



令和3年社会生活基本調査 群馬県結果の概要 —生活行動に関する結果—

●社会生活基本調査とは
社会生活基本調査は、国民の生活時間の配分及び自由時間における主な活動について調査し、各種行政施策の基礎資料を得ることを目的とし、昭和51年の第1回調査以来5年ごとに実施しています。
令和3年社会生活基本調査は、県内の世帯から無作為に選定した約1,600世帯に居住する10歳以上の世帯員約4,000人を対象に、令和3年10月20日現在で実施しました。
今回公表する結果は、生活行動(自由時間における主な活動)に関する結果です。

●用語
行動者率………10歳以上人口に占める過去1年間(令和2年10月20日から令和3年10月19日)に該当する種類の活動を行った人の割合(%)

1 学習・自己啓発・訓練

○1年間に「学習・自己啓発・訓練」(仕事や学業は除く)を行った人は60万7千人、行動者率は35.2%で、5年前より1.3ポイント上昇した。年齢階級別にみても全体的に上昇傾向にあるが、25～34歳と45～54歳では低下した。

「学習・自己啓発・訓練」の年齢階級別行動者率(平成28年、令和3年)

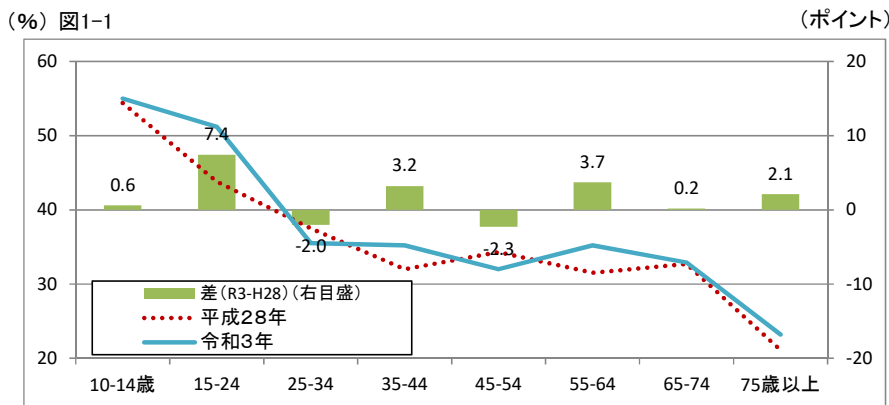


表1-1 (単位:%)

年齢階級	平成28年	令和3年
10-14歳	54.4	55.0
15-24	43.8	51.2
25-34	37.5	35.5
35-44	32.0	35.2
45-54	34.3	32.0
55-64	31.5	35.2
65-74	32.7	32.9
75歳以上	21.1	23.2
総数	33.9	35.2

○種類別行動者率は5年前と比較して全種類で上昇。中でも「パソコンなどの情報処理」は24歳以下と55歳以上、「英語」は34歳以下の年齢階級において上昇率が高い。

「学習・自己啓発・訓練」の種類別行動者率(平成28年、令和3年)

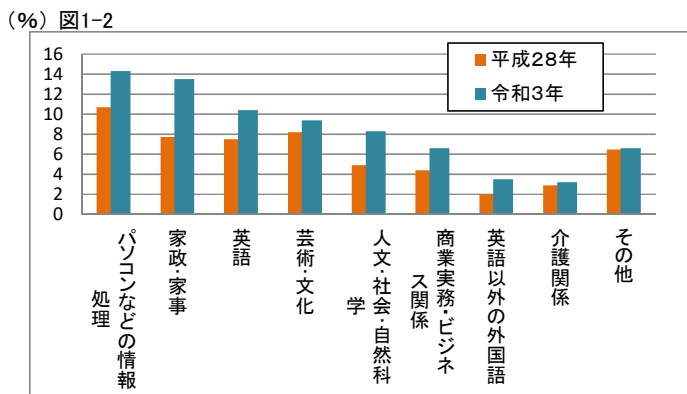


表1-2 (単位:%)

種類	平成28年	令和3年
パソコンなどの情報処理	10.7	14.3
家政・家事	7.7	13.5
英語	7.5	10.4
芸術・文化	8.2	9.4
人文・社会・自然科学	4.9	8.3
商業実務・ビジネス関係	4.4	6.6
英語以外の外国語	2.0	3.5
介護関係	2.9	3.2
その他	6.5	6.6

「学習・自己啓発・訓練」の主な種類、年齢階級別行動者率(平成28年、令和3年)

図1-3

パソコンなどの情報処理

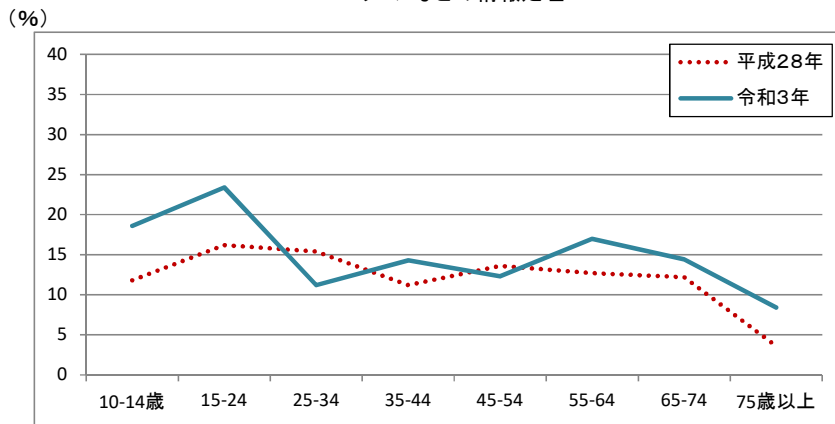


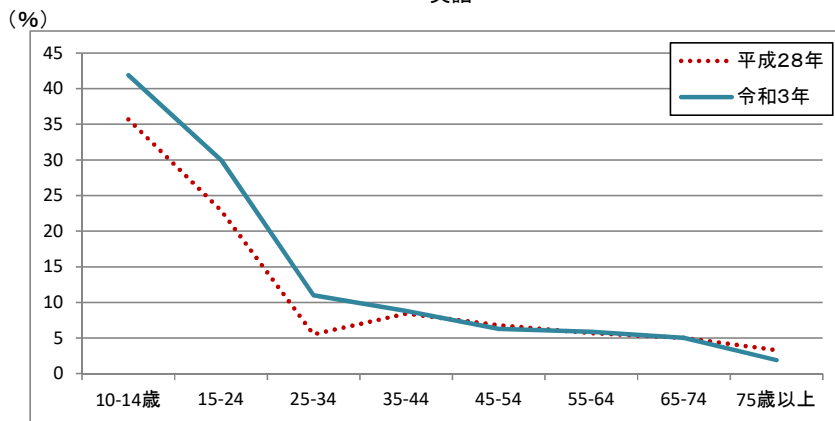
表1-3

パソコンなどの情報処理

(単位:%)

年齢階級	平成28年	令和3年
10-14歳	11.8	18.6
15-24	16.2	23.4
25-34	15.4	11.2
35-44	11.2	14.3
45-54	13.6	12.3
55-64	12.7	17.0
65-74	12.2	14.4
75歳以上	3.6	8.4
総数	11.9	14.3

英語



英語

(単位:%)

年齢階級	平成28年	令和3年
10-14歳	35.7	41.9
15-24	22.9	30.0
25-34	5.5	11.0
35-44	8.4	8.8
45-54	6.8	6.3
55-64	5.7	5.9
65-74	5.0	5.0
75歳以上	3.3	1.9
総数	9.2	10.4

2 ボランティア活動

○1年間に「ボランティア活動」を行った人は33万人、行動者率は19.2%で5年前より9.1ポイントと大きく低下。種類別では、「まちづくりのための活動」は4.9ポイント、「子供を対象とした活動」については3.7ポイントと特に低下率が大きい。

「ボランティア活動」の種類別行動者率(平成28年、令和3年)

(%) 図2-1

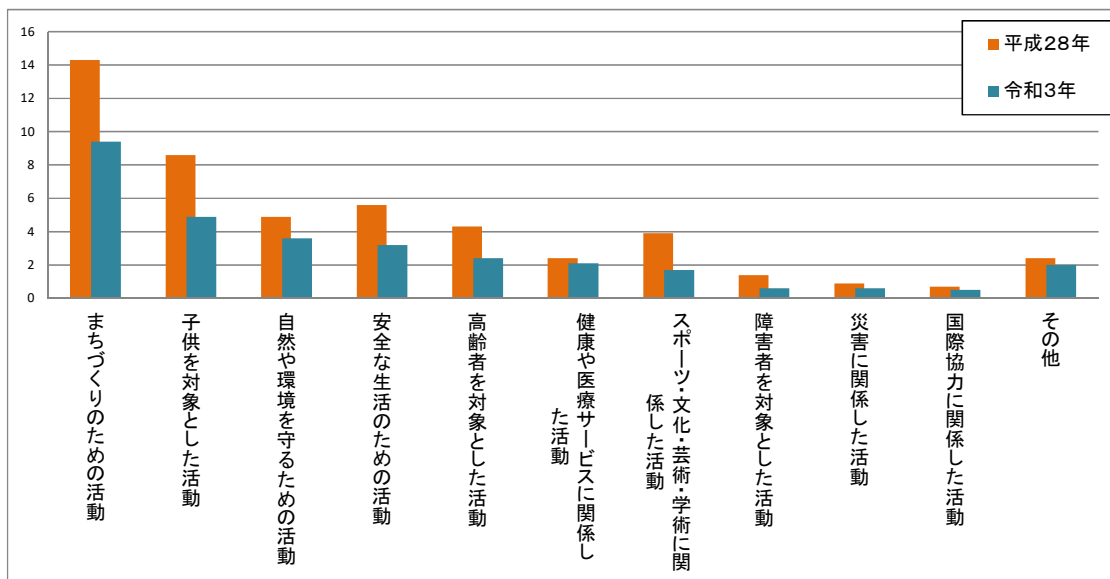


表2-1

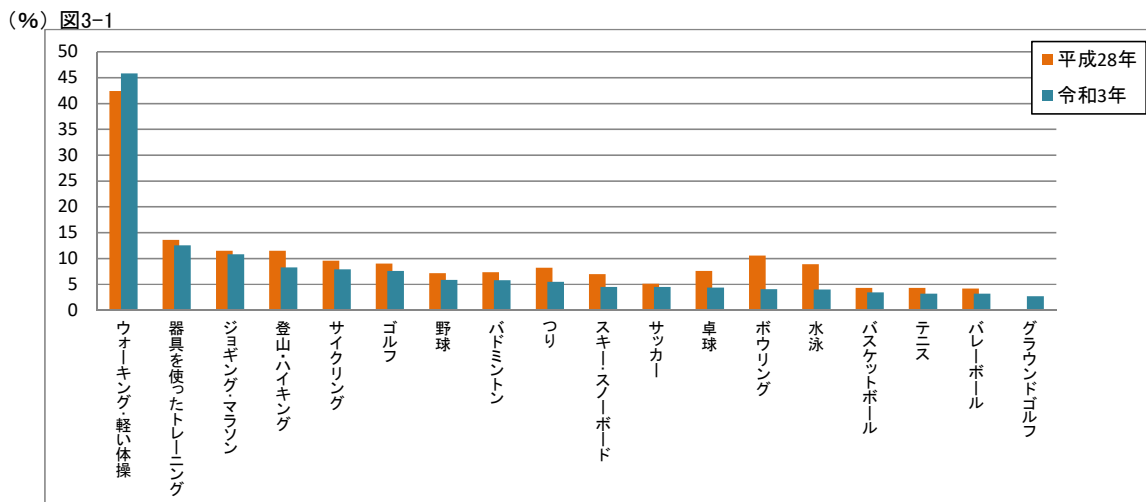
(単位: %)

種類	平成28年	令和3年
まちづくりのための活動	14.3	9.4
子供を対象とした活動	8.6	4.9
自然や環境を守るための活動	4.9	3.6
安全な生活のための活動	5.6	3.2
高齢者を対象とした活動	4.3	2.4
健康や医療サービスに関係した活動	2.4	2.1
スポーツ・文化・芸術・学術に関係した活動	3.9	1.7
障害者を対象とした活動	1.4	0.6
災害に関係した活動	0.9	0.6
国際協力に関係した活動	0.7	0.5
その他	2.4	2.0

3 スポーツ

○1年間に「スポーツ」を行った人は115万5千人、行動者率は67%で5年前より1.1ポイント低下。種類別行動者率も全体的に低下傾向であるが、「ウォーキング・軽い体操」のみ3.4ポイント上昇。

「スポーツ」の種類別行動者率(平成28年、令和3年)



注1) 行動者率が2%以上の種類を表章。
 注2) グラウンドゴルフは令和3年に固定項目に追加

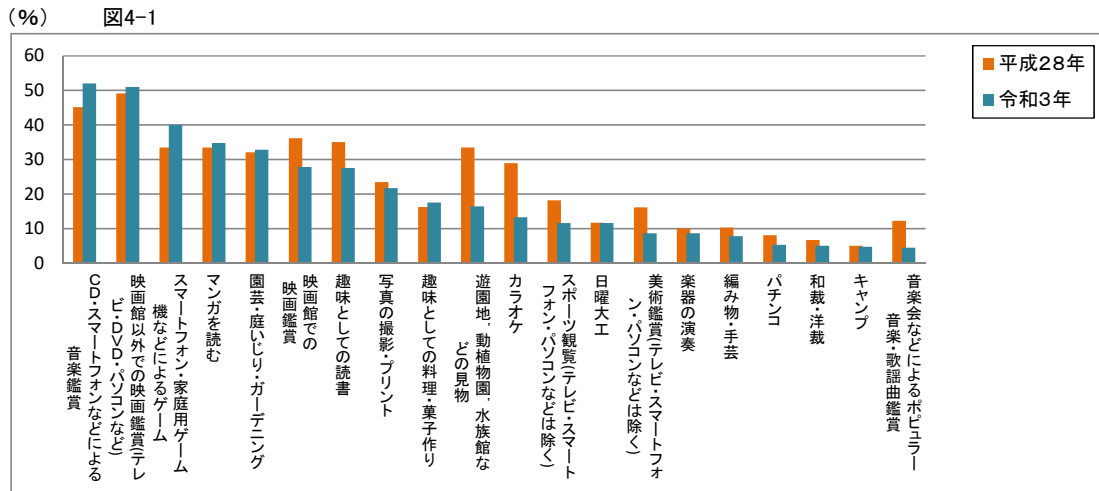
表3-1 (単位: %)

種類	平成28年	令和3年
ウォーキング・軽い体操	42.4	45.8
器具を使ったトレーニング	13.6	12.6
ジョギング・マラソン	11.5	10.8
登山・ハイキング	11.5	8.3
サイクリング	9.6	7.9
ゴルフ	9.0	7.6
野球	7.2	5.9
バドミントン	7.4	5.8
つり	8.2	5.5
スキー・スノーボード	7.0	4.5
サッカー	5.1	4.5
卓球	7.6	4.4
ボウリング	10.6	4.1
水泳	8.9	4.0
バスケットボール	4.3	3.5
テニス	4.3	3.2
バレーボール	4.2	3.2
グラウンドゴルフ	-	2.7

4 趣味・娯楽

○1年間に「趣味・娯楽」を行った人は147万人、行動者率は85.2%で5年前より1.1ポイント低下。種類別では、「CD・スマートフォンなどによる音楽鑑賞」「スマートフォン・家庭用ゲーム機などによるゲーム」はともに6ポイント以上上昇しており、「遊園地、動植物園、水族館などの見物」「カラオケ」については15ポイント以上と大きく低下している。

「趣味・娯楽」の種類別行動者率(平成28年、令和3年)



注)行動者率が上位20の「趣味・娯楽」の種類を表章。

表4-1

(単位:%)

種類	平成28年	令和3年
CD・スマートフォンなどによる音楽鑑賞	45.2	52.0
映画館以外での映画鑑賞(テレビ・DVD・パソコンなど)	49.1	51.0
スマートフォン・家庭用ゲーム機などによるゲーム	33.5	40.1
マンガを読む	33.5	34.8
園芸・庭いじり・ガーデニング	32.1	32.8
映画館での映画鑑賞	36.2	27.9
趣味としての読書	35.1	27.5
写真の撮影・プリント	23.5	21.7
趣味としての料理・菓子作り	16.3	17.5
遊園地、動植物園、水族館などの見物	33.5	16.5
カラオケ	28.9	13.3
スポーツ観覧(テレビ・スマートフォン・パソコンなどは除く)	18.2	11.6
日曜大工	11.7	11.6
美術鑑賞(テレビ・スマートフォン・パソコンなどは除く)	16.2	8.7
楽器の演奏	10.1	8.7
編み物・手芸	10.3	7.9
パチンコ	8.1	5.4
和裁・洋裁	6.7	5.0
キャンプ	5.1	4.8
音楽会などによるポピュラー音楽・歌謡曲鑑賞	12.3	4.5

5 旅行・行楽

○1年間に「旅行・行楽」を行った人は87万5千人、行動者率は50.8%で5年前より24.2ポイント低下した。種類別では、「行楽(日帰り)」が21.4ポイント、「観光旅行(国内)」が、23.6ポイントと大きく低下した。また、「観光旅行(海外)」の行動者率はわずか0.2%にとどまった。

「旅行・行楽」の種類別行動者率(平成28年、令和3年)
図5-1

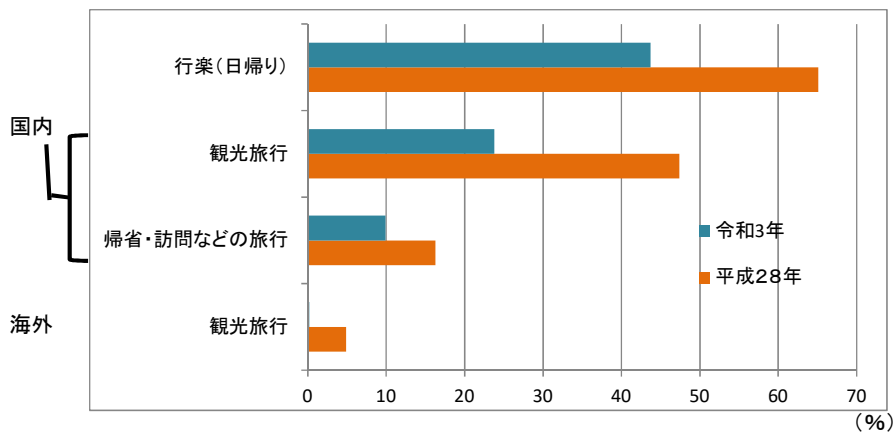


表5-1

(単位: %)

	平成28年	令和3年
行楽(日帰り)	65.1	43.7
国内		
観光旅行	47.4	23.8
帰省・訪問などの旅行	16.3	9.9
海外		
観光旅行	4.9	0.2

○この報告書は、インターネット「群馬県統計情報提供システム」-「社会生活基本調査」に掲載しています。

○詳細は総務省統計局ホームページ「令和3年社会生活基本調査の結果」を御覧ください。

令和3年社会生活基本調査

集計結果統計表

—生活行動に関する結果—

第1表	男女、年齢、学習・自己啓発・訓練の種類別行動者数及び行動者率
第2表	男女、ライフステージ、学習・自己啓発・訓練の種類別行動者数及び行動者率
第3表	男女、ライフステージ、ボランティア活動の種類別行動者数及び行動者率
第4表	男女、ライフステージ、スポーツの種類別行動者数及び行動者率
第5表	男女、ライフステージ、趣味・娯楽の種類別行動者数及び行動者率
第6表	男女、ライフステージ、旅行・行楽の種類別行動者数及び行動者率

統計表中の符号

「—」 … 計数がない場合

「0.0」 … 計数が単位未満の場合

「…」 … 計数出現があり得ない場合または調査対象とならなかった場合

表1-1 男女、年齢、学習・自己啓発・訓練の種類別行動者数

年齢	サンプル サイズ	10歳以上 推定人口 (千人)	行 動 者 数												
			総 数	外国語	英 語		英語以外 の外国語	商業実務・ ビジネス 関係 (総数)	パソコン などの 情報処理	商業実務・ ビジネス 関係	介護関係	家政・家事 (料理・裁 縫・家庭 経営など)	人文・社会・ 自然科学 (歴史・経 済・数学・ 生物など)	芸術・文化	その他
					英 語	英語以外 の外国語									
(千人)	(千人)	(千人)	(千人)	(千人)	(千人)	(千人)	(千人)	(千人)	(千人)	(千人)	(千人)	(千人)	(千人)		
総数	3,587	1,724	607	196	180	196	290	246	114	56	233	143	163	114	
10~14歳	175	84	46	36	35	36	16	16	0	-	15	19	15	8	
15~24歳	339	180	92	57	54	57	47	42	16	9	30	31	25	15	
25~34歳	262	181	64	21	20	21	28	20	16	7	28	14	13	8	
35~44歳	474	226	80	23	20	23	40	32	20	9	26	12	12	16	
45~54歳	623	288	92	22	18	22	49	35	26	9	35	14	17	17	
55~64歳	495	230	81	15	14	15	44	39	20	10	34	20	25	15	
65~74歳	640	280	92	17	14	17	43	40	11	9	41	20	30	23	
75歳以上	579	255	59	5	5	5	23	21	6	3	22	14	25	13	
男	1,763	857	305	102	98	24	185	155	82	21	89	87	75	59	
10~14歳	84	43	22	17	17	1	9	9	-	-	9	10	6	3	
15~24歳	187	94	47	31	31	8	30	27	10	5	14	19	14	12	
25~34歳	152	96	35	12	12	3	19	13	13	3	11	8	7	4	
35~44歳	238	118	39	10	9	3	23	18	12	1	7	6	4	8	
45~54歳	317	148	43	10	10	3	30	21	19	2	16	7	8	9	
55~64歳	221	115	41	7	6	2	27	23	16	3	12	13	11	6	
65~74歳	304	135	49	11	9	3	30	29	7	5	16	14	13	11	
75歳以上	260	108	29	4	4	1	17	15	5	2	5	11	12	5	
女	1,824	867	302	94	82	36	105	91	32	34	143	56	88	55	
10~14歳	91	41	24	19	18	2	7	7	0	-	7	9	9	5	
15~24歳	152	86	45	26	23	11	17	15	5	4	16	12	11	3	
25~34歳	110	85	29	8	8	5	9	7	3	3	18	6	6	3	
35~44歳	236	109	41	13	11	4	17	14	8	7	20	6	8	8	
45~54歳	306	141	49	12	8	8	19	15	7	7	19	7	9	8	
55~64歳	274	115	40	8	7	3	17	16	4	7	22	7	14	9	
65~74歳	336	145	43	6	5	3	14	12	4	4	26	5	17	12	
75歳以上	319	147	30	2	1	0	6	6	1	2	17	3	14	8	

表1-2 男女、年齢、学習・自己啓発・訓練の種類別行動者率

年齢	サンプル サイズ	10歳以上 推定人口 (千人)	行 動 者 率											
			総 数	外国語	英 語		商業実務・ ビジネス 関係 (総数)	パソコン などの 情報処理	商業実務・ ビジネス 関係	介護関係	家政・家事 (料理・裁 縫・家庭 経営など)	人文・社会・ 自然科学 (歴史・経 済・数学・ 生物など)	芸術・文化	その他
					英 語	英語以外 の外国語								
(千人)	(%)	(%)	(%)	(%)	(%)	(%)	(%)	(%)	(%)	(%)	(%)	(%)	(%)	
総数	3,587	1,724	35.2	11.4	10.4	3.5	16.8	14.3	6.6	3.2	13.5	8.3	9.4	6.6
10~14歳	175	84	55.0	42.4	41.9	3.4	18.6	18.6	0.5	-	18.5	22.2	18.1	9.5
15~24歳	339	180	51.2	31.9	30.0	10.7	26.1	23.4	8.8	4.9	16.5	17.3	14.1	8.1
25~34歳	262	181	35.5	11.4	11.0	4.5	15.5	11.2	8.7	3.8	15.5	7.7	6.9	4.3
35~44歳	474	226	35.2	10.3	8.8	3.0	17.6	14.3	8.8	3.8	11.7	5.3	5.1	7.0
45~54歳	623	288	32.0	7.7	6.3	3.7	17.0	12.3	9.1	3.1	12.3	4.8	6.1	5.8
55~64歳	495	230	35.2	6.4	5.9	2.4	19.0	17.0	8.5	4.4	14.8	8.7	10.7	6.5
65~74歳	640	280	32.9	6.1	5.0	2.1	15.5	14.4	3.8	3.3	14.8	7.0	10.8	8.2
75歳以上	579	255	23.2	2.1	1.9	0.6	9.2	8.4	2.3	1.3	8.7	5.3	9.9	5.2
男	1,763	857	35.6	11.9	11.4	2.8	21.5	18.1	9.6	2.5	10.4	10.1	8.7	6.9
10~14歳	84	43	51.2	39.0	39.0	1.5	20.3	20.3	-	-	19.7	22.0	14.6	7.8
15~24歳	187	94	50.2	33.3	33.1	8.6	32.0	29.3	11.1	5.4	15.0	20.1	14.9	12.3
25~34歳	152	96	36.1	12.6	12.6	3.2	19.8	13.8	13.1	3.6	11.0	7.9	7.0	4.6
35~44歳	238	118	33.3	8.9	7.6	2.3	19.6	15.2	10.6	1.1	5.8	5.0	3.3	6.7
45~54歳	317	148	29.2	6.9	6.9	2.0	20.3	14.0	13.0	1.1	10.9	4.7	5.5	6.2
55~64歳	221	115	35.2	5.9	5.3	2.1	23.4	20.2	13.5	2.4	10.5	10.9	9.3	5.4
65~74歳	304	135	36.3	8.0	6.8	2.4	22.1	21.1	5.1	4.0	11.5	10.6	9.8	8.1
75歳以上	260	108	27.1	3.3	3.3	1.1	15.6	13.9	4.5	1.7	5.0	10.2	10.7	4.8
女	1,824	867	34.8	10.8	9.4	4.2	12.1	10.5	3.7	4.0	16.5	6.5	10.1	6.4
10~14歳	91	41	59.1	46.0	44.9	5.4	16.7	16.7	1.0	-	17.1	22.3	21.9	11.2
15~24歳	152	86	52.3	30.4	26.7	13.0	19.8	17.0	6.4	4.3	18.2	14.3	13.3	3.6
25~34歳	110	85	34.7	10.0	9.3	5.8	10.5	8.2	3.7	3.9	20.7	7.5	6.8	4.0
35~44歳	236	109	37.4	11.8	10.2	3.8	15.4	13.3	6.9	6.7	18.0	5.7	7.0	7.4
45~54歳	306	141	34.9	8.4	5.6	5.3	13.7	10.4	5.1	5.2	13.6	5.0	6.6	5.5
55~64歳	274	115	35.2	7.0	6.5	2.8	14.5	13.6	3.5	6.5	19.1	6.4	12.2	7.6
65~74歳	336	145	29.8	4.3	3.4	1.9	9.4	8.2	2.7	2.6	17.9	3.6	11.8	8.2
75歳以上	319	147	20.3	1.2	0.9	0.3	4.4	4.4	0.7	1.0	11.3	1.7	9.3	5.4

表2-1

男女、ライフステージ、学習・自己啓発・訓練の種類別行動者数

サンプル サイズ	10歳以上 推定人口 (千人)	行 動 者 数												
		総 数	外国語	英 語	英語以外の 外国語	商業実務・ ビジネス 関係 (総数)	パソコン などの 情報処理	商業実務・ ビジネス 関係	介護関係	家政・家事 (料理・裁 縫・家庭 経営など)	人文・社会・ 自然科学 (歴史・経 済・数学・ 生物など)	芸術・文化	その他	
	(千人)	(千人)	(千人)	(千人)	(千人)	(千人)	(千人)	(千人)	(千人)	(千人)	(千人)	(千人)	(千人)	
ライフステージ	3,587	1,724	607	196	180	61	290	246	114	56	233	143	163	114
教育を受けている時期	411	201	112	83	81	17	52	50	11	7	36	42	34	18
小学生	101	48	28	22	22	2	8	8	-	-	8	9	6	4
中学生	95	44	24	18	18	2	9	9	0	-	10	12	11	5
高校生	138	60	31	25	24	6	12	12	3	1	8	11	9	5
その他の在学者	77	49	29	18	17	8	22	19	7	6	10	10	8	4
独身期	790	413	138	35	28	19	71	55	37	14	51	33	37	29
35歳未満	231	151	58	20	17	10	29	21	17	5	21	18	18	10
35～44歳	127	61	17	5	3	4	11	9	5	2	4	4	5	4
45～64歳	226	109	37	5	3	3	21	15	12	5	13	6	6	7
65歳以上	206	93	26	5	2	10	10	3	2	14	5	8	8	9
子供のいない夫・妻	894	413	144	33	29	13	72	65	23	12	59	31	45	29
35歳未満	34	25	11	6	6	2	3	2	2	-	5	3	1	1
35～44歳	37	17	6	2	2	1	3	3	2	1	3	0	1	0
45～64歳	297	135	49	12	11	6	27	24	11	4	21	10	14	10
65歳以上	526	235	78	12	10	4	39	36	8	7	30	18	30	19
子育て期の夫・妻	625	317	111	28	26	6	51	39	26	13	45	16	13	18
末子が就学前	198	118	42	10	10	2	17	11	8	7	18	7	4	5
末子が小学生	204	96	29	8	7	1	15	12	8	2	11	3	2	5
末子が中学生	78	34	13	5	5	0	7	5	4	-	5	2	2	3
末子が高校生	95	45	18	4	4	1	9	7	5	3	8	3	3	4
末子がその他	50	23	9	2	1	1	3	3	2	1	3	1	2	1
子育て期のひとり親	63	30	14	3	3	0	6	5	3	3	6	4	4	3
末子が就学前	6
末子がその他	57	26	12	3	3	0	6	5	2	3	5	4	4	2
子供(無量の30歳未満の子供以外)と同居の夫・妻	495	214	56	8	3	3	27	22	12	5	23	11	19	9
子供(無量の30歳未満の子供以外)と同居のひとり親	195	84	18	2	2	1	5	5	2	2	10	4	6	2
男	1,763	857	305	102	98	24	185	155	82	21	89	87	75	59
教育を受けている時期	216	103	57	44	43	9	34	33	8	5	20	23	18	12
小学生	47	24	13	11	11	1	5	5	-	-	5	5	3	1
中学生	51	24	12	8	8	-	6	6	-	-	5	6	4	3
高校生	79	30	17	15	14	3	9	9	2	1	3	7	6	4
その他の在学者	39	25	15	10	10	5	14	14	5	4	6	6	6	4
独身期	431	230	73	16	16	5	44	35	24	6	24	21	17	15
35歳未満	145	92	32	9	9	2	17	12	11	2	10	11	8	5
35～44歳	85	41	11	2	2	1	6	6	2	0	2	2	2	3
45～64歳	127	65	21	2	2	1	16	12	9	2	9	5	5	4
65歳以上	74	33	9	3	3	1	5	4	3	1	3	3	2	3
子供のいない夫・妻	448	207	77	17	16	6	50	44	17	5	21	21	22	14
35歳未満	16	11	5	3	3	1	2	1	2	-	1	1	1	1
35～44歳	15	7	4	1	1	0	2	2	1	0	1	0	0	-
45～64歳	133	65	23	6	5	2	17	14	9	1	7	6	6	4
65歳以上	284	124	45	7	6	3	30	28	5	4	12	14	14	9
子育て期の夫・妻	313	158	55	16	15	3	33	23	22	3	15	10	5	10
末子が就学前	99	56	21	7	6	1	12	7	6	2	5	4	1	4
末子が小学生	102	50	14	4	3	1	10	7	7	-	3	3	1	2
末子が中学生	39	18	6	3	3	-	4	3	3	-	2	1	1	1
末子が高校生	48	23	8	2	2	-	4	3	4	0	3	2	1	2
末子がその他	25	12	5	1	1	0	3	3	2	0	1	0	1	1
子育て期のひとり親	12	6	3	1	1	-	2	2	1	0	2	1	1	0
末子が就学前	1
末子がその他	11	5	3	1	1	-	2	2	1	0	2	1	0	-
子供(無量の30歳未満の子供以外)と同居の夫・妻	248	109	29	4	4	1	18	14	8	2	7	9	9	5
子供(無量の30歳未満の子供以外)と同居のひとり親	32	13	3	1	1	-	1	0	1	0	1	1	0	-
女	1,824	867	302	94	82	36	105	91	32	34	143	56	88	55
教育を受けている時期	195	98	56	39	38	9	18	17	3	2	16	19	15	6
小学生	54	24	15	11	11	1	4	4	-	-	4	4	2	3
中学生	44	20	13	10	10	2	4	4	0	-	4	7	7	1
高校生	59	30	14	10	10	3	4	4	0	-	4	4	4	1
その他の在学者	38	23	14	8	7	3	7	6	2	2	4	4	2	1
独身期	359	183	65	19	13	13	27	20	13	8	28	12	20	14
35歳未満	86	59	26	10	8	8	12	9	6	3	11	7	10	4
35～44歳	42	20	6	3	2	2	4	3	3	2	2	2	3	1
45～64歳	99	44	15	3	2	3	5	3	3	3	4	1	2	3
65歳以上	132	60	18	2	1	0	6	5	1	0	10	2	6	6
子供のいない夫・妻	446	205	67	16	13	7	22	21	5	7	38	11	24	16
35歳未満	18	14	6	4	4	1	1	1	-	-	4	2	-	-
35～44歳	22	10	3	1	0	1	1	1	1	0	2	-	0	0
45～64歳	164	70	26	7	6	3	10	10	2	3	14	5	8	6
65歳以上	242	111	33	5	4	2	9	8	3	3	18	4	15	10
子育て期の夫・妻	312	158	56	13	12	3	18	16	4	10	31	6	8	9
末子が就学前	99	62	20	3	3	1	5	4	2	4	13	2	2	1
末子が小学生	102	47	15	4	4	0	5	5	1	2	8	1	1	3
末子が中学生	39	17	7	3	2	0	3	3	0	-	3	1	1	2
末子が高校生	47	22	10	2	2	1	5	4	1	3	5	1	2	2
末子がその他	25	11	4	1	0	1	1	1	0	1	2	1	1	0
子育て期のひとり親	51	25	11	3	3	0	4	3	1	3	4	3	3	3
末子が就学前	5
末子がその他	46	21	10	3	3	0	4	3	1	3	4	3	3	2
子供(無量の30歳未満の子供以外)と同居の夫・妻	247	105	26	3	3	2	9	7	4	3	15	2	10	4
子供(無量の30歳未満の子供以外)と同居のひとり親	163	71	14	2	1	1	5	5	2	2	9	3	6	2

表2-2 男女、ライフステージ、学習・自己啓発・訓練の種類別行動者率

サンプルサイズ	10歳以上 推定人口 (千人)	行 動 者 率												
		総 数	外国語	英 語	英語以外 の外国語	商業実務・ ビジネス 関 係 (総数)	パソコン など の 情 報 処 理	商業実務・ ビジネス 関 係	介護関係	家政・家事 (料理・裁 縫・家庭 経営など)	人文・社会 ・自然科学 (歴史・経 済・数学・ 生物など)	芸術・文化	その他	
	(千人)	(%)	(%)	(%)	(%)	(%)	(%)	(%)	(%)	(%)	(%)	(%)	(%)	
ライフステージ														
総数	3,587	1,724	35.2	11.4	10.4	3.5	16.8	14.3	6.6	3.2	13.5	8.3	9.4	6.6
教育を受けている時期	411	201	55.7	41.1	40.2	8.6	25.8	24.7	5.2	3.4	17.9	20.8	16.7	9.1
小学生	101	48	57.1	46.2	45.3	3.2	17.5	17.5	-	-	17.1	18.2	11.7	8.0
中学生	95	44	55.0	40.9	40.9	4.1	21.2	21.2	0.9	-	22.1	27.6	24.3	10.7
高校生	138	60	51.3	40.9	39.8	10.0	20.6	20.6	4.6	1.8	13.0	18.4	15.6	8.9
その他の在学者	77	49	60.6	36.4	35.0	16.4	44.7	40.0	15.2	12.0	21.1	20.4	16.3	8.9
独身期	790	413	33.3	8.4	6.9	4.5	17.3	13.4	9.0	3.3	12.4	8.0	8.9	7.1
35歳未満	231	151	38.7	13.0	11.4	6.7	19.3	14.1	11.3	3.1	14.2	11.7	11.8	6.4
35～44歳	127	61	27.3	8.7	5.5	6.0	17.6	15.3	7.8	3.5	6.1	6.9	7.4	6.6
45～64歳	226	109	33.8	4.6	3.1	2.9	19.4	13.9	11.0	4.6	11.6	5.9	5.9	6.1
65歳以上	206	93	28.1	5.3	4.9	1.7	11.2	10.4	3.7	2.0	14.7	5.3	8.7	9.7
子供のいない夫・妻	894	413	34.9	8.0	7.0	3.2	17.3	15.8	5.5	2.8	14.3	7.6	11.0	7.1
35歳未満	34	25	43.0	26.2	26.2	7.9	13.3	8.1	7.3	-	19.2	10.3	2.1	2.1
35～44歳	37	17	36.6	12.8	10.6	6.7	16.1	16.1	12.0	4.0	18.8	2.4	5.0	2.2
45～64歳	297	135	36.2	9.0	7.8	4.1	19.7	17.7	8.1	3.0	15.4	7.7	10.7	7.1
65歳以上	526	235	33.2	5.1	4.2	1.9	16.5	15.5	3.4	2.9	12.8	7.7	12.6	8.0
子育て期の夫・妻	625	317	34.9	9.0	8.4	1.8	16.1	12.3	8.3	4.0	14.3	5.1	4.2	5.8
末子が就学前	198	118	35.3	8.6	8.1	1.5	14.0	9.5	6.6	5.6	15.7	5.5	3.1	4.3
末子が小学生	204	96	29.7	8.2	7.7	1.4	15.7	12.7	8.5	1.6	11.3	3.4	2.5	5.1
末子が中学生	78	34	37.8	15.1	13.6	1.4	20.5	15.9	10.9	-	13.7	6.3	6.7	7.4
末子が高校生	95	45	40.7	7.8	7.8	1.9	19.8	15.0	10.3	7.6	18.1	6.7	6.3	9.6
末子がその他	50	23	39.6	7.6	5.4	5.9	14.7	14.7	8.5	5.3	13.8	4.5	8.3	6.2
子育て期のひとり親	63	30	45.6	11.2	11.2	1.3	20.0	17.3	8.9	11.0	19.9	14.0	13.2	11.2
末子が就学前	6
末子がその他	57	26	45.8	12.8	12.8	1.5	21.5	18.3	8.8	12.6	20.2	16.0	13.6	6.6
子供(無業の30歳未満の子供以外)と同居の夫・妻	495	214	26.0	3.6	3.0	1.6	12.8	10.0	5.4	2.3	10.6	5.2	8.7	4.3
子供(無業の30歳未満の子供以外)と同居のひとり親	195	84	20.8	2.8	2.3	1.1	6.4	6.0	2.8	2.9	11.7	4.5	7.7	2.6
男	1,763	857	35.6	11.9	11.4	2.8	21.5	18.1	9.6	2.5	10.4	10.1	8.7	6.9
教育を受けている時期	216	103	54.8	42.1	41.9	8.4	32.4	31.8	7.4	4.9	19.1	22.5	17.8	11.7
小学生	47	24	54.4	47.2	47.2	2.6	19.6	19.6	-	-	19.2	18.9	13.2	2.4
中学生	51	24	48.5	32.2	32.2	-	24.1	24.1	-	-	21.9	23.5	15.7	14.4
高校生	79	30	56.1	48.7	47.9	11.3	28.4	28.4	8.2	3.6	11.3	24.2	19.7	14.6
その他の在学者	39	25	59.8	38.9	38.9	18.5	57.2	54.5	20.3	15.6	25.5	23.0	22.1	14.5
独身期	431	230	31.6	7.0	6.8	2.3	19.1	15.1	10.5	2.6	10.2	9.1	7.4	6.7
35歳未満	145	92	34.8	10.2	10.2	2.4	18.9	13.3	11.9	1.9	10.7	11.6	8.5	6.0
35～44歳	85	41	26.4	5.5	4.3	3.0	15.9	14.8	4.6	1.2	4.0	5.0	5.0	7.3
45～64歳	127	65	33.0	2.5	2.5	0.8	24.0	19.1	13.5	3.7	13.4	8.3	7.5	5.9
65歳以上	74	33	26.3	9.2	9.2	3.7	14.1	13.0	7.9	4.3	10.3	8.5	7.0	9.3
子供のいない夫・妻	448	207	37.2	8.4	7.5	2.9	24.0	21.4	8.4	2.3	10.2	10.1	10.4	6.7
35歳未満	16	11	44.1	27.1	27.1	4.8	16.5	4.8	16.5	-	10.3	4.8	4.8	4.8
35～44歳	15	7	50.1	20.0	20.0	5.7	24.3	24.3	19.6	4.1	18.4	5.8	5.7	-
45～64歳	133	65	35.6	8.6	7.7	3.8	25.5	21.4	13.9	1.1	10.4	8.8	9.4	6.3
65歳以上	284	124	36.6	5.9	4.9	2.1	23.9	22.8	4.2	3.1	9.6	11.5	11.7	7.5
子育て期の夫・妻	313	158	34.5	10.1	9.5	1.6	21.1	14.4	13.9	2.0	9.2	6.2	3.4	6.2
末子が就学前	99	56	38.5	12.6	11.6	2.1	21.5	13.5	10.6	4.2	9.5	8.0	2.1	6.7
末子が小学生	102	50	27.9	7.7	6.8	1.9	20.2	14.4	14.5	-	5.9	5.3	2.7	4.3
末子が中学生	39	18	34.7	14.7	14.7	-	24.7	15.9	18.8	-	12.3	4.4	7.9	4.7
末子が高校生	48	23	34.8	7.0	7.0	-	18.8	12.2	17.2	1.7	13.4	6.7	2.7	8.9
末子がその他	25	12	42.8	7.3	7.3	3.9	21.4	21.4	13.4	3.4	9.0	3.4	7.6	8.9
子育て期のひとり親	12	6	50.6	15.1	15.1	-	34.5	34.5	21.4	6.9	31.1	21.5	13.2	6.4
末子が就学前	1
末子がその他	11	5	47.2	16.1	16.1	-	30.1	30.1	16.1	7.3	33.2	23.0	7.3	-
子供(無業の30歳未満の子供以外)と同居の夫・妻	248	109	26.9	3.8	3.4	0.9	16.4	13.0	7.1	1.5	6.7	8.2	8.4	4.5
子供(無業の30歳未満の子供以外)と同居のひとり親	32	13	23.8	6.3	6.3	-	5.8	3.1	5.8	3.1	5.5	8.9	2.8	-
女	1,824	867	34.8	10.8	9.4	4.2	12.1	10.5	3.7	4.0	16.5	6.5	10.1	6.4
教育を受けている時期	195	98	56.7	40.0	38.4	8.8	18.8	17.2	3.0	1.9	16.7	19.1	15.6	6.3
小学生	54	24	59.7	45.2	43.5	3.8	15.4	15.4	-	-	14.9	17.5	10.2	13.5
中学生	44	20	62.8	51.3	51.3	9.0	17.7	17.7	2.0	-	22.2	32.5	34.5	6.3
高校生	59	30	46.5	33.2	31.8	8.7	12.9	12.9	1.0	-	14.6	12.6	11.7	3.2
その他の在学者	38	23	61.5	33.7	30.7	14.0	31.1	24.4	9.6	8.1	16.4	17.6	10.1	2.8
独身期	359	183	35.5	10.2	7.0	7.3	15.0	11.2	7.1	4.2	15.2	6.7	10.9	7.6
35歳未満	86	59	44.6	17.3	13.4	13.3	20.0	15.3	10.2	5.0	19.5	11.9	17.0	7.0
35～44歳	42	20	29.2	15.1	8.1	12.1	21.2	16.4	14.2	8.3	10.2	10.8	12.4	5.1
45～64歳	99	44	34.9	7.9	4.0	6.1	12.5	6.2	7.3	5.8	9.0	2.2	3.5	6.4
65歳以上	132	60	29.1	3.1	2.5	0.6	9.7	9.0	1.4	0.8	17.1	3.6	9.7	9.9
子供のいない夫・妻	446	205	32.6	7.6	6.4	3.5	10.6	10.1	2.6	3.2	18.4	5.2	11.6	7.6
35歳未満	18	14	42.0	25.6	25.6	10.3	10.7	10.7	-	-	26.3	14.6	-	-
35～44歳	22	10	26.7	7.5	3.7	7.5	10.1	10.1	6.5	3.8	19.1	-	4.6	3.9
45～64歳	164	70	36.7	9.4	8.0	4.4	14.4	14.4	2.9	4.7	20.0	6.6	11.8	7.9
65歳以上	242	111	29.4	4.2	3.3	1.7	8.2	7.3	2.4	2.7	16.3	3.5	13.5	8.6
子育て期の夫・妻	312	158	35.4	7.9	7.3	2.0	11.2	10.2	2.7	6.1	19.4	4.0	4.9	5.4
末子が就学前	99	62	32.4	5.0	5.0	1.0	7.4	5.9	3.1	6.8	21.2	3.4	4.0	2.2
末子が小学生	102	47	31.6	8.6	8.6	0.8	11.0	11.0	2.1	3.3	17.0	1.5	2.3	6.1
末子が中学生	39	17	41.1	15.4	12.5	3.0	15.9	15.9	2.4	-	15.1	8.4	5.5	10.3
末子が高校生	47	22	46.9	8.7	8.7	3.9	20.8	17.9	2.9	13.9	23.1	6.8	10.3	10.4
末子がその他	25	11	36.2	7.9	3.4	7.9	7.5	7.5	3.4	7.3	18.8	5.7	9.1	3.4
子育て期のひとり親	51	25	44.5	10.3	10.3	1.6	16.7	13.3	6.0	12.0	17.3	12.3	13.1	12.3
末子が就学前	5
末子がその他	46	21	45.5	11.9	11.9	1.9	19.3	15.4	6.9	13.9	16.9	14.2	15.2	8.2
子供(無業の30歳未満の子供以外)と同居の夫・妻	247	105	25.0	3.3										

表3-1

男女、ライフステージ、ボランティア活動の種類別行動者数

サンプルサイズ	10歳以上 推定人口 (千人)	行 動 者 数												
		総 数	健康や医 療サービ スに関係 した活動	高齢者を 対象とした 活 動	障害者を 対象とした 活 動	子供を 対象とした 活 動	スポーツ・ 文化・芸 術・学術に 関係した 活動	まちづくり のための 活 動	安全な生 活のため の活動	自然や 環境を 守るため の活動	災 害 に 関係した 活 動	国際協力 に関係 した活動	その他	
	(千人)	(千人)	(千人)	(千人)	(千人)	(千人)	(千人)	(千人)	(千人)	(千人)	(千人)	(千人)	(千人)	
ライフステージ														
総数	3,587	1,724	330	37	42	10	85	29	161	54	62	10	9	35
教育を受けている時期	411	201	24	2	3	0	9	4	8	1	4	0	1	3
小学生	101	48	8	-	0	-	3	-	4	0	2	-	-	0
中学生	95	44	7	1	1	-	3	2	1	-	1	-	-	1
高校生	138	60	5	2	0	0	2	1	2	1	1	0	1	-
その他の在学者	77	49	4	-	1	-	2	1	1	-	1	-	1	1
独身期	790	413	51	10	8	2	6	4	27	6	11	4	4	7
35歳未満	231	151	11	6	2	-	2	2	2	2	3	1	2	2
35～44歳	127	61	6	2	1	1	1	1	4	1	1	1	1	1
45～64歳	226	109	12	1	1	2	2	1	6	1	2	1	-	2
65歳以上	206	93	22	1	4	-	1	1	15	3	5	1	1	2
子供のいない夫・妻	894	413	105	7	18	4	17	8	60	22	21	3	2	15
35歳未満	34	25	4	1	-	1	-	-	1	1	-	-	-	-
35～44歳	37	17	0	-	-	-	-	-	0	-	-	-	-	0
45～64歳	297	135	33	3	5	1	4	2	20	6	5	1	1	3
65歳以上	526	235	67	3	14	2	13	5	39	15	16	2	1	12
子育て期の夫・妻	625	317	80	13	4	1	41	8	27	13	10	1	1	3
末子が就学前	198	118	23	3	1	1	13	3	6	2	3	1	-	1
末子が小学生	204	96	33	3	1	1	20	2	12	8	5	0	-	-
末子が中学生	78	34	11	2	1	-	5	2	4	1	0	-	-	1
末子が高校生	95	45	10	4	0	-	3	1	3	2	1	-	-	1
末子その他	50	23	4	1	0	-	0	0	2	0	-	-	-	-
子育て期のひとり親	63	30	6	0	1	-	2	-	1	1	2	0	-	-
末子が就学前	6
末子その他	57	26	6	0	1	-	2	-	1	1	2	0	-	-
子供(無業の30歳未満の子供以外)と同居の夫・妻	495	214	47	2	6	1	7	4	28	8	10	0	1	5
子供(無業の30歳未満の子供以外)と同居のひとり親	195	84	11	1	2	-	1	1	7	2	3	0	-	1
男	1,763	857	177	20	19	5	33	19	101	27	30	6	3	18
教育を受けている時期	216	103	13	2	2	0	5	3	5	1	2	0	1	2
小学生	47	24	4	-	-	-	1	-	3	-	1	-	-	-
中学生	51	24	4	1	1	-	2	1	0	-	-	-	-	1
高校生	79	30	4	1	0	0	2	1	2	1	1	0	1	-
その他の在学者	39	25	2	-	1	-	0	1	-	-	-	-	1	1
独身期	431	230	28	6	3	2	4	2	12	3	4	1	0	4
35歳未満	145	92	8	4	2	-	2	1	1	1	1	-	-	1
35～44歳	85	41	4	1	0	-	-	-	3	-	-	-	-	-
45～64歳	127	65	8	1	1	2	2	1	3	1	1	1	-	2
65歳以上	74	33	8	-	1	-	0	1	4	2	2	0	0	2
子供のいない夫・妻	448	207	63	3	10	2	9	5	42	13	12	2	1	8
35歳未満	16	11	3	1	-	1	-	-	1	1	-	-	-	-
35～44歳	15	7	0	-	-	-	-	-	0	-	-	-	-	0
45～64歳	133	65	19	1	1	1	2	1	13	2	1	1	1	1
65歳以上	284	124	41	1	9	1	7	4	28	10	11	1	1	6
子育て期の夫・妻	313	158	37	6	2	1	12	6	19	4	4	1	0	2
末子が就学前	99	56	11	2	1	1	4	3	6	1	1	1	-	1
末子が小学生	102	50	14	1	0	0	5	2	7	2	2	0	-	-
末子が中学生	39	18	5	1	1	-	2	2	2	-	-	-	0	0
末子が高校生	48	23	5	2	-	-	2	-	3	1	0	-	-	1
末子その他	25	12	2	0	-	-	-	0	1	0	-	-	-	-
子育て期のひとり親	12	6	1	0	-	-	-	-	1	-	-	-	0	-
末子が就学前	1
末子その他	11	5	1	0	-	-	-	-	0	-	-	0	-	-
子供(無業の30歳未満の子供以外)と同居の夫・妻	248	109	28	1	2	-	3	2	18	5	6	0	0	3
子供(無業の30歳未満の子供以外)と同居のひとり親	32	13	2	1	-	-	0	1	1	0	1	-	-	-
女	1,824	867	154	17	23	4	52	10	61	27	32	5	6	17
教育を受けている時期	195	98	10	1	1	-	5	2	3	0	2	-	-	2
小学生	54	24	4	-	0	-	2	-	1	0	1	-	-	0
中学生	44	20	3	-	0	-	1	1	0	-	1	-	-	1
高校生	59	30	1	1	-	-	-	-	0	-	-	-	-	-
その他の在学者	38	23	3	-	1	-	2	1	1	-	1	-	-	1
独身期	359	183	23	4	4	1	2	2	15	3	7	2	3	3
35歳未満	86	59	3	2	-	-	-	1	1	1	2	1	2	2
35～44歳	42	20	2	1	1	1	1	1	1	1	1	1	1	1
45～64歳	99	44	3	-	0	-	0	-	2	0	1	0	-	-
65歳以上	132	60	14	1	3	-	1	-	10	1	3	1	1	1
子供のいない夫・妻	446	205	41	4	8	2	9	3	18	8	9	1	1	7
35歳未満	18	14	1	1	-	-	-	-	-	-	-	-	-	-
35～44歳	22	10	-	-	-	-	-	-	-	-	-	-	-	-
45～64歳	164	70	14	2	4	1	2	1	7	4	3	0	0	2
65歳以上	242	111	27	1	5	1	6	2	11	4	5	1	1	5
子育て期の夫・妻	312	158	44	7	2	0	29	1	8	9	6	-	0	1
末子が就学前	99	62	12	1	2	-	9	-	1	1	2	-	-	-
末子が小学生	102	47	19	2	1	0	15	1	4	6	3	-	-	-
末子が中学生	39	17	6	1	0	-	3	-	2	1	0	-	0	1
末子が高校生	47	22	5	2	0	-	1	1	-	1	0	-	-	0
末子その他	25	11	2	1	0	-	0	-	1	-	-	-	-	-
子育て期のひとり親	51	25	5	-	1	-	2	-	1	1	2	-	-	-
末子が就学前	5
末子その他	46	21	5	-	1	-	2	-	1	1	2	-	-	-
子供(無業の30歳未満の子供以外)と同居の夫・妻	247	105	19	1	4	1	5	3	10	2	4	-	1	3
子供(無業の30歳未満の子供以外)と同居のひとり親	163	71	9	-	2	-	0	-	6	2	2	0	-	1

表3-2

男女、ライフステージ、ボランティア活動の種類別行動者率

サンプルサイズ	10歳以上推定人口(千人)	行動者率												
		総数	健康や医療サービスに関連した活動	高齢者を対象とした活動	障害者を対象とした活動	子供を対象とした活動	スポーツ・文化・芸術・学術に関連した活動	まちづくりのための活動	安全な生活のための活動	自然や環境を守るための活動	災害に関係した活動	国際協力に関係した活動	その他	
	(千人)	(%)	(%)	(%)	(%)	(%)	(%)	(%)	(%)	(%)	(%)	(%)	(%)	
ライフステージ	3,587	1,724	19.2	2.1	2.4	0.6	4.9	1.7	9.4	3.2	3.6	0.6	0.5	2.0
教育を受けている時期	411	201	11.8	1.2	1.5	0.2	4.6	2.1	4.0	0.6	2.2	0.2	0.6	1.6
小学生	101	48	16.0	-	0.8	-	6.0	-	8.8	0.9	4.3	-	-	0.7
中学生	95	44	14.8	1.4	2.4	-	5.7	4.5	1.7	-	1.3	-	-	3.1
高校生	138	60	8.7	3.0	0.6	0.6	2.5	1.8	3.8	1.2	1.7	0.6	1.1	-
その他の在学者	77	49	8.6	-	2.4	-	4.7	2.4	1.4	-	1.4	-	1.1	2.9
独身期	790	413	12.4	2.5	1.8	0.6	1.4	1.0	6.5	1.6	2.7	0.9	0.9	1.7
35歳未満	231	151	7.3	4.2	1.1	-	1.5	1.3	1.5	1.1	2.0	0.4	1.1	1.4
35~44歳	127	61	9.7	3.0	1.8	1.1	1.1	1.1	7.1	1.1	1.8	1.1	1.1	1.0
45~64歳	226	109	10.8	0.9	1.0	1.6	1.9	0.6	5.1	1.4	1.9	1.3	-	1.7
65歳以上	206	93	24.2	1.3	3.9	-	1.1	0.9	15.9	2.9	5.3	1.2	1.5	2.6
子供のいない夫・妻	894	413	25.4	1.8	4.4	1.0	4.2	1.8	14.6	5.2	5.0	0.7	0.6	3.6
35歳未満	34	25	14.8	5.5	-	-	4.3	-	-	2.7	-	-	-	-
35~44歳	37	17	2.4	-	-	-	-	-	2.4	-	-	-	-	2.4
45~64歳	297	135	24.6	2.4	3.3	0.9	2.9	1.5	14.6	4.5	3.3	0.8	0.6	1.9
65歳以上	526	235	28.7	1.1	5.8	0.9	5.7	2.3	16.8	6.3	6.8	0.7	0.6	5.0
子育て期の夫・妻	625	317	25.4	4.1	1.1	0.4	13.0	2.4	8.5	4.1	3.1	0.3	0.3	1.0
末子が就学前	198	118	19.1	2.5	0.6	0.6	10.7	2.1	5.5	1.6	2.5	0.5	-	0.6
末子が小学生	204	96	33.9	3.0	1.2	0.8	21.0	2.5	12.4	8.4	5.4	0.4	-	-
末子が中学生	78	34	33.2	5.7	2.9	-	14.9	4.8	12.0	3.2	1.2	-	2.4	4.2
末子が高校生	95	45	22.6	8.6	0.7	-	6.5	1.8	6.2	3.5	2.7	-	-	2.0
末子がその他	50	23	15.7	5.5	1.6	-	1.7	1.5	7.1	1.8	-	-	-	-
子育て期のひとり親	63	30	21.0	1.3	4.2	-	6.7	-	4.7	3.1	5.1	1.3	-	-
末子が就学前	6
末子がその他	57	26	22.6	1.5	4.8	-	7.6	-	4.0	3.5	5.8	1.5	-	-
子供(無業の30歳未満の子供以外)と同居の夫・妻	495	214	22.0	1.1	2.9	0.5	3.4	1.9	13.1	3.7	4.6	0.2	0.5	2.5
子供(無業の30歳未満の子供以外)と同居のひとり親	195	84	13.5	0.6	2.3	-	1.0	0.6	8.5	2.9	3.7	0.5	-	1.4
													0.3	3.9
男	1,763	857	20.6	2.3	2.2	0.6	3.8	2.2	11.7	3.2	3.5	0.7	0.4	2.1
教育を受けている時期	216	103	13.0	1.6	1.5	0.3	4.5	2.6	5.0	0.7	2.2	0.3	1.1	1.5
小学生	47	24	17.1	-	-	-	4.9	-	12.2	-	5.0	-	-	-
中学生	51	24	15.5	2.6	2.6	-	7.0	4.3	1.6	-	-	-	-	3.5
高校生	79	30	13.2	3.3	1.1	1.1	5.0	3.6	6.2	2.4	3.5	1.1	2.1	-
その他の在学者	39	25	6.4	-	2.3	-	1.2	2.3	-	-	-	-	2.1	2.9
独身期	431	230	12.4	2.8	1.5	0.8	1.8	1.0	5.2	1.4	1.7	0.6	0.2	1.8
35歳未満	145	92	8.6	4.5	1.9	-	2.4	1.1	1.4	0.6	1.0	-	-	0.6
35~44歳	85	41	9.6	2.8	1.0	-	-	-	7.3	-	-	-	-	-
45~64歳	127	65	12.9	1.6	0.9	2.7	2.4	0.9	5.3	1.5	1.9	1.5	-	2.8
65歳以上	74	33	25.3	-	2.0	-	0.8	2.4	13.2	5.2	5.3	1.1	1.2	5.3
子供のいない夫・妻	448	207	30.6	1.6	4.7	1.1	4.2	2.4	20.4	6.5	5.8	0.8	0.5	3.6
35歳未満	16	11	26.8	5.8	-	-	9.7	-	5.1	6.2	-	-	-	-
35~44歳	15	7	5.7	-	-	-	-	-	5.7	-	-	-	-	5.7
45~64歳	133	65	29.6	2.1	1.5	0.8	2.6	1.7	20.1	3.7	2.0	1.3	0.9	1.2
65歳以上	284	124	33.0	1.0	7.0	0.6	5.7	3.0	22.8	8.4	8.6	0.7	0.4	5.1
子育て期の夫・妻	313	158	23.1	3.9	1.0	0.7	7.8	3.9	12.2	2.5	2.6	0.6	0.3	1.1
末子が就学前	99	56	19.1	2.7	1.3	1.3	6.6	4.5	10.7	1.0	2.4	1.0	-	1.3
末子が小学生	102	50	27.6	2.7	0.7	0.7	9.7	3.5	14.9	4.3	4.9	0.8	-	-
末子が中学生	39	18	29.9	5.4	3.0	-	13.0	9.2	12.6	-	-	-	2.4	2.6
末子が高校生	48	23	22.5	8.0	-	-	6.7	-	12.1	3.6	1.7	-	-	2.3
末子がその他	25	12	13.9	3.5	-	-	-	2.9	7.4	3.5	-	-	-	-
子育て期のひとり親	12	6	21.5	6.9	-	-	-	-	14.6	-	-	-	6.9	-
末子が就学前	1
末子がその他	11	5	16.1	7.3	-	-	-	-	8.8	-	-	-	7.3	-
子供(無業の30歳未満の子供以外)と同居の夫・妻	248	109	25.9	1.1	2.1	-	2.5	1.4	16.5	5.0	5.8	0.4	0.4	2.5
子供(無業の30歳未満の子供以外)と同居のひとり親	32	13	16.8	3.8	-	-	3.5	3.9	9.0	3.5	7.3	-	-	-
女	1,824	867	17.7	2.0	2.7	0.5	6.0	1.1	7.0	3.1	3.7	0.5	0.6	2.0
教育を受けている時期	195	98	10.5	0.9	1.4	-	4.7	1.5	2.8	0.5	2.1	-	-	1.6
小学生	54	24	14.9	-	1.7	-	7.2	-	5.4	1.9	3.6	-	-	1.5
中学生	44	20	14.0	-	2.0	-	4.3	4.7	1.8	-	2.8	-	-	2.5
高校生	59	30	4.3	2.8	-	-	-	-	1.5	-	-	-	-	-
その他の在学者	38	23	10.9	-	2.4	-	8.5	2.4	2.9	-	2.9	-	-	2.9
独身期	359	183	12.4	2.2	2.3	0.4	1.0	0.9	8.2	1.7	3.9	1.3	1.8	1.5
35歳未満	86	59	5.2	3.8	-	-	-	1.8	1.8	1.8	3.4	1.0	2.7	2.6
35~44歳	42	20	9.8	3.3	3.3	3.3	3.3	3.3	6.8	3.3	5.3	3.3	3.3	3.1
45~64歳	99	44	7.8	-	1.1	-	1.0	-	4.8	1.1	2.0	0.9	-	-
65歳以上	132	60	23.6	2.0	4.9	-	1.3	-	17.3	1.6	5.3	1.2	1.7	1.2
子供のいない夫・妻	446	205	20.2	2.0	4.1	1.0	4.2	1.3	8.8	3.9	4.2	0.6	0.6	3.5
35歳未満	18	14	5.3	5.3	-	-	-	-	-	-	-	-	-	-
35~44歳	22	10	-	-	-	-	-	-	-	-	-	-	-	-
45~64歳	164	70	20.0	2.6	5.0	0.9	3.1	1.4	9.6	5.2	4.6	0.4	0.4	2.6
65歳以上	242	111	23.9	1.3	4.5	1.3	5.8	1.5	10.1	3.9	4.9	0.8	0.8	4.8
子育て期の夫・妻	312	158	27.7	4.3	1.2	0.2	18.2	0.9	4.8	5.7	3.6	-	0.3	0.9
末子が就学前	99	62	19.1	2.2	-	-	14.3	-	0.8	2.1	2.7	-	-	-
末子が小学生	102	47	40.5	3.2	1.7	0.8	33.1	1.4	9.7	12.7	5.9	-	-	-
末子が中学生	39	17	36.8	6.0	2.8	-	16.9	-	11.2	6.5	2.5	-	2.4	6.0
末子が高校生	47	22	22.7	9.3	1.4	-	6.3	3.8	-	3.3	3.8	-	-	1.7
末子がその他	25	11	17.6	7.5	3.3	-	3.4	-	6.8	-	-	-	-	-
子育て期のひとり親	51	25	20.9	-	5.2	-	8.2	-	2.5	3.8	6.3	-	-	-
末子が就学前	5
末子がその他	46	21	24.2	-	6.0	-	9.5	-	2.8	4.4	7.3	-	-	-
子供(無業の30歳未満の子供以外)と同居の夫・妻	247	105	17.9	1.1	3.6	1.0	4.4	2.5	9.6	2.3	3.5	-	0.6	2.6
子供(無業の30歳未満の子供以外)と同居のひとり親	163	71	12.9	-	2.7	-	0.5	-	8.4	2.8	3.1	0.6	-	1.7

表4-1 男女、ライフステージ、スポーツの種類別行動者数

サンプル サイズ	10歳以上 推定人口 (千人)	行 動 者 数												
		総 数	野 球 (キャッチ ボールを 含む)	ソフト ボール	バレー ボール	バスケット ボール	サッカー (フットサルを 含む)	卓 球	テニス	バドミ ントン	ゴルフ (練習場を 含む)	グラウン ドゴルフ	柔 道	
	(千人)	(千人)	(千人)	(千人)	(千人)	(千人)	(千人)	(千人)	(千人)	(千人)	(千人)	(千人)	(千人)	
ライフステージ														
総数	3,587	1,724	1,155	102	21	55	60	77	76	56	100	131	46	10
教育を受けている時期	411	201	166	29	11	33	33	37	30	22	42	3	3	5
小学生	101	48	41	10	3	5	8	10	6	4	13	0	2	2
中学生	95	44	38	7	2	8	10	8	8	8	10	-	1	1
高校生	138	60	46	7	5	13	9	11	11	7	12	1	-	2
その他の在学者	77	49	40	5	1	7	6	8	6	3	7	2	-	-
独身期	790	413	249	15	2	5	12	12	12	7	9	28	8	-
35歳未満	231	151	99	13	1	3	11	8	10	6	7	13	1	-
35～44歳	127	61	31	1	0	2	1	2	0	0	2	2	1	-
45～64歳	226	109	56	1	1	0	-	1	1	1	0	9	0	-
65歳以上	206	93	62	-	-	-	-	-	1	-	-	3	7	-
子供のいない夫・妻	894	413	283	12	2	5	4	3	10	10	9	43	15	1
35歳未満	34	25	19	4	1	2	2	1	2	3	6	4	1	1
35～44歳	37	17	12	2	-	1	1	-	-	-	1	1	-	-
45～64歳	297	135	88	2	-	2	1	1	3	4	2	17	-	-
65歳以上	526	235	165	4	1	0	-	1	6	3	1	21	14	0
子育て期の夫・妻	625	317	225	37	3	11	10	23	16	12	34	26	5	4
末子が就学前	198	118	80	15	0	4	5	12	4	3	11	7	1	3
末子が小学生	204	96	75	15	1	4	3	8	7	2	15	9	3	0
末子が中学生	78	34	27	3	1	1	1	1	4	4	5	4	-	-
末子が高校生	95	45	28	2	1	1	0	2	1	2	3	4	-	0
末子がその他	50	23	15	0	-	-	-	-	-	0	0	2	-	-
子育て期のひとり親	63	30	18	1	1	0	-	-	1	0	3	2	-	-
末子が就学前	6
末子がその他	57	26	17	1	1	0	-	-	1	0	2	2	-	-
子供(無業の30歳未満の子供以外)と同居の夫・妻	495	214	134	5	1	1	0	1	3	3	2	18	10	-
子供(無業の30歳未満の子供以外)と同居のひとり親	195	84	40	1	-	-	-	-	1	-	0	1	4	-
男	1,763	857	599	84	14	31	40	66	41	31	43	109	25	9
教育を受けている時期	216	103	91	24	7	19	22	33	19	12	21	2	2	4
小学生	47	24	22	7	2	3	6	9	5	2	5	-	1	1
中学生	51	24	23	6	1	3	7	7	5	4	6	-	1	1
高校生	79	30	25	7	3	8	5	9	6	4	6	1	-	2
その他の在学者	39	25	22	5	1	4	4	7	3	1	3	1	-	-
独身期	431	230	138	13	2	2	10	11	8	4	4	24	3	-
35歳未満	145	92	61	11	1	1	9	8	6	3	4	11	1	-
35～44歳	85	41	20	1	0	1	1	2	-	0	1	2	1	-
45～64歳	127	65	35	1	1	-	-	1	0	0	-	8	-	-
65歳以上	74	33	21	-	-	-	-	-	1	-	-	2	2	-
子供のいない夫・妻	448	207	141	11	1	3	2	2	4	7	4	37	9	1
35歳未満	16	11	8	4	-	1	1	1	1	2	3	3	1	1
35～44歳	15	7	5	1	-	1	1	-	-	-	1	1	-	-
45～64歳	133	65	42	2	-	1	-	1	-	2	-	16	-	-
65歳以上	284	124	86	4	1	0	-	1	3	3	0	17	8	0
子育て期の夫・妻	313	158	121	28	2	7	6	18	8	6	12	21	3	4
末子が就学前	99	56	42	12	-	3	3	10	2	2	4	6	1	3
末子が小学生	102	50	42	10	0	2	2	6	3	1	5	6	2	0
末子が中学生	39	18	14	2	1	1	1	1	2	2	1	4	-	-
末子が高校生	48	23	16	2	1	1	0	1	1	2	1	3	-	0
末子がその他	25	12	8	0	-	-	-	-	-	-	-	2	-	-
子育て期のひとり親	12	6	2	1	0	-	-	-	-	-	-	1	-	-
末子が就学前	1
末子がその他	11	5	2	1	0	-	-	-	-	-	-	1	-	-
子供(無業の30歳未満の子供以外)と同居の夫・妻	248	109	74	5	1	-	-	1	1	1	1	15	7	-
子供(無業の30歳未満の子供以外)と同居のひとり親	32	13	6	1	-	-	-	-	0	-	-	1	0	-
女	1,824	867	556	18	7	24	20	11	35	25	57	22	21	1
教育を受けている時期	195	98	74	5	4	14	11	5	11	10	21	1	1	1
小学生	54	24	19	4	1	1	2	0	2	2	7	0	1	0
中学生	44	20	15	2	1	4	3	1	3	4	4	-	-	0
高校生	59	30	22	-	1	5	4	2	5	3	5	-	-	0
その他の在学者	38	23	18	-	1	3	2	1	2	2	4	1	-	-
独身期	359	183	111	2	-	3	2	0	4	4	5	4	5	-
35歳未満	86	59	37	2	-	2	2	-	3	3	3	2	-	-
35～44歳	42	20	12	-	-	1	0	0	0	-	1	-	-	-
45～64歳	99	44	21	-	-	0	-	-	0	1	0	1	0	-
65歳以上	132	60	41	-	-	-	-	-	0	-	-	1	5	-
子供のいない夫・妻	446	205	141	1	1	2	2	0	7	3	5	6	6	-
35歳未満	18	14	11	1	1	1	1	-	1	2	3	1	-	-
35～44歳	22	10	6	0	-	-	-	-	-	-	-	0	-	-
45～64歳	164	70	45	-	-	1	1	-	3	1	2	1	-	-
65歳以上	242	111	79	-	0	-	-	0	3	0	0	3	6	-
子育て期の夫・妻	312	158	104	9	1	4	4	6	8	6	23	5	2	-
末子が就学前	99	62	37	3	0	1	2	3	1	1	7	1	-	-
末子が小学生	102	47	33	5	1	2	1	2	4	1	9	3	2	-
末子が中学生	39	17	13	1	-	1	0	-	2	2	4	-	-	-
末子が高校生	47	22	13	-	-	-	-	1	1	1	2	1	-	-
末子がその他	25	11	8	-	-	-	-	-	-	0	0	0	-	-
子育て期のひとり親	51	25	16	1	1	0	-	-	1	0	3	1	-	-
末子が就学前	5
末子がその他	46	21	15	1	1	0	-	-	1	0	2	1	-	-
子供(無業の30歳未満の子供以外)と同居の夫・妻	247	105	60	-	-	1	0	-	2	2	1	3	3	-
子供(無業の30歳未満の子供以外)と同居のひとり親	163	71	33	-	-	-	-	-	1	-	0	0	4	-

表4-1

	行 動 者 数											
	剣 道	ボウリング	つ り	水 泳	スキー・ スノー ボード	登山・ ハイキング	サイク リング	ジョギング・ マラソン	ウォーキング・ 軽い体操	ヨガ	器具を 使った トレーニング	その他
	(千人)	(千人)	(千人)	(千人)	(千人)	(千人)	(千人)	(千人)	(千人)	(千人)	(千人)	(千人)
ライフステージ												
総数	7	71	95	69	77	143	137	187	789	75	217	68
教育を受けている時期	2	20	10	28	21	13	25	52	68	4	23	15
小学生	0	5	7	15	7	6	7	14	18	1	3	6
中学生	1	3	2	8	3	2	5	14	12	-	3	4
高校生	0	5	1	2	2	2	5	16	17	2	6	4
その他の在学者	-	7	1	3	9	3	8	9	21	2	12	1
独身期	1	16	17	7	15	25	28	39	172	17	63	17
35歳未満	0	13	9	4	13	10	11	26	57	4	29	9
35～44歳	-	1	2	1	1	3	6	5	20	3	8	0
45～64歳	-	1	6	1	1	9	8	4	41	5	14	3
65歳以上	1	1	1	0	-	3	3	4	54	4	11	5
子供のいない夫・妻	2	8	19	13	9	49	24	31	231	23	48	11
35歳未満	1	2	2	1	3	1	3	8	13	3	2	1
35～44歳	-	1	1	-	1	0	1	2	10	2	4	1
45～64歳	1	3	8	5	3	22	11	11	72	10	17	2
65歳以上	-	3	8	7	2	26	8	10	136	8	26	7
子育て期の夫・妻	2	19	32	15	25	33	40	48	143	19	40	13
末子が就学前	1	7	12	7	11	15	12	20	53	5	16	5
末子が小学生	0	9	13	6	11	11	17	16	45	5	10	5
末子が中学生	0	2	3	1	0	1	5	6	13	4	3	1
末子が高校生	-	1	3	1	2	4	5	4	18	3	7	2
末子がその他	0	1	-	1	-	2	-	2	14	1	5	1
子育て期のひとり親	-	2	2	1	3	3	3	3	14	3	2	1
末子が就学前
末子がその他	-	2	2	1	3	3	3	3	13	3	1	1
子供(無業の30歳未満の子供以外)と同居の夫・妻	-	3	8	3	4	13	13	8	101	6	24	6
子供(無業の30歳未満の子供以外)と同居のひとり親	-	1	-	1	-	1	1	1	33	2	9	4
男	6	42	75	40	53	79	86	127	359	10	121	36
教育を受けている時期	1	13	8	17	12	7	18	33	32	1	18	8
小学生	0	4	5	8	3	4	5	9	12	1	2	3
中学生	0	3	2	5	2	2	3	8	6	-	2	2
高校生	0	3	1	1	2	1	3	10	6	-	5	2
その他の在学者	-	4	1	2	5	1	7	6	9	1	9	1
独身期	0	12	15	4	11	15	18	29	82	2	39	10
35歳未満	0	10	7	2	9	6	5	19	32	1	21	5
35～44歳	-	1	2	1	1	3	4	4	9	0	5	0
45～64歳	-	1	5	0	1	6	7	3	22	0	9	2
65歳以上	-	-	1	-	-	1	2	3	18	-	3	2
子供のいない夫・妻	2	5	16	7	8	27	14	20	111	3	26	6
35歳未満	1	1	2	1	2	1	1	5	4	1	2	1
35～44歳	-	0	1	-	1	0	1	1	4	-	2	1
45～64歳	1	2	6	2	3	10	6	7	33	3	8	0
65歳以上	-	2	7	4	2	16	5	7	69	-	14	4
子育て期の夫・妻	2	9	22	11	18	18	24	36	64	3	22	7
末子が就学前	1	5	8	5	7	8	7	15	25	1	9	3
末子が小学生	0	3	8	4	8	6	8	12	18	0	5	2
末子が中学生	0	0	3	1	0	1	3	4	6	1	2	1
末子が高校生	-	0	3	0	2	2	5	3	9	-	4	0
末子がその他	0	1	-	1	-	1	-	2	6	0	2	1
子育て期のひとり親	-	0	0	-	-	0	1	-	1	0	0	-
末子が就学前
末子がその他	-	0	-	-	-	0	1	-	0	0	0	-
子供(無業の30歳未満の子供以外)と同居の夫・妻	-	2	7	1	3	7	9	6	51	-	12	4
子供(無業の30歳未満の子供以外)と同居のひとり親	-	0	-	1	-	1	1	1	5	-	2	1
女	1	29	20	29	24	65	50	60	430	65	96	33
教育を受けている時期	1	7	2	11	9	6	7	19	36	3	6	7
小学生	-	1	2	7	3	2	2	5	7	-	1	2
中学生	1	0	-	2	1	1	2	6	6	-	1	1
高校生	-	3	-	1	-	1	2	5	11	2	0	3
その他の在学者	-	2	-	1	4	2	1	3	12	1	3	-
独身期	1	4	2	3	4	10	9	10	90	15	24	8
35歳未満	-	3	2	2	4	5	6	7	25	3	8	3
35～44歳	-	-	-	0	-	1	2	1	10	3	3	-
45～64歳	-	0	1	0	-	3	1	1	18	5	5	1
65歳以上	1	1	-	0	-	2	1	1	36	4	8	3
子供のいない夫・妻	-	3	3	6	1	22	10	11	120	19	23	5
35歳未満	-	1	-	-	1	-	2	3	9	3	-	-
35～44歳	-	0	-	-	-	-	0	1	6	2	2	-
45～64歳	-	1	1	3	0	12	5	4	38	7	9	2
65歳以上	-	1	1	3	-	10	3	2	67	8	11	3
子育て期の夫・妻	-	10	11	4	7	15	16	12	79	16	18	6
末子が就学前	-	2	5	1	4	7	5	5	29	4	7	2
末子が小学生	-	6	5	2	3	5	9	4	27	5	4	3
末子が中学生	-	1	0	-	-	1	2	2	7	4	1	-
末子が高校生	-	1	0	0	0	2	1	1	9	3	3	1
末子がその他	-	-	-	-	-	1	-	0	8	1	3	-
子育て期のひとり親	-	2	2	1	3	3	2	3	14	2	2	1
末子が就学前
末子がその他	-	2	2	1	3	2	2	3	12	2	0	1
子供(無業の30歳未満の子供以外)と同居の夫・妻	-	1	1	2	1	5	4	2	50	6	13	2
子供(無業の30歳未満の子供以外)と同居のひとり親	-	1	-	1	-	1	0	0	28	2	8	3

表4-2 男女、ライフステージ、スポーツの種類別行動者率

サンプル サイズ	10歳以上 推定人口 (千人)	行 動 者 率												
		総 数	野 球 (キャッチ ボールを 含む)	ソフト ボール	バレー ボール	バスケット ボール	サッカー (フットサルを 含む)	卓 球	テニス	バドミ ントン	ゴルフ (練習場を 含む)	グラウン ドゴルフ	柔 道	
	(千人)	(%)	(%)	(%)	(%)	(%)	(%)	(%)	(%)	(%)	(%)	(%)	(%)	
ライフステージ	3,587	1,724	67.0	5.9	1.2	3.2	3.5	4.5	4.4	3.2	5.8	7.6	2.7	0.6
教育を受けている時期	411	201	82.3	14.6	5.6	16.4	16.3	18.6	15.0	10.7	20.6	1.6	1.4	2.3
小学生	101	48	85.1	21.4	6.9	10.2	16.7	20.0	12.9	8.2	26.3	0.9	4.3	3.6
中学生	95	44	86.6	16.5	5.0	17.6	21.8	18.6	18.0	18.2	22.2	-	1.6	2.2
高校生	138	60	76.8	11.2	7.7	21.5	14.7	18.8	17.6	11.7	19.4	1.5	-	3.2
その他の在学者	77	49	82.4	10.3	2.4	15.1	13.0	16.9	11.4	5.2	15.0	3.6	-	-
独身期	790	413	60.2	3.5	0.5	1.3	2.8	2.8	2.9	1.8	2.2	6.7	2.0	-
35歳未満	231	151	65.7	8.5	0.7	1.8	7.0	5.5	6.4	4.0	4.6	8.9	0.4	-
35～44歳	127	61	51.3	1.3	0.7	3.3	1.9	3.6	0.7	0.8	3.2	3.8	0.9	-
45～64歳	226	109	51.6	1.0	0.6	0.4	-	1.0	0.7	0.9	0.3	8.1	0.5	-
65歳以上	206	93	67.2	-	-	-	-	-	1.3	-	-	3.5	7.1	-
子供のいない夫・妻	894	413	68.5	3.0	0.5	1.2	0.9	0.6	2.5	2.4	2.2	10.3	3.6	0.4
35歳未満	34	25	75.4	18.0	3.0	7.3	8.5	4.3	6.5	13.8	22.4	14.8	4.3	4.3
35～44歳	37	17	66.8	10.7	-	3.2	5.9	-	-	-	6.1	8.4	-	-
45～64歳	297	135	64.7	1.4	-	1.7	0.5	0.4	2.0	2.6	1.2	12.5	-	-
65歳以上	526	235	70.1	1.7	0.5	0.2	-	0.4	2.6	1.3	0.4	8.8	5.9	0.2
子育て期の夫・妻	625	317	71.2	11.5	1.0	3.4	3.2	7.4	5.2	3.8	10.8	8.3	1.4	1.2
末子が就学前	198	118	67.7	12.8	0.3	3.7	4.5	10.3	3.0	2.3	9.5	6.1	1.2	2.4
末子が小学生	204	96	78.0	16.0	1.2	3.8	3.6	8.5	7.6	2.2	15.2	9.5	3.2	0.5
末子が中学生	78	34	77.9	9.3	1.5	4.3	2.8	4.3	11.9	12.5	15.3	10.8	-	-
末子が高校生	95	45	62.7	5.3	2.3	3.0	1.1	3.5	3.1	5.2	5.8	9.5	-	1.1
末子がその他	50	23	67.3	2.0	-	-	-	-	-	1.6	2.2	8.4	-	-
子育て期のひとり親	63	30	60.6	4.6	3.3	1.1	-	-	-	4.1	1.5	8.7	7.4	-
末子が就学前	6
末子がその他	57	26	62.9	5.3	3.7	1.3	-	-	4.7	1.7	7.4	8.4	-	-
<small>子供(無業の30歳未満の子供以外)と同居の夫・妻</small>	495	214	62.5	2.1	0.6	0.3	0.1	0.4	1.2	1.3	0.9	8.3	4.6	-
<small>子供(無業の30歳未満の子供以外)と同居のひとり親</small>	195	84	47.2	1.1	-	-	-	-	1.6	-	0.5	1.4	5.1	-
男	1,763	857	69.9	9.8	1.7	3.6	4.7	7.7	4.8	3.6	5.0	12.7	2.9	1.1
教育を受けている時期	216	103	88.6	23.2	7.2	18.5	21.1	31.6	18.2	11.3	20.1	1.9	1.9	3.7
小学生	47	24	91.2	27.9	10.4	14.5	23.4	38.9	18.8	10.0	22.9	-	5.0	6.2
中学生	51	24	95.0	23.3	3.6	13.8	27.4	29.4	20.3	17.0	25.3	-	3.0	2.9
高校生	79	30	81.9	22.4	11.4	26.1	17.3	30.2	20.3	14.9	20.8	3.1	-	5.3
その他の在学者	39	25	87.9	19.7	2.4	17.7	17.5	28.3	13.3	3.1	11.5	4.3	-	-
独身期	431	230	59.9	5.7	0.9	0.8	4.1	4.9	3.3	1.6	1.9	10.3	1.4	-
35歳未満	145	92	67.1	12.2	1.1	0.8	9.6	9.1	7.1	3.1	3.9	12.3	0.7	-
35～44歳	85	41	48.5	2.0	1.0	2.6	1.9	4.4	-	1.2	2.0	5.6	1.4	-
45～64歳	127	65	54.0	1.7	0.9	-	-	1.7	0.5	0.6	-	11.7	-	-
65歳以上	74	33	65.5	-	-	-	-	-	2.4	-	-	7.5	6.2	-
子供のいない夫・妻	448	207	68.2	5.3	0.4	1.4	0.8	1.0	1.9	3.3	2.0	17.8	4.3	0.7
35歳未満	16	11	74.4	33.9	-	9.7	5.8	9.7	7.3	17.0	23.4	27.1	9.7	9.7
35～44歳	15	7	71.2	19.3	-	7.5	13.9	-	-	-	14.4	14.0	-	-
45～64歳	133	65	65.3	2.9	-	1.3	-	0.8	-	3.4	-	24.0	-	-
65歳以上	284	124	69.1	3.2	0.7	0.3	-	0.4	2.4	2.2	0.4	14.0	6.4	0.3
子育て期の夫・妻	313	158	76.6	17.4	1.3	4.5	4.0	11.1	5.2	4.0	7.3	13.3	1.9	2.4
末子が就学前	99	56	76.0	21.3	-	5.8	6.0	17.2	4.0	3.0	7.0	11.2	2.5	5.1
末子が小学生	102	50	84.1	21.0	0.9	4.1	3.9	11.5	6.7	2.1	11.0	12.7	3.1	1.0
末子が中学生	39	18	77.4	13.3	3.0	3.2	3.4	8.4	10.9	11.2	6.6	20.9	-	-
末子が高校生	48	23	67.3	10.3	4.4	5.8	2.1	3.5	3.2	7.3	4.4	13.8	-	2.1
末子がその他	25	12	65.0	3.9	-	-	-	-	-	-	-	13.4	-	-
子育て期のひとり親	12	6	42.6	13.5	6.9	-	-	-	-	-	-	15.1	-	-
末子が就学前	1
末子がその他	11	5	38.7	14.4	7.3	-	-	-	-	-	-	16.1	-	-
<small>子供(無業の30歳未満の子供以外)と同居の夫・妻</small>	248	109	67.8	4.1	1.2	-	-	0.7	0.9	0.9	0.8	13.8	6.3	-
<small>子供(無業の30歳未満の子供以外)と同居のひとり親</small>	32	13	47.8	7.0	-	-	-	-	3.4	-	-	5.8	3.4	-
女	1,824	867	64.1	2.0	0.8	2.8	2.3	1.3	4.0	2.9	6.6	2.6	2.4	0.1
教育を受けている時期	195	98	75.7	5.5	4.0	14.1	11.3	4.9	11.7	10.0	21.2	1.2	0.9	0.9
小学生	54	24	79.1	15.1	3.5	5.9	10.2	1.6	7.0	6.4	29.7	1.8	3.5	1.1
中学生	44	20	76.6	8.4	6.6	22.2	15.0	5.7	15.3	19.6	18.4	-	-	1.4
高校生	59	30	71.8	-	4.1	16.8	12.1	7.6	14.9	8.5	18.0	-	-	1.0
その他の在学者	38	23	76.4	-	2.3	12.3	8.1	4.4	9.3	7.4	18.9	2.9	-	-
独身期	359	183	60.6	0.9	-	1.9	1.2	0.2	2.3	2.1	2.6	2.3	2.7	-
35歳未満	86	59	63.5	2.7	-	3.4	3.1	-	5.2	5.2	5.6	3.7	-	-
35～44歳	42	20	56.9	-	-	4.7	2.1	2.1	2.1	-	5.7	-	-	-
45～64歳	99	44	48.0	-	-	0.9	-	-	0.9	1.5	0.7	2.7	1.1	-
65歳以上	132	60	68.2	-	-	-	-	-	0.6	-	-	1.4	7.5	-
子供のいない夫・妻	446	205	68.7	0.6	0.5	1.1	1.1	0.2	3.2	1.5	2.4	2.8	2.9	-
35歳未満	18	14	76.1	5.3	5.3	5.3	10.7	-	5.9	11.2	21.5	5.0	-	-
35～44歳	22	10	63.7	4.3	-	-	-	-	-	-	-	4.3	-	-
45～64歳	164	70	64.2	-	-	2.1	1.0	-	3.8	1.8	2.3	1.9	-	-
65歳以上	242	111	71.2	-	0.3	-	-	0.4	2.8	0.3	0.4	3.0	5.4	-
子育て期の夫・妻	312	158	65.8	5.7	0.7	2.4	2.4	3.6	5.1	3.5	14.3	3.2	1.0	-
末子が就学前	99	62	60.2	5.2	0.6	1.9	3.2	4.0	2.1	1.8	11.8	1.5	-	-
末子が小学生	102	47	71.6	10.6	1.5	3.5	3.2	5.2	8.6	2.3	19.6	6.0	3.4	-
末子が中学生	39	17	78.4	5.0	-	5.5	2.2	-	13.0	13.9	24.5	-	-	-
末子が高校生	47	22	57.7	-	-	-	-	3.5	2.9	2.9	7.3	4.9	-	-
末子がその他	25	11	69.8	-	-	-	-	-	-	3.4	4.5	3.2	-	-
子育て期のひとり親	51	25	64.8	2.6	2.5	1.4	-	-	5.0	1.8	10.7	5.6	-	-
末子が就学前	5
末子がその他	46	21	69.0	3.0	2.8	1.6	-	-	5.8	2.1	9.2	6.5	-	-
<small>子供(無業の30歳未満の子供以外)と同居の夫・妻</small>	247	105	56.9	-	-	0.7	0.3	-	1.5	1.6	1.0	2.7	2.8	-
<small>子供(無業の30歳未満の子供以外)と同居のひとり親</small>	163	71	47.1	-	-	-	-	-	1.3	-	0.5	0.6	5.4	-

表4-2

	行 動 者 率											
	剣 道	ボウリング	つ り	水 泳	スキー・スノーボード	登山・ハイキング	サイクリング	ジョキング・マラソン	ウォーキング・軽い体操	ヨガ	器具を使ったトレーニング	その他
	(%)	(%)	(%)	(%)	(%)	(%)	(%)	(%)	(%)	(%)	(%)	(%)
ライフステージ												
総数	0.4	4.1	5.5	4.0	4.5	8.3	7.9	10.8	45.8	1.2	12.6	4.0
教育を受けている時期	1.0	10.0	5.2	13.7	10.3	6.3	12.2	25.8	33.8	-	11.7	7.5
小学生	0.9	10.5	14.2	31.3	13.5	11.7	15.0	28.5	37.3	3.1	6.4	11.9
中学生	2.6	6.8	4.9	17.1	6.6	5.2	10.8	30.8	27.4	3.6	5.8	8.0
高校生	0.6	9.1	1.3	3.1	3.0	2.6	8.1	26.0	28.1	4.0	9.3	7.4
その他の在学者	-	13.4	1.4	6.4	19.5	6.4	15.6	18.1	43.2	2.8	25.1	2.8
独身期	0.3	3.8	4.2	1.7	3.7	6.1	6.7	9.4	41.6	4.9	15.2	4.2
35歳未満	0.3	8.4	5.8	2.9	8.7	6.7	7.2	17.4	38.0	5.0	19.6	5.7
35～44歳	-	1.8	3.6	2.2	1.5	5.2	9.7	7.6	32.5	4.3	13.1	0.8
45～64歳	-	1.2	5.3	0.8	1.3	7.9	7.6	3.9	37.3	5.5	13.1	3.1
65歳以上	0.7	0.9	0.8	0.4	-	3.5	2.7	4.1	58.5	12.9	12.1	5.3
子供のいない夫・妻	0.4	2.0	4.6	3.1	2.3	11.9	5.7	7.6	56.0	9.4	11.7	2.6
35歳未満	4.3	7.1	9.3	4.3	13.1	2.1	13.5	34.3	53.7	7.3	6.6	2.3
35～44歳	-	4.8	5.1	-	5.9	1.7	7.6	14.2	59.9	3.3	21.0	5.1
45～64歳	0.5	2.0	5.7	3.4	2.4	16.5	8.0	7.8	52.9	6.0	12.9	1.6
65歳以上	-	1.3	3.5	3.1	0.8	11.1	3.4	4.2	57.7	4.4	10.9	3.0
子育て期の夫・妻	0.7	6.1	10.2	4.6	7.8	10.4	12.7	15.2	45.2	5.6	12.7	4.2
末子が就学前	0.9	5.9	10.4	5.5	9.2	13.1	10.4	17.1	45.3	12.8	13.6	4.4
末子が小学生	0.5	9.0	13.9	6.4	11.6	10.9	17.7	16.2	46.3	5.9	10.1	4.8
末子が中学生	0.9	5.5	10.1	1.6	1.3	4.2	15.6	17.6	38.4	5.4	7.8	3.8
末子が高校生	-	2.1	6.6	2.0	4.9	7.8	12.0	8.8	39.2	9.5	15.9	4.0
末がその他	1.5	3.7	-	2.2	-	8.5	-	9.7	62.1	...	20.4	2.4
子育て期のひとり親	-	7.1	6.8	4.8	9.1	11.2	10.7	10.7	47.5	10.8	7.0	3.7
末子が就学前	2.7
末子がその他	-	8.1	6.4	5.5	10.4	10.5	12.2	9.9	48.0	2.3	3.2	4.2
子供無業の30歳未満の子供以外と同層の夫・妻	-	1.3	3.7	1.3	1.8	5.9	6.1	3.8	46.9	1.1	11.3	2.8
子供無業の30歳未満の子供以外と同層のひとり親	-	1.5	-	1.3	-	1.7	1.5	1.4	38.9	1.1	10.9	4.2
男	0.7	4.9	8.7	4.7	6.2	9.2	10.1	14.8	41.9	2.4	14.1	4.2
教育を受けている時期	1.2	12.7	8.0	16.0	11.7	6.8	17.4	32.1	30.9	-	17.2	8.1
小学生	1.9	15.5	19.5	33.6	13.7	15.8	20.9	36.2	48.0	-	7.0	13.9
中学生	1.6	10.8	8.9	21.5	6.4	6.3	13.1	32.6	25.8	2.3	7.4	8.9
高校生	1.1	8.7	2.5	4.5	6.1	2.5	10.9	34.6	18.4	0.7	17.4	5.2
その他の在学者	-	16.6	2.7	7.8	21.6	4.1	25.8	24.5	34.3	0.8	35.9	5.3
独身期	0.2	5.0	6.5	1.7	5.0	6.5	7.9	12.4	35.4	1.2	17.1	4.1
35歳未満	0.5	10.6	7.9	2.6	10.1	6.0	5.1	20.9	34.8	0.7	23.2	5.7
35～44歳	-	2.7	5.4	2.2	2.2	6.3	10.7	9.4	23.0	-	12.8	1.1
45～64歳	-	1.2	7.6	0.7	2.1	8.8	11.3	4.8	33.9	1.7	14.5	3.2
65歳以上	-	-	2.2	-	-	3.3	5.5	7.7	55.6	4.8	10.7	5.3
子供のいない夫・妻	0.9	2.5	7.9	3.5	4.0	13.1	6.6	9.8	53.3	-	12.5	2.7
35歳未満	9.7	9.7	21.0	9.7	22.8	4.8	12.3	46.2	40.0	4.5	14.8	5.1
35～44歳	-	6.4	12.1	-	13.9	4.1	12.1	18.4	59.7	-	25.6	11.9
45～64歳	1.1	2.4	9.6	3.1	4.6	16.0	9.5	10.1	51.3	1.6	12.5	0.7
65歳以上	-	1.6	5.6	3.4	1.5	12.9	4.3	6.0	55.2	2.0	11.4	3.0
子育て期の夫・妻	1.4	5.8	13.6	6.7	11.1	11.2	15.0	22.5	40.4	0.8	13.9	4.4
末子が就学前	1.9	8.5	13.8	9.2	12.9	14.4	13.1	26.8	44.3	3.3	16.1	4.9
末子が小学生	1.0	5.4	16.1	8.0	16.1	11.6	16.9	23.8	36.2	-	11.0	4.0
末子が中学生	1.8	2.6	18.2	3.2	2.4	5.1	19.6	21.6	34.4	3.5	8.5	7.4
末子が高校生	-	1.7	11.3	2.0	8.2	8.6	19.8	13.9	37.7	8.2	17.1	1.7
末がその他	2.9	7.1	-	4.3	-	8.9	-	14.6	54.8	...	17.8	4.7
子育て期のひとり親	-	7.9	6.4	-	-	6.6	13.4	-	14.6	8.8	8.2	-
末子が就学前	-
末子がその他	-	8.5	-	-	-	7.0	14.4	-	8.8	-	8.8	-
子供無業の30歳未満の子供以外と同層の夫・妻	-	1.4	6.6	0.6	2.7	6.5	8.3	5.4	46.6	7.5	10.6	3.3
子供無業の30歳未満の子供以外と同層のひとり親	-	1.9	-	-	-	6.2	6.6	6.2	37.9	3.1	12.3	6.4
女	0.2	3.3	2.3	3.3	2.8	7.4	5.8	6.9	49.6	-	11.0	3.8
教育を受けている時期	0.8	7.1	2.2	11.4	8.8	5.7	6.7	19.1	36.9	-	5.8	6.9
小学生	-	5.7	9.0	29.0	13.2	7.7	9.3	20.9	26.7	6.3	5.8	9.9
中学生	3.8	2.0	-	11.9	6.7	3.9	8.1	28.7	29.4	5.0	4.0	7.1
高校生	-	9.5	-	1.7	-	2.8	5.3	17.5	37.8	8.2	1.2	9.6
その他の在学者	-	10.0	-	5.0	17.3	8.9	4.5	11.2	52.9	5.9	13.5	-
独身期	0.4	2.3	1.3	1.7	2.1	5.6	5.1	5.6	49.4	12.4	12.9	4.3
35歳未満	-	4.9	2.6	3.4	6.5	7.7	10.6	11.9	43.0	11.4	13.8	5.8
35～44歳	-	-	-	2.0	-	3.1	7.6	4.1	51.6	6.6	13.6	-
45～64歳	-	1.1	1.9	0.9	-	6.6	2.0	2.6	42.3	9.3	11.1	3.0
65歳以上	1.2	1.4	-	0.6	-	3.6	1.2	2.2	60.2	19.3	12.9	5.3
子供のいない夫・妻	-	1.5	1.3	2.8	0.5	10.8	4.8	5.3	58.7	16.3	11.0	2.4
35歳未満	-	5.0	-	-	5.3	-	14.5	24.8	64.6	9.9	-	-
35～44歳	-	3.7	-	-	-	-	4.3	11.1	60.0	7.0	17.7	-
45～64歳	-	1.6	2.1	3.6	0.3	17.0	6.7	5.6	54.5	10.3	13.2	2.4
65歳以上	-	0.9	1.2	2.8	-	9.1	2.4	2.2	60.5	6.5	10.3	2.9
子育て期の夫・妻	-	6.4	6.7	2.5	4.5	9.5	10.3	7.9	50.0	10.8	11.5	4.1
末子が就学前	-	3.5	7.4	2.3	5.9	11.9	7.9	8.5	46.3	22.9	11.4	3.9
末子が小学生	-	12.9	11.6	4.6	6.8	10.3	18.5	8.0	57.1	12.3	9.1	5.6
末子が中学生	-	8.6	1.5	-	-	3.2	11.4	13.2	42.6	7.4	7.0	-
末子が高校生	-	2.5	1.6	2.0	1.4	6.9	3.7	3.4	40.8	9.8	14.6	6.4
末がその他	-	-	-	-	-	8.0	-	4.5	69.8	...	23.3	-
子育て期のひとり親	-	6.9	6.9	6.0	11.3	12.3	10.0	13.2	55.1	11.3	6.8	4.5
末子が就学前	5.6
末子がその他	-	8.0	8.0	6.9	13.0	11.4	11.6	12.4	57.8	2.7	1.8	5.2
子供無業の30歳未満の子供以外と同層の夫・妻	-	1.1	0.7	2.0	0.9	5.2	3.9	2.1	47.2	...	12.0	2.3
子供無業の30歳未満の子供以外と同層のひとり親	-	1.4	-	1.6	-	0.9	0.6	0.5	39.1	...	10.6	3.7

表5-1

男女、ライフステージ、趣味・娯楽の種類別行動者数

サンプル サイズ	10歳以上 推定人口 (千人)	行 動 者 数												
		総 数	スポーツ 観覧(テレ ビ・スマート フォン・パソ コンなどは 除く)	美術鑑賞 (テレビ・ スマートフォン・ パソコン などは除く)	演芸・ 演劇・ 舞踊鑑賞 (テレビ・ス martフォ ン・パソコ ンなどは除 く)	映画館 での 映画鑑賞	映画館 以外での 映画鑑賞 (テレビ・DV D・パソコ ンなど)	コンサート などによる クラシック 音楽鑑賞	コンサート などによる ポピュラー 音楽・歌謡 曲鑑賞	CD・スマ ートフォン などによる 音楽鑑賞	楽器の 演奏	邦楽(民 謡、日本 古来の音 楽を含む)	コーラス ・声楽	
	(千人)	(千人)	(千人)	(千人)	(千人)	(千人)	(千人)	(千人)	(千人)	(千人)	(千人)	(千人)	(千人)	
ライフステージ														
総数	3,587	1,724	1,470	201	150	73	480	880	68	77	897	150	42	25
教育を受けている時期	411	201	189	31	15	5	107	139	11	11	149	43	11	5
小学生	101	48	46	6	4	-	25	36	3	0	31	15	2	1
中学生	95	44	41	5	2	1	20	28	2	1	33	9	1	1
高校生	138	60	56	12	4	1	32	38	4	3	49	11	5	2
その他の在学者	77	49	46	7	5	4	30	36	3	7	36	8	2	1
独身期	790	413	344	39	33	18	111	199	12	19	224	30	9	5
35歳未満	231	151	134	15	15	9	74	91	3	8	113	17	5	2
35~44歳	127	61	52	6	3	2	13	30	-	1	35	5	1	-
45~64歳	226	109	90	13	8	4	19	57	3	5	56	5	1	-
65歳以上	206	93	68	5	6	4	4	21	5	5	20	3	1	3
子供のいない夫・妻	894	413	348	42	51	24	69	174	20	19	156	26	9	11
35歳未満	34	25	24	8	4	3	16	19	1	1	23	3	1	-
35~44歳	37	17	16	2	2	1	7	11	0	1	13	1	2	-
45~64歳	297	135	115	16	21	8	27	71	4	8	69	10	3	3
65歳以上	526	235	193	16	25	12	20	72	14	10	51	12	3	8
子育て期の夫・妻	625	317	295	57	25	11	119	218	9	14	231	30	11	0
末子が就学前	198	118	108	17	9	3	41	82	1	5	90	11	5	-
末子が小学生	204	96	92	24	7	2	44	66	2	3	69	11	3	-
末子が中学生	78	34	31	6	3	1	13	25	1	1	25	4	1	-
末子が高校生	95	45	43	7	3	4	15	32	4	4	32	3	2	0
末子がその他	50	23	20	3	3	0	5	13	1	0	15	2	-	-
子育て期のひとり親	63	30	27	4	4	1	15	19	3	2	22	5	0	0
末子が就学前	6
末子がその他	57	26	25	3	4	1	13	16	3	2	20	4	0	0
子供(無業の30歳未満の子供以外)と同居の夫・妻	495	214	162	15	14	5	36	84	8	8	70	10	-	2
子供(無業の30歳未満の子供以外)と同居のひとり親	195	84	56	7	4	4	8	19	2	2	15	2	2	-
男	1,763	857	735	126	67	29	234	445	27	29	456	65	16	6
教育を受けている時期	216	103	96	21	7	1	56	72	3	2	70	17	5	3
小学生	47	24	23	4	2	-	13	18	2	0	13	6	2	1
中学生	51	24	21	3	0	0	11	15	-	-	16	3	0	0
高校生	79	30	28	8	3	1	17	19	1	1	23	4	2	1
その他の在学者	39	25	24	6	2	1	16	20	1	1	18	4	1	1
独身期	431	230	194	29	13	7	60	115	4	12	133	18	5	1
35歳未満	145	92	81	11	5	2	41	52	2	5	67	12	3	1
35~44歳	85	41	35	5	2	-	5	20	-	-	22	3	1	-
45~64歳	127	65	54	10	4	3	12	36	0	5	35	3	1	-
65歳以上	74	33	25	3	1	2	1	7	2	2	9	0	0	-
子供のいない夫・妻	448	207	177	29	25	11	33	90	7	7	81	11	3	1
35歳未満	16	11	10	5	1	1	7	8	-	-	10	2	-	-
35~44歳	15	7	7	1	1	0	2	5	-	0	6	1	-	-
45~64歳	133	65	56	11	10	4	13	37	1	3	34	3	1	0
65歳以上	284	124	104	12	14	6	10	41	6	4	31	5	2	1
子育て期の夫・妻	313	158	147	29	11	4	56	105	4	4	114	10	3	-
末子が就学前	99	56	50	8	4	1	18	38	-	1	43	5	1	-
末子が小学生	102	50	48	13	3	1	22	32	1	1	33	3	1	-
末子が中学生	39	18	16	3	1	-	6	13	0	0	13	1	-	-
末子が高校生	48	23	21	4	2	2	8	15	3	1	18	0	1	-
末子がその他	25	12	11	1	1	0	2	7	0	-	7	1	-	-
子育て期のひとり親	12	6	5	1	0	1	2	3	0	1	3	1	0	0
末子が就学前	1
末子がその他	11	5	5	1	0	1	2	2	0	1	3	1	0	0
子供(無業の30歳未満の子供以外)と同居の夫・妻	248	109	81	10	6	2	16	40	5	3	35	5	-	1
子供(無業の30歳未満の子供以外)と同居のひとり親	32	13	8	3	-	0	0	2	0	-	3	-	-	-
女	1,824	867	734	75	83	44	247	436	41	49	441	85	26	19
教育を受けている時期	195	98	93	10	8	4	51	67	8	8	79	27	5	2
小学生	54	24	24	2	2	-	12	18	1	-	17	9	-	0
中学生	44	20	20	3	2	1	9	13	2	1	16	6	1	0
高校生	59	30	28	5	1	0	15	19	3	2	27	7	3	1
その他の在学者	38	23	21	1	3	3	14	16	2	6	18	4	1	-
独身期	359	183	150	10	20	12	51	84	7	8	90	12	4	5
35歳未満	86	59	53	4	9	7	33	39	1	3	46	5	2	2
35~44歳	42	20	18	1	1	2	8	10	-	1	12	2	1	-
45~64歳	99	44	36	3	4	0	7	21	3	1	22	2	0	-
65歳以上	132	60	43	2	5	2	3	14	3	3	11	3	1	3
子供のいない夫・妻	446	205	171	13	26	13	36	84	13	12	75	14	6	9
35歳未満	18	14	14	3	3	2	9	12	1	1	13	1	1	-
35~44歳	22	10	9	1	1	1	4	6	0	0	7	-	2	-
45~64歳	164	70	59	5	11	4	13	35	3	5	35	6	2	2
65歳以上	242	111	89	4	11	6	9	31	8	6	21	7	2	7
子育て期の夫・妻	312	158	148	28	13	7	63	113	5	10	117	20	8	0
末子が就学前	99	62	58	9	5	2	24	44	1	4	47	6	4	-
末子が小学生	102	47	44	11	3	1	22	34	1	2	36	8	2	-
末子が中学生	39	17	15	3	2	1	7	11	1	1	12	3	1	-
末子が高校生	47	22	22	3	1	2	8	17	1	3	14	2	1	0
末子がその他	25	11	9	2	2	-	3	6	0	0	7	1	-	-
子育て期のひとり親	51	25	22	3	3	0	13	16	2	1	19	4	-	-
末子が就学前	5
末子がその他	46	21	20	2	3	0	11	14	2	1	17	3	-	-
子供(無業の30歳未満の子供以外)と同居の夫・妻	247	105	82	5	7	3	20	44	3	6	35	5	-	2
子供(無業の30歳未満の子供以外)と同居のひとり親	163	71	48	4	4	4	7	17	2	2	13	2	2	-

表5-1

	行 動 者 数													
	カラオケ	邦舞・おどり	洋舞・社交ダンス	書道	華道	茶道	和裁・洋裁	編み物・手芸	趣味としての料理・菓子作り	園芸・庭いじり・ガーデニング	日曜大工	絵画・彫刻の制作	陶芸・工芸	写真の撮影・プリント
	(千人)	(千人)	(千人)	(千人)	(千人)	(千人)	(千人)	(千人)	(千人)	(千人)	(千人)	(千人)	(千人)	(千人)
ライフステージ														
総数	229	16	21	56	21	11	86	136	302	566	199	56	29	375
教育を受けている時期	64	7	5	20	1	0	3	13	48	11	5	18	3	43
小学生	7	3	0	11	0	-	0	7	13	6	2	7	1	8
中学生	10	2	1	6	-	-	0	2	6	1	-	4	1	6
高校生	21	2	3	3	1	0	2	2	15	2	2	4	2	12
その他の在学者	26	-	1	1	-	-	-	1	14	2	1	4	-	17
独身期	67	4	4	10	3	3	14	22	59	84	37	12	7	73
35歳未満	48	3	2	4	-	1	2	4	29	9	8	7	3	35
35～44歳	7	-	1	1	-	-	1	1	8	7	3	1	1	8
45～64歳	10	-	0	3	1	1	3	4	13	28	16	3	2	19
65歳以上	3	1	1	1	3	2	9	13	9	40	10	1	2	12
子供のいない夫・妻	32	2	4	13	9	4	27	35	65	193	69	10	7	78
35歳未満	11	-	1	-	-	-	-	3	12	6	4	3	-	12
35～44歳	3	-	-	-	-	-	1	2	3	5	2	-	-	7
45～64歳	6	1	1	3	4	1	6	12	23	56	22	2	3	28
65歳以上	12	1	1	10	5	3	20	19	28	126	41	6	4	31
子育て期の夫・妻	40	-	3	7	4	-	20	32	77	117	47	6	5	120
末子が就学前	17	-	3	2	1	-	5	12	33	42	15	2	2	54
末子が小学生	15	-	-	4	0	-	7	9	18	37	18	1	2	35
末子が中学生	4	-	-	-	1	-	2	4	9	12	5	1	0	12
末子が高校生	3	-	-	1	1	-	3	5	12	15	6	1	-	15
末子がその他	2	-	0	1	-	-	2	2	5	10	3	1	-	4
子育て期のひとり親	6	0	1	0	0	1	3	4	8	13	6	0	1	12
末子が就学前
末子がその他	5	0	1	0	0	1	3	4	7	11	5	-	1	10
子供(無業の30歳未満の子供以外)と同居の夫・妻	8	1	2	2	3	1	11	14	27	93	26	5	3	27
子供(無業の30歳未満の子供以外)と同居のひとり親	5	1	2	2	0	1	6	13	8	34	4	0	2	6
男	110	4	4	21	2	1	5	10	76	243	153	22	12	173
教育を受けている時期	29	1	0	10	1	0	1	4	14	5	4	7	3	17
小学生	3	0	-	5	-	-	0	2	4	3	1	3	1	3
中学生	5	-	-	3	-	-	-	1	2	-	-	1	1	2
高校生	8	1	0	2	1	0	1	1	4	2	2	2	1	4
その他の在学者	13	-	-	-	-	-	-	1	3	1	1	1	-	7
独身期	39	1	-	4	1	1	1	1	21	36	29	5	3	37
35歳未満	25	1	-	2	-	-	1	-	12	5	7	3	2	17
35～44歳	4	-	-	-	-	-	-	-	2	4	2	1	1	3
45～64歳	9	-	-	2	1	1	0	1	6	15	13	2	0	12
65歳以上	1	-	-	0	-	-	0	0	0	11	7	0	-	5
子供のいない夫・妻	16	-	1	5	0	-	1	1	15	93	57	4	3	42
35歳未満	4	-	1	-	-	-	-	1	3	2	2	1	-	3
35～44歳	2	-	-	-	-	-	-	0	1	2	2	-	-	3
45～64歳	3	-	-	1	-	-	1	-	5	25	17	-	0	13
65歳以上	7	-	0	4	0	-	0	-	5	64	37	3	2	23
子育て期の夫・妻	19	-	1	1	-	-	0	2	18	52	32	1	1	49
末子が就学前	8	-	1	-	-	-	-	1	7	18	10	0	1	20
末子が小学生	8	-	-	1	-	-	0	0	3	17	12	-	-	15
末子が中学生	1	-	-	-	-	-	-	0	2	5	4	-	-	6
末子が高校生	1	-	-	-	-	-	-	-	5	8	4	1	-	7
末子がその他	1	-	-	-	-	-	-	-	1	5	2	-	-	1
子育て期のひとり親	1	0	0	0	0	0	0	0	0	2	2	0	-	2
末子が就学前
末子がその他	1	0	0	0	0	0	0	0	0	2	2	-	-	1
子供(無業の30歳未満の子供以外)と同居の夫・妻	2	0	0	1	-	-	0	1	5	42	24	3	1	14
子供(無業の30歳未満の子供以外)と同居のひとり親	0	-	-	0	-	-	-	-	-	5	2	0	0	2
女	119	12	18	35	19	10	81	126	226	323	46	34	17	202
教育を受けている時期	35	6	5	11	0	-	2	8	34	6	1	11	1	26
小学生	4	2	0	6	0	-	-	5	9	3	1	4	-	4
中学生	5	2	1	3	-	-	0	1	4	1	-	3	-	3
高校生	14	2	3	1	-	-	1	2	11	1	-	2	1	8
その他の在学者	12	-	1	1	-	-	-	1	10	2	-	2	-	10
独身期	28	2	4	5	3	3	12	21	38	49	8	7	4	36
35歳未満	23	1	2	2	-	1	1	4	16	4	0	4	1	18
35～44歳	3	-	1	1	-	-	1	1	6	3	1	1	-	5
45～64歳	1	-	0	1	-	-	2	3	7	13	3	1	1	6
65歳以上	2	1	1	1	3	2	8	12	8	29	3	1	2	7
子供のいない夫・妻	15	2	2	9	9	4	26	34	51	100	12	7	4	36
35歳未満	7	-	-	-	-	-	-	2	9	4	2	2	-	9
35～44歳	1	-	-	-	-	-	1	1	2	3	-	-	-	4
45～64歳	3	1	1	2	4	1	6	12	17	31	6	2	3	15
65歳以上	4	1	1	6	5	3	20	19	23	62	4	3	1	8
子育て期の夫・妻	21	-	2	6	4	-	19	30	60	65	15	5	4	70
末子が就学前	9	-	2	2	1	-	5	10	27	24	5	2	2	34
末子が小学生	7	-	-	3	0	-	7	9	16	21	6	1	2	20
末子が中学生	3	-	-	-	1	-	2	3	7	7	1	1	0	6
末子が高校生	2	-	-	1	1	-	3	5	7	8	2	-	-	8
末子がその他	1	-	0	1	-	-	2	2	4	5	1	1	-	2
子育て期のひとり親	5	-	0	-	-	0	3	3	8	11	4	-	1	10
末子が就学前
末子がその他	5	-	0	-	-	0	3	3	7	9	4	-	1	9
子供(無業の30歳未満の子供以外)と同居の夫・妻	5	0	2	2	3	1	11	13	22	51	3	2	2	13
子供(無業の30歳未満の子供以外)と同居のひとり親	5	1	2	1	0	1	6	13	8	30	2	-	1	4

表5-1

	行 動 者 数									
	詩・和歌・俳句・小説などの創作	趣味としての読書(マンガを除く)	マンガを読む	囲 碁	将 棋	パチンコ	スマートフォン・家庭用ゲーム機などによるゲーム	遊園地、動植物園、水族館などの見物	キャンプ	その他
	(千人)	(千人)	(千人)	(千人)	(千人)	(千人)	(千人)	(千人)	(千人)	(千人)
ライフステージ										
総数	36	474	600	19	44	93	692	285	83	44
教育を受けている時期	7	68	126	3	12	1	149	41	17	6
小学生	4	19	34	2	4	-	39	12	7	1
中学生	1	15	25	-	3	-	35	7	3	1
高校生	2	17	39	1	3	-	41	9	1	2
その他の在学者	1	17	29	-	2	1	34	13	6	3
独身期	9	109	159	4	7	29	176	52	16	13
35歳未満	4	43	91	2	2	11	95	29	9	6
35～44歳	1	17	33	-	1	6	34	6	1	1
45～64歳	1	24	30	-	2	6	40	7	4	2
65歳以上	3	26	5	2	1	6	8	10	1	4
子供のいない夫・妻	10	121	74	6	10	21	89	53	12	12
35歳未満	1	9	18	2	1	2	16	10	2	-
35～44歳	-	5	8	-	-	2	12	4	2	1
45～64歳	2	43	31	1	3	7	40	18	6	0
65歳以上	7	64	17	3	6	9	21	21	2	10
子育て期の夫・妻	4	95	175	1	8	22	192	91	30	5
末子が就学前	2	34	67	0	4	8	76	57	10	1
末子が小学生	1	27	58	0	3	6	62	25	16	1
末子が中学生	0	12	21	-	0	2	20	4	2	-
末子が高校生	-	14	21	1	-	4	25	3	2	1
末子がその他	1	7	8	-	-	2	8	1	0	1
子育て期のひとり親	0	9	12	0	1	2	14	8	2	-
末子が就学前
末子がその他	0	8	11	0	1	2	13	6	2	-
子供(無業の30歳未満の子供以外)と同居の夫・妻	3	45	32	3	5	11	44	24	3	6
子供(無業の30歳未満の子供以外)と同居のひとり親	2	14	7	-	-	3	9	5	1	2
男	14	207	330	15	37	77	377	126	52	23
教育を受けている時期	3	30	66	2	10	1	82	19	13	5
小学生	1	8	16	1	3	-	20	7	5	-
中学生	-	5	11	-	3	-	19	3	2	1
高校生	1	9	20	1	3	-	24	3	0	1
その他の在学者	0	8	19	-	2	1	19	6	6	3
独身期	5	49	100	3	6	26	114	23	11	6
35歳未満	2	23	56	1	2	10	60	12	7	3
35～44歳	1	8	19	-	1	6	24	3	0	1
45～64歳	1	11	22	-	2	6	26	4	4	0
65歳以上	0	7	3	2	1	4	4	4	-	2
子供のいない夫・妻	4	59	43	6	10	17	46	25	7	6
35歳未満	1	3	9	2	1	2	9	4	1	-
35～44歳	-	2	4	-	-	1	7	2	1	1
45～64歳	1	19	18	1	3	6	20	7	4	-
65歳以上	2	36	12	3	6	7	10	12	1	6
子育て期の夫・妻	1	41	93	1	5	18	102	41	17	3
末子が就学前	0	16	35	-	3	6	39	25	5	1
末子が小学生	0	10	31	0	2	5	35	12	9	0
末子が中学生	-	4	12	-	0	2	12	2	2	-
末子が高校生	-	8	11	1	-	3	12	1	1	1
末子がその他	-	3	4	-	-	2	4	1	-	1
子育て期のひとり親	0	1	2	0	0	1	2	1	-	-
末子が就学前
末子がその他	0	1	2	0	0	1	2	0	-	-
子供(無業の30歳未満の子供以外)と同居の夫・妻	1	20	16	3	5	9	19	12	3	2
子供(無業の30歳未満の子供以外)と同居のひとり親	-	3	0	-	-	1	1	-	-	-
女	22	267	271	4	7	16	315	159	31	21
教育を受けている時期	4	38	60	1	2	-	67	23	4	2
小学生	3	12	17	1	1	-	19	5	2	1
中学生	1	9	14	-	-	-	16	3	1	0
高校生	1	8	19	0	0	-	17	7	0	1
その他の在学者	0	9	10	-	-	-	14	7	0	-
独身期	5	60	59	1	0	2	62	29	5	7
35歳未満	2	20	35	1	-	1	35	17	2	3
35～44歳	-	9	14	-	-	-	9	3	1	-
45～64歳	0	12	8	-	-	-	13	3	1	1
65歳以上	2	19	2	0	0	1	4	6	1	3
子供のいない夫・妻	6	62	31	0	0	4	43	28	4	5
35歳未満	-	6	9	-	-	-	7	7	1	-
35～44歳	-	4	4	-	-	0	6	2	1	-
45～64歳	1	24	13	-	-	2	20	11	2	0
65歳以上	4	29	5	0	0	2	11	8	0	5
子育て期の夫・妻	3	54	82	0	2	4	90	51	13	2
末子が就学前	1	18	32	0	2	2	37	32	5	1
末子が小学生	1	17	27	-	1	1	27	13	7	1
末子が中学生	0	8	9	-	-	0	9	3	0	-
末子が高校生	-	6	10	-	-	1	13	2	0	0
末子がその他	1	4	4	-	-	-	4	0	0	-
子育て期のひとり親	-	8	10	-	1	0	12	7	2	-
末子が就学前
末子がその他	-	7	9	-	1	0	11	5	2	-
子供(無業の30歳未満の子供以外)と同居の夫・妻	2	26	16	0	-	2	25	12	1	4
子供(無業の30歳未満の子供以外)と同居のひとり親	2	11	6	-	-	2	8	5	1	2

表5-2

男女、ライフステージ、趣味・娯楽の種類別行動者率

サンプル サイズ	10歳以上 推定人口 (千人)	行 動 者 率												
		総 数	スポーツ 観覧(テレ ビ・スマ ートフォ ン・パソ コンなど は除く)	美術鑑賞 (スマート フォン・ パソコン などは除 く)	演芸・ 演劇・ 舞踊鑑賞 (テレビ・ スマー トフォ ン・パソ コンな どは除 く)	映画館 での 映画鑑賞	映画館 以外での 映画鑑賞 (テレビ・ DV D・パソ コン など)	コンサ ート などによる クラシッ ク音楽鑑 賞	コンサ ート などによる ポピュラ ー音楽・ 歌謡 曲鑑賞	CD・ス マ ートフォ ンなど による 音楽鑑賞	楽器の 演奏	邦楽(民 謡、日本 古来の音 楽を含む)	コーラ ス ・声楽	
	(千人)	(%)	(%)	(%)	(%)	(%)	(%)	(%)	(%)	(%)	(%)	(%)	(%)	
ライフステージ														
総数	3,587	1,724	85.2	11.6	8.7	4.2	27.9	51.0	4.0	4.5	52.0	8.7	2.4	1.5
教育を受けている時期	411	201	94.1	15.4	7.4	2.7	53.2	69.0	5.4	5.2	73.8	21.5	5.3	2.3
小学生	101	48	95.9	12.5	7.8	-	52.1	75.0	5.2	0.9	63.0	31.2	3.6	2.1
中学生	95	44	93.0	12.3	4.6	1.8	44.6	63.6	4.1	1.9	74.1	20.1	2.7	1.8
高校生	138	60	93.2	20.2	7.0	1.6	53.3	63.4	5.9	4.4	81.9	18.8	8.8	3.0
その他の在学者	77	49	94.3	15.1	10.2	7.6	61.8	74.7	6.3	13.6	74.3	16.3	4.8	2.1
独身期	790	413	83.3	9.4	7.9	4.4	26.8	48.2	2.8	4.7	54.2	7.1	2.1	1.2
35歳未満	231	151	88.9	9.9	9.9	5.7	49.2	60.7	2.2	5.3	75.2	11.1	3.1	1.6
35~44歳	127	61	85.0	9.7	5.4	3.4	21.8	49.3	-	2.1	56.4	8.2	2.3	-
45~64歳	226	109	82.7	12.2	7.5	3.3	17.8	52.1	2.7	5.0	52.0	4.6	1.2	-
65歳以上	206	93	73.7	5.3	6.7	4.4	4.4	22.8	5.9	5.2	21.2	3.0	1.4	2.9
子供のない夫・妻	894	413	84.3	10.3	12.4	5.8	16.8	42.1	4.7	4.7	37.8	6.3	2.1	2.6
35歳未満	34	25	97.1	33.8	14.2	10.8	65.3	78.1	3.2	3.2	91.9	12.1	3.0	-
35~44歳	37	17	94.6	10.3	12.5	8.1	38.1	64.3	2.2	5.1	75.9	6.1	11.1	-
45~64歳	297	135	84.8	11.7	15.3	5.6	19.8	52.6	3.1	5.9	50.9	7.1	2.0	2.0
65歳以上	526	235	81.9	7.0	10.5	5.2	8.3	30.6	6.0	4.2	21.8	5.1	1.4	3.3
子育て期の夫・妻	625	317	93.1	17.9	7.8	3.5	37.5	68.8	2.8	4.3	73.0	9.4	3.5	0.1
末子が就学前	198	118	91.9	14.3	7.7	2.6	34.9	70.0	0.8	4.1	76.5	9.5	4.3	-
末子が小学生	204	96	95.1	25.1	6.8	2.3	45.5	68.1	1.8	2.9	71.7	11.0	3.5	-
末子が中学生	78	34	90.9	16.5	9.6	4.2	37.9	71.4	4.1	3.6	72.6	10.4	1.6	-
末子が高校生	95	45	95.8	16.2	6.7	8.6	34.4	70.5	9.2	9.5	71.4	6.2	4.3	0.7
末子がその他	50	23	89.2	11.6	11.1	1.7	22.3	58.5	3.4	2.1	64.4	7.1	-	-
子育て期のひとり親	63	30	90.6	13.1	12.4	4.0	49.6	61.7	8.7	6.8	73.3	15.6	1.3	1.3
末子が就学前	6
末子がその他	57	26	94.4	12.2	14.2	4.6	50.2	61.5	9.9	7.8	74.7	14.1	1.5	1.5
子供(無業の30歳未満の子供以外)と同居の夫・妻	495	214	75.8	6.9	6.5	2.1	17.0	39.0	3.6	3.9	32.7	4.5	-	1.0
子供(無業の30歳未満の子供以外)と同居のひとり親	195	84	66.8	7.9	4.5	5.0	9.1	22.8	2.5	1.9	18.3	2.1	2.3	-
男	1,763	857	85.8	14.7	7.8	3.3	27.3	51.9	3.2	3.3	53.2	7.6	1.9	0.7
教育を受けている時期	216	103	93.2	20.0	6.6	1.4	54.6	70.0	2.9	2.0	67.9	16.1	5.2	2.9
小学生	47	24	95.5	17.2	7.8	-	54.0	76.9	6.8	1.8	54.9	24.3	7.3	2.4
中学生	51	24	88.6	11.3	1.4	1.2	45.0	61.8	-	-	68.8	11.2	1.6	1.6
高校生	79	30	92.5	25.6	9.3	2.0	56.2	62.9	2.0	1.8	75.3	13.9	7.2	3.3
その他の在学者	39	25	96.2	24.1	7.1	2.3	62.5	79.7	3.2	4.3	70.7	15.7	4.1	4.1
独身期	431	230	84.4	12.5	5.6	2.9	26.1	49.9	1.9	5.0	57.9	7.8	2.0	0.2
35歳未満	145	92	88.3	11.9	5.9	2.2	45.3	56.8	2.2	5.3	73.6	12.9	2.8	0.6
35~44歳	85	41	84.3	12.7	5.9	-	13.2	48.5	-	-	54.9	6.6	1.9	-
45~64歳	127	65	82.5	15.3	6.0	4.8	18.8	55.2	0.4	7.2	53.1	4.9	1.4	-
65歳以上	74	33	77.4	8.2	3.7	5.1	3.3	21.8	6.2	6.1	27.4	0.8	1.0	-
子供のない夫・妻	448	207	85.5	14.0	12.0	5.3	15.9	43.4	3.4	3.6	39.3	5.5	1.3	0.6
35歳未満	16	11	93.4	44.7	6.2	5.1	64.8	69.0	-	-	93.4	20.6	-	-
35~44歳	15	7	100.0	12.0	12.0	5.7	33.0	67.4	-	5.7	86.7	14.4	-	-
45~64歳	133	65	86.2	17.3	15.0	5.5	20.5	56.4	1.4	4.3	52.8	5.3	1.6	0.6
65歳以上	284	124	83.5	9.7	10.9	5.2	8.2	32.9	4.9	3.4	24.6	3.8	1.3	0.7
子育て期の夫・妻	313	158	92.7	18.3	7.0	2.4	35.5	66.6	2.7	2.3	72.1	6.5	1.9	-
末子が就学前	99	56	90.3	14.6	7.3	0.9	31.6	68.5	-	1.8	76.9	9.2	2.2	-
末子が小学生	102	50	95.8	25.5	6.7	1.5	44.7	63.8	1.0	1.5	66.6	5.9	2.4	-
末子が中学生	39	18	92.1	17.1	6.0	-	33.5	75.4	2.3	1.8	72.8	4.8	-	-
末子が高校生	48	23	91.9	18.2	7.4	9.0	34.1	64.0	12.4	6.3	76.3	2.0	2.6	-
末子がその他	25	12	93.7	7.3	7.8	3.4	20.7	61.1	3.4	-	63.5	7.6	-	-
子育て期のひとり親	12	6	88.4	13.5	6.9	13.5	42.6	50.3	6.9	15.1	58.5	19.9	6.9	6.9
末子が就学前	1
末子がその他	11	5	87.6	14.4	7.3	14.4	38.7	46.9	7.3	16.1	55.7	14.4	7.3	7.3
子供(無業の30歳未満の子供以外)と同居の夫・妻	248	109	73.9	9.0	5.9	1.4	15.0	36.3	4.3	2.4	31.8	4.5	-	0.5
子供(無業の30歳未満の子供以外)と同居のひとり親	32	13	60.4	21.2	-	2.7	2.7	14.3	3.4	-	19.1	-	-	-
女	1,824	867	84.7	8.6	9.6	5.1	28.4	50.2	4.7	5.6	50.9	9.8	3.0	2.2
教育を受けている時期	195	98	95.0	10.6	8.3	4.1	51.6	67.8	8.1	8.6	80.0	27.1	5.4	1.6
小学生	54	24	96.3	7.9	7.7	-	50.3	73.1	3.6	-	70.9	38.0	-	1.8
中学生	44	20	98.2	13.5	8.4	2.7	44.2	65.8	9.0	4.1	80.4	30.7	4.0	2.0
高校生	59	30	93.9	15.0	4.7	1.2	50.5	63.9	9.9	7.0	88.4	23.7	10.4	2.6
その他の在学者	38	23	92.2	5.4	13.6	13.4	60.9	69.3	9.7	23.7	78.3	16.9	5.6	-
独身期	359	183	81.9	5.6	10.7	6.3	27.6	46.1	4.0	4.3	49.4	6.3	2.3	2.5
35歳未満	86	59	89.7	6.7	16.1	11.2	55.2	66.8	2.2	5.2	77.6	8.2	3.6	3.3
35~44歳	42	20	86.5	3.7	4.2	10.3	39.0	50.8	-	6.4	59.5	11.5	3.1	-
45~64歳	99	44	83.1	7.6	9.8	1.0	16.4	47.5	6.0	1.6	50.3	4.2	0.9	-
65歳以上	132	60	71.6	3.7	8.3	4.0	4.9	23.3	5.7	4.8	17.8	4.2	1.6	4.4
子供のない夫・妻	446	205	83.1	6.5	12.8	6.4	17.6	40.7	6.1	5.9	36.4	7.0	3.0	4.5
35歳未満	18	14	100.0	25.2	20.6	15.3	65.7	85.3	5.7	5.7	90.7	5.3	5.3	-
35~44歳	22	10	90.6	9.0	12.9	9.8	41.9	61.9	3.8	4.7	67.9	-	19.2	-
45~64歳	164	70	83.6	6.5	15.5	5.8	19.1	49.2	4.7	7.4	49.2	8.8	2.4	3.3
65歳以上	242	111	80.1	4.0	10.1	5.3	8.5	27.9	7.3	5.0	18.7	6.6	1.6	6.2
子育て期の夫・妻	312	158	93.6	17.5	8.5	4.5	39.5	71.0	3.0	6.3	73.9	12.4	5.0	0.2
末子が就学前	99	62	93.4	14.1	8.1	4.0	37.9	71.3	1.4	6.1	76.2	9.7	6.2	-
末子が小学生	102	47	94.3	24.6	6.9	3.0	46.5	72.7	2.7	4.4	77.2	16.6	4.6	-
末子が中学生	39	17	89.6	15.7	13.5	8.7	42.6	67.2	6.0	5.5	72.4	16.5	3.3	-
末子が高校生	47	22	100.0	14.0	6.0	8.2	34.7	77.3	5.8	12.9	66.1	10.6	6.2	1.4
末子がその他	25	11	84.4	16.2	14.7	-	23.9	55.8	3.4	4.3	65.3	6.6	-	-
子育て期のひとり親	51	25	91.1	13.0	13.7	1.8	51.3	64.4	9.1	5.0	76.8	14.6	-	-
末子が就学前	5
末子がその他	46	21	96.1	11.6	15.9	2.1	53.1	65.2	10.5	5.7	79.5	14.0	-	-
子供(無業の30歳未満の子供以外)と同居の夫・妻	247	105	77.8	4.7	7.1	2.8	19.1	41.8	2.8	5.5	33.7	4.6	-	

表5-2

	行 動 者 率									
	詩・和歌・俳句・小説などの創作	趣味としての読書(マンガを除く)	マンガを読む	囲碁	将棋	パチンコ	スマートフォン・家庭用ゲーム機などによるゲーム	遊園地、動植物園、水族館などの見物	キャンプ	その他
	(%)	(%)	(%)	(%)	(%)	(%)	(%)	(%)	(%)	(%)
ライフステージ										
総数	2.1	27.5	34.8	1.1	2.6	5.4	40.1	16.5	4.8	2.5
教育を受けている時期	3.5	33.7	62.7	1.5	6.0	0.6	73.8	20.6	8.5	3.1
小学生	7.8	39.5	69.4	3.9	9.3	-	79.7	25.6	15.2	1.6
中学生	1.2	34.0	57.2	-	6.5	-	80.2	14.8	6.8	2.3
高校生	3.1	28.0	64.1	1.9	5.1	-	67.7	15.4	1.0	2.6
その他の在学者	1.9	34.8	59.4	-	3.3	2.6	69.6	27.2	12.7	5.8
独身期	2.2	26.4	38.5	1.1	1.6	6.9	42.6	12.6	4.0	3.2
35歳未満	3.0	28.6	60.5	1.5	1.3	7.4	63.1	19.6	6.2	4.0
35～44歳	1.8	27.4	53.3	-	2.2	9.9	54.8	9.6	2.1	1.4
45～64歳	0.8	21.7	28.0	-	1.9	5.3	36.4	6.7	4.1	1.6
65歳以上	3.1	27.7	5.5	2.4	1.4	6.1	8.7	10.3	1.5	4.7
子供のいない夫・妻	2.4	29.4	18.0	1.5	2.4	5.1	21.6	12.9	2.8	2.8
35歳未満	4.3	35.1	72.0	6.4	4.3	9.8	63.3	42.2	7.8	-
35～44歳	-	31.3	47.8	-	-	10.2	70.5	22.5	9.4	4.8
45～64歳	1.7	31.7	22.6	1.0	2.2	5.5	29.8	13.6	4.7	0.2
65歳以上	2.8	27.3	7.4	1.4	2.6	4.0	9.0	8.8	0.7	4.4
子育て期の夫・妻	1.3	29.9	55.3	0.4	2.5	6.8	60.7	28.8	9.6	1.6
末子が就学前	1.3	29.0	56.7	0.4	3.8	6.4	64.9	48.4	8.3	1.2
末子が小学生	1.5	28.4	60.4	0.4	3.1	6.1	64.4	26.4	17.0	1.4
末子が中学生	1.2	34.9	60.2	-	1.4	6.1	59.1	12.2	5.5	-
末子が高校生	-	31.3	47.3	1.3	-	9.5	56.2	7.8	4.0	2.7
末子がその他	2.8	30.7	34.0	-	-	7.6	34.7	4.6	1.5	4.7
子育て期のひとり親	1.3	30.2	40.4	1.3	3.3	5.2	47.7	27.2	7.6	-
末子が就学前
末子がその他	1.5	32.1	39.8	1.5	3.7	5.9	48.0	22.2	6.4	-
子供(無量の30歳未満の子供以外)と同居の夫・妻	1.3	21.2	14.9	1.6	2.1	5.2	20.4	11.1	1.6	2.6
子供(無量の30歳未満の子供以外)と同居のひとり親	2.4	16.6	8.2	-	-	3.3	10.7	5.6	1.1	2.2
男	1.6	24.2	38.5	1.7	4.4	9.0	44.0	14.7	6.1	2.6
教育を受けている時期	2.6	28.9	64.1	1.6	9.8	1.2	79.1	18.2	12.8	4.4
小学生	3.9	31.5	67.3	4.2	12.8	-	81.9	29.0	21.9	-
中学生	-	22.9	46.7	-	11.9	-	78.7	12.9	8.2	2.8
高校生	4.4	29.1	67.0	2.3	8.8	-	79.1	8.9	1.1	3.5
その他の在学者	1.6	31.8	73.9	-	6.3	5.0	76.7	24.0	22.4	11.2
独身期	2.0	21.2	43.5	1.4	2.7	11.5	49.6	10.0	4.9	2.8
35歳未満	2.7	25.5	61.5	1.5	2.1	11.2	65.5	13.6	7.7	3.7
35～44歳	2.6	18.8	45.7	-	3.2	14.8	58.9	6.5	1.2	2.1
45～64歳	1.0	17.1	34.3	-	3.2	8.8	40.4	6.4	5.8	0.5
65歳以上	1.3	20.1	8.9	5.6	2.8	13.5	12.2	11.1	-	5.7
子供のいない夫・妻	2.1	28.5	20.7	2.8	4.7	8.3	22.3	12.1	3.5	3.1
35歳未満	9.7	29.0	77.9	14.6	9.7	22.2	81.9	34.3	11.3	-
35～44歳	-	22.0	58.0	-	-	18.8	88.6	26.0	8.0	11.4
45～64歳	1.5	28.7	27.8	2.0	4.6	9.0	31.4	11.2	6.4	-
65歳以上	1.9	28.7	9.8	2.3	4.5	6.0	8.4	9.8	1.0	4.5
子育て期の夫・妻	0.5	25.7	58.6	0.6	3.5	11.1	64.6	25.8	10.7	1.9
末子が就学前	0.7	28.3	62.3	-	4.9	10.6	71.1	44.8	8.5	1.2
末子が小学生	0.8	20.3	62.8	0.7	4.5	10.2	69.9	24.8	18.2	0.8
末子が中学生	-	21.8	67.9	-	2.7	9.8	66.3	9.3	8.7	-
末子が高校生	-	33.3	47.9	2.4	-	13.7	52.5	4.9	6.5	3.6
末子がその他	-	27.4	31.1	-	-	14.7	32.0	6.0	-	9.1
子育て期のひとり親	6.9	23.3	42.2	6.9	6.9	22.6	34.4	13.2	-	-
末子が就学前
末子がその他	7.3	24.9	38.2	7.3	7.3	24.2	29.9	7.3	-	-
子供(無量の30歳未満の子供以外)と同居の夫・妻	0.6	18.0	14.5	2.8	4.2	8.5	17.2	11.1	2.3	1.7
子供(無量の30歳未満の子供以外)と同居のひとり親	-	19.3	3.5	-	-	6.7	5.7	-	-	-
女	2.6	30.7	31.2	0.4	0.8	1.8	36.4	18.3	3.6	2.4
教育を受けている時期	4.5	38.8	61.3	1.3	1.9	-	68.2	23.0	4.1	1.6
小学生	11.6	47.4	71.4	3.5	5.8	-	77.5	22.4	8.7	3.2
中学生	2.5	47.3	69.7	-	-	-	82.1	17.0	5.2	1.6
高校生	1.8	26.9	61.3	1.5	1.5	-	56.5	21.7	1.0	1.7
その他の在学者	2.1	38.1	43.6	-	-	-	61.9	30.7	2.1	-
独身期	2.6	33.0	32.2	0.7	0.2	1.2	33.8	16.0	2.8	3.6
35歳未満	3.4	33.4	58.9	1.5	-	1.5	59.4	28.8	3.8	4.6
35～44歳	-	44.7	68.7	-	-	-	46.5	16.0	4.0	-
45～64歳	0.6	28.6	18.6	-	-	-	30.4	7.1	1.6	3.1
65歳以上	4.0	31.8	3.6	0.7	0.7	2.1	6.8	9.9	2.3	4.2
子供のいない夫・妻	2.7	30.3	15.2	0.2	0.2	1.9	20.9	13.7	2.1	2.5
35歳未満	-	40.0	67.3	-	-	-	48.5	48.4	5.1	-
35～44歳	-	38.2	40.3	-	-	3.8	57.1	19.9	10.5	-
45～64歳	1.9	34.5	17.8	-	-	2.2	28.2	15.7	3.2	0.4
65歳以上	3.9	25.7	4.9	0.3	0.4	1.7	9.6	7.6	0.4	4.4
子育て期の夫・妻	2.0	34.1	51.9	0.3	1.5	2.5	56.9	31.9	8.5	1.3
末子が就学前	1.8	29.7	51.8	0.7	2.8	2.7	59.3	51.7	8.1	1.2
末子が小学生	2.2	37.2	57.9	-	1.5	1.6	58.5	28.1	15.7	2.2
末子が中学生	2.5	48.9	52.0	-	-	2.2	51.6	15.2	2.2	-
末子が高校生	-	29.1	46.7	-	-	5.1	60.2	10.8	1.4	1.7
末子がその他	5.7	34.3	37.0	-	-	-	37.5	3.2	3.2	-
子育て期のひとり親	-	31.8	39.9	-	2.5	1.2	50.8	30.5	9.4	-
末子が就学前
末子がその他	-	33.9	40.2	-	2.8	1.4	52.5	25.9	8.0	-
子供(無量の30歳未満の子供以外)と同居の夫・妻	2.0	24.5	15.3	0.3	-	1.7	23.8	11.1	0.8	3.5
子供(無量の30歳未満の子供以外)と同居のひとり親	2.8	16.1	9.1	-	-	2.6	11.6	6.7	1.3	2.6

表6-1 男女、ライフステージ、旅行・行楽の種類別行動者数

サンプル サイズ	10歳以上 推定人口 (千人)	行 動 者 数							
		総 数	行 楽 (日帰り)	旅 行 (1 泊 2 日 以 上)					
				総 数	国 内		海 外 (観光旅行)		
	(千人)	(千人)	(千人)	(千人)	(千人)	(千人)	(千人)	(千人)	
ライフステージ	3,587	1,724	875	753	496	496	411	170	3
総数	411	201	116	101	66	66	54	23	0
教育を受けている時期	101	48	33	28	18	18	15	5	0
小学生	95	44	23	19	13	13	11	5	-
中学生	138	60	27	23	14	14	12	5	-
高校生	77	49	34	31	21	21	16	8	-
その他の在学者	790	413	173	154	91	91	76	33	2
独身期	231	151	77	71	45	45	39	16	2
35歳未満	127	61	20	19	8	8	8	2	-
35~44歳	226	109	42	34	24	24	18	10	-
45~64歳	206	93	34	30	14	14	12	6	-
65歳以上	894	413	210	176	133	133	110	43	0
子供のいない夫・妻	34	25	18	16	17	17	15	10	-
35歳未満	37	17	11	9	7	7	7	4	-
35~44歳	297	135	76	64	51	51	37	20	0
45~64歳	526	235	105	87	58	58	52	10	-
65歳以上	625	317	207	177	121	121	96	55	0
子育て期の夫・妻	198	118	85	71	55	55	42	26	-
末子が就学前	204	96	65	56	38	38	32	14	0
末子が小学生	78	34	17	15	8	8	7	4	-
末子が中学生	95	45	27	24	13	13	10	7	-
末子が高校生	50	23	12	11	8	8	5	4	-
末子 その他	63	30	15	13	9	9	7	3	0
子育て期のひとり親	6
末子が就学前	57	26	12	10	8	8	6	3	0
末子 その他	495	214	99	85	50	50	47	6	0
子供(無業の30歳未満の子供以外)と同居の夫・妻	195	84	26	22	12	12	9	3	-
子供(無業の30歳未満の子供以外)と同居のひとり親									
男	1,763	857	424	366	243	243	200	86	2
教育を受けている時期	216	103	56	49	34	34	28	12	-
小学生	47	24	18	17	11	11	9	4	-
中学生	51	24	10	8	6	6	5	3	-
高校生	79	30	13	10	8	8	6	4	-
その他の在学者	39	25	15	14	9	9	8	2	-
独身期	431	230	91	82	48	48	37	18	1
35歳未満	145	92	45	42	25	25	20	9	1
35~44歳	85	41	11	11	4	4	4	1	-
45~64歳	127	65	25	20	15	15	10	6	-
65歳以上	74	33	10	9	4	4	3	2	-
子供のいない夫・妻	448	207	106	88	67	67	55	22	0
35歳未満	16	11	7	6	6	6	6	5	-
35~44歳	15	7	5	4	3	3	3	1	-
45~64歳	133	65	38	32	25	25	17	11	0
65歳以上	284	124	57	47	32	32	29	6	-
子育て期の夫・妻	313	158	99	85	60	60	48	29	0
末子が就学前	99	56	38	32	27	27	21	15	-
末子が小学生	102	50	33	29	19	19	16	8	0
末子が中学生	39	18	9	8	5	5	4	2	-
末子が高校生	48	23	13	11	5	5	5	2	-
末子 その他	25	12	6	6	4	4	3	1	-
子育て期のひとり親	12	6	3	2	3	3	2	1	0
末子が就学前	1
末子 その他	11	5	3	1	3	3	2	1	0
子供(無業の30歳未満の子供以外)と同居の夫・妻	248	109	48	42	23	23	21	2	-
子供(無業の30歳未満の子供以外)と同居のひとり親	32	13	3	2	1	1	1	-	-
女	1,824	867	451	387	253	253	211	84	1
教育を受けている時期	195	98	60	53	31	31	25	11	0
小学生	54	24	14	12	7	7	6	1	0
中学生	44	20	13	11	7	7	6	2	-
高校生	59	30	14	12	6	6	5	1	-
その他の在学者	38	23	19	17	12	12	8	6	-
独身期	359	183	82	72	43	43	39	15	1
35歳未満	86	59	31	29	20	20	19	7	1
35~44歳	42	20	9	9	4	4	4	0	-
45~64歳	99	44	17	14	9	9	8	4	-
65歳以上	132	60	24	21	10	10	9	4	-
子供のいない夫・妻	446	205	104	88	66	66	55	21	-
35歳未満	18	14	11	10	10	10	8	5	-
35~44歳	22	10	6	5	4	4	4	3	-
45~64歳	164	70	38	32	26	26	20	9	-
65歳以上	242	111	48	40	25	25	23	4	-
子育て期の夫・妻	312	158	107	92	61	61	48	26	-
末子が就学前	99	62	47	40	28	28	21	11	-
末子が小学生	102	47	32	28	18	18	16	6	-
末子が中学生	39	17	8	7	3	3	3	2	-
末子が高校生	47	22	14	12	8	8	5	5	-
末子 その他	25	11	6	5	4	4	3	2	-
子育て期のひとり親	51	25	12	11	6	6	5	2	-
末子が就学前	5
末子 その他	46	21	10	9	5	5	4	2	-
子供(無業の30歳未満の子供以外)と同居の夫・妻	247	105	51	43	28	28	26	4	0
子供(無業の30歳未満の子供以外)と同居のひとり親	163	71	23	19	10	10	8	3	-

表6-2 男女、ライフステージ、旅行・行楽の種類別行動者率

サンプル サイズ	10歳以上 推定人口 (千人)	行 動 者 率							
		総 数	行 楽 (日帰り)	旅 行 (1 泊 2 日 以 上)				海 外 (観光旅行)	
				総 数	総 数	観 光 旅 行	帰 省 ・ 訪 問 な だ の 旅 行		
(千人)	(%)	(%)	(%)	(%)	(%)	(%)	(%)		
ライフステージ									
総数	3,587	1,724	50.8	43.7	28.8	28.8	23.8	9.9	0.2
教育を受けている時期	411	201	57.7	50.3	32.7	32.5	26.6	11.3	0.1
小学生	101	48	67.3	58.6	37.2	36.6	31.4	9.5	0.6
中学生	95	44	51.9	44.1	29.5	29.5	25.0	11.9	-
高校生	138	60	45.1	37.4	23.1	23.1	19.6	7.9	-
その他の在学者	77	49	69.1	63.5	42.9	42.9	32.1	16.7	-
独身期	790	413	41.8	37.3	22.1	22.1	18.3	8.1	0.4
35歳未満	231	151	51.0	46.9	30.1	30.1	25.8	10.4	1.2
35~44歳	127	61	33.0	31.7	13.6	13.6	12.2	2.7	-
45~64歳	226	109	38.6	31.5	22.2	22.2	16.3	9.3	-
65歳以上	206	93	36.6	32.1	14.7	14.7	12.5	6.3	-
子供のいない夫・妻	894	413	51.0	42.7	32.2	32.2	26.7	10.5	0.1
35歳未満	34	25	74.4	65.2	66.8	66.8	58.9	38.9	-
35~44歳	37	17	63.4	51.4	43.1	43.1	38.3	21.6	-
45~64歳	297	135	56.2	47.6	37.8	37.8	27.5	14.7	0.2
65歳以上	526	235	44.6	36.9	24.5	24.5	22.0	4.4	-
子育て期の夫・妻	625	317	65.3	56.0	38.2	38.2	30.2	17.3	0.1
末子が就学前	198	118	72.2	60.6	46.4	46.4	35.7	22.0	-
末子が小学生	204	96	67.1	58.3	39.1	39.1	33.0	14.9	0.3
末子が中学生	78	34	50.7	44.5	23.2	23.2	19.6	10.9	-
末子が高校生	95	45	60.2	52.3	28.5	28.5	22.0	16.3	-
末子 その他	50	23	53.5	47.3	33.4	33.4	22.8	15.4	-
子育て期のひとり親	63	30	50.4	43.0	28.4	28.4	22.2	10.5	1.3
末子が就学前	6
末子 その他	57	26	46.2	37.7	30.1	30.1	22.9	11.9	1.5
子供(無業の30歳未満の子供以外)と同居の夫・妻	495	214	46.4	39.7	23.5	23.5	21.8	3.0	0.2
子供(無業の30歳未満の子供以外)と同居のひとり親	195	84	30.8	25.5	13.7	13.7	10.5	4.1	-
男	1,763	857	49.5	42.7	28.4	28.4	23.3	10.0	0.3
教育を受けている時期	216	103	54.2	47.1	33.3	33.3	27.2	11.8	-
小学生	47	24	75.5	68.8	45.9	45.9	37.2	15.1	-
中学生	51	24	41.7	33.5	26.7	26.7	21.1	13.0	-
高校生	79	30	43.0	33.8	26.6	26.6	21.6	11.9	-
その他の在学者	39	25	58.9	55.1	35.4	35.4	30.3	7.4	-
独身期	431	230	39.7	35.7	20.9	20.9	16.1	7.9	0.5
35歳未満	145	92	49.6	45.9	27.5	27.5	21.9	9.4	1.3
35~44歳	85	41	26.7	26.7	10.7	10.7	9.6	3.0	-
45~64歳	127	65	38.5	31.3	22.6	22.6	15.4	9.6	-
65歳以上	74	33	30.2	27.1	11.6	11.6	9.1	6.2	-
子供のいない夫・妻	448	207	51.3	42.7	32.1	32.1	26.7	10.8	0.2
35歳未満	16	11	65.1	54.1	59.3	59.3	59.3	41.7	-
35~44歳	15	7	61.8	50.9	40.6	40.6	40.6	14.3	-
45~64歳	133	65	58.5	49.2	38.4	38.4	26.1	16.4	0.5
65歳以上	284	124	45.8	37.8	26.0	26.0	23.3	5.0	-
子育て期の夫・妻	313	158	62.9	54.0	37.8	37.8	30.3	18.1	0.2
末子が就学前	99	56	68.8	57.0	48.6	48.6	38.2	26.4	-
末子が小学生	102	50	65.8	57.3	38.6	38.6	31.7	16.1	0.5
末子が中学生	39	18	52.5	47.3	26.1	26.1	21.2	11.7	-
末子が高校生	48	23	55.9	48.3	22.1	22.1	19.4	10.6	-
末子 その他	25	12	51.8	47.6	32.2	32.2	22.6	12.2	-
子育て期のひとり親	12	6	54.5	32.8	48.2	48.2	33.1	21.8	6.9
末子が就学前	1
末子 その他	11	5	51.4	28.2	51.4	51.4	35.3	23.3	7.3
子供(無業の30歳未満の子供以外)と同居の夫・妻	248	109	44.3	38.4	20.6	20.6	19.1	2.3	-
子供(無業の30歳未満の子供以外)と同居のひとり親	32	13	19.3	16.7	8.4	8.4	8.4	-	-
女	1,824	867	52.0	44.6	29.2	29.2	24.4	9.7	0.1
教育を受けている時期	195	98	61.5	53.6	32.1	31.8	26.0	10.8	0.3
小学生	54	24	59.2	48.6	28.6	27.5	25.6	4.0	1.1
中学生	44	20	64.0	56.7	32.7	32.7	29.6	10.7	-
高校生	59	30	47.2	41.0	19.7	19.7	17.6	3.9	-
その他の在学者	38	23	80.2	72.5	51.2	51.2	34.1	26.9	-
独身期	359	183	44.6	39.3	23.7	23.7	21.1	8.3	0.3
35歳未満	86	59	53.1	48.6	34.1	34.1	31.9	12.1	1.0
35~44歳	42	20	45.8	41.8	19.6	19.6	17.5	2.1	-
45~64歳	99	44	38.7	31.7	21.6	21.6	17.6	8.8	-
65歳以上	132	60	40.1	34.8	16.4	16.4	14.3	6.4	-
子供のいない夫・妻	446	205	50.6	42.7	32.3	32.3	26.8	10.2	-
35歳未満	18	14	81.8	74.0	72.7	72.7	58.5	36.6	-
35~44歳	22	10	64.7	51.8	45.0	45.0	36.6	27.0	-
45~64歳	164	70	54.1	46.1	37.4	37.4	28.9	13.1	-
65歳以上	242	111	43.3	35.9	22.9	22.9	20.6	3.6	-
子育て期の夫・妻	312	158	67.6	58.0	38.5	38.5	30.2	16.5	-
末子が就学前	99	62	75.3	63.9	44.3	44.3	33.4	18.0	-
末子が小学生	102	47	68.4	59.4	39.6	39.6	34.4	13.5	-
末子が中学生	39	17	48.8	41.6	20.1	20.1	17.9	10.1	-
末子が高校生	47	22	64.8	56.6	35.3	35.3	24.8	22.4	-
末子 その他	25	11	55.3	46.9	34.7	34.7	23.0	18.9	-
子育て期のひとり親	51	25	49.5	45.3	23.9	23.9	19.7	7.8	-
末子が就学前	5
末子 その他	46	21	44.9	40.1	24.7	24.7	19.9	9.1	-
子供(無業の30歳未満の子供以外)と同居の夫・妻	247	105	48.5	41.1	26.5	26.5	24.5	3.7	0.3
子供(無業の30歳未満の子供以外)と同居のひとり親	163	71	33.0	27.2	14.7	14.7	10.9	4.8	-