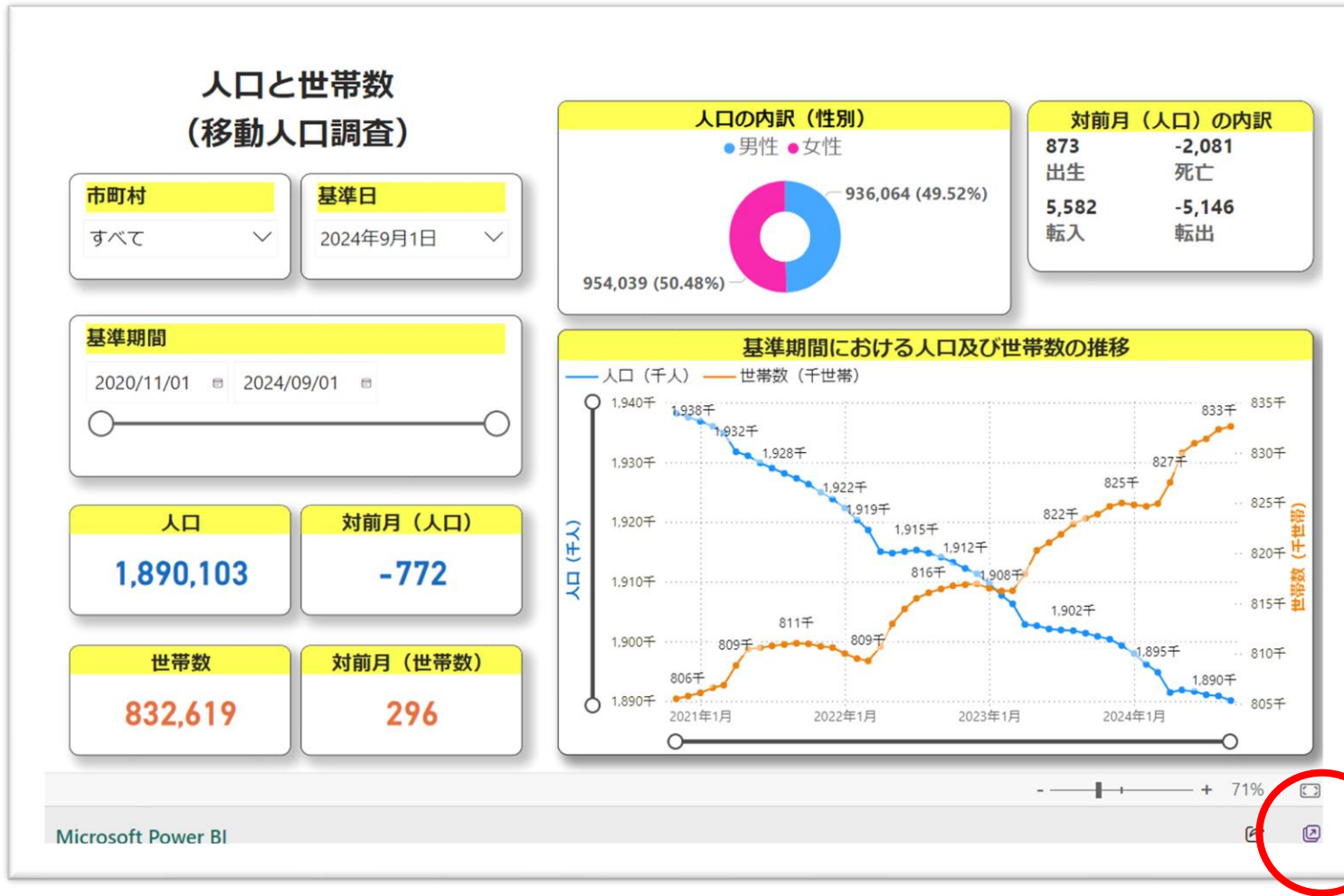
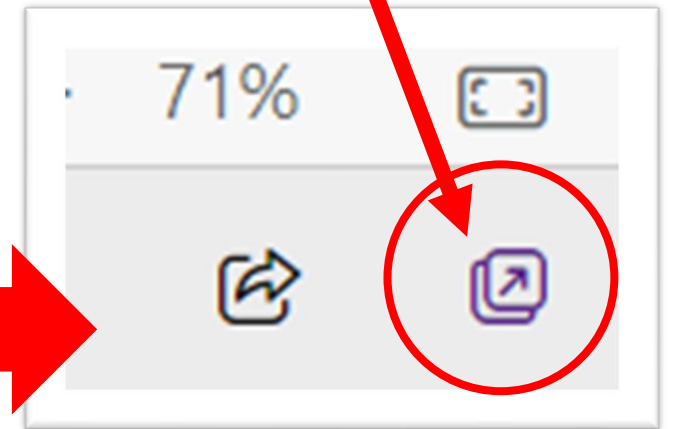


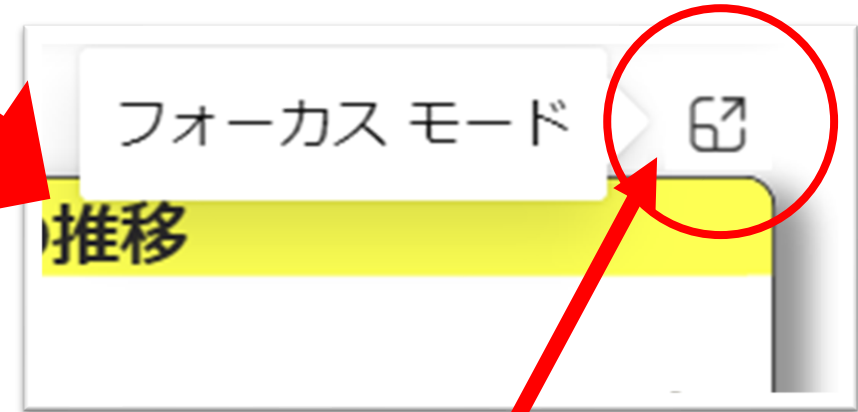
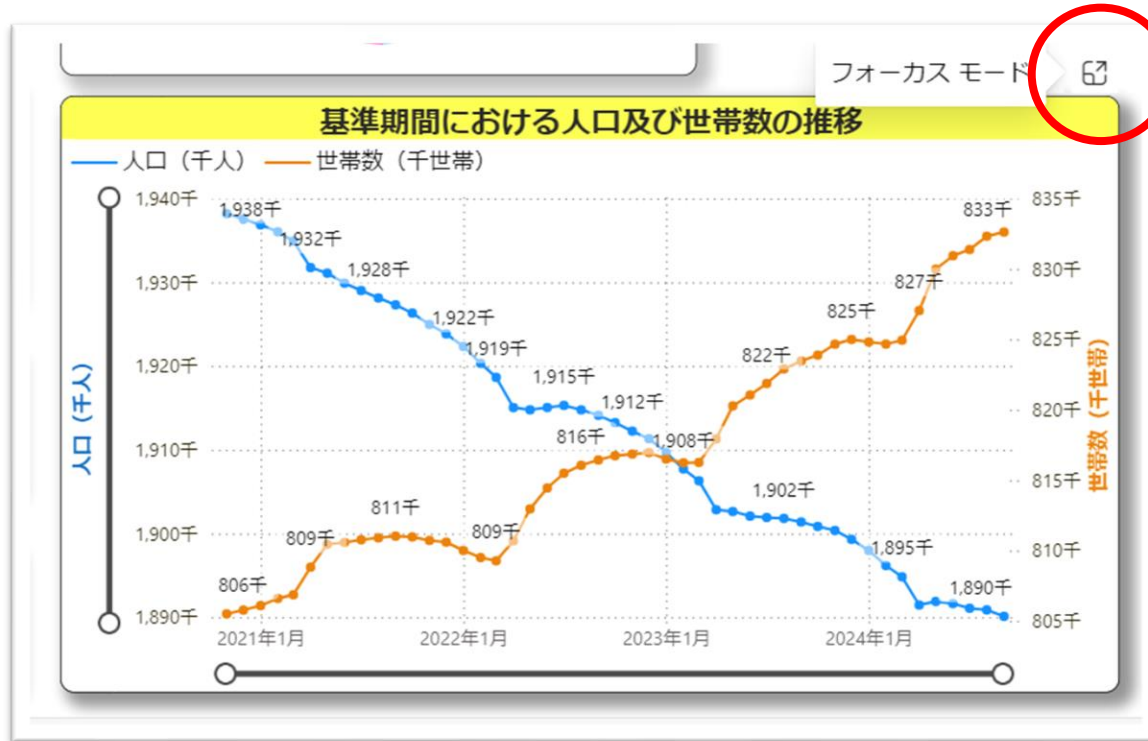
操作方法【共通】拡大表示①（全体）



「新しいウィンドウで開く」(各ボードの右下部分のマーク)をクリックすると、ボード全体を拡大表示できます。



操作方法【共通】 拡大表示②（データ単位）



「フォーカスモード」（各データにカーソルを合わせると表示されます。）をクリックすると、各データ単位で拡大表示できます。

操作方法【人口と世帯数(移動人口調査)】

①市町村を選択します。
(複数選択可)

②基準日を選択します。
(赤枠点線を除くデータが連動して変更されます。)

③基準期間を選択します。
(赤枠点線のデータが連動して変更されます。)

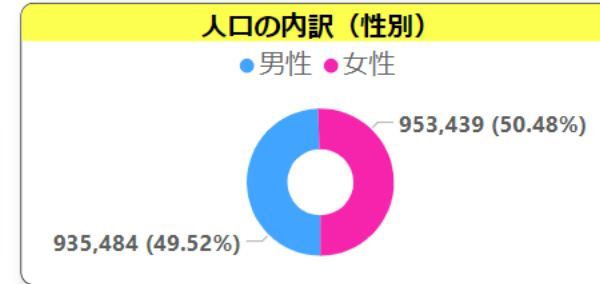
人口と世帯数 (移動人口調査)

市町村: すべて
基準日: 2024年11月1日

基準期間: 2020/11/01 ~ 2024/11/01

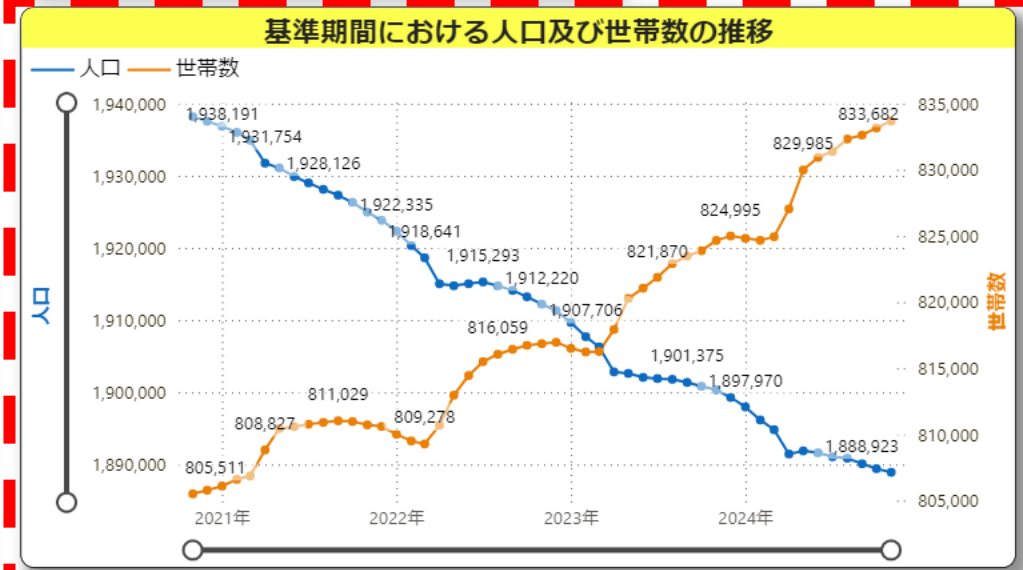
人口	対前月(人口)
1,888,923	-502

世帯数	対前月(世帯数)
833,682	528



対前月(人口)の内訳

879	-2,157
出生	死亡
6,369	-5,593
転入	転出



操作方法【前橋市消費物価指数】

①分類を選択します。
(複数選択可)

前橋市
消費者物価指数
令和2年基準 (2020年 = 100)

分類一覧

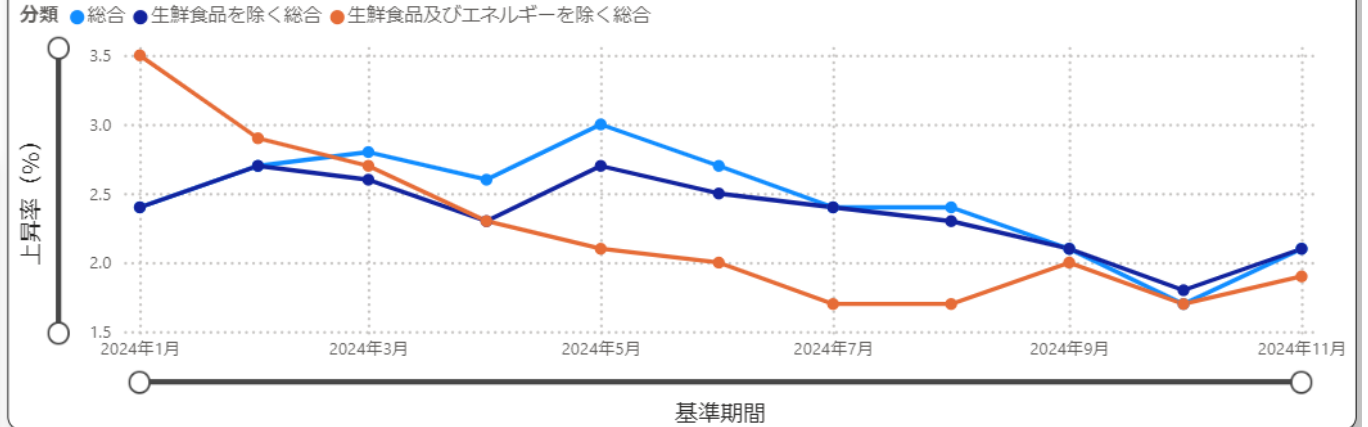
- すべて選択
- 総合
 - 総合
 - 生鮮食品を除く総合
 - 持家の帰属家賃を除く総合
 - 持家の帰属家賃及び生鮮食品...
 - 生鮮食品及びエネルギーを除...
 - 食料 (酒類を除く) 及びエネ...
- 食料
- 住居
- 光熱・水道
- 家具・家事用品
- 被服及び履物

基準期間

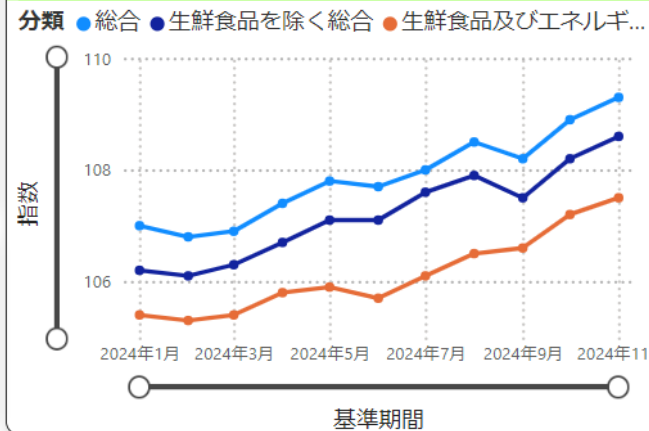
2024/01/01 2024/11/01

②基準期間を選択します。

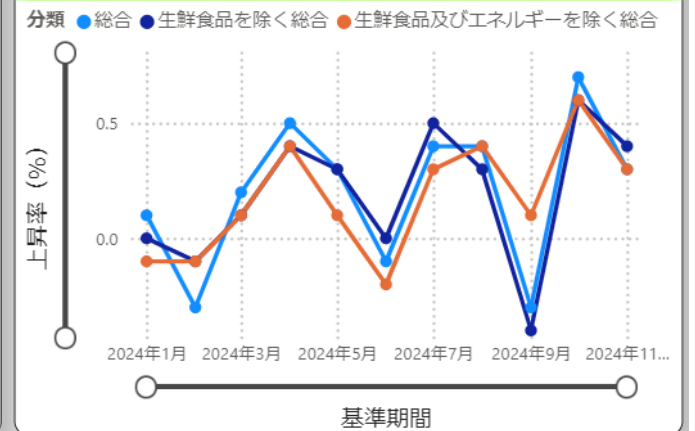
対前年同月上昇率 (%)



分類指数



対前月上昇率 (%)



操作方法【群馬県鋁工業指数】

①業種を選択します。
(複数選択可)

群馬県鋁工業指数

令和2年基準 (2020年 = 100)

業種一覧

- すべて選択
- 鋁工業
- 鉄鋼
- 非鉄金属
- 金属製品
- 汎用機械
- 生産用機械
- 業務用機械
- 電子部品・デバイス
- 電気機械
- 情報通信機械
- 輸送機械

基準期間

2013/01/01 2024/10/01

②基準期間を選択します。

生産指数 (季節調整済)



出荷指数 (季節調整済)



在庫指数 (季節調整済)

