

# 操作方法【人口と世帯数(移動人口調査)】

①市町村を選択します。  
(複数選択可)

②基準日を選択します。  
(赤枠点線を除くデータが連動して変更されます。)

③基準期間を選択します。  
(赤枠点線のデータが連動して変更されます。)

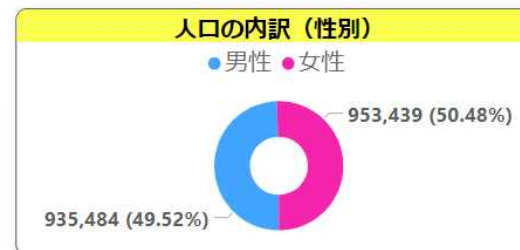
## 人口と世帯数 (移動人口調査)

市町村: すべて

基準日: 2024年11月1日

基準期間: 2020/11/01 - 2024/11/01

人口	対前月(人口)
1,888,923	-502
世帯数	対前月(世帯数)
833,682	528



### 対前月(人口)の内訳

879	-2,157
出生	死亡
6,369	-5,593
転入	転出



# 操作方法【前橋市消費物価指数】

①分類一覧から分類を選択します。（複数選択可）

## 前橋市 消費者物価指数

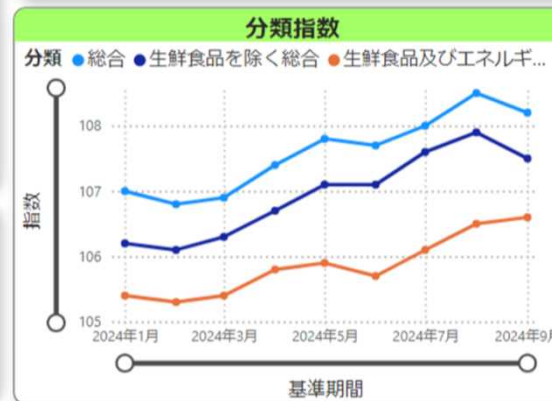
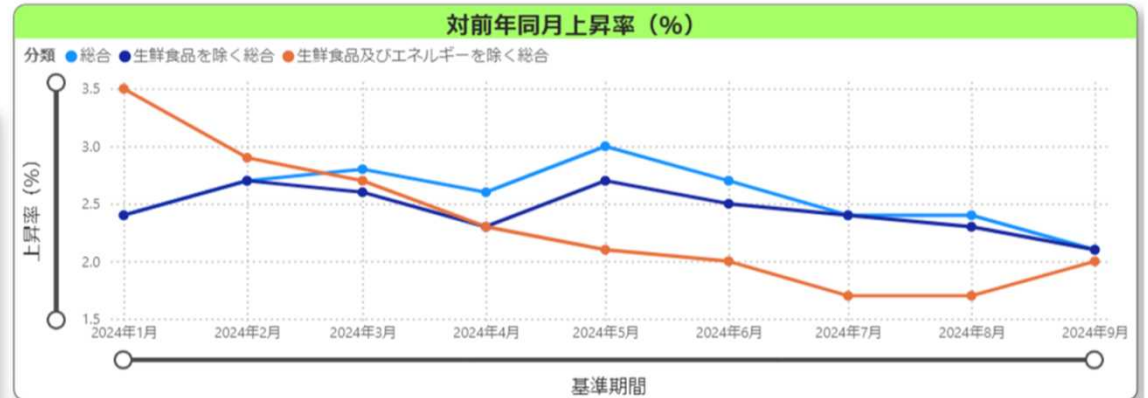
### 分類一覧

- すべて選択
- 総合
  - 総合
  - 生鮮食品を除く総合
  - 持家の帰属家賃を除く総合
  - 持家の帰属家賃及び生鮮食...
  - 生鮮食品及びエネルギーを...
  - 食料（酒類を除く）及び工...
- 食料
- 住居
- 光熱・水道
- 家具・家事用品
- 被服及び履物
- 保健医療

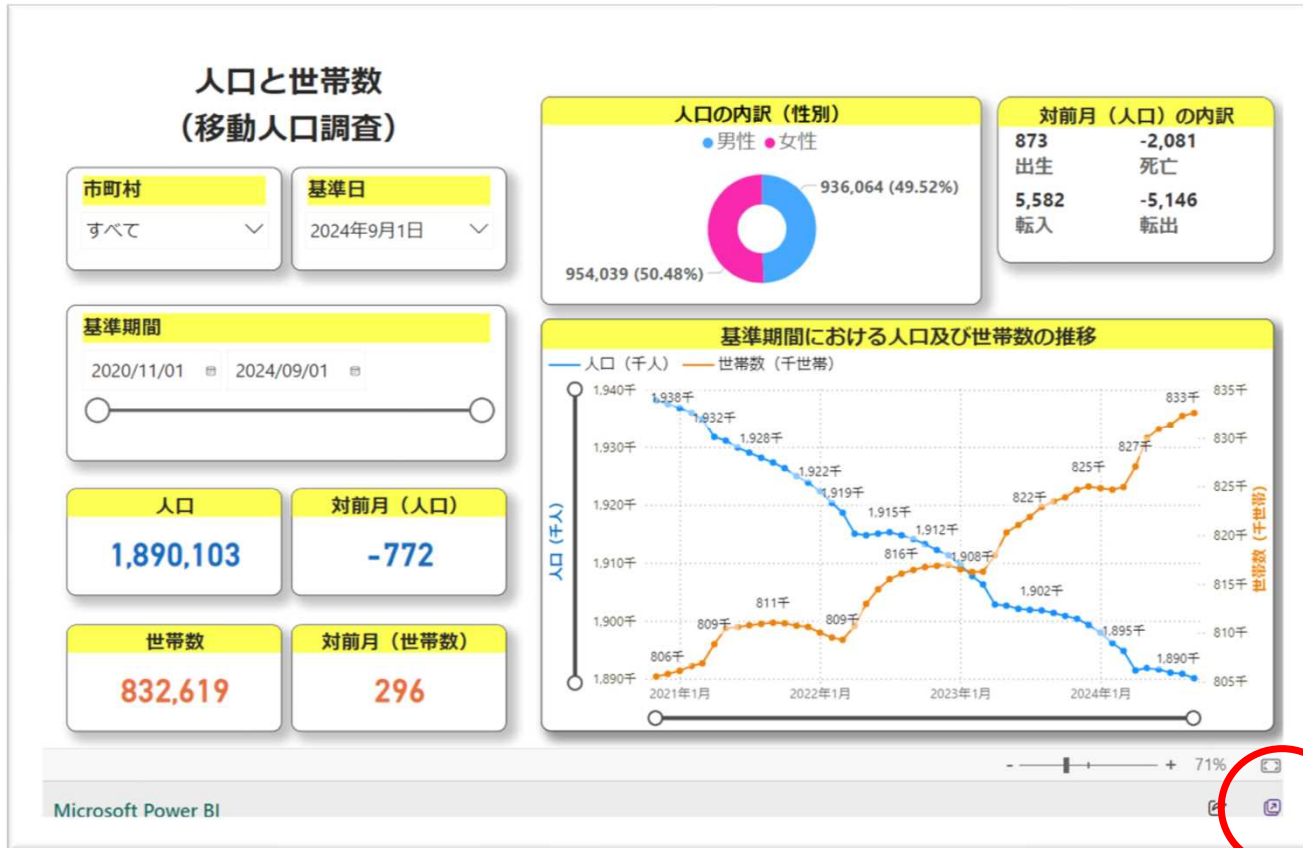
### 基準期間

2024/01/01 2024/09/01

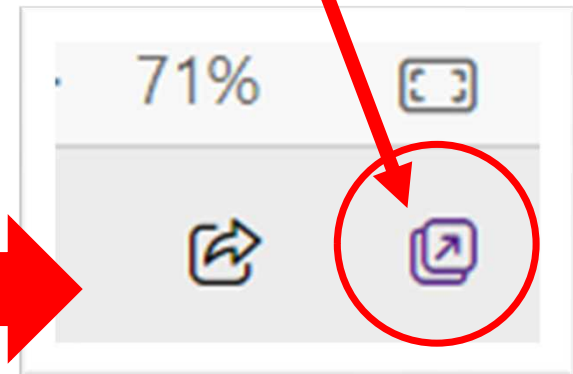
②基準期間を選択します。



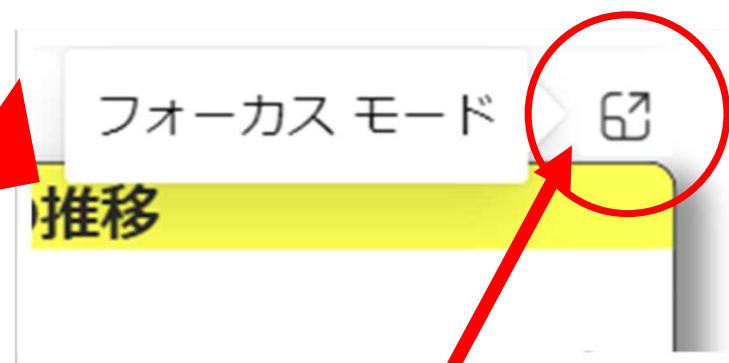
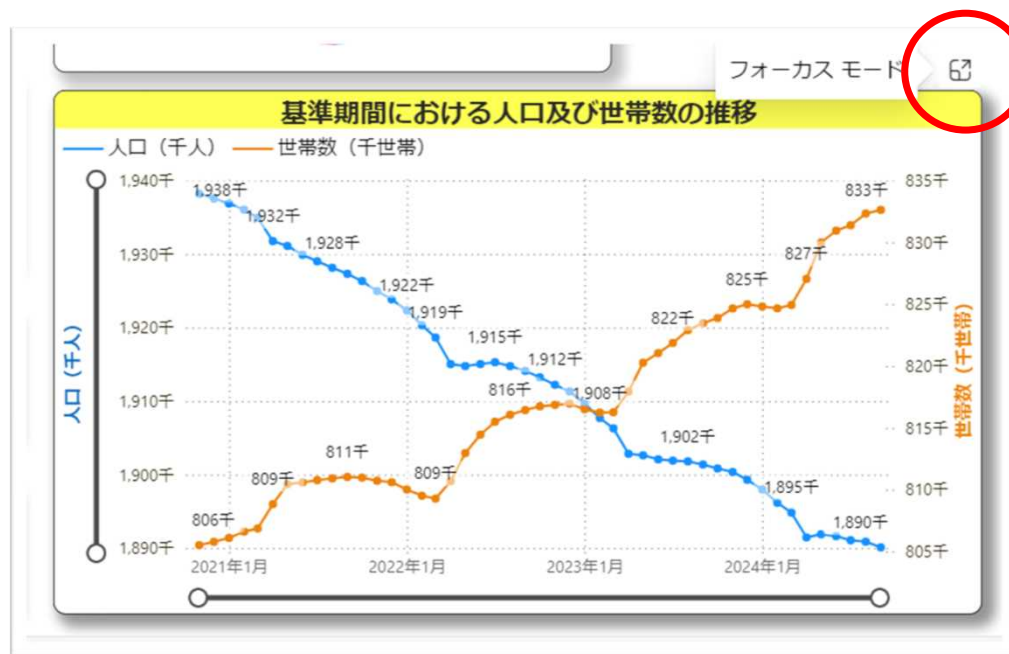
# 操作方法【共通】 拡大表示①（全体）



「新しいウィンドウで開く」(各ボードの右下部分のマーク)をクリックすると、ボード全体を拡大表示できます。



## 操作方法【共通】拡大表示②（データ単位）



「フォーカスモード」（各データにカーソルを合わせると表示されます。）をクリックすると、各データ単位で拡大表示できます。