



統計資料 6-9

令和6年12月25日
統計課人口社会係
027-226-2406 (直通)

群馬県の年齢別人口

群馬県年齢別人口統計調査結果

(令和6年10月1日現在)

群馬県総務部統計課

目 次

利用者のみなさまへ	1
-----------------	---

I 群馬県の年齢構造

1 年齢5歳階級別人口	2
■表1 本県の年齢5歳階級別人口	
★図1 群馬県の人口ピラミッド	
2 年齢3区分別人口	4
■表2 本県の年齢3区分別人口及び割合の推移	
★図2-1 本県の年齢3区分別人口の推移	
★図2-2 本県の年齢3区分別人口割合の推移	
(参考) 全国の年齢3区分別人口の推移	
3 年齢構成指数	8
★図3 本県の年齢構成指数の推移	
■表3 本県の年齢構成指数の推移	

II 市町村の年齢構造

1 年齢3区分別人口割合	10
■表4 市町村別・年齢3区分別人口割合	
★図4-1 市町村別・年少人口割合	
★図4-2 市町村別・老年人口割合	
2 年齢構成指数	12
■表5 市町村別・年齢構成指数	
★図5-1 市町村別・年少人口指数	
★図5-2 市町村別・老年人口指数	
★図5-3 市町村別・従属人口指数	
★図5-4 市町村別・老年化指数	

統計表

第1表 市町村、男女、年齢（各歳・5歳階級）別人口	17
第2表 市町村、男女、年齢3区分別人口	62
第3表 市町村、男女、年齢3区分別人口の割合	64
第4表 市町村別年齢構成指数	65
付 録 75歳以上の人口と割合	66

利用者みなさまへ

本書の利用にあたっては、下記事項に御留意ください。

- 1 この調査は、令和2年(2020年)国勢調査結果による市町村・男女別の年齢別人口を基礎とし、これに10月1日から翌年9月30日までの1年間における住民基本台帳の移動数を加減して算出しており、毎年10月1日現在で公表しています。
- 2 本調査は、年齢不詳者の存在等から、「群馬県移動人口調査」の令和6年10月1日現在の市町村別、男女別人口とは一致しません。
- 3 本調査における年齢不詳者数は、令和2年(2020年)国勢調査結果のものをそのまま継続したものです。(次回の国勢調査まで同じ数値が持ち越されます)
- 4 割合は、注記のある場合を除き、分母から年齢不詳を除いて計算をしています。

用語の解説

年少人口	0～14歳の人口
生産年齢人口	15～64歳の人口
老年人口	65歳以上の人口
年少人口割合	$(\text{年少人口} \div \text{総人口}) \times 100$
生産年齢人口割合	$(\text{生産年齢人口} \div \text{総人口}) \times 100$
老年人口割合	$(\text{老年人口} \div \text{総人口}) \times 100$
年少人口指数	$(\text{年少人口} \div \text{生産年齢人口}) \times 100$ ☆年少人口に対する生産年齢人口の扶養負担度を表す
老年人口指数	$(\text{老年人口} \div \text{生産年齢人口}) \times 100$ ☆老年人口に対する生産年齢人口の扶養負担度を表す
従属人口指数	$\{(\text{年少人口} + \text{老年人口}) \div \text{生産年齢人口}\} \times 100$ ☆年少人口及び老年人口に対する生産年齢人口の扶養負担度を表す
老年化指数	$(\text{老年人口} \div \text{年少人口}) \times 100$ ☆人口の老年化の程度を表す

※ 令和2年(2020年)国勢調査結果による市町村・男女別の年齢別人口統計については、総務省統計局のインターネットサイト(下記 URL)をご覧ください。

https://www.e-stat.go.jp/stat-search/files?page=1&layout=datalist&toukei=00200521&tstat=000001136464&cycle=0&tclass1=000001136466&stat_infid=000032142408&tclass2val=0

(第2-5表 男女、年齢(各歳)、国籍総数か日本人別人口、平均年齢及び年齢中位数-全国、都道府県、市区町村(2000年(平成12年)市区町村含む))

※ 「群馬県統計情報提供システム」(下記 URL)に公表資料の電子データを掲載していますので、御活用ください。

<https://toukei.pref.gunma.jp/>

I 群馬県の年齢構造

1 年齢5歳階級別人口(表1、図1)

(1)人口及び割合

令和6年10月1日現在の本県の人口は188万9,525人で、これを年齢5歳階級別にみると、50～54歳が14万7,591人で最も多く、総人口に占める割合は8.0%となっています。

以下、70～74歳が13万4,396人で7.3%、45～49歳が13万54人で7.0%、75～79歳が12万8,331人で6.9%、55～59歳が12万6,741人で6.9%の順となっています。

(2)人口増減率

一年間(令和5年10月～令和6年9月)の年齢5歳階級別人口増減率をみると、人口増加率が最も高かったのは、75～79歳及び80～84歳の5.2%で、以下20～24歳の3.9%、95～99歳の3.5%、55～59歳の2.5%の順となっています。

一方、人口減少率が最も高かったのは、70～74歳の-6.4%で、以下、45～49歳の-4.7%、0～4歳の-3.6%、5～9歳の-3.0%、10～14歳及び40～44歳の-2.5%の順となっています。

■表1 本県の年齢5歳階級別人口(令和6年、令和5年)

年 齢	人 口		割 合		令和5年～令和6年 の増減率 (A-B)÷B×100
	令和6年 (A)	令和5年 (B)	令和6年	令和5年	
総 数	1,889,525	1,900,808	100.0	100.0	△ 0.6
0～4	56,493	58,624	3.1	3.2	△ 3.6
5～9	67,905	69,982	3.7	3.8	△ 3.0
10～14	77,530	79,542	4.2	4.3	△ 2.5
15～19	86,541	87,763	4.7	4.7	△ 1.4
20～24	90,288	86,887	4.9	4.7	3.9
25～29	81,305	82,319	4.4	4.4	△ 1.2
30～34	86,140	86,729	4.7	4.7	△ 0.7
35～39	95,450	97,728	5.2	5.3	△ 2.3
40～44	109,026	111,821	5.9	6.0	△ 2.5
45～49	130,054	136,473	7.0	7.3	△ 4.7
50～54	147,591	144,872	8.0	7.8	1.9
55～59	126,741	123,605	6.9	6.6	2.5
60～64	113,387	112,914	6.1	6.1	0.4
65～69	116,632	118,702	6.3	6.4	△ 1.7
70～74	134,396	143,564	7.3	7.7	△ 6.4
75～79	128,331	121,981	6.9	6.6	5.2
80～84	97,500	92,690	5.3	5.0	5.2
85～89	59,090	60,156	3.2	3.2	△ 1.8
90～94	32,070	31,716	1.7	1.7	1.1
95～99	9,830	9,497	0.5	0.5	3.5
100歳以上	1,379	1,397	0.1	0.1	△ 1.3
年齢不詳	41,846	41,846	(2.2)	(2.2)	-

(資料) 群馬県年齢別人口統計調査、国勢調査

(注) 1. 各年10月1日現在。

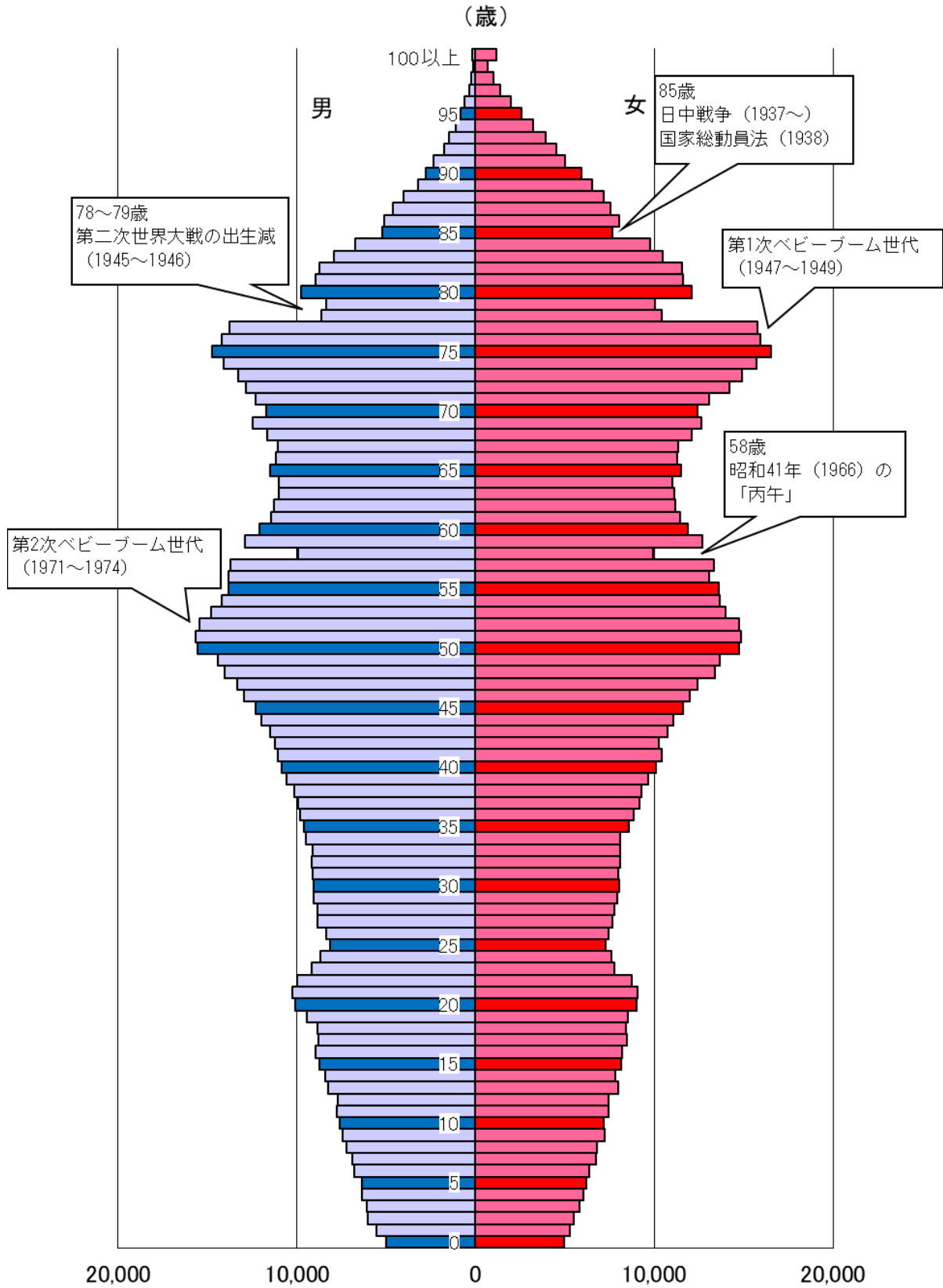
2. 割合は単位未満四捨五入のため総数等と一致しない場合がある。

また、分母から年齢不詳を除いて計算している。

3. 年齢不詳の割合のみ、総数を分母に用いている。

4. 表中の△印は減少を表す。

★図1 群馬県の人口ピラミッド(令和6年10月1日現在)



(資料) 国勢調査

(人)

(注) 年齢不詳(総数41,846人、男23,680人、女18,166人)は含まない。

2024/10/1

2 年齢3区分別人口(表2、図2-1、2-2、参考)

年齢3区分別人口(年少人口、生産年齢人口、老年人口)と総人口比は次のとおりです。

(1) 年少人口(0~14歳)

20万1,928人(総人口比10.9%) (前年比△6,220人、△0.3ポイント)

本県の年少人口は、昭和20年をピークに減少を続け、第二次ベビーブームの影響で昭和50年以降一時的に上昇に転じましたが、昭和57年から再び減少をはじめ、令和6年には過去最低の20万1,928人になりました。

また、年少人口割合は、昭和25年以降低下を続け、昭和45年には23.9%となりました。その後、昭和50年には24.3%と上昇しましたが、昭和55年から再び低下しはじめ、令和6年には過去最低の10.9%となりました。

(2) 生産年齢人口(15~64歳)

106万6,523人(総人口比57.7%) (前年比△4,588人、+0.1ポイント)

本県の実産年齢人口は、戦前戦後を通じ一貫して増加を続け、平成7年に初めて減少したものの、平成8年から再び増加に転じました。しかし、平成11年以降は毎年減少しており、令和6年には令和5年比4,588人減の106万6,523人となりました。

また、生産年齢人口割合は、戦後上昇を続け、昭和45年を境にいったん低下しましたが、昭和57年からは再び上昇しました。平成4年以降は一転して毎年低下してきましたが、令和6年には令和5年比プラス0.1ポイントの57.7%となりました。

(3) 老年人口(65歳~)

57万9,228人(総人口比31.3%) (前年比△475人、+0.1ポイント)

本県の老年人口は、大正9年以降急速な増加を続け、令和6年には令和5年比で475人減の57万9,228人となりました。

老年人口割合は、戦後一貫して上昇を続け、令和6年には過去最高の31.3%に達しました。また、75歳以上人口は、32万8,200人で、老年人口の半数以上となっています。

なお、総務省が公表している全国の年齢3区分別構成比(男女、年齢階級別全国推計人口-令和5年10月1日現在-)と本県との比較は次のとおりです。

- ・ 年少人口 11.4% (本県: △0.5ポイント)
- ・ 生産年齢人口 59.5% (本県: △1.8ポイント)
- ・ 老年人口 29.1% (本県: +2.2ポイント)

■表2 本県の年齢3区分別人口及び割合の推移(大正9年～令和6年)

年次	人 口				割 合			
	総 数	0～14歳	15～64歳	65歳～	総 数	0～14歳	15～64歳	65歳～
大正 9	1,052,610	400,623	604,063	47,924	100.0	38.1	57.4	4.6
14	1,118,858	429,515	639,869	49,474	100.0	38.4	57.2	4.4
昭和 5	1,186,080	455,637	679,793	50,650	100.0	38.4	57.3	4.3
10	1,242,453	483,029	706,553	52,871	100.0	38.9	56.9	4.3
15	1,298,853	496,258	745,405	57,187	100.0	38.2	57.4	4.4
20	1,546,081	594,225	879,205	72,651	100.0	38.4	56.9	4.7
25	1,601,380	589,584	934,110	77,528	100.0	36.8	58.3	4.8
30	1,613,549	560,888	965,061	87,593	100.0	34.8	59.8	5.4
35	1,578,476	500,151	981,555	96,770	100.0	31.7	62.2	6.1
40	1,605,584	423,874	1,071,433	110,277	100.0	26.4	66.7	6.9
45	1,658,909	397,032	1,131,078	130,799	100.0	23.9	68.2	7.9
50	1,756,480	427,621	1,174,392	154,371	100.0	24.3	66.9	8.8
55	1,848,562	441,548	1,222,826	184,115	100.0	23.9	66.2	10.0
56	1,863,367	445,699	1,227,464	190,131	100.0	23.9	65.9	10.2
57	1,877,180	441,232	1,240,077	195,798	100.0	23.5	66.1	10.4
58	1,890,066	436,828	1,251,521	201,644	100.0	23.1	66.2	10.7
59	1,903,354	431,588	1,265,062	206,631	100.0	22.7	66.5	10.9
60	1,921,259	424,829	1,281,535	214,871	100.0	22.1	66.7	11.2
61	1,930,960	415,286	1,294,981	220,669	100.0	21.5	67.1	11.4
62	1,940,052	403,965	1,308,345	227,718	100.0	20.8	67.4	11.7
63	1,948,521	391,545	1,320,893	236,059	100.0	20.1	67.8	12.1
平成 元	1,959,087	380,038	1,333,641	245,384	100.0	19.4	68.1	12.5
2	1,966,265	368,080	1,340,557	256,367	100.0	18.7	68.2	13.0
3	1,981,028	358,623	1,353,188	267,956	100.0	18.1	68.4	13.5
4	1,992,440	351,216	1,360,512	279,451	100.0	17.6	68.3	14.0
5	1,999,956	343,010	1,365,161	290,524	100.0	17.2	68.3	14.5
6	2,007,162	336,235	1,367,587	302,079	100.0	16.8	68.2	15.1
7	2,003,540	329,960	1,360,039	313,425	100.0	16.5	67.9	15.6
8	2,010,997	325,120	1,360,275	325,486	100.0	16.2	67.6	16.2
9	2,018,563	321,272	1,360,341	336,834	100.0	15.9	67.4	16.7
10	2,024,675	316,944	1,360,491	347,124	100.0	15.7	67.2	17.1
11	2,029,094	312,592	1,359,247	357,139	100.0	15.4	67.0	17.6
12	2,024,852	306,895	1,346,441	367,117	100.0	15.2	66.6	18.2
13	2,031,622	304,334	1,344,502	378,387	100.0	15.0	66.3	18.7
14	2,032,540	301,447	1,337,865	388,829	100.0	14.9	66.0	19.2
15	2,034,315	298,673	1,333,098	398,145	100.0	14.7	65.7	19.6
16	2,035,542	295,833	1,329,824	405,486	100.0	14.6	65.5	20.0
17	2,024,135	291,995	1,314,259	416,909	100.0	14.4	65.0	20.6
18	2,019,120	289,403	1,299,811	428,934	100.0	14.3	64.4	21.3
19	2,016,861	286,946	1,287,088	441,855	100.0	14.2	63.8	21.9
20	2,014,076	284,729	1,274,922	453,453	100.0	14.1	63.3	22.5
21	2,008,452	281,571	1,260,652	465,257	100.0	14.0	62.8	23.2
22	2,008,068	275,225	1,251,608	470,520	100.0	13.8	62.7	23.6
23	2,000,871	271,513	1,242,448	476,195	100.0	13.6	62.4	23.9
24	1,992,556	266,546	1,222,139	493,156	100.0	13.4	61.7	24.9
25	1,983,033	261,923	1,200,717	509,678	100.0	13.3	60.9	25.8
26	1,975,105	257,646	1,180,407	526,337	100.0	13.1	60.1	26.8
27	1,973,115	250,884	1,165,780	540,026	100.0	12.8	59.6	27.6
28	1,966,587	246,226	1,151,838	552,098	100.0	12.6	59.1	28.3
29	1,958,615	240,959	1,139,895	561,336	100.0	12.4	58.7	28.9
30	1,949,756	236,289	1,128,564	568,478	100.0	12.2	58.4	29.4
令和 元	1,938,063	231,202	1,116,981	573,455	100.0	12.0	58.1	29.8
2	1,939,110	224,304	1,096,231	576,729	100.0	11.8	57.8	30.4
3	1,926,267	219,264	1,084,993	580,164	100.0	11.6	57.6	30.8
4	1,913,192	213,925	1,076,640	580,781	100.0	11.4	57.5	31.0
5	1,900,808	208,148	1,071,111	579,703	100.0	11.2	57.6	31.2
6	1,889,525	201,928	1,066,523	579,228	100.0	10.9	57.7	31.3

(注) 1 各年10月1日現在。(ただし、昭和20年は11月1日現在)

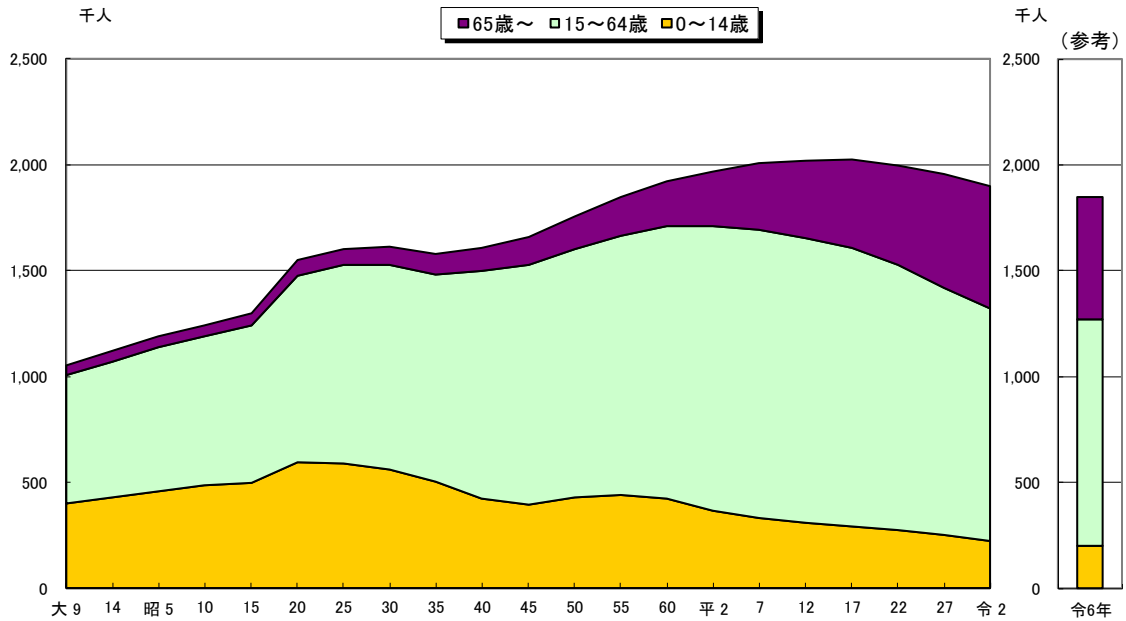
2 表中の5年毎の数値は国勢調査(昭和20年は人口調査)結果、斜字・網掛け部分は群馬県年齢別人口統計調査結果(昭和56年調査開始)による。

3 総数に年齢不詳を含む場合がある。

4 割合は単位未満四捨五入のため、総数等と一致しない場合がある。また、分母から年齢不詳を除いて計算している。

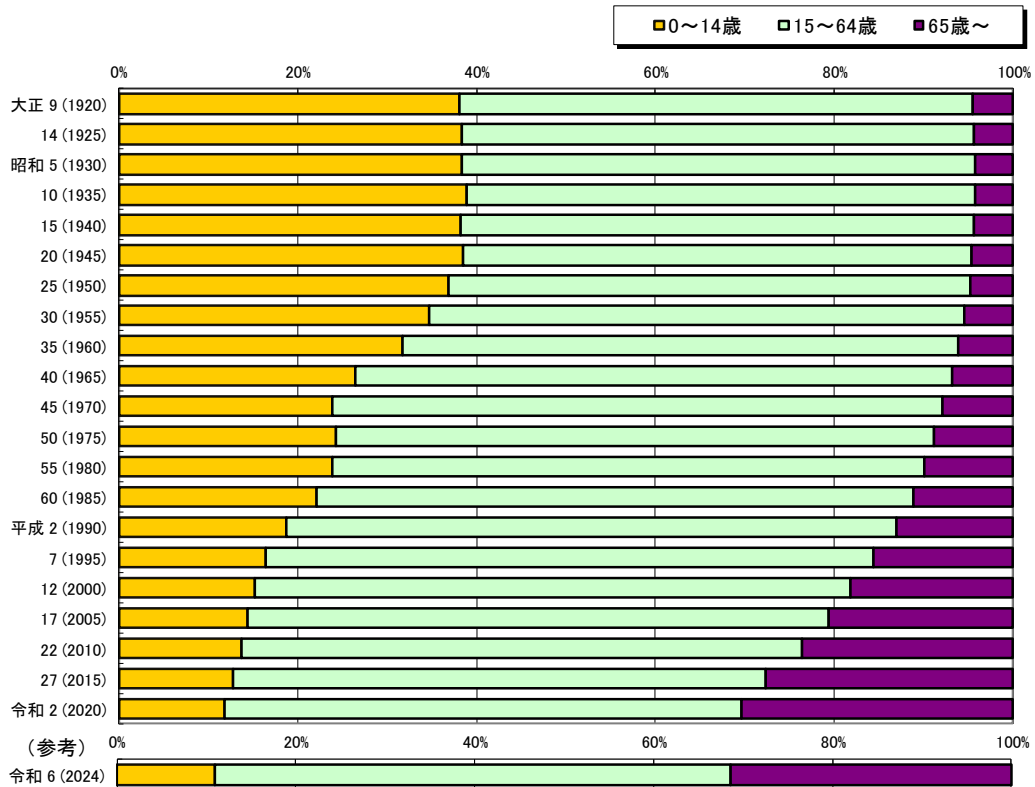
5 昭和15年は外国人を含まない。

★図2-1 本県の年齢3区分別人口の推移(大正9年~令和2年(国勢調査)及び令和6年)



(注) 年齢不詳は除く。

★図2-2 本県の年齢3区分別人口割合の推移(大正9年~令和2年(国勢調査)及び令和6年)



(参考) 全国の年齢3区分別人口の推移(大正9年～令和2年)

	人 口				割 合			指 数			
	総 数	年 少 人 口	生 産 年 齢 人	老 年 人 口	年 少 人 口	生 産 年 齢 人 口	老 年 人 口	年 少 人 口	老 年 人 口	従 属 人 口	老 年 指 数
大正 9年	55,963,053	20,416,202	32,605,495	2,941,356	36.5	58.3	5.3	62.6	9.0	71.6	14.4
14年	59,736,822	21,924,045	34,791,714	3,021,063	36.7	58.2	5.1	63.0	8.7	71.7	13.8
昭和 5年	64,450,005	23,579,265	37,806,865	3,063,875	36.6	58.7	4.8	62.4	8.1	70.5	13.0
10年	69,254,148	25,545,167	40,484,022	3,224,959	36.9	58.5	4.7	63.1	8.0	71.1	12.6
15年	73,075,071	26,368,708	43,251,699	3,453,702	36.1	59.2	4.7	61.0	8.0	69.0	13.1
20年	71,998,104	26,477,086	41,820,903	3,700,115	36.8	58.1	5.1	63.3	8.8	72.2	14.0
25年	84,114,574	29,786,412	50,168,312	4,155,180	35.4	59.6	4.9	59.4	8.3	67.7	13.9
30年	90,076,594	30,122,897	55,166,615	4,786,199	33.5	61.3	5.3	54.6	8.7	63.3	15.9
35年	94,301,623	28,434,159	60,469,355	5,397,980	30.2	64.1	5.7	47.0	8.9	55.9	19.0
40年	99,209,137	25,529,230	67,444,242	6,235,614	25.7	68.0	6.3	37.9	9.2	47.1	24.4
45年	104,665,171	25,152,779	72,119,100	7,393,292	24.0	68.9	7.1	34.9	10.3	45.1	29.4
50年	111,939,643	27,220,692	75,807,317	8,865,429	24.3	67.7	7.9	35.9	11.7	47.6	32.6
55年	117,060,396	27,507,078	78,834,599	10,647,356	23.5	67.4	9.1	34.9	13.5	48.4	38.7
60年	121,048,923	26,033,218	82,506,016	12,468,343	21.5	68.2	10.3	31.6	15.1	46.7	47.9
平成 2年	123,611,167	22,486,239	85,903,976	14,894,595	18.2	69.7	12.1	26.2	17.3	43.5	66.2
7年	125,570,246	20,013,730	87,164,721	18,260,822	16.0	69.5	14.6	23.0	20.9	43.9	91.2
12年	126,925,843	18,472,499	86,219,631	22,005,152	14.6	68.1	17.4	21.4	25.5	46.9	119.1
17年	127,767,994	17,521,234	84,092,414	25,672,005	13.8	66.1	20.2	20.8	30.5	51.4	146.5
22年	128,057,352	16,803,444	81,031,800	29,245,685	13.2	63.8	23.0	20.7	36.1	56.8	174.0
27年	127,094,745	15,886,810	76,288,736	33,465,441	12.6	60.7	26.6	20.8	43.9	64.7	210.6
令和 2年	126,146,099	14,955,692	72,922,764	35,335,805	12.1	59.2	28.7	20.5	48.5	69.0	236.3

資料：国勢調査結果による。(ただし、昭和20年は人口調査結果)

注：(1)各年10月1日現在。ただし、昭和20年は11月1日現在。

(2)総数に年齢不詳を含む場合がある。(国勢調査の結果は年齢不詳者を含む)

(3)割合は単位未満四捨五入のため、総数等と一致しない場合がある。

また、分母から年齢不詳を除いて計算している。

3 年齢構成指数(図3、表3)

年齢構成指数(年少人口、老年人口、従属人口、老年化の4種類)は、次のとおりです。

(1) 年少人口指数【(年少人口÷生産年齢人口)×100】 18.9 (前年比△0.5ポイント)

生産年齢人口 100 人に対して年少人口が何人かを示します。戦後の出生率の低下にともなって急速に低下した後、昭和 45 年から 50 年にかけて第二次ベビーブームの影響によりわずかに上昇したものの、昭和 57 年から再び低下しています。令和 6 年は過去最低を更新し、終戦直後の3分の1以下にあたる 18.9 となっています。

(2) 老年人口指数【(老年人口÷生産年齢人口)×100】 54.3 (前年比+0.2ポイント)

生産年齢人口 100 人に対して老年人口が何人かを示します。昭和 25 年には 8.3 ですが、老年人口の増加により一貫して上昇しており、令和 6 年は過去最高を更新し、54.3 となっています。

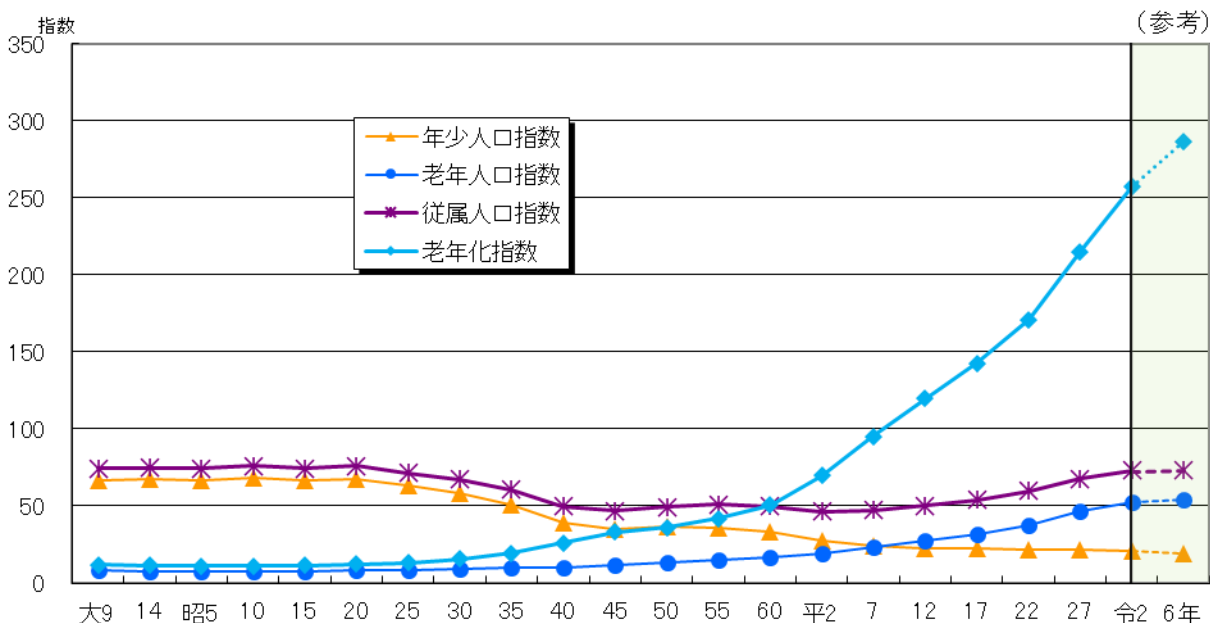
(3) 従属人口指数【((年少人口+老年人口)÷生産年齢人口)×100】
73.2 (前年比△0.4ポイント)

生産年齢人口 100 人に対して年少人口と老年人口が合わせて何人かを示します。年少人口の減少と老年人口の急速な増加により平成4年から上昇が続いています。令和4年は戦後最も高い値で 73.8 を示しましたが、令和 5 年以降は減少し、令和 6 年は 73.2 となっています。

(4) 老年化指数【(老年人口÷年少人口)×100】 286.8 (前年比+8.3ポイント)

年少人口 100 人に対して老年人口が何人いるかを示します。年少人口の減少と老年人口の増加により上昇を続け、特に、昭和 55 年以降急上昇しています。平成 8 年には 100、平成 26 年には 200 を超え、令和 6 年は 286.8 と、平成 6 年時の 3 倍を超えています。

★図3 本県の年齢構成指数の推移(大正9年～令和2年(国勢調査)及び令和6年)



■表3 本県の年齢構成指数の推移(大正9年～令和5年)

年次	年少人口指数	老年人口指数	従属人口指数	老年化指数
大正 9 (1920)	66.3	7.9	74.3	12.0
14 (1925)	67.1	7.7	74.9	11.5
昭和 5 (1930)	67.0	7.5	74.5	11.1
10 (1935)	68.4	7.5	75.8	10.9
15 (1940)	66.6	7.7	74.2	11.5
20 (1945)	67.6	8.3	75.8	12.2
25 (1950)	63.1	8.3	71.4	13.1
30 (1955)	58.1	9.1	67.2	15.6
35 (1960)	51.0	9.9	60.8	19.3
40 (1965)	39.6	10.3	49.9	26.0
45 (1970)	35.1	11.6	46.7	32.9
50 (1975)	36.4	13.1	49.6	36.1
55 (1980)	36.1	15.1	51.2	41.7
56 (1981)	36.3	15.5	51.8	42.7
57 (1982)	35.6	15.8	51.4	44.4
58 (1983)	34.9	16.1	51.0	46.2
59 (1984)	34.1	16.3	50.4	47.9
60 (1985)	33.2	16.8	49.9	50.6
61 (1986)	32.1	17.0	49.1	53.1
62 (1987)	30.9	17.4	48.3	56.4
63 (1988)	29.6	17.9	47.5	60.3
平成 元 (1989)	28.5	18.4	46.9	64.6
2 (1990)	27.5	19.1	46.6	69.6
3 (1991)	26.5	19.8	46.3	74.7
4 (1992)	25.8	20.5	46.4	79.6
5 (1993)	25.1	21.3	46.4	84.7
6 (1994)	24.6	22.1	46.7	89.8
7 (1995)	24.3	23.0	47.3	95.0
8 (1996)	23.9	23.9	47.8	100.1
9 (1997)	23.6	24.8	48.4	104.8
10 (1998)	23.3	25.5	48.8	109.5
11 (1999)	23.0	26.3	49.3	114.3
12 (2000)	22.8	27.3	50.1	119.6
13 (2001)	22.6	28.1	50.8	124.3
14 (2002)	22.5	29.1	51.6	129.0
15 (2003)	22.4	29.9	52.3	133.3
16 (2004)	22.2	30.5	52.7	137.1
17 (2005)	22.2	31.7	53.9	142.8
18 (2006)	22.3	33.0	55.3	148.2
19 (2007)	22.3	34.3	56.6	154.0
20 (2008)	22.3	35.6	57.9	159.3
21 (2009)	22.3	36.9	59.2	165.2
22 (2010)	22.0	37.6	59.6	171.0
23 (2011)	21.9	38.3	60.2	175.4
24 (2012)	21.8	40.4	62.2	185.0
25 (2013)	21.8	42.4	64.3	194.6
26 (2014)	21.8	44.6	66.4	204.3
27 (2015)	21.5	46.3	67.8	215.2
28 (2016)	21.4	47.9	69.3	224.2
29 (2017)	21.1	49.2	70.4	233.0
30 (2018)	20.9	50.4	71.3	240.6
令和 元 (2019)	20.7	51.3	72.0	248.0
2 (2020)	20.5	52.6	73.1	257.1
3 (2021)	20.2	53.5	73.7	264.6
4 (2022)	19.9	53.9	73.8	271.5
5 (2023)	19.4	54.1	73.6	278.5
6 (2024)	18.9	54.3	73.2	286.8

(資料) 5年毎の数値…国勢調査結果

昭和56年以降の斜字・網掛け部分…群馬県年齢別人口統計調査

(注) 各年10月1日現在。ただし、昭和20年は11月1日現在。

II 市町村の年齢構造

1 年齢3区分別人口割合(表4、図4-1、4-2)

(1) 年少人口割合

最も高いのは吉岡町(15.4%)で、最も低いのは南牧村(2.2%)となっています。

(2) 生産年齢人口割合

最も高いのは大泉町(64.6%)で、最も低いのは南牧村(28.7%)となっています。

(3) 老年人口割合

最も高いのは南牧村(69.1%)で、最も低いのは大泉町(24.0%)となっています。

■表4 市町村別・年齢3区分別人口割合(令和6年)

(1) 高い順

(単位:%)

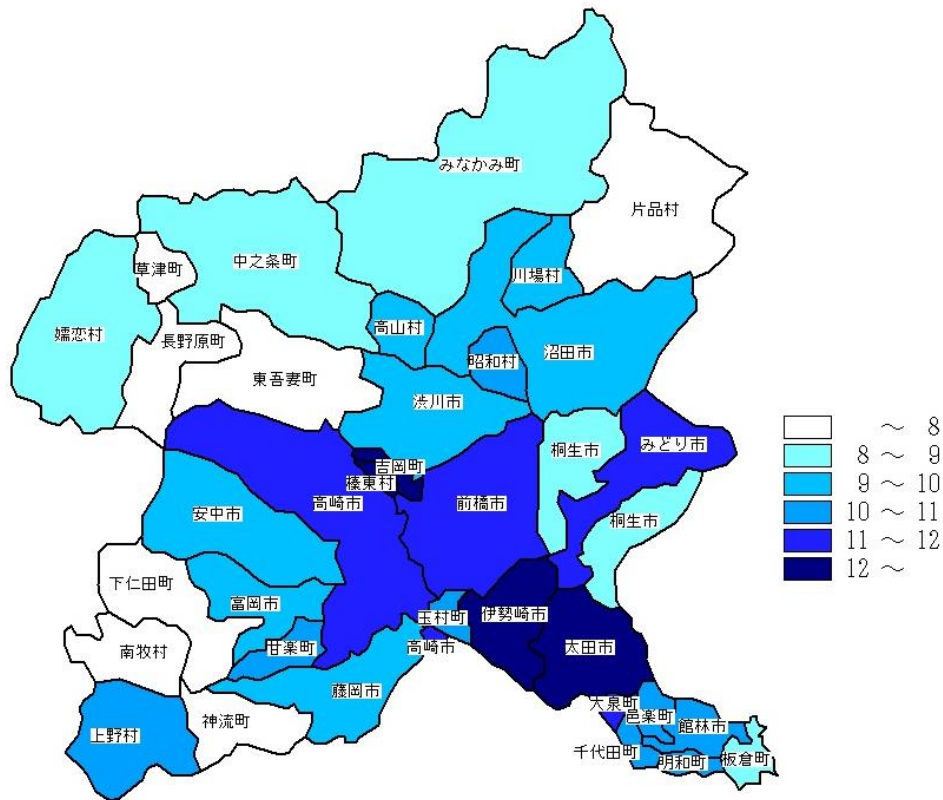
年少人口			生産年齢人口			老年人口		
順位	市町村名	割合(昨年)	順位	市町村名	割合(昨年)	順位	市町村名	割合(昨年)
1	吉岡町	15.4(15.6)	1	大泉町	64.6(64.2)	1	南牧村	69.1(68.9)
2	榛東村	12.5(12.7)	2	伊勢崎市	61.8(61.5)	2	神流町	63.8(63.4)
3	太田市	12.4(12.8)	3	太田市	60.7(60.3)	3	下仁田町	55.1(53.8)
4	伊勢崎市	12.2(12.5)	4	吉岡町	60.5(60.3)	4	川場村	49.6(48.0)
5	高崎市	11.6(11.9)	5	玉村町	60.0(60.3)	5	東吾妻町	45.0(43.8)
6	大泉町	11.5(11.9)	6	榛東村	59.6(59.7)	6	片品村	44.9(43.9)
7	前橋市	11.2(11.4)	7	館林市	59.4(59.2)	7	上野村	44.8(45.5)
8	みどり市	11.0(11.2)	8	高崎市	59.0(58.9)	8	みなかみ町	43.6(42.8)
9	上野村	10.9(11.3)	9	みどり市	57.6(57.6)	9	中之条町	43.1(42.6)
10	明和町	10.6(11.2)	10	千代田町	57.4(57.1)	10	長野原町	41.7(40.6)
	県計	10.9(11.2)		県計	57.7(57.6)		県計	31.3(31.2)

(2) 低い順

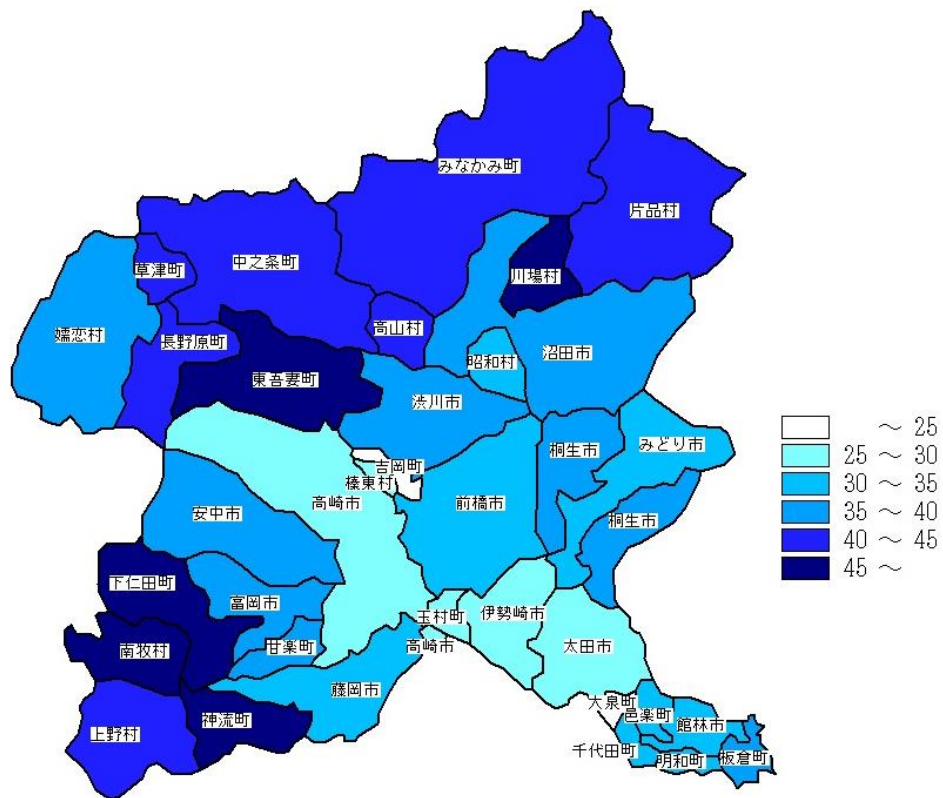
(単位:%)

年少人口			生産年齢人口			老年人口		
順位	市町村名	割合(昨年)	順位	市町村名	割合(昨年)	順位	市町村名	割合(昨年)
1	南牧村	2.2(2.5)	1	南牧村	28.7(28.6)	1	大泉町	24.0(23.9)
2	神流町	3.6(3.2)	2	神流町	32.6(33.3)	2	吉岡町	24.1(24.1)
3	下仁田町	4.5(4.7)	3	下仁田町	40.4(41.5)	3	伊勢崎市	26.1(26.0)
4	草津町	7.1(7.2)	4	川場村	41.0(42.2)	4	太田市	26.8(26.9)
5	片品村	7.2(7.6)	5	上野村	44.3(43.3)	5	榛東村	27.9(27.5)
6	長野原町	7.3(7.8)	6	東吾妻町	47.7(48.4)	6	高崎市	29.4(29.2)
7	東吾妻町	7.3(7.7)	7	片品村	47.9(48.5)	7	玉村町	29.5(29.0)
8	中之条町	8.1(8.4)	8	みなかみ町	48.1(48.8)	8	館林市	30.4(30.3)
9	板倉町	8.2(8.6)	9	中之条町	48.8(49.0)	9	みどり市	31.4(31.1)
10	みなかみ町	8.3(8.4)	10	高山村	50.1(49.7)	10	前橋市	31.6(31.6)

★図 4-1 市町村別・年少人口割合



★図 4-2 市町村別・老年人口割合



2 年齢構成指数(表5、図5-1、5-2、5-3、5-4)

(1) 年少人口指数

最も高いのは吉岡町(25.5)で、最も低いのは南牧村(7.6)となっています。

(2) 老年人口指数

最も高いのは南牧村(241.1)で、最も低いのは大泉町(37.1)となっています。

(3) 従属人口指数

最も高いのは南牧村(248.7)で、最も低いのは大泉町(54.9)となっています。

(4) 老年化指数

最も高いのは南牧村(3,158.6)で、最も低いのは吉岡町(156.2)となっています。

■ 表5 市町村別・年齢構成指数(令和6年)

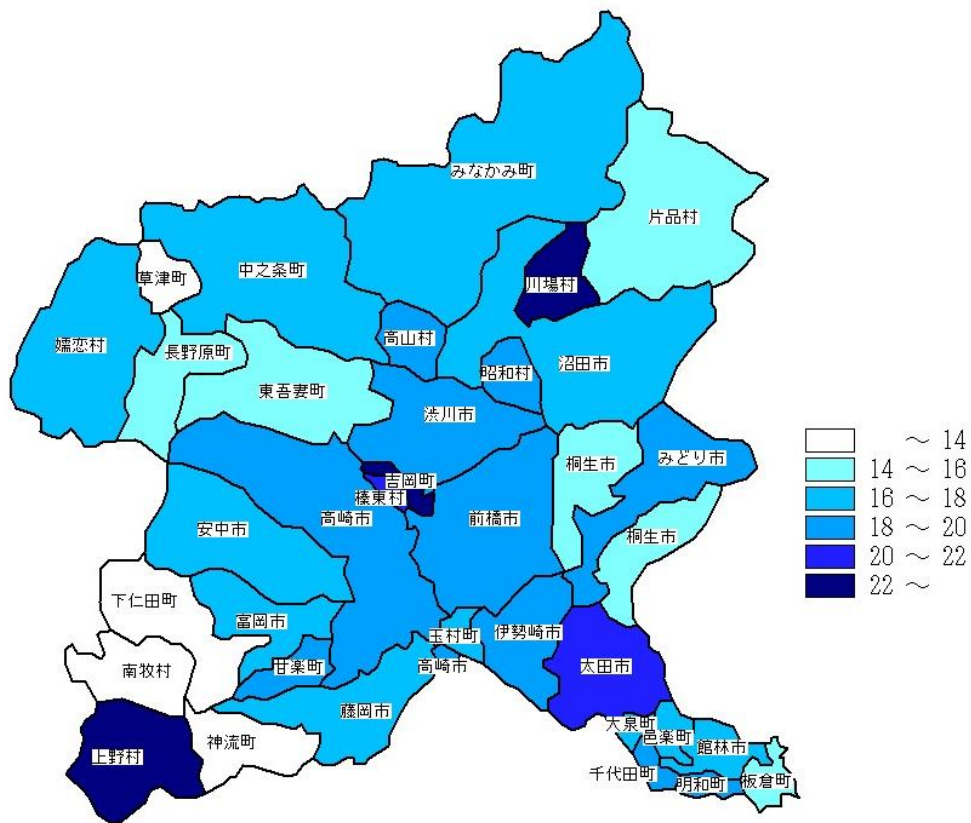
(1)高い順

年少人口指数			老年人口指数			従属人口指数			老年化指数		
順位	市町村名	指数 (昨年)	順位	市町村名	指数 (昨年)	順位	市町村名	指数 (昨年)	順位	市町村名	指数 (昨年)
1	吉岡町	25.5 (25.8)	1	南牧村	241.1 (240.4)	1	南牧村	248.7 (249.1)	1	南牧村	3158.6 (2768.6)
2	上野村	24.7 (26.0)	2	神流町	195.9 (190.5)	2	神流町	206.9 (200.2)	2	神流町	1770.6 (1956.3)
3	川場村	23.0 (23.2)	3	下仁田町	136.4 (129.8)	3	下仁田町	147.5 (141.1)	3	下仁田町	1229.3 (1147.8)
4	榛東村	21.0 (21.3)	4	川場村	120.9 (113.7)	4	川場村	143.9 (136.9)	4	片品村	619.8 (576.2)
5	太田市	20.5 (21.1)	5	上野村	101.1 (105.2)	5	上野村	125.8 (131.2)	5	東吾妻町	612.1 (565.9)
6	伊勢崎市	19.7 (20.3)	6	東吾妻町	94.4 (90.5)	6	東吾妻町	109.8 (106.4)	6	草津町	577.1 (572.2)
7	高崎市	19.6 (20.2)	7	片品村	93.7 (90.4)	7	片品村	108.9 (106.1)	7	長野原町	574.6 (518.3)
8	前橋市	19.5 (20.0)	8	みなかみ町	90.7 (87.8)	8	みなかみ町	107.9 (105.0)	8	中之条町	531.9 (509.6)
9	甘楽町	19.2 (19.1)	9	中之条町	88.3 (87.1)	9	中之条町	104.9 (104.1)	9	みなかみ町	527.2 (509.8)
10	みどり市	19.1 (19.5)	10	長野原町	81.5 (78.6)	10	高山村	99.6 (101.0)	10	川場村	526.8 (490.2)
県計		18.9 (19.4)	県計		54.3 (54.1)	県計		73.2 (73.6)	県計		286.8 (278.5)

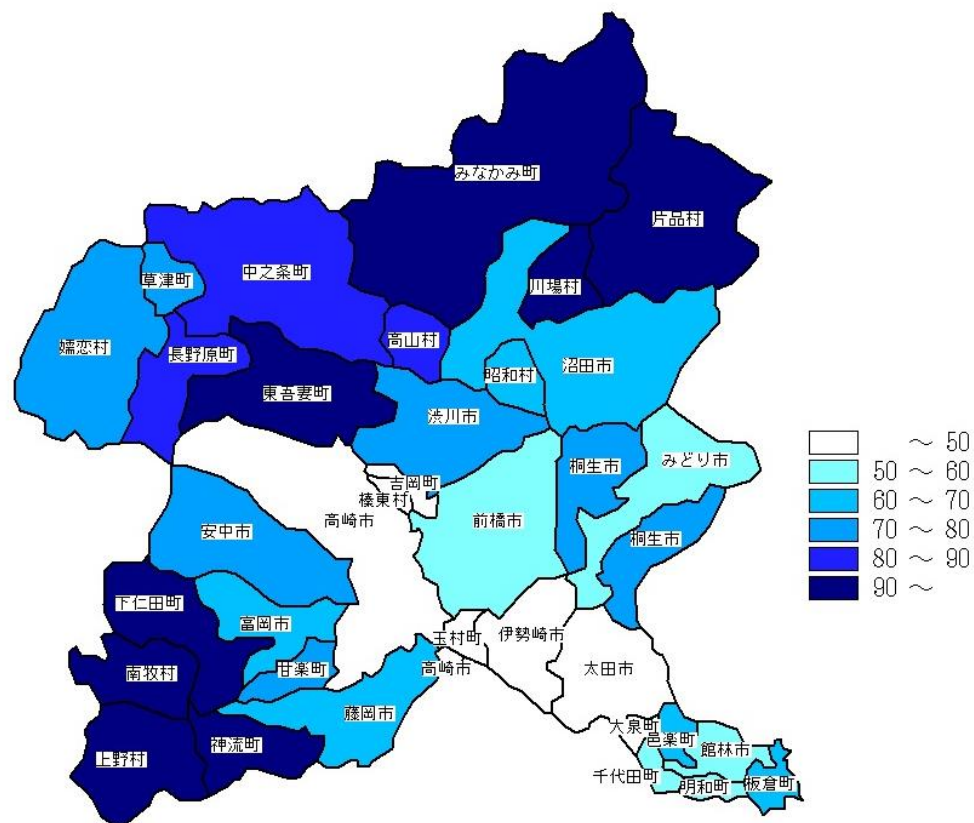
(2)低い順

年少人口指数			老年人口指数			従属人口指数			老年化指数		
順位	市町村名	指数 (昨年)	順位	市町村名	指数 (昨年)	順位	市町村名	指数 (昨年)	順位	市町村名	指数 (昨年)
1	南牧村	7.6 (8.7)	1	大泉町	37.1 (37.2)	1	大泉町	54.9 (55.7)	1	吉岡町	156.2 (154.6)
2	神流町	11.1 (9.7)	2	吉岡町	39.8 (39.9)	2	伊勢崎市	61.9 (62.5)	2	大泉町	208.5 (201.3)
3	下仁田町	11.1 (11.3)	3	伊勢崎市	42.2 (42.2)	3	太田市	64.7 (65.7)	3	伊勢崎市	214.3 (208.6)
4	草津町	13.5 (13.9)	4	太田市	44.2 (44.6)	4	吉岡町	65.3 (65.8)	4	太田市	215.7 (211.0)
5	長野原町	14.2 (15.2)	5	榛東村	46.7 (46.1)	5	玉村町	66.7 (66.0)	5	榛東村	222.7 (215.9)
6	板倉町	14.8 (15.5)	6	玉村町	49.2 (48.2)	6	榛東村	67.7 (67.4)	6	高崎市	253.6 (246.2)
7	片品村	15.1 (15.7)	7	高崎市	49.8 (49.7)	7	館林市	68.3 (68.8)	7	玉村町	281.2 (270.8)
8	東吾妻町	15.4 (16.0)	8	館林市	51.1 (51.1)	8	高崎市	69.5 (69.8)	8	前橋市	283.5 (276.9)
9	桐生市	15.8 (16.2)	9	みどり市	54.6 (54.0)	9	みどり市	73.7 (73.5)	9	みどり市	285.9 (277.0)
10	中之条町	16.6 (17.1)	10	前橋市	55.3 (55.3)	10	千代田町	74.3 (75.2)	10	館林市	297.8 (288.6)

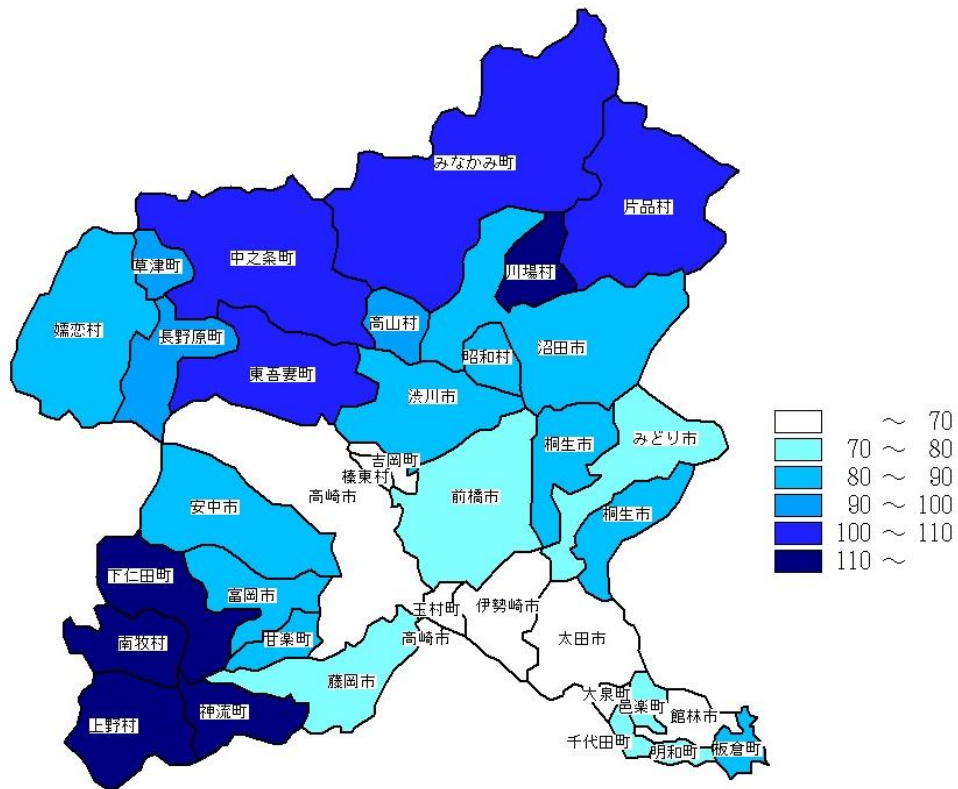
★図5-1 市町村別・年少人口指数



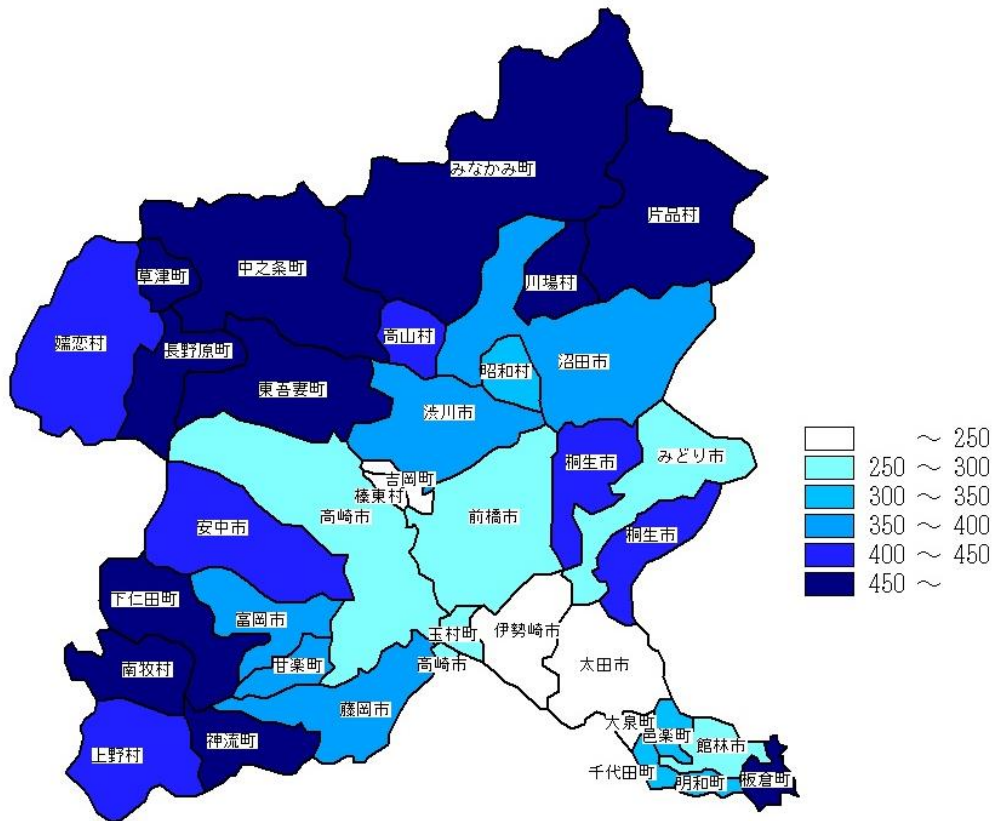
★図5-2 市町村別・老年人口指数



★図5-3 市町村別・従属人口指数



★図5-4 市町村別・老年化指数



統計表

年齢	総数	男	女	年齢	総数	男	女
総数	1,889,525	935,882	953,643				
0～4	56,493	28,929	27,564	55～59	126,741	64,152	62,589
0	9,903	4,965	4,938	55	27,418	13,819	13,599
1	10,861	5,553	5,308	56	26,866	13,811	13,055
2	11,499	6,005	5,494	57	27,054	13,714	13,340
3	11,885	6,084	5,801	58	19,826	9,899	9,927
4	12,345	6,322	6,023	59	25,577	12,909	12,668
5～9	67,905	34,645	33,260	60～64	113,387	56,738	56,649
5	12,512	6,336	6,176	60	23,956	12,065	11,891
6	13,134	6,780	6,354	61	22,825	11,403	11,422
7	13,620	6,898	6,722	62	22,453	11,268	11,185
8	14,021	7,218	6,803	63	22,132	11,002	11,130
9	14,618	7,413	7,205	64	22,021	11,000	11,021
10～14	77,530	39,647	37,883	65～69	116,632	57,744	58,888
10	14,775	7,582	7,193	65	22,980	11,452	11,528
11	15,210	7,761	7,449	66	22,416	11,151	11,265
12	15,152	7,691	7,461	67	22,390	11,032	11,358
13	16,203	8,241	7,962	68	23,767	11,659	12,108
14	16,190	8,372	7,818	69	25,079	12,450	12,629
15～19	86,541	44,708	41,833	70～74	134,396	64,167	70,229
15	16,889	8,715	8,174	70	24,114	11,720	12,394
16	17,171	8,947	8,224	71	25,325	12,278	13,047
17	17,246	8,766	8,480	72	27,051	12,854	14,197
18	17,251	8,844	8,407	73	28,128	13,245	14,883
19	17,984	9,436	8,548	74	29,778	14,070	15,708
20～24	90,288	48,050	42,238	75～79	128,331	59,629	68,702
20	19,104	10,075	9,029	75	31,238	14,732	16,506
21	19,279	10,222	9,057	76	30,152	14,190	15,962
22	18,671	9,939	8,732	77	29,525	13,754	15,771
23	16,967	9,171	7,796	78	19,026	8,606	10,420
24	16,267	8,643	7,624	79	18,390	8,347	10,043
25～29	81,305	43,183	38,122	80～84	97,500	42,011	55,489
25	15,438	8,140	7,298	80	21,832	9,741	12,091
26	15,766	8,327	7,439	81	20,560	8,933	11,627
27	16,499	8,841	7,658	82	20,274	8,722	11,552
28	16,595	8,814	7,781	83	18,388	7,914	10,474
29	17,007	9,061	7,946	84	16,446	6,701	9,745
30～34	86,140	45,831	40,309	85～89	59,090	22,133	36,957
30	17,052	9,029	8,023	85	12,847	5,190	7,657
31	17,115	9,110	8,005	86	13,149	5,103	8,046
32	17,236	9,148	8,088	87	12,155	4,600	7,555
33	17,170	9,087	8,083	88	11,217	4,035	7,182
34	17,567	9,457	8,110	89	9,722	3,205	6,517
35～39	95,450	49,943	45,507	90～94	32,070	9,410	22,660
35	18,168	9,596	8,572	90	8,711	2,775	5,936
36	18,622	9,793	8,829	91	7,364	2,336	5,028
37	19,042	9,888	9,154	92	6,285	1,745	4,540
38	19,426	10,128	9,298	93	5,375	1,461	3,914
39	20,192	10,538	9,654	94	4,335	1,093	3,242
40～44	109,026	56,490	52,536	95～99	9,830	2,110	7,720
40	20,899	10,812	10,087	95	3,405	826	2,579
41	21,449	11,044	10,405	96	2,603	592	2,011
42	21,471	11,222	10,249	97	1,750	344	1,406
43	22,204	11,473	10,731	98	1,252	216	1,036
44	23,003	11,939	11,064	99	820	132	688
45～49	130,054	66,924	63,130	100以上	1,379	183	1,196
45	23,926	12,293	11,633				
46	24,964	12,958	12,006	年齢不詳	41,846	23,680	18,166
47	25,754	13,306	12,448				
48	27,366	13,994	13,372	(再掲)			
49	28,044	14,373	13,671	0～14歳	201,928	103,221	98,707
				(割合)	10.9	11.3	10.6
50～54	147,591	75,575	72,016	15～64歳	1,066,523	551,594	514,929
50	30,257	15,519	14,738	(割合)	57.7	60.5	55.0
51	30,499	15,627	14,872	65歳以上	579,228	257,387	321,841
52	30,214	15,444	14,770	(割合)	31.3	28.2	34.4
53	28,778	14,795	13,983	75歳以上	328,200	135,476	192,724
54	27,843	14,190	13,653	(割合)	17.8	14.9	20.6
				平均年齢	49.5	47.9	51.1

市 計

第1表 市町村、男女、年齢(各歳・5歳階級)別人口

令和6年10月1日現在(単位:人、%、歳)

年 齢	総 数	男	女	年 齢	総 数	男	女
総 数	1,616,946	799,155	817,791				
0～ 4	48,890	25,093	23,797	55～59	108,760	55,056	53,704
0	8,639	4,351	4,288	55	23,697	11,921	11,776
1	9,441	4,845	4,596	56	23,165	11,953	11,212
2	9,895	5,180	4,715	57	23,224	11,759	11,465
3	10,277	5,266	5,011	58	16,877	8,421	8,456
4	10,638	5,451	5,187	59	21,797	11,002	10,795
5～ 9	58,761	29,950	28,811	60～64	95,653	47,877	47,776
5	10,846	5,467	5,379	60	20,356	10,257	10,099
6	11,373	5,856	5,517	61	19,426	9,736	9,690
7	11,828	5,978	5,850	62	18,911	9,471	9,440
8	12,135	6,261	5,874	63	18,545	9,236	9,309
9	12,579	6,388	6,191	64	18,415	9,177	9,238
10～14	67,086	34,268	32,818	65～69	97,239	47,968	49,271
10	12,774	6,509	6,265	65	19,157	9,529	9,628
11	13,217	6,732	6,485	66	18,602	9,227	9,375
12	13,093	6,640	6,453	67	18,784	9,209	9,575
13	14,040	7,187	6,853	68	19,840	9,710	10,130
14	13,962	7,200	6,762	69	20,856	10,293	10,563
15～19	74,717	38,474	36,243	70～74	111,991	53,209	58,782
15	14,591	7,526	7,065	70	19,980	9,645	10,335
16	14,817	7,669	7,148	71	20,993	10,187	10,806
17	14,857	7,516	7,341	72	22,650	10,707	11,943
18	14,903	7,610	7,293	73	23,461	10,944	12,517
19	15,549	8,153	7,396	74	24,907	11,726	13,181
20～24	77,782	41,412	36,370	75～79	108,702	50,183	58,519
20	16,471	8,693	7,778	75	26,261	12,294	13,967
21	16,579	8,811	7,768	76	25,424	11,904	13,520
22	16,063	8,560	7,503	77	25,089	11,593	13,496
23	14,672	7,914	6,758	78	16,251	7,314	8,937
24	13,997	7,434	6,563	79	15,677	7,078	8,599
25～29	69,948	36,995	32,953	80～84	83,404	35,772	47,632
25	13,404	7,049	6,355	80	18,635	8,290	10,345
26	13,563	7,181	6,382	81	17,596	7,592	10,004
27	14,139	7,494	6,645	82	17,453	7,521	9,932
28	14,246	7,537	6,709	83	15,775	6,752	9,023
29	14,596	7,734	6,862	84	13,945	5,617	8,328
30～34	74,106	39,198	34,908	85～89	50,208	18,629	31,579
30	14,657	7,701	6,956	85	10,986	4,426	6,560
31	14,743	7,762	6,981	86	11,101	4,246	6,855
32	14,781	7,816	6,965	87	10,298	3,880	6,418
33	14,737	7,765	6,972	88	9,563	3,381	6,182
34	15,188	8,154	7,034	89	8,260	2,696	5,564
35～39	81,839	42,710	39,129	90～94	27,035	7,916	19,119
35	15,552	8,197	7,355	90	7,396	2,361	5,035
36	15,880	8,307	7,573	91	6,209	1,958	4,251
37	16,441	8,576	7,865	92	5,299	1,454	3,845
38	16,600	8,606	7,994	93	4,513	1,226	3,287
39	17,366	9,024	8,342	94	3,618	917	2,701
40～44	94,024	48,648	45,376	95～99	8,227	1,763	6,464
40	18,042	9,329	8,713	95	2,863	707	2,156
41	18,510	9,521	8,989	96	2,143	478	1,665
42	18,543	9,691	8,852	97	1,463	287	1,176
43	19,151	9,905	9,246	98	1,059	188	871
44	19,778	10,202	9,576	99	699	103	596
45～49	112,420	57,677	54,743	100以上	1,127	136	991
45	20,721	10,603	10,118				
46	21,523	11,132	10,391	年齢不詳	37,254	21,069	16,185
47	22,237	11,467	10,770				
48	23,653	12,062	11,591	(再掲)			
49	24,286	12,413	11,873	0～14歳	174,737	89,311	85,426
				(割合)	11.1	11.5	10.7
50～54	127,773	65,152	62,621	15～64歳	917,022	473,199	443,823
50	26,108	13,300	12,808	(割合)	58.1	60.8	55.4
51	26,324	13,405	12,919	65歳以上	487,933	215,576	272,357
52	26,281	13,396	12,885	(割合)	30.9	27.7	34.0
53	24,946	12,777	12,169	75歳以上	278,703	114,399	164,304
54	24,114	12,274	11,840	(割合)	17.6	14.7	20.5
				平均年齢	49.3	47.6	50.9

年 齢	総 数	男	女	年 齢	総 数	男	女
総 数	272,579	136,727	135,852				
0～ 4	7,603	3,836	3,767	55～59	17,981	9,096	8,885
0	1,264	614	650	55	3,721	1,898	1,823
1	1,420	708	712	56	3,701	1,858	1,843
2	1,604	825	779	57	3,830	1,955	1,875
3	1,608	818	790	58	2,949	1,478	1,471
4	1,707	871	836	59	3,780	1,907	1,873
5～ 9	9,144	4,695	4,449	60～64	17,734	8,861	8,873
5	1,666	869	797	60	3,600	1,808	1,792
6	1,761	924	837	61	3,399	1,667	1,732
7	1,792	920	872	62	3,542	1,797	1,745
8	1,886	957	929	63	3,587	1,766	1,821
9	2,039	1,025	1,014	64	3,606	1,823	1,783
10～14	10,444	5,379	5,065	65～69	19,393	9,776	9,617
10	2,001	1,073	928	65	3,823	1,923	1,900
11	1,993	1,029	964	66	3,814	1,924	1,890
12	2,059	1,051	1,008	67	3,606	1,823	1,783
13	2,163	1,054	1,109	68	3,927	1,949	1,978
14	2,228	1,172	1,056	69	4,223	2,157	2,066
15～19	11,824	6,234	5,590	70～74	22,405	10,958	11,447
15	2,298	1,189	1,109	70	4,134	2,075	2,059
16	2,354	1,278	1,076	71	4,332	2,091	2,241
17	2,389	1,250	1,139	72	4,401	2,147	2,254
18	2,348	1,234	1,114	73	4,667	2,301	2,366
19	2,435	1,283	1,152	74	4,871	2,344	2,527
20～24	12,506	6,638	5,868	75～79	19,629	9,446	10,183
20	2,633	1,382	1,251	75	4,977	2,438	2,539
21	2,700	1,411	1,289	76	4,728	2,286	2,442
22	2,608	1,379	1,229	77	4,436	2,161	2,275
23	2,295	1,257	1,038	78	2,775	1,292	1,483
24	2,270	1,209	1,061	79	2,713	1,269	1,444
25～29	11,357	6,188	5,169	80～84	14,096	6,239	7,857
25	2,034	1,091	943	80	3,197	1,451	1,746
26	2,203	1,146	1,057	81	2,964	1,341	1,623
27	2,360	1,347	1,013	82	2,821	1,201	1,620
28	2,349	1,277	1,072	83	2,613	1,162	1,451
29	2,411	1,327	1,084	84	2,501	1,084	1,417
30～34	12,034	6,633	5,401	85～89	8,882	3,504	5,378
30	2,395	1,328	1,067	85	1,861	764	1,097
31	2,372	1,348	1,024	86	2,048	857	1,191
32	2,455	1,332	1,123	87	1,857	720	1,137
33	2,433	1,322	1,111	88	1,654	654	1,000
34	2,379	1,303	1,076	89	1,462	509	953
35～39	13,611	7,233	6,378	90～94	5,035	1,494	3,541
35	2,616	1,399	1,217	90	1,315	414	901
36	2,742	1,486	1,256	91	1,155	378	777
37	2,601	1,312	1,289	92	986	291	695
38	2,826	1,522	1,304	93	862	235	627
39	2,826	1,514	1,312	94	717	176	541
40～44	15,002	7,842	7,160	95～99	1,603	347	1,256
40	2,857	1,483	1,374	95	542	119	423
41	2,939	1,523	1,416	96	460	114	346
42	2,928	1,531	1,397	97	287	57	230
43	3,053	1,568	1,485	98	193	28	165
44	3,225	1,737	1,488	99	121	29	92
45～49	17,634	9,247	8,387	100以上	252	47	205
45	3,205	1,690	1,515				
46	3,441	1,826	1,615	年齢不詳	4,592	2,611	1,981
47	3,517	1,839	1,678				
48	3,713	1,932	1,781	(再掲)			
49	3,758	1,960	1,798	0～14歳	27,191	13,910	13,281
				(割合)	10.1	10.4	9.9
50～54	19,818	10,423	9,395	15～64歳	149,501	78,395	71,106
50	4,149	2,219	1,930	(割合)	55.8	58.5	53.1
51	4,175	2,222	1,953	65歳以上	91,295	41,811	49,484
52	3,933	2,048	1,885	(割合)	34.1	31.2	37.0
53	3,832	2,018	1,814	75歳以上	49,497	21,077	28,420
54	3,729	1,916	1,813	(割合)	18.5	15.7	21.2
				平均年齢	50.8	49.3	52.4

年 齢	総 数	男	女	年 齢	総 数	男	女
総 数	326,273	159,319	166,954				
0～ 4	10,138	5,222	4,916	55～59	20,895	10,266	10,629
0	1,834	924	910	55	4,572	2,221	2,351
1	1,947	995	952	56	4,308	2,165	2,143
2	2,092	1,106	986	57	4,471	2,173	2,298
3	2,141	1,117	1,024	58	3,298	1,603	1,695
4	2,124	1,080	1,044	59	4,246	2,104	2,142
5～ 9	11,450	5,802	5,648	60～64	19,095	9,311	9,784
5	2,136	1,051	1,085	60	4,061	1,961	2,100
6	2,221	1,129	1,092	61	3,854	1,840	2,014
7	2,306	1,165	1,141	62	3,742	1,836	1,906
8	2,381	1,222	1,159	63	3,744	1,838	1,906
9	2,406	1,235	1,171	64	3,694	1,836	1,858
10～14	12,632	6,528	6,104	65～69	19,547	9,523	10,024
10	2,436	1,290	1,146	65	3,850	1,876	1,974
11	2,545	1,304	1,241	66	3,743	1,815	1,928
12	2,425	1,281	1,144	67	3,814	1,846	1,968
13	2,658	1,335	1,323	68	3,960	1,916	2,044
14	2,568	1,318	1,250	69	4,180	2,070	2,110
15～19	14,035	7,244	6,791	70～74	22,067	10,496	11,571
15	2,759	1,434	1,325	70	4,029	1,955	2,074
16	2,687	1,406	1,281	71	4,179	2,043	2,136
17	2,846	1,418	1,428	72	4,425	2,136	2,289
18	2,728	1,425	1,303	73	4,565	2,053	2,512
19	3,015	1,561	1,454	74	4,869	2,309	2,560
20～24	15,970	8,322	7,648	75～79	21,062	9,544	11,518
20	3,275	1,694	1,581	75	5,058	2,332	2,726
21	3,461	1,827	1,634	76	4,895	2,236	2,659
22	3,341	1,741	1,600	77	4,898	2,194	2,704
23	3,048	1,619	1,429	78	3,103	1,389	1,714
24	2,845	1,441	1,404	79	3,108	1,393	1,715
25～29	13,216	6,498	6,718	80～84	16,456	6,996	9,460
25	2,680	1,307	1,373	80	3,699	1,619	2,080
26	2,609	1,306	1,303	81	3,371	1,463	1,908
27	2,633	1,292	1,341	82	3,416	1,436	1,980
28	2,590	1,272	1,318	83	3,171	1,351	1,820
29	2,704	1,321	1,383	84	2,799	1,127	1,672
30～34	13,822	6,924	6,898	85～89	10,197	3,776	6,421
30	2,682	1,352	1,330	85	2,160	890	1,270
31	2,745	1,314	1,431	86	2,238	843	1,395
32	2,764	1,397	1,367	87	2,104	819	1,285
33	2,792	1,377	1,415	88	2,004	690	1,314
34	2,839	1,484	1,355	89	1,691	534	1,157
35～39	15,805	8,004	7,801	90～94	5,675	1,703	3,972
35	3,003	1,516	1,487	90	1,515	472	1,043
36	3,108	1,524	1,584	91	1,355	440	915
37	3,252	1,673	1,579	92	1,123	310	813
38	3,159	1,602	1,557	93	897	266	631
39	3,283	1,689	1,594	94	785	215	570
40～44	17,876	9,160	8,716	95～99	1,766	354	1,412
40	3,452	1,765	1,687	95	612	148	464
41	3,540	1,770	1,770	96	440	88	352
42	3,519	1,830	1,689	97	323	57	266
43	3,624	1,863	1,761	98	255	48	207
44	3,741	1,932	1,809	99	136	13	123
45～49	20,801	10,522	10,279	100以上	250	17	233
45	3,797	1,881	1,916				
46	3,933	1,976	1,957	年齢不詳	19,434	11,005	8,429
47	4,095	2,115	1,980				
48	4,454	2,272	2,182	(再掲)			
49	4,522	2,278	2,244	0～14歳	34,220	17,552	16,668
				(割合)	11.2	11.8	10.5
50～54	24,084	12,102	11,982	15～64歳	175,599	88,353	87,246
50	4,929	2,450	2,479	(割合)	57.2	59.6	55.0
51	4,930	2,493	2,437	65歳以上	97,020	42,409	54,611
52	4,999	2,540	2,459	(割合)	31.6	28.6	34.4
53	4,634	2,324	2,310	75歳以上	55,406	22,390	33,016
54	4,592	2,295	2,297	(割合)	18.1	15.1	20.8
				平均年齢	49.5	47.8	51.1

年 齢	総 数	男	女	年 齢	総 数	男	女
総 数	367,024	179,596	187,428				
0～ 4	12,037	6,147	5,890	55～59	24,835	12,535	12,300
0	2,147	1,078	1,069	55	5,362	2,715	2,647
1	2,416	1,216	1,200	56	5,380	2,803	2,577
2	2,403	1,256	1,147	57	5,274	2,609	2,665
3	2,434	1,236	1,198	58	3,818	1,914	1,904
4	2,637	1,361	1,276	59	5,001	2,494	2,507
5～ 9	14,075	7,198	6,877	60～64	21,100	10,475	10,625
5	2,601	1,299	1,302	60	4,476	2,235	2,241
6	2,732	1,399	1,333	61	4,422	2,205	2,217
7	2,863	1,489	1,374	62	4,260	2,148	2,112
8	2,891	1,497	1,394	63	3,971	1,948	2,023
9	2,988	1,514	1,474	64	3,971	1,939	2,032
10～14	15,685	8,046	7,639	65～69	20,811	10,246	10,565
10	3,040	1,531	1,509	65	4,214	2,093	2,121
11	3,121	1,595	1,526	66	3,925	1,929	1,996
12	3,070	1,569	1,501	67	3,977	1,967	2,010
13	3,210	1,670	1,540	68	4,267	2,066	2,201
14	3,244	1,681	1,563	69	4,428	2,191	2,237
15～19	17,474	8,947	8,527	70～74	23,763	11,153	12,610
15	3,382	1,666	1,716	70	4,222	2,014	2,208
16	3,438	1,790	1,648	71	4,479	2,184	2,295
17	3,427	1,783	1,644	72	4,782	2,220	2,562
18	3,517	1,789	1,728	73	4,989	2,288	2,701
19	3,710	1,919	1,791	74	5,291	2,447	2,844
20～24	18,061	9,458	8,603	75～79	23,452	10,776	12,676
20	3,876	2,034	1,842	75	5,599	2,597	3,002
21	3,812	1,971	1,841	76	5,410	2,540	2,870
22	3,709	1,949	1,760	77	5,525	2,547	2,978
23	3,474	1,830	1,644	78	3,519	1,560	1,959
24	3,190	1,674	1,516	79	3,399	1,532	1,867
25～29	16,097	8,289	7,808	80～84	18,500	7,867	10,633
25	3,105	1,592	1,513	80	4,098	1,842	2,256
26	3,138	1,638	1,500	81	3,934	1,671	2,263
27	3,182	1,684	1,498	82	3,877	1,671	2,206
28	3,299	1,649	1,650	83	3,524	1,479	2,045
29	3,373	1,726	1,647	84	3,067	1,204	1,863
30～34	17,599	8,996	8,603	85～89	11,064	4,075	6,989
30	3,506	1,731	1,775	85	2,402	983	1,419
31	3,418	1,792	1,626	86	2,431	934	1,497
32	3,550	1,809	1,741	87	2,345	858	1,487
33	3,589	1,843	1,746	88	2,087	733	1,354
34	3,536	1,821	1,715	89	1,799	567	1,232
35～39	19,463	10,028	9,435	90～94	6,113	1,806	4,307
35	3,703	1,930	1,773	90	1,640	521	1,119
36	3,742	1,993	1,749	91	1,390	443	947
37	3,932	2,027	1,905	92	1,248	358	890
38	3,979	2,018	1,961	93	1,018	286	732
39	4,107	2,060	2,047	94	817	198	619
40～44	22,109	11,147	10,962	95～99	2,017	434	1,583
40	4,231	2,141	2,090	95	679	152	527
41	4,451	2,237	2,214	96	550	133	417
42	4,366	2,214	2,152	97	357	72	285
43	4,419	2,194	2,225	98	259	46	213
44	4,642	2,361	2,281	99	172	31	141
45～49	26,233	13,412	12,821	100以上	281	49	232
45	4,920	2,533	2,387				
46	5,060	2,588	2,472	年齢不詳	6,505	3,384	3,121
47	5,149	2,627	2,522				
48	5,542	2,794	2,748	(再掲)			
49	5,562	2,870	2,692	0～14歳	41,797	21,391	20,406
				(割合)	11.6	12.1	11.1
50～54	29,750	15,128	14,622	15～64歳	212,721	108,415	104,306
50	5,981	2,997	2,984	(割合)	59.0	61.5	56.6
51	6,163	3,147	3,016	65歳以上	106,001	46,406	59,595
52	6,116	3,110	3,006	(割合)	29.4	26.3	32.3
53	5,880	2,950	2,930	75歳以上	61,427	25,007	36,420
54	5,610	2,924	2,686	(割合)	17.0	14.2	19.8
				平均年齢	48.6	46.9	50.1

年 齢	総 数	男	女	年 齢	総 数	男	女
総 数	99,234	48,024	51,210				
0～ 4	1,991	1,047	944	55～59	7,290	3,663	3,627
0	301	162	139	55	1,480	744	736
1	376	209	167	56	1,559	816	743
2	375	185	190	57	1,652	828	824
3	465	238	227	58	1,091	532	559
4	474	253	221	59	1,508	743	765
5～ 9	2,858	1,461	1,397	60～64	6,744	3,358	3,386
5	515	262	253	60	1,414	703	711
6	569	298	271	61	1,367	664	703
7	556	289	267	62	1,302	647	655
8	603	302	301	63	1,323	662	661
9	615	310	305	64	1,338	682	656
10～14	3,474	1,794	1,680	65～69	6,939	3,398	3,541
10	675	348	327	65	1,398	691	707
11	639	328	311	66	1,361	674	687
12	659	340	319	67	1,390	677	713
13	737	379	358	68	1,333	632	701
14	764	399	365	69	1,457	724	733
15～19	4,109	2,085	2,024	70～74	7,875	3,713	4,162
15	787	408	379	70	1,359	630	729
16	895	499	396	71	1,466	686	780
17	810	383	427	72	1,606	756	850
18	802	395	407	73	1,651	794	857
19	815	400	415	74	1,793	847	946
20～24	4,328	2,359	1,969	75～79	8,688	3,815	4,873
20	894	480	414	75	2,015	899	1,116
21	908	477	431	76	2,067	911	1,156
22	896	484	412	77	2,058	903	1,155
23	812	445	367	78	1,315	571	744
24	818	473	345	79	1,233	531	702
25～29	3,619	2,069	1,550	80～84	6,916	2,855	4,061
25	797	459	338	80	1,544	700	844
26	762	446	316	81	1,425	599	826
27	740	415	325	82	1,503	608	895
28	679	394	285	83	1,326	518	808
29	641	355	286	84	1,118	430	688
30～34	3,381	1,810	1,571	85～89	4,147	1,517	2,630
30	668	366	302	85	934	353	581
31	602	305	297	86	879	317	562
32	702	383	319	87	832	308	524
33	673	369	304	88	812	306	506
34	736	387	349	89	690	233	457
35～39	3,995	2,122	1,873	90～94	2,098	563	1,535
35	694	361	333	90	601	178	423
36	774	423	351	91	497	153	344
37	824	426	398	92	391	100	291
38	853	445	408	93	355	80	275
39	850	467	383	94	254	52	202
40～44	4,938	2,496	2,442	95～99	599	138	461
40	947	472	475	95	221	56	165
41	921	471	450	96	176	36	140
42	982	503	479	97	110	19	91
43	1,019	524	495	98	48	16	32
44	1,069	526	543	99	44	11	33
45～49	6,344	3,255	3,089	100以上	54	0	54
45	1,072	548	524				
46	1,206	604	602	年齢不詳	881	552	329
47	1,294	659	635				
48	1,323	689	634	(再掲)			
49	1,449	755	694	0～14歳	8,323	4,302	4,021
				(割合)	8.5	9.1	7.9
50～54	7,966	3,954	4,012	15～64歳	52,714	27,171	25,543
50	1,503	727	776	(割合)	53.6	57.2	50.2
51	1,691	852	839	65歳以上	37,316	15,999	21,317
52	1,654	813	841	(割合)	37.9	33.7	41.9
53	1,564	812	752	75歳以上	22,502	8,888	13,614
54	1,554	750	804	(割合)	22.9	18.7	26.8
				平均年齢	53.6	51.3	55.7

年 齢	総 数	男	女	年 齢	総 数	男	女
総 数	210,685	105,838	104,847				
0～ 4	7,331	3,812	3,519	55～59	14,232	7,265	6,967
0	1,319	692	627	55	3,268	1,643	1,625
1	1,408	735	673	56	3,016	1,539	1,477
2	1,431	720	711	57	2,974	1,549	1,425
3	1,536	807	729	58	2,264	1,131	1,133
4	1,637	858	779	59	2,710	1,403	1,307
5～ 9	8,466	4,280	4,186	60～64	11,898	6,110	5,788
5	1,624	832	792	60	2,628	1,372	1,256
6	1,622	844	778	61	2,404	1,273	1,131
7	1,657	788	869	62	2,363	1,229	1,134
8	1,770	910	860	63	2,320	1,146	1,174
9	1,793	906	887	64	2,183	1,090	1,093
10～14	9,402	4,763	4,639	65～69	11,506	5,751	5,755
10	1,835	905	930	65	2,247	1,165	1,082
11	1,843	945	898	66	2,204	1,145	1,059
12	1,837	898	939	67	2,240	1,079	1,161
13	1,993	1,019	974	68	2,339	1,170	1,169
14	1,894	996	898	69	2,476	1,192	1,284
15～19	10,346	5,336	5,010	70～74	12,414	5,917	6,497
15	2,043	1,080	963	70	2,302	1,126	1,176
16	2,009	1,000	1,009	71	2,255	1,112	1,143
17	2,098	1,044	1,054	72	2,497	1,174	1,323
18	2,049	1,011	1,038	73	2,617	1,196	1,421
19	2,147	1,201	946	74	2,743	1,309	1,434
20～24	11,278	6,154	5,124	75～79	11,994	5,565	6,429
20	2,280	1,227	1,053	75	2,917	1,332	1,585
21	2,230	1,198	1,032	76	2,785	1,312	1,473
22	2,333	1,309	1,024	77	2,731	1,285	1,446
23	2,277	1,285	992	78	1,854	843	1,011
24	2,158	1,135	1,023	79	1,707	793	914
25～29	10,976	5,797	5,179	80～84	9,046	3,937	5,109
25	2,022	1,064	958	80	2,024	886	1,138
26	2,121	1,076	1,045	81	1,923	811	1,112
27	2,186	1,158	1,028	82	1,900	844	1,056
28	2,241	1,232	1,009	83	1,677	769	908
29	2,406	1,267	1,139	84	1,522	627	895
30～34	11,572	6,224	5,348	85～89	5,333	1,974	3,359
30	2,334	1,229	1,105	85	1,215	474	741
31	2,423	1,323	1,100	86	1,155	449	706
32	2,213	1,192	1,021	87	1,083	385	698
33	2,298	1,213	1,085	88	1,017	375	642
34	2,304	1,267	1,037	89	863	291	572
35～39	11,833	6,164	5,669	90～94	2,844	900	1,944
35	2,286	1,227	1,059	90	817	271	546
36	2,322	1,219	1,103	91	657	240	417
37	2,401	1,251	1,150	92	531	147	384
38	2,372	1,193	1,179	93	480	140	340
39	2,452	1,274	1,178	94	359	102	257
40～44	13,098	6,819	6,279	95～99	768	183	585
40	2,516	1,294	1,222	95	281	77	204
41	2,573	1,336	1,237	96	188	46	142
42	2,641	1,386	1,255	97	118	30	88
43	2,666	1,391	1,275	98	97	14	83
44	2,702	1,412	1,290	99	84	16	68
45～49	15,791	8,054	7,737	100以上	93	10	83
45	3,012	1,544	1,468				
46	2,994	1,576	1,418	年齢不詳	3,572	2,034	1,538
47	3,185	1,615	1,570				
48	3,249	1,626	1,623	(再掲)			
49	3,351	1,693	1,658	0～14歳	25,199	12,855	12,344
				(割合)	12.2	12.4	11.9
50～54	16,892	8,789	8,103	15～64歳	127,916	66,712	61,204
50	3,532	1,846	1,686	(割合)	61.8	64.3	59.2
51	3,436	1,763	1,673	65歳以上	53,998	24,237	29,761
52	3,442	1,788	1,654	(割合)	26.1	23.3	28.8
53	3,254	1,723	1,531	75歳以上	30,078	12,569	17,509
54	3,228	1,669	1,559	(割合)	14.5	12.1	16.9
				平均年齢	46.7	45.3	48.1

年 齢	総 数	男	女	年 齢	総 数	男	女
総 数	221,596	113,651	107,945				
0～ 4	7,563	3,851	3,712	55～59	14,547	7,729	6,818
0	1,327	636	691	55	3,236	1,685	1,551
1	1,468	759	709	56	3,200	1,767	1,433
2	1,540	804	736	57	3,130	1,680	1,450
3	1,627	830	797	58	2,187	1,157	1,030
4	1,601	822	779	59	2,794	1,440	1,354
5～ 9	9,262	4,705	4,557	60～64	11,360	5,874	5,486
5	1,723	889	834	60	2,533	1,316	1,217
6	1,843	922	921	61	2,376	1,260	1,116
7	1,845	946	899	62	2,182	1,108	1,074
8	1,886	948	938	63	2,108	1,101	1,007
9	1,965	1,000	965	64	2,161	1,089	1,072
10～14	10,295	5,286	5,009	65～69	11,253	5,560	5,693
10	1,888	957	931	65	2,202	1,080	1,122
11	2,074	1,087	987	66	2,070	1,042	1,028
12	2,044	1,023	1,021	67	2,218	1,093	1,125
13	2,179	1,106	1,073	68	2,322	1,137	1,185
14	2,110	1,113	997	69	2,441	1,208	1,233
15～19	11,080	5,752	5,328	70～74	13,643	6,376	7,267
15	2,265	1,170	1,095	70	2,249	1,083	1,166
16	2,251	1,157	1,094	71	2,534	1,188	1,346
17	2,137	1,085	1,052	72	2,801	1,306	1,495
18	2,210	1,144	1,066	73	2,939	1,373	1,566
19	2,217	1,196	1,021	74	3,120	1,426	1,694
20～24	11,326	6,370	4,956	75～79	14,128	6,599	7,529
20	2,405	1,303	1,102	75	3,322	1,565	1,757
21	2,328	1,282	1,046	76	3,214	1,522	1,692
22	2,296	1,272	1,024	77	3,176	1,499	1,677
23	2,173	1,262	911	78	2,275	1,032	1,243
24	2,124	1,251	873	79	2,141	981	1,160
25～29	10,978	6,436	4,542	80～84	10,276	4,628	5,648
25	2,003	1,166	837	80	2,379	1,111	1,268
26	2,096	1,246	850	81	2,230	991	1,239
27	2,303	1,346	957	82	2,160	999	1,161
28	2,255	1,304	951	83	1,883	827	1,056
29	2,321	1,374	947	84	1,624	700	924
30～34	11,615	6,571	5,044	85～89	5,633	2,190	3,443
30	2,250	1,283	967	85	1,236	501	735
31	2,332	1,315	1,017	86	1,281	518	763
32	2,277	1,253	1,024	87	1,160	455	705
33	2,339	1,323	1,016	88	1,051	392	659
34	2,417	1,397	1,020	89	905	324	581
35～39	12,498	6,750	5,748	90～94	2,636	770	1,866
35	2,434	1,354	1,080	90	776	261	515
36	2,485	1,334	1,151	91	587	185	402
37	2,467	1,295	1,172	92	496	133	363
38	2,461	1,343	1,118	93	419	107	312
39	2,651	1,424	1,227	94	358	84	274
40～44	14,437	7,732	6,705	95～99	794	148	646
40	2,862	1,545	1,317	95	278	66	212
41	2,756	1,456	1,300	96	213	43	170
42	2,901	1,574	1,327	97	128	22	106
43	2,959	1,576	1,383	98	96	12	84
44	2,959	1,581	1,378	99	79	5	74
45～49	16,422	8,732	7,690	100以上	128	19	109
45	3,091	1,634	1,457				
46	3,246	1,761	1,485	年齢不詳	3,574	2,149	1,425
47	3,206	1,719	1,487				
48	3,419	1,770	1,649	(再掲)			
49	3,460	1,848	1,612	0～14歳	27,120	13,842	13,278
				(割合)	12.4	12.4	12.5
50～54	18,148	9,424	8,724	15～64歳	132,411	71,370	61,041
50	3,800	1,989	1,811	(割合)	60.7	64.0	57.3
51	3,713	1,906	1,807	65歳以上	58,491	26,290	32,201
52	3,662	1,903	1,759	(割合)	26.8	23.6	30.2
53	3,559	1,842	1,717	75歳以上	33,595	14,354	19,241
54	3,414	1,784	1,630	(割合)	15.4	12.9	18.1
				平均年齢	46.9	45.3	48.5

年 齢	総 数	男	女	年 齢	総 数	男	女
総 数	42,227	20,551	21,676				
0～ 4	926	483	443	55～59	2,963	1,489	1,474
0	163	88	75	55	601	291	310
1	173	81	92	56	626	333	293
2	208	114	94	57	628	313	315
3	167	88	79	58	478	239	239
4	215	112	103	59	630	313	317
5～ 9	1,362	730	632	60～64	2,928	1,416	1,512
5	244	128	116	60	600	291	309
6	265	134	131	61	570	273	297
7	270	155	115	62	572	269	303
8	285	168	117	63	586	294	292
9	298	145	153	64	600	289	311
10～14	1,597	831	766	65～69	3,328	1,641	1,687
10	313	173	140	65	647	313	334
11	340	161	179	66	675	320	355
12	304	160	144	67	634	303	331
13	311	170	141	68	665	337	328
14	329	167	162	69	707	368	339
15～19	1,935	974	961	70～74	3,553	1,732	1,821
15	339	171	168	70	691	344	347
16	410	206	204	71	719	342	377
17	404	218	186	72	684	312	372
18	388	183	205	73	700	363	337
19	394	196	198	74	759	371	388
20～24	1,675	883	792	75～79	3,121	1,472	1,649
20	408	209	199	75	811	396	415
21	401	207	194	76	719	348	371
22	363	201	162	77	712	349	363
23	253	127	126	78	427	181	246
24	250	139	111	79	452	198	254
25～29	1,417	750	667	80～84	2,449	1,010	1,439
25	225	123	102	80	491	206	285
26	267	132	135	81	524	219	305
27	321	165	156	82	501	213	288
28	294	149	145	83	490	199	291
29	310	181	129	84	443	173	270
30～34	1,538	835	703	85～89	1,630	581	1,049
30	276	146	130	85	362	138	224
31	329	169	160	86	349	138	211
32	332	186	146	87	321	110	211
33	271	147	124	88	283	88	195
34	330	187	143	89	315	107	208
35～39	1,981	1,037	944	90～94	1,005	250	755
35	376	198	178	90	266	73	193
36	329	185	144	91	245	63	182
37	391	209	182	92	180	37	143
38	411	207	204	93	172	46	126
39	474	238	236	94	142	31	111
40～44	2,250	1,178	1,072	95～99	246	61	185
40	436	244	192	95	99	21	78
41	450	243	207	96	60	17	43
42	451	220	231	97	66	22	44
43	441	230	211	98	21	1	20
44	472	241	231	99	0	0	0
45～49	2,754	1,381	1,373	100以上	15	0	15
45	475	233	242				
46	495	261	234	年齢不詳	395	207	188
47	554	296	258				
48	579	284	295	(再掲)			
49	651	307	344	0～14歳	3,885	2,044	1,841
				(割 合)	9.3	10.0	8.6
50～54	3,159	1,610	1,549	15～64歳	22,600	11,553	11,047
50	630	321	309	(割 合)	54.0	56.8	51.4
51	648	314	334	65歳以上	15,347	6,747	8,600
52	682	336	346	(割 合)	36.7	33.2	40.0
53	618	323	295	75歳以上	8,466	3,374	5,092
54	581	316	265	(割 合)	20.2	16.6	23.7
				平均年齢	52.6	50.5	54.5

年 齢	総 数	男	女	年 齢	総 数	男	女
総 数	73,548	36,839	36,709				
0～ 4	1,925	987	938	55～59	5,218	2,699	2,519
0	344	175	169	55	1,175	597	578
1	367	179	188	56	1,083	567	516
2	400	223	177	57	1,122	596	526
3	409	204	205	58	794	409	385
4	405	206	199	59	1,044	530	514
5～ 9	2,423	1,230	1,193	60～64	4,445	2,325	2,120
5	433	216	217	60	927	494	433
6	437	233	204	61	897	464	433
7	510	234	276	62	870	429	441
8	517	280	237	63	855	463	392
9	526	267	259	64	896	475	421
10～14	3,084	1,541	1,543	65～69	4,386	2,184	2,202
10	569	280	289	65	877	452	425
11	561	266	295	66	834	406	428
12	652	347	305	67	861	413	448
13	647	323	324	68	897	447	450
14	655	325	330	69	917	466	451
15～19	3,369	1,782	1,587	70～74	5,195	2,485	2,710
15	613	351	262	70	948	463	485
16	691	359	332	71	983	491	492
17	651	340	311	72	1,037	496	541
18	708	367	341	73	1,084	514	570
19	706	365	341	74	1,143	521	622
20～24	3,545	1,858	1,687	75～79	5,123	2,362	2,761
20	709	367	342	75	1,207	563	644
21	770	401	369	76	1,170	545	625
22	717	374	343	77	1,273	600	673
23	680	357	323	78	746	337	409
24	669	359	310	79	727	317	410
25～29	3,428	1,895	1,533	80～84	3,792	1,587	2,205
25	677	375	302	80	902	383	519
26	635	350	285	81	818	340	478
27	708	385	323	82	809	348	461
28	729	420	309	83	668	272	396
29	679	365	314	84	595	244	351
30～34	3,480	1,903	1,577	85～89	2,169	780	1,389
30	700	370	330	85	498	190	308
31	694	393	301	86	506	187	319
32	712	406	306	87	425	179	246
33	660	357	303	88	402	125	277
34	714	377	337	89	338	99	239
35～39	3,692	2,034	1,658	90～94	1,100	299	801
35	685	372	313	90	313	97	216
36	751	402	349	91	250	67	183
37	678	383	295	92	219	61	158
38	787	436	351	93	188	44	144
39	791	441	350	94	130	30	100
40～44	4,335	2,291	2,044	95～99	334	66	268
40	816	432	384	95	112	29	83
41	841	448	393	96	69	12	57
42	844	448	396	97	69	12	57
43	886	470	416	98	47	10	37
44	948	493	455	99	37	3	34
45～49	5,492	2,807	2,685	100以上	34	1	33
45	989	505	484				
46	1,014	535	479	年齢不詳	712	464	248
47	1,084	540	544				
48	1,146	576	570	(再掲)			
49	1,259	651	608	0～14歳	7,432	3,758	3,674
				(割合)	10.2	10.3	10.1
50～54	6,267	3,259	3,008	15～64歳	43,271	22,853	20,418
50	1,350	723	627	(割合)	59.4	62.8	56.0
51	1,255	656	599	65歳以上	22,133	9,764	12,369
52	1,306	666	640	(割合)	30.4	26.8	33.9
53	1,235	649	586	75歳以上	12,552	5,095	7,457
54	1,121	565	556	(割合)	17.2	14.0	20.5
				平均年齢	49.5	47.8	51.2

渋川市 第1表 市町村、男女、年齢(各歳・5歳階級)別人口 令和6年10月1日現在(単位:人、%、歳)

年 齢	総 数	男	女	年 齢	総 数	男	女
総 数	70,810	34,497	36,313				
0～ 4	1,855	935	920	55～59	4,692	2,328	2,364
0	323	149	174	55	982	492	490
1	341	182	159	56	984	497	487
2	391	215	176	57	988	480	508
3	400	199	201	58	726	336	390
4	400	190	210	59	1,012	523	489
5～ 9	2,216	1,135	1,081	60～64	4,819	2,398	2,421
5	415	224	191	60	933	458	475
6	412	209	203	61	889	453	436
7	449	218	231	62	1,034	521	513
8	471	250	221	63	981	481	500
9	469	234	235	64	982	485	497
10～14	2,691	1,328	1,363	65～69	5,336	2,634	2,702
10	510	255	255	65	1,009	498	511
11	497	227	270	66	1,054	529	525
12	534	257	277	67	984	495	489
13	577	292	285	68	1,095	540	555
14	573	297	276	69	1,194	572	622
15～19	2,939	1,517	1,422	70～74	6,376	3,126	3,250
15	576	301	275	70	1,206	611	595
16	588	290	298	71	1,189	609	580
17	586	294	292	72	1,270	605	665
18	596	311	285	73	1,361	669	692
19	593	321	272	74	1,350	632	718
20～24	2,751	1,391	1,360	75～79	5,464	2,560	2,904
20	636	337	299	75	1,378	662	716
21	637	342	295	76	1,300	626	674
22	577	288	289	77	1,261	588	673
23	460	202	258	78	759	356	403
24	441	222	219	79	766	328	438
25～29	2,518	1,308	1,210	80～84	4,150	1,766	2,384
25	458	230	228	80	871	376	495
26	453	215	238	81	892	408	484
27	499	261	238	82	870	367	503
28	550	296	254	83	807	336	471
29	558	306	252	84	710	279	431
30～34	2,732	1,423	1,309	85～89	2,763	1,009	1,754
30	558	302	256	85	624	258	366
31	565	286	279	86	622	230	392
32	520	264	256	87	580	214	366
33	517	275	242	88	499	165	334
34	572	296	276	89	438	142	296
35～39	3,296	1,711	1,585	90～94	1,561	460	1,101
35	647	333	314	90	403	143	260
36	610	301	309	91	327	97	230
37	628	335	293	92	318	87	231
38	675	366	309	93	293	85	208
39	736	376	360	94	220	48	172
40～44	3,906	2,054	1,852	95～99	440	112	328
40	706	378	328	95	162	45	117
41	767	411	356	96	121	33	88
42	730	398	332	97	67	17	50
43	846	446	400	98	66	11	55
44	857	421	436	99	24	6	18
45～49	4,631	2,400	2,231	100以上	60	9	51
45	872	469	403				
46	868	460	408	年齢不詳	537	313	224
47	893	479	414				
48	1,024	522	502	(再掲)			
49	974	470	504	0～14歳	6,762	3,398	3,364
				(割合)	9.6	9.9	9.3
50～54	5,077	2,580	2,497	15～64歳	37,361	19,110	18,251
50	1,056	561	495	(割合)	53.2	55.9	50.6
51	1,044	528	516	65歳以上	26,150	11,676	14,474
52	1,026	535	491	(割合)	37.2	34.2	40.1
53	986	494	492	75歳以上	14,438	5,916	8,522
54	965	462	503	(割合)	20.5	17.3	23.6
				平均年齢	52.6	51.0	54.1

年 齢	総 数	男	女	年 齢	総 数	男	女
総 数	60,608	29,481	31,127				
0～ 4	1,512	754	758	55～59	4,152	2,058	2,094
0	279	134	145	55	889	449	440
1	273	141	132	56	918	439	479
2	299	160	139	57	903	469	434
3	329	161	168	58	624	296	328
4	332	158	174	59	818	405	413
5～ 9	1,912	955	957	60～64	3,902	1,935	1,967
5	348	151	197	60	837	419	418
6	366	187	179	61	784	389	395
7	398	201	197	62	797	396	401
8	383	189	194	63	737	369	368
9	417	227	190	64	747	362	385
10～14	2,439	1,191	1,248	65～69	4,107	2,056	2,051
10	463	217	246	65	786	391	395
11	443	238	205	66	776	382	394
12	471	223	248	67	804	419	385
13	506	253	253	68	877	436	441
14	556	260	296	69	864	428	436
15～19	2,813	1,442	1,371	70～74	4,926	2,282	2,644
15	543	280	263	70	875	393	482
16	537	269	268	71	882	422	460
17	550	281	269	72	999	480	519
18	582	304	278	73	1,070	464	606
19	601	308	293	74	1,100	523	577
20～24	2,715	1,366	1,349	75～79	4,585	2,176	2,409
20	578	297	281	75	1,167	563	604
21	622	324	298	76	1,125	547	578
22	564	259	305	77	997	474	523
23	435	231	204	78	656	302	354
24	516	255	261	79	640	290	350
25～29	2,505	1,262	1,243	80～84	3,337	1,455	1,882
25	500	230	270	80	742	325	417
26	506	242	264	81	702	319	383
27	489	255	234	82	671	277	394
28	516	263	253	83	665	289	376
29	494	272	222	84	557	245	312
30～34	2,600	1,389	1,211	85～89	2,069	762	1,307
30	527	293	234	85	484	201	283
31	507	266	241	86	470	183	287
32	539	296	243	87	377	137	240
33	474	252	222	88	406	132	274
34	553	282	271	89	332	109	223
35～39	2,810	1,485	1,325	90～94	1,188	356	832
35	541	287	254	90	318	100	218
36	497	263	234	91	278	100	178
37	556	272	284	92	232	66	166
38	578	311	267	93	196	45	151
39	638	352	286	94	164	45	119
40～44	3,269	1,682	1,587	95～99	303	42	261
40	610	312	298	95	110	19	91
41	655	331	324	96	93	17	76
42	607	313	294	97	55	5	50
43	695	359	336	98	34	0	34
44	702	367	335	99	11	1	10
45～49	4,105	2,093	2,012	100以上	66	9	57
45	719	377	342				
46	819	403	416	年齢不詳	405	262	143
47	808	412	396				
48	868	433	435	(再掲)			
49	891	468	423	0～14歳	5,863	2,900	2,963
				(割合)	9.7	9.9	9.6
50～54	4,888	2,469	2,419	15～64歳	33,759	17,181	16,578
50	997	506	491	(割合)	56.1	58.8	53.5
51	1,057	557	500	65歳以上	20,581	9,138	11,443
52	1,004	499	505	(割合)	34.2	31.3	36.9
53	937	472	465	75歳以上	11,548	4,800	6,748
54	893	435	458	(割合)	19.2	16.4	21.8
				平均年齢	51.2	49.7	52.6

年 齢	総 数	男	女	年 齢	総 数	男	女
総 数	44,927	22,142	22,785				
0～ 4	981	480	501	55～59	3,025	1,521	1,504
0	168	81	87	55	642	309	333
1	181	89	92	56	616	307	309
2	209	98	111	57	626	317	309
3	202	96	106	58	495	249	246
4	221	116	105	59	646	339	307
5～ 9	1,456	763	693	60～64	2,980	1,506	1,474
5	244	136	108	60	624	317	307
6	291	160	131	61	567	281	286
7	285	143	142	62	559	286	273
8	306	153	153	63	615	305	310
9	330	171	159	64	615	317	298
10～14	1,797	906	891	65～69	3,303	1,659	1,644
10	313	172	141	65	629	316	313
11	369	180	189	66	655	349	306
12	337	162	175	67	617	286	331
13	393	196	197	68	702	366	336
14	385	196	189	69	700	342	358
15～19	2,035	1,047	988	70～74	3,871	1,929	1,942
15	404	211	193	70	709	356	353
16	403	215	188	71	758	370	388
17	381	165	216	72	791	391	400
18	413	219	194	73	770	388	382
19	434	237	197	74	843	424	419
20～24	1,864	966	898	75～79	3,476	1,678	1,798
20	446	235	211	75	887	451	436
21	454	246	208	76	863	413	450
22	364	187	177	77	756	358	398
23	312	165	147	78	483	222	261
24	288	133	155	79	487	234	253
25～29	1,600	853	747	80～84	2,691	1,205	1,486
25	314	182	132	80	586	269	317
26	289	147	142	81	556	248	308
27	350	183	167	82	543	239	304
28	325	172	153	83	522	251	271
29	322	169	153	84	484	198	286
30～34	1,796	944	852	85～89	1,739	667	1,072
30	397	209	188	85	352	145	207
31	352	192	160	86	401	155	246
32	337	168	169	87	345	124	221
33	353	182	171	88	345	135	210
34	357	193	164	89	296	108	188
35～39	1,927	1,021	906	90～94	997	281	716
35	354	212	142	90	249	73	176
36	381	196	185	91	218	58	160
37	397	222	175	92	215	64	151
38	388	187	201	93	175	45	130
39	407	204	203	94	140	41	99
40～44	2,349	1,232	1,117	95～99	358	87	271
40	455	231	224	95	106	33	73
41	457	246	211	96	91	22	69
42	447	230	217	97	63	9	54
43	485	256	229	98	51	14	37
44	505	269	236	99	47	9	38
45～49	2,906	1,500	1,406	100以上	48	5	43
45	499	264	235				
46	547	272	275	年齢不詳	273	154	119
47	587	297	290				
48	612	322	290	(再掲)			
49	661	345	316	0～14歳	4,234	2,149	2,085
				(割合)	9.5	9.8	9.2
50～54	3,455	1,738	1,717	15～64歳	23,937	12,328	11,609
50	731	382	349	(割合)	53.6	56.1	51.2
51	722	356	366	65歳以上	16,483	7,511	8,972
52	740	371	369	(割合)	36.9	34.2	39.6
53	650	331	319	75歳以上	9,309	3,923	5,386
54	612	298	314	(割合)	20.8	17.8	23.8
				平均年齢	52.5	51.0	54.0

年 齢	総 数	男	女	年 齢	総 数	男	女
総 数	52,055	25,499	26,556				
0～ 4	1,199	632	567	55～59	3,711	1,856	1,855
0	190	94	96	55	778	399	379
1	228	128	100	56	801	390	411
2	236	131	105	57	765	406	359
3	271	137	134	58	615	292	323
4	274	142	132	59	752	369	383
5～ 9	1,572	809	763	60～64	3,591	1,761	1,830
5	274	134	140	60	748	375	373
6	294	156	138	61	750	353	397
7	330	169	161	62	701	345	356
8	301	166	135	63	719	344	375
9	373	184	189	64	673	344	329
10～14	1,932	985	947	65～69	3,809	1,905	1,904
10	337	162	175	65	739	396	343
11	374	195	179	66	730	341	389
12	372	172	200	67	736	373	363
13	393	216	177	68	776	384	392
14	456	240	216	69	828	411	417
15～19	2,251	1,158	1,093	70～74	4,714	2,270	2,444
15	449	216	233	70	765	365	400
16	436	239	197	71	876	428	448
17	471	238	233	72	1,002	467	535
18	462	251	211	73	1,011	496	515
19	433	214	219	74	1,060	514	546
20～24	1,976	1,050	926	75～79	4,262	2,039	2,223
20	461	236	225	75	1,077	528	549
21	420	230	190	76	1,053	506	547
22	434	235	199	77	922	420	502
23	339	183	156	78	655	318	337
24	322	166	156	79	555	267	288
25～29	1,758	922	836	80～84	3,245	1,425	1,820
25	287	153	134	80	720	331	389
26	330	194	136	81	671	296	375
27	354	167	187	82	673	300	373
28	400	199	201	83	602	266	336
29	387	209	178	84	579	232	347
30～34	1,920	1,065	855	85～89	1,995	746	1,249
30	386	211	175	85	430	172	258
31	352	182	170	86	445	161	284
32	409	221	188	87	406	170	236
33	357	204	153	88	376	140	236
34	416	247	169	89	338	103	235
35～39	2,197	1,117	1,080	90～94	1,112	324	788
35	408	197	211	90	314	105	209
36	431	222	209	91	237	60	177
37	445	225	220	92	207	58	149
38	467	244	223	93	198	49	149
39	446	229	217	94	156	52	104
40～44	2,669	1,431	1,238	95～99	365	97	268
40	513	275	238	95	123	40	83
41	534	282	252	96	87	24	63
42	510	284	226	97	64	14	50
43	546	304	242	98	51	11	40
44	566	286	280	99	40	8	32
45～49	3,331	1,649	1,682	100以上	46	8	38
45	614	295	319				
46	626	320	306	年齢不詳	308	191	117
47	677	342	335				
48	682	359	323	(再掲)			
49	732	333	399	0～14歳	4,703	2,426	2,277
				(割合)	9.1	9.6	8.6
50～54	4,092	2,059	2,033	15～64歳	27,496	14,068	13,428
50	795	404	391	(割合)	53.1	55.6	50.8
51	850	422	428	65歳以上	19,548	8,814	10,734
52	872	438	434	(割合)	37.8	34.8	40.6
53	777	407	370	75歳以上	11,025	4,639	6,386
54	798	388	410	(割合)	21.3	18.3	24.2
				平均年齢	53.2	51.5	54.9

みどり市 第1表 市町村、男女、年齢(各歳・5歳階級)別人口 令和6年10月1日現在(単位:人、%、歳)

年 齢	総 数	男	女	年 齢	総 数	男	女
総 数	47,959	23,718	24,241				
0～ 4	1,432	743	689	55～59	3,200	1,647	1,553
0	244	138	106	55	712	376	336
1	263	131	132	56	674	330	344
2	311	168	143	57	691	339	352
3	296	153	143	58	487	263	224
4	318	153	165	59	636	339	297
5～ 9	1,709	882	827	60～64	2,791	1,408	1,383
5	289	145	144	60	575	316	259
6	321	185	136	61	546	281	265
7	359	181	178	62	529	257	272
8	341	176	165	63	586	285	301
9	399	195	204	64	555	269	286
10～14	2,058	1,069	989	65～69	2,914	1,411	1,503
10	395	219	176	65	559	258	301
11	411	206	205	66	575	295	280
12	388	208	180	67	509	258	251
13	436	228	208	68	607	279	328
14	428	208	220	69	664	321	343
15～19	2,331	1,190	1,141	70～74	3,594	1,730	1,864
15	431	238	193	70	625	305	320
16	472	239	233	71	673	312	361
17	496	267	229	72	756	364	392
18	448	211	237	73	704	346	358
19	484	235	249	74	836	403	433
20～24	2,293	1,235	1,058	75～79	3,347	1,597	1,750
20	503	274	229	75	823	406	417
21	536	306	230	76	823	398	425
22	469	261	208	77	780	376	404
23	409	208	201	78	459	203	256
24	376	186	190	79	462	214	248
25～29	1,836	916	920	80～84	2,546	1,041	1,505
25	336	168	168	80	579	242	337
26	357	189	168	81	550	227	323
27	374	183	191	82	530	219	311
28	368	187	181	83	440	195	245
29	401	189	212	84	447	158	289
30～34	2,051	1,114	937	85～89	1,469	552	917
30	373	209	164	85	289	121	168
31	424	225	199	86	324	131	193
32	426	241	185	87	320	121	199
33	414	223	191	88	281	100	181
34	414	216	198	89	255	79	176
35～39	2,342	1,237	1,105	90～94	706	204	502
35	421	210	211	90	184	67	117
36	450	245	205	91	168	52	116
37	470	258	212	92	139	33	106
38	470	254	216	93	122	33	89
39	531	270	261	94	93	19	74
40～44	2,788	1,426	1,362	95～99	237	41	196
40	498	240	258	95	80	21	59
41	565	290	275	96	55	7	48
42	545	291	254	97	43	8	35
43	565	292	273	98	34	5	29
44	615	313	302	99	25	0	25
45～49	3,610	1,872	1,738	100以上	52	9	43
45	661	320	341	年齢不詳	658	354	304
46	715	376	339				
47	705	366	339				
48	755	415	340	(再掲)			
49	774	395	379	0～14歳	5,199	2,694	2,505
				(割 合)	11.0	11.5	10.5
50～54	3,995	2,040	1,955	15～64歳	27,237	14,085	13,152
50	804	394	410	(割 合)	57.6	60.3	54.9
51	815	411	404	65歳以上	14,865	6,585	8,280
52	778	397	381	(割 合)	31.4	28.2	34.6
53	852	450	402	75歳以上	8,357	3,444	4,913
54	746	388	358	(割 合)	17.7	14.7	20.5
				平均年齢	49.6	47.9	51.2

年 齢	総 数	男	女	年 齢	総 数	男	女
総 数	36,848	18,336	18,512				
0～ 4	1,667	842	825	55～59	2,256	1,104	1,152
0	279	144	135	55	505	258	247
1	320	164	156	56	491	245	246
2	339	160	179	57	491	235	256
3	359	174	185	58	338	163	175
4	370	200	170	59	431	203	228
5～ 9	1,839	918	921	60～64	2,020	1,017	1,003
5	334	179	155	60	418	211	207
6	368	184	184	61	359	170	189
7	367	190	177	62	437	213	224
8	362	173	189	63	422	222	200
9	408	192	216	64	384	201	183
10～14	1,747	868	879	65～69	2,133	1,054	1,079
10	370	195	175	65	393	194	199
11	326	165	161	66	422	202	220
12	314	154	160	67	434	219	215
13	385	179	206	68	402	198	204
14	352	175	177	69	482	241	241
15～19	1,851	969	882	70～74	2,285	1,089	1,196
15	394	224	170	70	391	191	200
16	357	191	166	71	481	223	258
17	380	191	189	72	472	231	241
18	348	178	170	73	452	209	243
19	372	185	187	74	489	235	254
20～24	1,803	956	847	75～79	2,029	980	1,049
20	376	198	178	75	516	250	266
21	416	215	201	76	454	215	239
22	348	196	152	77	474	236	238
23	319	167	152	78	293	136	157
24	344	180	164	79	292	143	149
25～29	1,709	885	824	80～84	1,476	671	805
25	288	152	136	80	352	167	185
26	326	148	178	81	281	126	155
27	359	203	156	82	322	139	183
28	323	168	155	83	263	123	140
29	413	214	199	84	258	116	142
30～34	1,954	1,026	928	85～89	829	307	522
30	355	182	173	85	183	68	115
31	364	190	174	86	196	88	108
32	441	220	221	87	169	55	114
33	401	220	181	88	144	55	89
34	393	214	179	89	137	41	96
35～39	2,359	1,218	1,141	90～94	487	143	344
35	453	237	216	90	134	47	87
36	492	248	244	91	115	32	83
37	457	235	222	92	95	26	69
38	476	252	224	93	83	23	60
39	481	246	235	94	60	15	45
40～44	2,478	1,241	1,237	95～99	130	30	100
40	487	252	235	95	42	12	30
41	484	231	253	96	36	8	28
42	490	245	245	97	26	9	17
43	485	241	244	98	14	0	14
44	532	272	260	99	12	1	11
45～49	2,850	1,484	1,366	100以上	13	1	12
45	540	272	268				
46	590	302	288	年齢不詳	108	67	41
47	569	294	275				
48	592	313	279	(再掲)			
49	559	303	256	0～14歳	5,253	2,628	2,625
				(割合)	14.3	14.4	14.2
50～54	2,825	1,466	1,359	15～64歳	22,105	11,366	10,739
50	595	310	285	(割合)	60.2	62.2	58.1
51	608	329	279	65歳以上	9,382	4,275	5,107
52	591	298	293	(割合)	25.5	23.4	27.6
53	495	247	248	75歳以上	4,964	2,132	2,832
54	536	282	254	(割合)	13.5	11.7	15.3
				平均年齢	45.6	44.5	46.7

年 齡	総 数	男	女	年 齡	総 数	男	女
総 数	14,213	7,234	6,979				
0～ 4	511	255	256	55～59	907	454	453
0	88	46	42	55	176	87	89
1	97	47	50	56	203	113	90
2	94	40	54	57	201	100	101
3	103	54	49	58	132	60	72
4	129	68	61	59	195	94	101
5～ 9	667	336	331	60～64	771	382	389
5	110	59	51	60	159	75	84
6	143	70	73	61	117	59	58
7	143	81	62	62	168	77	91
8	133	65	68	63	171	91	80
9	138	61	77	64	156	80	76
10～14	593	318	275	65～69	891	442	449
10	119	74	45	65	180	93	87
11	123	63	60	66	170	81	89
12	96	47	49	67	188	89	99
13	138	69	69	68	160	82	78
14	117	65	52	69	193	97	96
15～19	705	384	321	70～74	978	473	505
15	145	86	59	70	163	80	83
16	130	73	57	71	197	92	105
17	140	64	76	72	204	102	102
18	136	69	67	73	192	93	99
19	154	92	62	74	222	106	116
20～24	804	461	343	75～79	852	407	445
20	150	86	64	75	215	91	124
21	175	98	77	76	212	106	106
22	173	99	74	77	210	106	104
23	140	75	65	78	101	48	53
24	166	103	63	79	114	56	58
25～29	687	384	303	80～84	616	277	339
25	113	58	55	80	142	75	67
26	135	69	66	81	121	48	73
27	158	100	58	82	130	58	72
28	129	68	61	83	113	42	71
29	152	89	63	84	110	54	56
30～34	711	404	307	85～89	337	125	212
30	124	65	59	85	68	25	43
31	135	75	60	86	73	37	36
32	157	84	73	87	76	22	54
33	158	94	64	88	53	20	33
34	137	86	51	89	67	21	46
35～39	804	425	379	90～94	222	56	166
35	160	87	73	90	65	20	45
36	166	93	73	91	46	10	36
37	155	81	74	92	49	11	38
38	154	87	67	93	34	7	27
39	169	77	92	94	28	8	20
40～44	903	454	449	95～99	41	13	28
40	172	92	80	95	15	4	11
41	168	81	87	96	6	2	4
42	189	100	89	97	8	6	2
43	176	92	84	98	8	0	8
44	198	89	109	99	4	1	3
45～49	1,065	582	483	100以上	7	1	6
45	183	104	79				
46	224	118	106	年齢不詳	57	33	24
47	204	105	99				
48	229	126	103	(再掲)			
49	225	129	96	0～14歳	1,771	909	862
				(割合)	12.5	12.6	12.4
50～54	1,084	568	516	15～64歳	8,441	4,498	3,943
50	203	109	94	(割合)	59.6	62.5	56.7
51	231	129	102	65歳以上	3,944	1,794	2,150
52	234	113	121	(割合)	27.9	24.9	30.9
53	182	94	88	75歳以上	2,075	879	1,196
54	234	123	111	(割合)	14.7	12.2	17.2
				平均年齢	47.0	45.4	48.7

年 齢	総 数	男	女	年 齢	総 数	男	女
総 数	22,635	11,102	11,533				
0～ 4	1,156	587	569	55～59	1,349	650	699
0	191	98	93	55	329	171	158
1	223	117	106	56	288	132	156
2	245	120	125	57	290	135	155
3	256	120	136	58	206	103	103
4	241	132	109	59	236	109	127
5～ 9	1,172	582	590	60～64	1,249	635	614
5	224	120	104	60	259	136	123
6	225	114	111	61	242	111	131
7	224	109	115	62	269	136	133
8	229	108	121	63	251	131	120
9	270	131	139	64	228	121	107
10～14	1,154	550	604	65～69	1,242	612	630
10	251	121	130	65	213	101	112
11	203	102	101	66	252	121	131
12	218	107	111	67	246	130	116
13	247	110	137	68	242	116	126
14	235	110	125	69	289	144	145
15～19	1,146	585	561	70～74	1,307	616	691
15	249	138	111	70	228	111	117
16	227	118	109	71	284	131	153
17	240	127	113	72	268	129	139
18	212	109	103	73	260	116	144
19	218	93	125	74	267	129	138
20～24	999	495	504	75～79	1,177	573	604
20	226	112	114	75	301	159	142
21	241	117	124	76	242	109	133
22	175	97	78	77	264	130	134
23	179	92	87	78	192	88	104
24	178	77	101	79	178	87	91
25～29	1,022	501	521	80～84	860	394	466
25	175	94	81	80	210	92	118
26	191	79	112	81	160	78	82
27	201	103	98	82	192	81	111
28	194	100	94	83	150	81	69
29	261	125	136	84	148	62	86
30～34	1,243	622	621	85～89	492	182	310
30	231	117	114	85	115	43	72
31	229	115	114	86	123	51	72
32	284	136	148	87	93	33	60
33	243	126	117	88	91	35	56
34	256	128	128	89	70	20	50
35～39	1,555	793	762	90～94	265	87	178
35	293	150	143	90	69	27	42
36	326	155	171	91	69	22	47
37	302	154	148	92	46	15	31
38	322	165	157	93	49	16	33
39	312	169	143	94	32	7	25
40～44	1,575	787	788	95～99	89	17	72
40	315	160	155	95	27	8	19
41	316	150	166	96	30	6	24
42	301	145	156	97	18	3	15
43	309	149	160	98	6	0	6
44	334	183	151	99	8	0	8
45～49	1,785	902	883	100以上	6	0	6
45	357	168	189				
46	366	184	182	年齢不詳	51	34	17
47	365	189	176				
48	363	187	176	(再掲)			
49	334	174	160	0～14歳	3,482	1,719	1,763
				(割合)	15.4	15.5	15.3
50～54	1,741	898	843	15～64歳	13,664	6,868	6,796
50	392	201	191	(割合)	60.5	62.1	59.0
51	377	200	177	65歳以上	5,438	2,481	2,957
52	357	185	172	(割合)	24.1	22.4	25.7
53	313	153	160	75歳以上	2,889	1,253	1,636
54	302	159	143	(割合)	12.8	11.3	14.2
				平均年齢	44.8	43.9	45.6

年 齢	総 数	男	女	年 齢	総 数	男	女
総 数	2,422	1,194	1,228				
0～ 4	45	22	23	55～59	125	65	60
0	10	6	4	55	28	14	14
1	10	4	6	56	27	14	13
2	4	2	2	57	23	12	11
3	12	7	5	58	18	9	9
4	9	3	6	59	29	16	13
5～ 9	55	28	27	60～64	150	82	68
5	7	3	4	60	30	22	8
6	9	3	6	61	26	14	12
7	11	8	3	62	24	11	13
8	14	7	7	63	21	9	12
9	14	7	7	64	49	26	23
10～14	61	34	27	65～69	219	114	105
10	16	9	7	65	30	15	15
11	12	5	7	66	47	24	23
12	16	10	6	67	43	22	21
13	10	6	4	68	44	23	21
14	7	4	3	69	55	30	25
15～19	51	20	31	70～74	280	149	131
15	10	5	5	70	59	32	27
16	11	3	8	71	53	27	26
17	10	5	5	72	55	28	27
18	10	4	6	73	60	30	30
19	10	3	7	74	53	32	21
20～24	65	33	32	75～79	263	132	131
20	14	7	7	75	87	48	39
21	12	4	8	76	58	32	26
22	9	5	4	77	60	29	31
23	14	7	7	78	22	8	14
24	16	10	6	79	36	15	21
25～29	59	31	28	80～84	227	89	138
25	9	7	2	80	40	17	23
26	11	7	4	81	42	18	24
27	8	2	6	82	47	19	28
28	13	6	7	83	48	21	27
29	18	9	9	84	50	14	36
30～34	71	37	34	85～89	205	76	129
30	19	8	11	85	35	14	21
31	16	9	7	86	54	24	30
32	12	7	5	87	47	19	28
33	13	5	8	88	33	8	25
34	11	8	3	89	36	11	25
35～39	75	42	33	90～94	120	42	78
35	14	7	7	90	33	15	18
36	15	7	8	91	20	6	14
37	15	7	8	92	25	14	11
38	17	15	2	93	19	4	15
39	14	6	8	94	23	3	20
40～44	89	54	35	95～99	37	15	22
40	23	10	13	95	10	5	5
41	15	9	6	96	10	4	6
42	13	9	4	97	7	2	5
43	13	8	5	98	6	1	5
44	25	18	7	99	4	3	1
45～49	107	59	48	100以上	3	1	2
45	13	4	9				
46	23	15	8	年齢不詳	0	0	0
47	15	10	5				
48	29	17	12	(再掲)			
49	27	13	14	0～14歳	161	84	77
				(割合)	6.6	7.0	6.3
50～54	115	69	46	15～64歳	907	492	415
50	29	18	11	(割合)	37.4	41.2	33.8
51	22	12	10	65歳以上	1,354	618	736
52	23	12	11	(割合)	55.9	51.8	59.9
53	21	11	10	75歳以上	855	355	500
54	20	16	4	(割合)	35.3	29.7	40.7
				平均年齢	61.5	59.5	63.4

年 齢	総 数	男	女	年 齢	総 数	男	女
総 数	1,007	514	493				
0～ 4	30	15	15	55～59	44	21	23
0	8	4	4	55	9	3	6
1	6	3	3	56	13	6	7
2	2	2	0	57	6	1	5
3	7	4	3	58	8	6	2
4	7	2	5	59	8	5	3
5～ 9	44	24	20	60～64	60	35	25
5	7	3	4	60	10	6	4
6	6	3	3	61	9	6	3
7	10	7	3	62	11	6	5
8	11	7	4	63	8	3	5
9	10	4	6	64	22	14	8
10～14	36	19	17	65～69	74	41	33
10	10	5	5	65	5	3	2
11	9	3	6	66	17	11	6
12	10	6	4	67	17	9	8
13	4	3	1	68	15	6	9
14	3	2	1	69	20	12	8
15～19	30	13	17	70～74	88	45	43
15	7	4	3	70	18	10	8
16	5	1	4	71	19	10	9
17	7	4	3	72	11	4	7
18	6	1	5	73	16	8	8
19	5	3	2	74	24	13	11
20～24	42	21	21	75～79	87	43	44
20	7	4	3	75	36	18	18
21	8	3	5	76	17	12	5
22	7	3	4	77	18	8	10
23	10	4	6	78	5	1	4
24	10	7	3	79	11	4	7
25～29	32	17	15	80～84	70	32	38
25	4	4	0	80	13	6	7
26	6	3	3	81	14	5	9
27	6	2	4	82	14	7	7
28	7	4	3	83	14	10	4
29	9	4	5	84	15	4	11
30～34	38	18	20	85～89	63	24	39
30	13	6	7	85	15	6	9
31	9	4	5	86	14	5	9
32	5	2	3	87	16	7	9
33	6	2	4	88	10	2	8
34	5	4	1	89	8	4	4
35～39	41	20	21	90～94	55	19	36
35	6	2	4	90	15	5	10
36	12	5	7	91	8	2	6
37	8	3	5	92	9	5	4
38	8	6	2	93	9	4	5
39	7	4	3	94	14	3	11
40～44	52	31	21	95～99	14	9	5
40	14	5	9	95	5	2	3
41	7	6	1	96	1	1	0
42	9	6	3	97	3	2	1
43	8	5	3	98	2	1	1
44	14	9	5	99	3	3	0
45～49	51	29	22	100以上	0	0	0
45	5	1	4				
46	16	11	5	年齢不詳	0	0	0
47	8	4	4				
48	6	5	1	(再掲)			
49	16	8	8	0～14歳	110	58	52
				(割合)	10.9	11.3	10.5
50～54	56	38	18	15～64歳	446	243	203
50	13	9	4	(割合)	44.3	47.3	41.2
51	12	5	7	65歳以上	451	213	238
52	10	8	2	(割合)	44.8	41.4	48.3
53	12	9	3	75歳以上	289	127	162
54	9	7	2	(割合)	28.7	24.7	32.9
				平均年齢	55.3	54.1	56.5

年 齢	総 数	男	女	年 齢	総 数	男	女
総 数	1,415	680	735				
0～ 4	15	7	8	55～59	81	44	37
0	2	2	0	55	19	11	8
1	4	1	3	56	14	8	6
2	2	0	2	57	17	11	6
3	5	3	2	58	10	3	7
4	2	1	1	59	21	11	10
5～ 9	11	4	7	60～64	90	47	43
5	0	0	0	60	20	16	4
6	3	0	3	61	17	8	9
7	1	1	0	62	13	5	8
8	3	0	3	63	13	6	7
9	4	3	1	64	27	12	15
10～14	25	15	10	65～69	145	73	72
10	6	4	2	65	25	12	13
11	3	2	1	66	30	13	17
12	6	4	2	67	26	13	13
13	6	3	3	68	29	17	12
14	4	2	2	69	35	18	17
15～19	21	7	14	70～74	192	104	88
15	3	1	2	70	41	22	19
16	6	2	4	71	34	17	17
17	3	1	2	72	44	24	20
18	4	3	1	73	44	22	22
19	5	0	5	74	29	19	10
20～24	23	12	11	75～79	176	89	87
20	7	3	4	75	51	30	21
21	4	1	3	76	41	20	21
22	2	2	0	77	42	21	21
23	4	3	1	78	17	7	10
24	6	3	3	79	25	11	14
25～29	27	14	13	80～84	157	57	100
25	5	3	2	80	27	11	16
26	5	4	1	81	28	13	15
27	2	0	2	82	33	12	21
28	6	2	4	83	34	11	23
29	9	5	4	84	35	10	25
30～34	33	19	14	85～89	142	52	90
30	6	2	4	85	20	8	12
31	7	5	2	86	40	19	21
32	7	5	2	87	31	12	19
33	7	3	4	88	23	6	17
34	6	4	2	89	28	7	21
35～39	34	22	12	90～94	65	23	42
35	8	5	3	90	18	10	8
36	3	2	1	91	12	4	8
37	7	4	3	92	16	9	7
38	9	9	0	93	10	0	10
39	7	2	5	94	9	0	9
40～44	37	23	14	95～99	23	6	17
40	9	5	4	95	5	3	2
41	8	3	5	96	9	3	6
42	4	3	1	97	4	0	4
43	5	3	2	98	4	0	4
44	11	9	2	99	1	0	1
45～49	56	30	26	100以上	3	1	2
45	8	3	5				
46	7	4	3	年齢不詳	0	0	0
47	7	6	1				
48	23	12	11	(再掲)			
49	11	5	6	0～14歳	51	26	25
				(割合)	3.6	3.8	3.4
50～54	59	31	28	15～64歳	461	249	212
50	16	9	7	(割合)	32.6	36.6	28.8
51	10	7	3	65歳以上	903	405	498
52	13	4	9	(割合)	63.8	59.6	67.8
53	9	2	7	75歳以上	566	228	338
54	11	9	2	(割合)	40.0	33.5	46.0
				平均年齢	65.9	63.7	68.0

年 齢	総 数	男	女	年 齢	総 数	男	女
総 数	18,968	9,357	9,611				
0～ 4	391	207	184	55～59	1,198	596	602
0	69	36	33	55	238	116	122
1	69	48	21	56	221	107	114
2	97	49	48	57	251	132	119
3	73	32	41	58	224	115	109
4	83	42	41	59	264	126	138
5～ 9	482	236	246	60～64	1,404	685	719
5	74	33	41	60	284	140	144
6	93	47	46	61	259	118	141
7	94	55	39	62	279	154	125
8	94	45	49	63	276	114	162
9	127	56	71	64	306	159	147
10～14	591	295	296	65～69	1,688	850	838
10	97	55	42	65	315	165	150
11	107	54	53	66	293	148	145
12	129	60	69	67	316	152	164
13	117	56	61	68	395	186	209
14	141	70	71	69	369	199	170
15～19	677	367	310	70～74	1,986	1,014	972
15	126	72	54	70	379	204	175
16	137	77	60	71	379	196	183
17	139	68	71	72	378	192	186
18	135	66	69	73	407	206	201
19	140	84	56	74	443	216	227
20～24	569	323	246	75～79	1,708	847	861
20	132	72	60	75	451	237	214
21	141	84	57	76	443	227	216
22	133	72	61	77	366	181	185
23	84	53	31	78	230	98	132
24	79	42	37	79	218	104	114
25～29	496	250	246	80～84	1,340	599	741
25	108	59	49	80	266	116	150
26	69	30	39	81	253	124	129
27	108	63	45	82	265	111	154
28	97	44	53	83	277	120	157
29	114	54	60	84	279	128	151
30～34	590	317	273	85～89	950	381	569
30	105	56	49	85	199	88	111
31	127	79	48	86	225	92	133
32	124	58	66	87	204	90	114
33	120	58	62	88	174	67	107
34	114	66	48	89	148	44	104
35～39	762	391	371	90～94	561	177	384
35	153	69	84	90	165	51	114
36	132	68	64	91	119	43	76
37	143	69	74	92	107	42	65
38	164	91	73	93	97	28	69
39	170	94	76	94	73	13	60
40～44	817	418	399	95～99	140	25	115
40	169	88	81	95	44	3	41
41	156	71	85	96	44	16	28
42	151	88	63	97	36	6	30
43	178	86	92	98	8	0	8
44	163	85	78	99	8	0	8
45～49	1,064	549	515	100以上	14	5	9
45	197	105	92				
46	201	108	93	年齢不詳	298	167	131
47	226	117	109				
48	219	107	112	(再掲)			
49	221	112	109	0～14歳	1,464	738	726
				(割合)	7.8	8.0	7.7
50～54	1,242	658	584	15～64歳	8,819	4,554	4,265
50	259	127	132	(割合)	47.2	49.6	45.0
51	278	148	130	65歳以上	8,387	3,898	4,489
52	231	126	105	(割合)	44.9	42.4	47.4
53	237	125	112	75歳以上	4,713	2,034	2,679
54	237	132	105	(割合)	25.2	22.1	28.3
				平均年齢	56.5	55.0	58.1

年 齢	総 数	男	女	年 齢	総 数	男	女
総 数	5,710	2,803	2,907				
0～ 4	58	30	28	55～59	366	193	173
0	13	8	5	55	67	35	32
1	8	5	3	56	64	35	29
2	13	6	7	57	72	46	26
3	9	4	5	58	83	41	42
4	15	7	8	59	80	36	44
5～ 9	84	40	44	60～64	495	236	259
5	14	6	8	60	102	53	49
6	12	6	6	61	93	39	54
7	13	7	6	62	112	59	53
8	22	9	13	63	72	28	44
9	23	12	11	64	116	57	59
10～14	114	49	65	65～69	609	309	300
10	16	6	10	65	128	76	52
11	21	13	8	66	108	51	57
12	26	12	14	67	112	52	60
13	21	7	14	68	125	59	66
14	30	11	19	69	136	71	65
15～19	148	85	63	70～74	678	355	323
15	26	12	14	70	119	68	51
16	27	19	8	71	124	63	61
17	29	15	14	72	139	73	66
18	32	16	16	73	132	71	61
19	34	23	11	74	164	80	84
20～24	122	67	55	75～79	621	300	321
20	26	12	14	75	161	90	71
21	36	18	18	76	158	73	85
22	33	21	12	77	131	63	68
23	18	14	4	78	87	32	55
24	9	2	7	79	84	42	42
25～29	95	45	50	80～84	549	249	300
25	15	8	7	80	100	47	53
26	9	3	6	81	105	45	60
27	20	12	8	82	98	42	56
28	28	12	16	83	131	56	75
29	23	10	13	84	115	59	56
30～34	144	80	64	85～89	391	152	239
30	23	16	7	85	79	33	46
31	25	16	9	86	85	28	57
32	40	20	20	87	81	39	42
33	22	9	13	88	70	30	40
34	34	19	15	89	76	22	54
35～39	175	93	82	90～94	240	83	157
35	36	21	15	90	77	28	49
36	27	15	12	91	46	21	25
37	36	16	20	92	38	14	24
38	35	15	20	93	38	13	25
39	41	26	15	94	41	7	34
40～44	181	93	88	95～99	53	10	43
40	49	24	25	95	12	0	12
41	35	15	20	96	22	10	12
42	31	23	8	97	10	0	10
43	37	18	19	98	4	0	4
44	29	13	16	99	5	0	5
45～49	253	142	111	100以上	6	2	4
45	46	31	15				
46	58	35	23	年齢不詳	0	0	0
47	57	32	25				
48	48	22	26	(再掲)			
49	44	22	22	0～14歳	256	119	137
				(割合)	4.5	4.2	4.7
50～54	328	190	138	15～64歳	2,307	1,224	1,083
50	63	28	35	(割合)	40.4	43.7	37.3
51	68	37	31	65歳以上	3,147	1,460	1,687
52	51	32	19	(割合)	55.1	52.1	58.0
53	64	41	23	75歳以上	1,860	796	1,064
54	82	52	30	(割合)	32.6	28.4	36.6
				平均年齢	62.4	60.7	63.9

年 齢	総 数	男	女	年 齢	総 数	男	女
総 数	1,325	636	689				
0～ 4	8	3	5	55～59	80	45	35
0	2	0	2	55	15	5	10
1	2	2	0	56	9	5	4
2	2	1	1	57	23	13	10
3	0	0	0	58	16	10	6
4	2	0	2	59	17	12	5
5～ 9	8	4	4	60～64	80	48	32
5	2	0	2	60	14	7	7
6	1	1	0	61	12	8	4
7	1	0	1	62	16	11	5
8	2	2	0	63	22	11	11
9	2	1	1	64	16	11	5
10～14	13	8	5	65～69	156	72	84
10	0	0	0	65	22	9	13
11	2	1	1	66	26	12	14
12	2	1	1	67	29	13	16
13	3	2	1	68	41	20	21
14	6	4	2	69	38	18	20
15～19	9	7	2	70～74	174	88	86
15	5	5	0	70	40	20	20
16	2	1	1	71	36	22	14
17	1	1	0	72	32	12	20
18	1	0	1	73	29	11	18
19	0	0	0	74	37	23	14
20～24	18	12	6	75～79	134	71	63
20	5	2	3	75	26	14	12
21	5	3	2	76	44	23	21
22	2	1	1	77	28	17	11
23	5	5	0	78	16	9	7
24	1	1	0	79	20	8	12
25～29	15	5	10	80～84	165	64	101
25	6	0	6	80	29	12	17
26	0	0	0	81	25	15	10
27	5	2	3	82	34	8	26
28	1	1	0	83	28	12	16
29	3	2	1	84	49	17	32
30～34	22	14	8	85～89	150	61	89
30	7	5	2	85	26	14	12
31	3	3	0	86	41	15	26
32	4	2	2	87	35	19	16
33	5	2	3	88	26	7	19
34	3	2	1	89	22	6	16
35～39	41	24	17	90～94	106	39	67
35	12	7	5	90	28	7	21
36	5	3	2	91	28	13	15
37	8	5	3	92	23	13	10
38	7	3	4	93	15	4	11
39	9	6	3	94	12	2	10
40～44	24	16	8	95～99	29	4	25
40	5	4	1	95	9	1	8
41	4	1	3	96	5	0	5
42	4	4	0	97	11	3	8
43	5	3	2	98	1	0	1
44	6	4	2	99	3	0	3
45～49	27	13	14	100以上	2	2	0
45	7	5	2				
46	7	3	4	年齢不詳	0	0	0
47	3	0	3				
48	6	4	2	(再掲)			
49	4	1	3	0～14歳	29	15	14
				(割合)	2.2	2.4	2.0
50～54	64	36	28	15～64歳	380	220	160
50	9	6	3	(割合)	28.7	34.6	23.2
51	13	8	5	65歳以上	916	401	515
52	16	9	7	(割合)	69.1	63.1	74.7
53	11	3	8	75歳以上	586	241	345
54	15	10	5	(割合)	44.2	37.9	50.1
				平均年齢	69.3	66.6	71.8

年 齢	総 数	男	女	年 齢	総 数	男	女
総 数	11,933	5,918	6,015				
0～ 4	325	174	151	55～59	752	358	394
0	54	28	26	55	156	76	80
1	59	41	18	56	148	67	81
2	82	42	40	57	156	73	83
3	64	28	36	58	125	64	61
4	66	35	31	59	167	78	89
5～ 9	390	192	198	60～64	829	401	428
5	58	27	31	60	168	80	88
6	80	40	40	61	154	71	83
7	80	48	32	62	151	84	67
8	70	34	36	63	182	75	107
9	102	43	59	64	174	91	83
10～14	464	238	226	65～69	923	469	454
10	81	49	32	65	165	80	85
11	84	40	44	66	159	85	74
12	101	47	54	67	175	87	88
13	93	47	46	68	229	107	122
14	105	55	50	69	195	110	85
15～19	520	275	245	70～74	1,134	571	563
15	95	55	40	70	220	116	104
16	108	57	51	71	219	111	108
17	109	52	57	72	207	107	100
18	102	50	52	73	246	124	122
19	106	61	45	74	242	113	129
20～24	429	244	185	75～79	953	476	477
20	101	58	43	75	264	133	131
21	100	63	37	76	241	131	110
22	98	50	48	77	207	101	106
23	61	34	27	78	127	57	70
24	69	39	30	79	114	54	60
25～29	386	200	186	80～84	626	286	340
25	87	51	36	80	137	57	80
26	60	27	33	81	123	64	59
27	83	49	34	82	133	61	72
28	68	31	37	83	118	52	66
29	88	42	46	84	115	52	63
30～34	424	223	201	85～89	409	168	241
30	75	35	40	85	94	41	53
31	99	60	39	86	99	49	50
32	80	36	44	87	88	32	56
33	93	47	46	88	78	30	48
34	77	45	32	89	50	16	34
35～39	546	274	272	90～94	215	55	160
35	105	41	64	90	60	16	44
36	100	50	50	91	45	9	36
37	99	48	51	92	46	15	31
38	122	73	49	93	44	11	33
39	120	62	58	94	20	4	16
40～44	612	309	303	95～99	58	11	47
40	115	60	55	95	23	2	21
41	117	55	62	96	17	6	11
42	116	61	55	97	15	3	12
43	136	65	71	98	3	0	3
44	128	68	60	99	0	0	0
45～49	784	394	390	100以上	6	1	5
45	144	69	75				
46	136	70	66	年齢不詳	298	167	131
47	166	85	81				
48	165	81	84	(再掲)			
49	173	89	84	0～14歳	1,179	604	575
				(割合)	10.1	10.5	9.8
50～54	850	432	418	15～64歳	6,132	3,110	3,022
50	187	93	94	(割合)	52.7	54.1	51.4
51	197	103	94	65歳以上	4,324	2,037	2,287
52	164	85	79	(割合)	37.2	35.4	38.9
53	162	81	81	75歳以上	2,267	997	1,270
54	140	70	70	(割合)	19.5	17.3	21.6
				平均年齢	52.2	50.9	53.5

年 齢	総 数	男	女	年 齢	総 数	男	女
総 数	48,463	24,299	24,164				
0～ 4	1,018	498	520	55～59	3,223	1,627	1,596
0	174	84	90	55	663	329	334
1	187	91	96	56	623	314	309
2	218	117	101	57	677	348	329
3	206	103	103	58	545	271	274
4	233	103	130	59	715	365	350
5～ 9	1,244	653	591	60～64	3,569	1,833	1,736
5	211	112	99	60	661	347	314
6	252	134	118	61	635	319	316
7	224	110	114	62	784	409	375
8	267	148	119	63	773	404	369
9	290	149	141	64	716	354	362
10～14	1,554	819	735	65～69	4,048	2,088	1,960
10	262	140	122	65	803	427	376
11	299	151	148	66	755	383	372
12	324	175	149	67	731	385	346
13	313	158	155	68	844	424	420
14	356	195	161	69	915	469	446
15～19	1,796	950	846	70～74	4,764	2,373	2,391
15	340	171	169	70	896	478	418
16	387	212	175	71	927	446	481
17	375	203	172	72	945	435	510
18	364	184	180	73	976	498	478
19	330	180	150	74	1,020	516	504
20～24	1,783	965	818	75～79	4,014	1,880	2,134
20	402	215	187	75	1,035	492	543
21	438	225	213	76	962	454	508
22	384	200	184	77	896	429	467
23	290	163	127	78	535	230	305
24	269	162	107	79	586	275	311
25～29	1,667	976	691	80～84	3,209	1,416	1,793
25	251	164	87	80	662	300	362
26	368	204	164	81	683	308	375
27	344	200	144	82	635	268	367
28	357	201	156	83	618	278	340
29	347	207	140	84	611	262	349
30～34	1,881	1,092	789	85～89	2,248	922	1,326
30	342	208	134	85	449	178	271
31	372	220	152	86	497	213	284
32	398	235	163	87	487	193	294
33	403	230	173	88	432	197	235
34	366	199	167	89	383	141	242
35～39	1,858	998	860	90～94	1,358	410	948
35	356	210	146	90	372	108	264
36	393	216	177	91	289	91	198
37	354	174	180	92	270	75	195
38	396	212	184	93	238	76	162
39	359	186	173	94	189	60	129
40～44	2,196	1,180	1,016	95～99	424	97	327
40	437	240	197	95	155	34	121
41	410	230	180	96	112	32	80
42	436	234	202	97	66	10	56
43	448	226	222	98	66	12	54
44	465	250	215	99	25	9	16
45～49	2,650	1,380	1,270	100以上	62	9	53
45	458	235	223				
46	470	238	232	年齢不詳	539	324	215
47	537	294	243				
48	580	287	293	(再掲)			
49	605	326	279	0～14歳	3,816	1,970	1,846
				(割合)	8.0	8.2	7.7
50～54	3,358	1,809	1,549	15～64歳	23,981	12,810	11,171
50	674	378	296	(割合)	50.0	53.4	46.6
51	693	384	309	65歳以上	20,127	9,195	10,932
52	671	360	311	(割合)	42.0	38.4	45.6
53	679	365	314	75歳以上	11,315	4,734	6,581
54	641	322	319	(割合)	23.6	19.7	27.5
				平均年齢	55.2	53.3	57.2

年 齡	総 数	男	女	年 齡	総 数	男	女
総 数	14,229	6,892	7,337				
0～ 4	318	148	170	55～59	982	479	503
0	52	21	31	55	199	90	109
1	55	30	25	56	197	98	99
2	67	33	34	57	195	97	98
3	78	35	43	58	188	94	94
4	66	29	37	59	203	100	103
5～ 9	367	194	173	60～64	1,010	518	492
5	64	30	34	60	198	104	94
6	80	42	38	61	182	102	80
7	53	21	32	62	214	109	105
8	80	50	30	63	220	114	106
9	90	51	39	64	196	89	107
10～14	462	248	214	65～69	1,166	568	598
10	75	39	36	65	221	108	113
11	91	46	45	66	213	90	123
12	95	53	42	67	209	107	102
13	86	47	39	68	245	123	122
14	115	63	52	69	278	140	138
15～19	583	292	291	70～74	1,341	670	671
15	114	54	60	70	266	142	124
16	102	50	52	71	258	131	127
17	120	62	58	72	284	138	146
18	126	60	66	73	258	128	130
19	121	66	55	74	275	131	144
20～24	528	252	276	75～79	1,210	572	638
20	126	63	63	75	296	140	156
21	145	65	80	76	301	139	162
22	122	58	64	77	290	145	145
23	80	38	42	78	161	73	88
24	55	28	27	79	162	75	87
25～29	396	196	200	80～84	974	448	526
25	51	25	26	80	195	92	103
26	82	32	50	81	202	93	109
27	86	44	42	82	215	92	123
28	97	43	54	83	177	81	96
29	80	52	28	84	185	90	95
30～34	490	265	225	85～89	734	296	438
30	88	47	41	85	141	56	85
31	89	53	36	86	163	70	93
32	111	52	59	87	153	59	94
33	104	60	44	88	151	65	86
34	98	53	45	89	126	46	80
35～39	549	291	258	90～94	469	139	330
35	108	58	50	90	131	36	95
36	110	55	55	91	100	33	67
37	124	65	59	92	105	25	80
38	111	57	54	93	75	24	51
39	96	56	40	94	58	21	37
40～44	623	311	312	95～99	163	36	127
40	110	52	58	95	59	17	42
41	124	64	60	96	39	8	31
42	131	68	63	97	25	6	19
43	130	69	61	98	25	1	24
44	128	58	70	99	15	4	11
45～49	773	402	371	100以上	44	6	38
45	112	58	54				
46	150	81	69	年齢不詳	73	54	19
47	143	75	68				
48	186	86	100	(再掲)			
49	182	102	80	0～14歳	1,147	590	557
				(割合)	8.1	8.6	7.6
50～54	974	507	467	15～64歳	6,908	3,513	3,395
50	196	107	89	(割合)	48.8	51.4	46.4
51	177	99	78	65歳以上	6,101	2,735	3,366
52	204	96	108	(割合)	43.1	40.0	46.0
53	201	113	88	75歳以上	3,594	1,497	2,097
54	196	92	104	(割合)	25.4	21.9	28.7
				平均年齢	55.8	54.2	57.4

年 齢	総 数	男	女	年 齢	総 数	男	女
総 数	4,821	2,422	2,399				
0～ 4	95	39	56	55～59	311	161	150
0	11	2	9	55	78	45	33
1	19	5	14	56	64	29	35
2	19	14	5	57	58	28	30
3	25	9	16	58	46	27	19
4	21	9	12	59	65	32	33
5～ 9	114	64	50	60～64	380	186	194
5	23	16	7	60	75	38	37
6	17	11	6	61	61	27	34
7	18	9	9	62	76	38	38
8	29	16	13	63	90	45	45
9	27	12	15	64	78	38	40
10～14	137	73	64	65～69	394	207	187
10	21	11	10	65	94	57	37
11	21	11	10	66	68	28	40
12	34	20	14	67	75	42	33
13	29	15	14	68	73	38	35
14	32	16	16	69	84	42	42
15～19	159	76	83	70～74	484	235	249
15	35	15	20	70	90	52	38
16	30	18	12	71	95	46	49
17	35	19	16	72	87	29	58
18	31	14	17	73	98	48	50
19	28	10	18	74	114	60	54
20～24	164	93	71	75～79	391	175	216
20	44	22	22	75	92	47	45
21	37	21	16	76	107	43	64
22	33	19	14	77	101	49	52
23	29	19	10	78	39	15	24
24	21	12	9	79	52	21	31
25～29	161	101	60	80～84	306	141	165
25	20	16	4	80	60	25	35
26	42	28	14	81	69	28	41
27	37	20	17	82	59	26	33
28	33	18	15	83	64	34	30
29	29	19	10	84	54	28	26
30～34	158	99	59	85～89	216	85	131
30	28	21	7	85	45	19	26
31	36	21	15	86	48	18	30
32	27	16	11	87	41	19	22
33	31	20	11	88	52	21	31
34	36	21	15	89	30	8	22
35～39	201	119	82	90～94	137	32	105
35	40	22	18	90	30	7	23
36	53	32	21	91	29	6	23
37	31	15	16	92	32	9	23
38	39	25	14	93	32	7	25
39	38	25	13	94	14	3	11
40～44	231	129	102	95～99	54	12	42
40	42	24	18	95	21	1	20
41	38	19	19	96	11	5	6
42	47	28	19	97	6	0	6
43	48	22	26	98	7	1	6
44	56	36	20	99	9	5	4
45～49	292	155	137	100以上	6	0	6
45	63	35	28				
46	48	25	23	年齢不詳	49	28	21
47	50	27	23				
48	61	34	27	(再掲)			
49	70	34	36	0～14歳	346	176	170
				(割合)	7.3	7.4	7.1
50～54	381	212	169	15～64歳	2,438	1,331	1,107
50	90	48	42	(割合)	51.1	55.6	46.6
51	89	53	36	65歳以上	1,988	887	1,101
52	73	40	33	(割合)	41.7	37.1	46.3
53	63	34	29	75歳以上	1,110	445	665
54	66	37	29	(割合)	23.3	18.6	28.0
				平均年齢	55.8	53.4	58.1

年 齡	総 数	男	女	年 齡	総 数	男	女
総 数	8,871	4,726	4,145				
0～ 4	227	121	106	55～59	591	311	280
0	41	21	20	55	123	62	61
1	47	27	20	56	97	54	43
2	53	26	27	57	125	65	60
3	41	26	15	58	101	55	46
4	45	21	24	59	145	75	70
5～ 9	261	130	131	60～64	697	355	342
5	48	22	26	60	133	63	70
6	51	27	24	61	125	55	70
7	60	32	28	62	163	85	78
8	50	24	26	63	147	83	64
9	52	25	27	64	129	69	60
10～14	302	160	142	65～69	757	410	347
10	49	26	23	65	145	83	62
11	57	29	28	66	158	84	74
12	63	34	29	67	124	76	48
13	65	31	34	68	158	78	80
14	68	40	28	69	172	89	83
15～19	338	193	145	70～74	806	397	409
15	54	35	19	70	166	93	73
16	88	50	38	71	164	72	92
17	74	41	33	72	162	74	88
18	70	38	32	73	161	82	79
19	52	29	23	74	153	76	77
20～24	313	211	102	75～79	691	336	355
20	68	42	26	75	186	92	94
21	62	40	22	76	146	79	67
22	74	50	24	77	143	67	76
23	45	30	15	78	119	49	70
24	64	49	15	79	97	49	48
25～29	396	297	99	80～84	532	240	292
25	50	48	2	80	127	65	62
26	82	59	23	81	117	59	58
27	85	65	20	82	89	34	55
28	99	70	29	83	103	43	60
29	80	55	25	84	96	39	57
30～34	470	308	162	85～89	338	139	199
30	91	61	30	85	70	21	49
31	94	62	32	86	72	31	41
32	108	74	34	87	86	37	49
33	97	60	37	88	51	27	24
34	80	51	29	89	59	23	36
35～39	364	202	162	90～94	187	62	125
35	73	43	30	90	56	11	45
36	64	34	30	91	35	14	21
37	72	41	31	92	45	16	29
38	82	46	36	93	30	17	13
39	73	38	35	94	21	4	17
40～44	448	252	196	95～99	42	4	38
40	103	59	44	95	15	1	14
41	92	55	37	96	11	0	11
42	83	51	32	97	13	2	11
43	96	48	48	98	3	1	2
44	74	39	35	99	0	0	0
45～49	484	245	239	100以上	2	0	2
45	89	43	46				
46	88	37	51	年齢不詳	15	12	3
47	105	59	46				
48	108	55	53	(再掲)			
49	94	51	43	0～14歳	790	411	379
				(割合)	8.9	8.7	9.2
50～54	610	341	269	15～64歳	4,711	2,715	1,996
50	136	80	56	(割合)	53.2	57.6	48.2
51	110	63	47	65歳以上	3,355	1,588	1,767
52	119	66	53	(割合)	37.9	33.7	42.7
53	117	58	59	75歳以上	1,792	781	1,011
54	128	74	54	(割合)	20.2	16.6	24.4
				平均年齢	52.9	50.5	55.7

年 齢	総 数	男	女	年 齢	総 数	男	女
総 数	5,876	3,005	2,871				
0～ 4	120	73	47	55～59	378	194	184
0	32	22	10	55	78	41	37
1	24	13	11	56	82	40	42
2	31	19	12	57	85	47	38
3	13	8	5	58	57	22	35
4	20	11	9	59	76	44	32
5～ 9	116	58	58	60～64	342	210	132
5	12	6	6	60	72	39	33
6	26	14	12	61	70	48	22
7	27	9	18	62	72	48	24
8	22	11	11	63	60	33	27
9	29	18	11	64	68	42	26
10～14	152	79	73	65～69	394	198	196
10	28	17	11	65	74	41	33
11	33	15	18	66	82	52	30
12	32	19	13	67	62	28	34
13	30	14	16	68	90	39	51
14	29	14	15	69	86	38	48
15～19	156	80	76	70～74	526	267	259
15	24	10	14	70	98	47	51
16	41	23	18	71	108	59	49
17	28	14	14	72	96	41	55
18	29	13	16	73	106	54	52
19	34	20	14	74	118	66	52
20～24	257	118	139	75～79	489	218	271
20	45	24	21	75	120	55	65
21	56	22	34	76	111	49	62
22	55	19	36	77	94	45	49
23	47	22	25	78	74	29	45
24	54	31	23	79	90	40	50
25～29	315	161	154	80～84	409	168	241
25	57	34	23	80	86	38	48
26	62	30	32	81	89	37	52
27	67	32	35	82	77	30	47
28	54	23	31	83	80	39	41
29	75	42	33	84	77	24	53
30～34	285	171	114	85～89	256	105	151
30	62	33	29	85	47	26	21
31	58	39	19	86	68	25	43
32	56	37	19	87	55	19	36
33	58	35	23	88	41	20	21
34	51	27	24	89	45	15	30
35～39	196	111	85	90～94	115	34	81
35	51	37	14	90	34	12	22
36	44	29	15	91	19	5	14
37	25	12	13	92	22	5	17
38	41	19	22	93	21	5	16
39	35	14	21	94	19	7	12
40～44	211	115	96	95～99	47	16	31
40	44	24	20	95	14	4	10
41	41	24	17	96	17	9	8
42	44	25	19	97	6	2	4
43	44	21	23	98	10	1	9
44	38	21	17	99	0	0	0
45～49	288	155	133	100以上	3	2	1
45	40	18	22				
46	45	27	18	年齢不詳	384	216	168
47	66	32	34				
48	64	34	30	(再掲)			
49	73	44	29	0～14歳	388	210	178
				(割合)	7.1	7.5	6.6
50～54	437	256	181	15～64歳	2,865	1,571	1,294
50	84	47	37	(割合)	52.2	56.3	47.9
51	84	53	31	65歳以上	2,239	1,008	1,231
52	91	54	37	(割合)	40.8	36.1	45.5
53	103	64	39	75歳以上	1,319	543	776
54	75	38	37	(割合)	24.0	19.5	28.7
				平均年齢	54.6	52.8	56.4

年 齢	総 数	男	女	年 齢	総 数	男	女
総 数	3,150	1,554	1,596				
0～ 4	75	35	40	55～59	188	92	96
0	10	5	5	55	37	18	19
1	13	6	7	56	36	20	16
2	12	5	7	57	37	19	18
3	18	10	8	58	38	16	22
4	22	9	13	59	40	19	21
5～ 9	103	56	47	60～64	259	123	136
5	27	14	13	60	34	18	16
6	20	7	13	61	47	15	32
7	14	12	2	62	57	30	27
8	19	11	8	63	69	34	35
9	23	12	11	64	52	26	26
10～14	122	62	60	65～69	250	127	123
10	16	6	10	65	47	30	17
11	26	14	12	66	48	27	21
12	28	15	13	67	48	21	27
13	24	10	14	68	46	22	24
14	28	17	11	69	61	27	34
15～19	123	71	52	70～74	300	150	150
15	24	15	9	70	47	17	30
16	22	13	9	71	65	28	37
17	27	15	12	72	60	35	25
18	29	17	12	73	68	34	34
19	21	11	10	74	60	36	24
20～24	154	82	72	75～79	242	118	124
20	30	19	11	75	68	35	33
21	40	25	15	76	48	26	22
22	23	14	9	77	56	23	33
23	30	15	15	78	25	13	12
24	31	9	22	79	45	21	24
25～29	92	52	40	80～84	177	77	100
25	24	18	6	80	40	21	19
26	25	16	9	81	32	16	16
27	11	3	8	82	35	10	25
28	14	9	5	83	29	12	17
29	18	6	12	84	41	18	23
30～34	90	45	45	85～89	169	81	88
30	14	10	4	85	33	16	17
31	16	5	11	86	35	18	17
32	16	8	8	87	27	14	13
33	20	10	10	88	37	16	21
34	24	12	12	89	37	17	20
35～39	136	70	66	90～94	106	38	68
35	16	12	4	90	19	8	11
36	26	13	13	91	29	10	19
37	18	7	11	92	17	5	12
38	43	22	21	93	19	7	12
39	33	16	17	94	22	8	14
40～44	156	90	66	95～99	22	4	18
40	34	24	10	95	8	2	6
41	19	11	8	96	4	0	4
42	30	15	15	97	7	0	7
43	28	14	14	98	2	2	0
44	45	26	19	99	1	0	1
45～49	171	75	96	100以上	6	1	5
45	32	14	18				
46	34	15	19	年齢不詳	0	0	0
47	37	18	19				
48	28	13	15	(再掲)			
49	40	15	25	0～14歳	300	153	147
				(割合)	9.5	9.8	9.2
50～54	209	105	104	15～64歳	1,578	805	773
50	39	21	18	(割合)	50.1	51.8	48.4
51	56	26	30	65歳以上	1,272	596	676
52	41	25	16	(割合)	40.4	38.4	42.4
53	31	11	20	75歳以上	722	319	403
54	42	22	20	(割合)	22.9	20.5	25.3
				平均年齢	54.2	52.6	55.8

年 齢	総 数	男	女	年 齢	総 数	男	女
総 数	11,516	5,700	5,816				
0～ 4	183	82	101	55～59	773	390	383
0	28	13	15	55	148	73	75
1	29	10	19	56	147	73	74
2	36	20	16	57	177	92	85
3	31	15	16	58	115	57	58
4	59	24	35	59	186	95	91
5～ 9	283	151	132	60～64	881	441	440
5	37	24	13	60	149	85	64
6	58	33	25	61	150	72	78
7	52	27	25	62	202	99	103
8	67	36	31	63	187	95	92
9	69	31	38	64	193	90	103
10～14	379	197	182	65～69	1,087	578	509
10	73	41	32	65	222	108	114
11	71	36	35	66	186	102	84
12	72	34	38	67	213	111	102
13	79	41	38	68	232	124	108
14	84	45	39	69	234	133	101
15～19	437	238	199	70～74	1,307	654	653
15	89	42	47	70	229	127	102
16	104	58	46	71	237	110	127
17	91	52	39	72	256	118	138
18	79	42	37	73	285	152	133
19	74	44	30	74	300	147	153
20～24	367	209	158	75～79	991	461	530
20	89	45	44	75	273	123	150
21	98	52	46	76	249	118	131
22	77	40	37	77	212	100	112
23	59	39	20	78	117	51	66
24	44	33	11	79	140	69	71
25～29	307	169	138	80～84	811	342	469
25	49	23	26	80	154	59	95
26	75	39	36	81	174	75	99
27	58	36	22	82	160	76	84
28	60	38	22	83	165	69	96
29	65	33	32	84	158	63	95
30～34	388	204	184	85～89	535	216	319
30	59	36	23	85	113	40	73
31	79	40	39	86	111	51	60
32	80	48	32	87	125	45	80
33	93	45	48	88	100	48	52
34	77	35	42	89	86	32	54
35～39	412	205	207	90～94	344	105	239
35	68	38	30	90	102	34	68
36	96	53	43	91	77	23	54
37	84	34	50	92	49	15	34
38	80	43	37	93	61	16	45
39	84	37	47	94	55	17	38
40～44	527	283	244	95～99	96	25	71
40	104	57	47	95	38	9	29
41	96	57	39	96	30	10	20
42	101	47	54	97	9	0	9
43	102	52	50	98	19	6	13
44	124	70	54	99	0	0	0
45～49	642	348	294	100以上	1	0	1
45	122	67	55				
46	105	53	52	年齢不詳	18	14	4
47	136	83	53				
48	133	65	68	(再掲)			
49	146	80	66	0～14歳	845	430	415
				(割合)	7.3	7.6	7.1
50～54	747	388	359	15～64歳	5,481	2,875	2,606
50	129	75	54	(割合)	47.7	50.6	44.8
51	177	90	87	65歳以上	5,172	2,381	2,791
52	143	79	64	(割合)	45.0	41.9	48.0
53	164	85	79	75歳以上	2,778	1,149	1,629
54	134	59	75	(割合)	24.2	20.2	28.0
				平均年齢	56.6	54.9	58.4

年 齢	総 数	男	女	年 齢	総 数	男	女
総 数	29,572	14,466	15,106				
0～ 4	646	318	328	55～59	1,880	937	943
0	103	48	55	55	390	206	184
1	127	55	72	56	383	187	196
2	137	74	63	57	376	175	201
3	127	69	58	58	292	160	132
4	152	72	80	59	439	209	230
5～ 9	875	433	442	60～64	2,161	1,045	1,116
5	171	83	88	60	439	212	227
6	161	87	74	61	414	194	220
7	176	87	89	62	410	209	201
8	185	90	95	63	435	200	235
9	182	86	96	64	463	230	233
10～14	1,054	567	487	65～69	2,643	1,357	1,286
10	200	118	82	65	557	273	284
11	215	117	98	66	534	276	258
12	207	109	98	67	467	230	237
13	216	104	112	68	536	275	261
14	216	119	97	69	549	303	246
15～19	1,238	690	548	70～74	3,017	1,536	1,481
15	236	126	110	70	553	266	287
16	257	163	94	71	587	312	275
17	275	151	124	72	598	305	293
18	233	135	98	73	604	329	275
19	237	115	122	74	675	324	351
20～24	1,127	552	575	75～79	2,355	1,180	1,175
20	212	104	108	75	607	305	302
21	268	117	151	76	602	306	296
22	262	124	138	77	565	270	295
23	189	112	77	78	290	150	140
24	196	95	101	79	291	149	142
25～29	831	478	353	80～84	1,758	707	1,051
25	133	79	54	80	358	147	211
26	156	98	58	81	368	154	214
27	188	114	74	82	372	148	224
28	190	98	92	83	323	119	204
29	164	89	75	84	337	139	198
30～34	1,000	522	478	85～89	1,389	529	860
30	194	102	92	85	266	108	158
31	189	100	89	86	306	126	180
32	209	115	94	87	289	113	176
33	185	83	102	88	273	100	173
34	223	122	101	89	255	82	173
35～39	1,249	652	597	90～94	898	242	656
35	254	126	128	90	191	53	138
36	271	160	111	91	208	70	138
37	219	112	107	92	178	47	131
38	251	114	137	93	171	38	133
39	254	140	114	94	150	34	116
40～44	1,443	744	699	95～99	380	85	295
40	267	144	123	95	131	39	92
41	301	159	142	96	116	21	95
42	266	121	145	97	56	10	46
43	291	151	140	98	47	8	39
44	318	169	149	99	30	7	23
45～49	1,672	857	815	100以上	65	11	54
45	283	148	135				
46	336	175	161	年齢不詳	54	38	16
47	336	162	174				
48	356	176	180	(再掲)			
49	361	196	165	0～14歳	2,575	1,318	1,257
				(割合)	8.7	9.1	8.3
50～54	1,837	986	851	15～64歳	14,438	7,463	6,975
50	388	215	173	(割合)	48.9	51.7	46.2
51	395	200	195	65歳以上	12,505	5,647	6,858
52	366	180	186	(割合)	42.4	39.1	45.4
53	348	189	159	75歳以上	6,845	2,754	4,091
54	340	202	138	(割合)	23.2	19.1	27.1
				平均年齢	55.0	52.9	56.9

年 齢	総 数	男	女	年 齢	総 数	男	女
総 数	3,654	1,827	1,827				
0～ 4	80	44	36	55～59	249	127	122
0	14	9	5	55	44	27	17
1	14	7	7	56	41	19	22
2	20	10	10	57	55	25	30
3	13	8	5	58	40	19	21
4	19	10	9	59	69	37	32
5～ 9	73	37	36	60～64	325	151	174
5	14	9	5	60	63	33	30
6	13	6	7	61	61	29	32
7	17	6	11	62	68	35	33
8	14	9	5	63	63	22	41
9	15	7	8	64	70	32	38
10～14	110	53	57	65～69	369	196	173
10	22	12	10	65	80	39	41
11	20	11	9	66	75	43	32
12	21	10	11	67	58	32	26
13	20	8	12	68	65	34	31
14	27	12	15	69	91	48	43
15～19	179	98	81	70～74	402	200	202
15	42	24	18	70	76	36	40
16	33	22	11	71	81	45	36
17	46	24	22	72	84	41	43
18	32	13	19	73	73	38	35
19	26	15	11	74	88	40	48
20～24	96	48	48	75～79	314	163	151
20	20	6	14	75	90	43	47
21	34	16	18	76	79	45	34
22	29	16	13	77	76	41	35
23	8	8	0	78	39	19	20
24	5	2	3	79	30	15	15
25～29	61	38	23	80～84	219	92	127
25	9	4	5	80	34	16	18
26	14	9	5	81	58	23	35
27	18	12	6	82	41	15	26
28	12	8	4	83	41	18	23
29	8	5	3	84	45	20	25
30～34	75	46	29	85～89	189	70	119
30	16	14	2	85	39	10	29
31	13	7	6	86	44	17	27
32	11	6	5	87	40	15	25
33	15	9	6	88	44	16	28
34	20	10	10	89	22	12	10
35～39	148	79	69	90～94	102	37	65
35	23	16	7	90	28	8	20
36	35	23	12	91	21	8	13
37	28	14	14	92	19	9	10
38	36	18	18	93	20	9	11
39	26	8	18	94	14	3	11
40～44	163	93	70	95～99	31	7	24
40	35	22	13	95	20	7	13
41	38	21	17	96	5	0	5
42	31	12	19	97	3	0	3
43	25	13	12	98	1	0	1
44	34	25	9	99	2	0	2
45～49	217	111	106	100以上	4	1	3
45	35	20	15				
46	41	21	20	年齢不詳	22	14	8
47	42	21	21				
48	51	25	26	(再掲)			
49	48	24	24	0～14歳	263	134	129
				(割合)	7.2	7.4	7.1
50～54	226	122	104	15～64歳	1,739	913	826
50	42	28	14	(割合)	47.9	50.4	45.4
51	54	22	32	65歳以上	1,630	766	864
52	50	26	24	(割合)	44.9	42.3	47.5
53	41	19	22	75歳以上	859	370	489
54	39	27	12	(割合)	23.7	20.4	26.9
				平均年齢	56.8	55.1	58.6

年 齢	総 数	男	女	年 齢	総 数	男	女
総 数	3,251	1,467	1,784				
0～ 4	65	29	36	55～59	166	81	85
0	9	3	6	55	47	26	21
1	12	6	6	56	31	15	16
2	17	8	9	57	43	19	24
3	15	8	7	58	16	8	8
4	12	4	8	59	29	13	16
5～ 9	110	47	63	60～64	152	72	80
5	21	8	13	60	29	12	17
6	19	11	8	61	28	11	17
7	14	3	11	62	30	18	12
8	24	9	15	63	26	11	15
9	32	16	16	64	39	20	19
10～14	131	77	54	65～69	259	126	133
10	24	14	10	65	53	21	32
11	21	12	9	66	36	19	17
12	31	20	11	67	56	21	35
13	29	15	14	68	58	31	27
14	26	16	10	69	56	34	22
15～19	140	67	73	70～74	315	153	162
15	24	14	10	70	48	20	28
16	26	15	11	71	56	29	27
17	26	11	15	72	73	32	41
18	32	14	18	73	66	40	26
19	32	13	19	74	72	32	40
20～24	94	52	42	75～79	228	119	109
20	21	13	8	75	75	41	34
21	27	14	13	76	47	27	20
22	28	12	16	77	58	27	31
23	7	4	3	78	22	12	10
24	11	9	2	79	26	12	14
25～29	53	36	17	80～84	196	83	113
25	12	7	5	80	49	18	31
26	14	11	3	81	28	9	19
27	14	7	7	82	41	16	25
28	8	6	2	83	41	21	20
29	5	5	0	84	37	19	18
30～34	73	35	38	85～89	188	73	115
30	12	3	9	85	25	12	13
31	12	7	5	86	42	22	20
32	19	11	8	87	38	13	25
33	12	8	4	88	40	11	29
34	18	6	12	89	43	15	28
35～39	125	59	66	90～94	207	49	158
35	21	13	8	90	38	11	27
36	20	9	11	91	42	10	32
37	23	11	12	92	46	12	34
38	26	10	16	93	46	7	39
39	35	16	19	94	35	9	26
40～44	150	75	75	95～99	166	33	133
40	31	15	16	95	43	11	32
41	16	10	6	96	49	9	40
42	35	17	18	97	27	3	24
43	31	13	18	98	23	4	19
44	37	20	17	99	24	6	18
45～49	190	97	93	100以上	53	10	43
45	34	17	17				
46	38	20	18	年齢不詳	0	0	0
47	40	16	24				
48	46	24	22	(再掲)			
49	32	20	12	0～14歳	306	153	153
				(割合)	9.4	10.4	8.6
50～54	190	94	96	15～64歳	1,333	668	665
50	61	29	32	(割合)	41.0	45.5	37.3
51	38	18	20	65歳以上	1,612	646	966
52	22	11	11	(割合)	49.6	44.0	54.1
53	36	17	19	75歳以上	1,038	367	671
54	33	19	14	(割合)	31.9	25.0	37.6
				平均年齢	58.8	55.0	62.0

年 齢	総 数	男	女	年 齢	総 数	男	女
総 数	6,737	3,393	3,344				
0～ 4	164	78	86	55～59	399	199	200
0	27	13	14	55	90	45	45
1	35	16	19	56	83	39	44
2	26	12	14	57	79	38	41
3	39	24	15	58	59	35	24
4	37	13	24	59	88	42	46
5～ 9	243	132	111	60～64	420	197	223
5	48	24	24	60	94	44	50
6	44	21	23	61	71	35	36
7	49	32	17	62	77	37	40
8	54	29	25	63	93	43	50
9	48	26	22	64	85	38	47
10～14	283	164	119	65～69	542	296	246
10	53	37	16	65	97	53	44
11	51	33	18	66	112	56	56
12	63	36	27	67	94	47	47
13	60	26	34	68	119	64	55
14	56	32	24	69	120	76	44
15～19	285	167	118	70～74	651	323	328
15	56	33	23	70	127	55	72
16	62	37	25	71	125	60	65
17	50	25	25	72	114	65	49
18	51	33	18	73	160	82	78
19	66	39	27	74	125	61	64
20～24	418	225	193	75～79	438	220	218
20	66	36	30	75	101	46	55
21	93	50	43	76	111	61	50
22	93	52	41	77	115	54	61
23	92	50	42	78	49	28	21
24	74	37	37	79	62	31	31
25～29	328	188	140	80～84	291	112	179
25	68	36	32	80	66	27	39
26	66	38	28	81	65	32	33
27	68	42	26	82	62	16	46
28	61	36	25	83	38	9	29
29	65	36	29	84	60	28	32
30～34	335	161	174	85～89	221	92	129
30	73	35	38	85	41	18	23
31	76	33	43	86	47	20	27
32	71	37	34	87	46	18	28
33	52	19	33	88	39	17	22
34	63	37	26	89	48	19	29
35～39	351	182	169	90～94	145	40	105
35	75	33	42	90	29	8	21
36	66	35	31	91	35	12	23
37	61	31	30	92	37	6	31
38	74	36	38	93	16	4	12
39	75	47	28	94	28	10	18
40～44	376	189	187	95～99	37	10	27
40	71	35	36	95	16	5	11
41	93	47	46	96	13	4	9
42	72	33	39	97	2	0	2
43	69	42	27	98	5	0	5
44	71	32	39	99	1	1	0
45～49	401	200	201	100以上	0	0	0
45	69	33	36				
46	97	53	44	年齢不詳	4	2	2
47	73	35	38				
48	90	43	47	(再掲)			
49	72	36	36	0～14歳	690	374	316
				(割合)	10.2	11.0	9.5
50～54	405	216	189	15～64歳	3,718	1,924	1,794
50	88	41	47	(割合)	55.2	56.7	53.7
51	90	51	39	65歳以上	2,325	1,093	1,232
52	87	41	46	(割合)	34.5	32.2	36.9
53	66	40	26	75歳以上	1,132	474	658
54	74	43	31	(割合)	16.8	14.0	19.7
				平均年齢	50.0	48.2	51.8

年 齢	総 数	男	女	年 齢	総 数	男	女
総 数	15,930	7,779	8,151				
0～ 4	337	167	170	55～59	1,066	530	536
0	53	23	30	55	209	108	101
1	66	26	40	56	228	114	114
2	74	44	30	57	199	93	106
3	60	29	31	58	177	98	79
4	84	45	39	59	253	117	136
5～ 9	449	217	232	60～64	1,264	625	639
5	88	42	46	60	253	123	130
6	85	49	36	61	254	119	135
7	96	46	50	62	235	119	116
8	93	43	50	63	253	124	129
9	87	37	50	64	269	140	129
10～14	530	273	257	65～69	1,473	739	734
10	101	55	46	65	327	160	167
11	123	61	62	66	311	158	153
12	92	43	49	67	259	130	129
13	107	55	52	68	294	146	148
14	107	59	48	69	282	145	137
15～19	634	358	276	70～74	1,649	860	789
15	114	55	59	70	302	155	147
16	136	89	47	71	325	178	147
17	153	91	62	72	327	167	160
18	118	75	43	73	305	169	136
19	113	48	65	74	390	191	199
20～24	519	227	292	75～79	1,375	678	697
20	105	49	56	75	341	175	166
21	114	37	77	76	365	173	192
22	112	44	68	77	316	148	168
23	82	50	32	78	180	91	89
24	106	47	59	79	173	91	82
25～29	389	216	173	80～84	1,052	420	632
25	44	32	12	80	209	86	123
26	62	40	22	81	217	90	127
27	88	53	35	82	228	101	127
28	109	48	61	83	203	71	132
29	86	43	43	84	195	72	123
30～34	517	280	237	85～89	791	294	497
30	93	50	43	85	161	68	93
31	88	53	35	86	173	67	106
32	108	61	47	87	165	67	98
33	106	47	59	88	150	56	94
34	122	69	53	89	142	36	106
35～39	625	332	293	90～94	444	116	328
35	135	64	71	90	96	26	70
36	150	93	57	91	110	40	70
37	107	56	51	92	76	20	56
38	115	50	65	93	89	18	71
39	118	69	49	94	73	12	61
40～44	754	387	367	95～99	146	35	111
40	130	72	58	95	52	16	36
41	154	81	73	96	49	8	41
42	128	59	69	97	24	7	17
43	166	83	83	98	18	4	14
44	176	92	84	99	3	0	3
45～49	864	449	415	100以上	8	0	8
45	145	78	67	年齢不詳	28	22	6
46	160	81	79				
47	181	90	91				
48	169	84	85	(再掲)			
49	209	116	93	0～14歳	1,316	657	659
				(割合)	8.3	8.5	8.1
50～54	1,016	554	462	15～64歳	7,648	3,958	3,690
50	197	117	80	(割合)	48.1	51.0	45.3
51	213	109	104	65歳以上	6,938	3,142	3,796
52	207	102	105	(割合)	43.6	40.5	46.6
53	205	113	92	75歳以上	3,816	1,543	2,273
54	194	113	81	(割合)	24.0	19.9	27.9
				平均年齢	55.9	54.1	57.6

年 齢	総 数	男	女	年 齢	総 数	男	女
総 数	35,314	17,204	18,110				
0～ 4	1,088	582	506	55～59	2,506	1,179	1,327
0	192	94	98	55	493	234	259
1	212	111	101	56	530	248	282
2	232	122	110	57	532	256	276
3	223	121	102	58	375	156	219
4	229	134	95	59	576	285	291
5～ 9	1,110	567	543	60～64	2,475	1,190	1,285
5	208	107	101	60	501	230	271
6	227	123	104	61	534	251	283
7	211	100	111	62	482	230	252
8	222	115	107	63	462	218	244
9	242	122	120	64	496	261	235
10～14	1,281	645	636	65～69	2,335	1,190	1,145
10	250	120	130	65	461	224	237
11	244	128	116	66	468	239	229
12	260	131	129	67	446	241	205
13	269	131	138	68	462	232	230
14	258	135	123	69	498	254	244
15～19	1,471	752	719	70～74	2,489	1,191	1,298
15	289	143	146	70	462	218	244
16	278	153	125	71	492	246	246
17	283	156	127	72	515	264	251
18	293	148	145	73	526	241	285
19	328	152	176	74	494	222	272
20～24	1,803	761	1,042	75～79	2,208	1,069	1,139
20	404	171	233	75	563	281	282
21	363	156	207	76	545	267	278
22	385	157	228	77	497	237	260
23	315	137	178	78	334	163	171
24	336	140	196	79	269	121	148
25～29	1,610	772	838	80～84	1,388	631	757
25	314	125	189	80	349	176	173
26	297	138	159	81	300	150	150
27	343	171	172	82	265	95	170
28	332	168	164	83	250	112	138
29	324	170	154	84	224	98	126
30～34	1,666	854	812	85～89	750	305	445
30	360	184	176	85	157	73	84
31	329	166	163	86	188	74	114
32	332	175	157	87	154	62	92
33	330	172	158	88	134	54	80
34	315	157	158	89	117	42	75
35～39	1,757	901	856	90～94	409	121	288
35	340	189	151	90	103	27	76
36	344	167	177	91	96	33	63
37	342	156	186	92	64	26	38
38	367	202	165	93	74	15	59
39	364	187	177	94	72	20	52
40～44	1,900	945	955	95～99	171	24	147
40	369	191	178	95	56	8	48
41	376	186	190	96	48	8	40
42	385	197	188	97	30	5	25
43	384	180	204	98	18	2	16
44	386	191	195	99	19	1	18
45～49	2,188	1,159	1,029	100以上	34	7	27
45	391	229	162				
46	453	226	227	年齢不詳	2,172	1,131	1,041
47	464	232	232				
48	454	248	206	(再掲)			
49	426	224	202	0～14歳	3,479	1,794	1,685
				(割合)	10.5	11.2	9.9
50～54	2,503	1,228	1,275	15～64歳	19,879	9,741	10,138
50	505	234	271	(割合)	60.0	60.6	59.4
51	541	285	256	65歳以上	9,784	4,538	5,246
52	479	235	244	(割合)	29.5	28.2	30.7
53	493	255	238	75歳以上	4,960	2,157	2,803
54	485	219	266	(割合)	15.0	13.4	16.4
				平均年齢	48.8	47.9	49.7

年 齢	総 数	男	女	年 齢	総 数	男	女
総 数	35,314	17,204	18,110				
0～ 4	1,088	582	506	55～59	2,506	1,179	1,327
0	192	94	98	55	493	234	259
1	212	111	101	56	530	248	282
2	232	122	110	57	532	256	276
3	223	121	102	58	375	156	219
4	229	134	95	59	576	285	291
5～ 9	1,110	567	543	60～64	2,475	1,190	1,285
5	208	107	101	60	501	230	271
6	227	123	104	61	534	251	283
7	211	100	111	62	482	230	252
8	222	115	107	63	462	218	244
9	242	122	120	64	496	261	235
10～14	1,281	645	636	65～69	2,335	1,190	1,145
10	250	120	130	65	461	224	237
11	244	128	116	66	468	239	229
12	260	131	129	67	446	241	205
13	269	131	138	68	462	232	230
14	258	135	123	69	498	254	244
15～19	1,471	752	719	70～74	2,489	1,191	1,298
15	289	143	146	70	462	218	244
16	278	153	125	71	492	246	246
17	283	156	127	72	515	264	251
18	293	148	145	73	526	241	285
19	328	152	176	74	494	222	272
20～24	1,803	761	1,042	75～79	2,208	1,069	1,139
20	404	171	233	75	563	281	282
21	363	156	207	76	545	267	278
22	385	157	228	77	497	237	260
23	315	137	178	78	334	163	171
24	336	140	196	79	269	121	148
25～29	1,610	772	838	80～84	1,388	631	757
25	314	125	189	80	349	176	173
26	297	138	159	81	300	150	150
27	343	171	172	82	265	95	170
28	332	168	164	83	250	112	138
29	324	170	154	84	224	98	126
30～34	1,666	854	812	85～89	750	305	445
30	360	184	176	85	157	73	84
31	329	166	163	86	188	74	114
32	332	175	157	87	154	62	92
33	330	172	158	88	134	54	80
34	315	157	158	89	117	42	75
35～39	1,757	901	856	90～94	409	121	288
35	340	189	151	90	103	27	76
36	344	167	177	91	96	33	63
37	342	156	186	92	64	26	38
38	367	202	165	93	74	15	59
39	364	187	177	94	72	20	52
40～44	1,900	945	955	95～99	171	24	147
40	369	191	178	95	56	8	48
41	376	186	190	96	48	8	40
42	385	197	188	97	30	5	25
43	384	180	204	98	18	2	16
44	386	191	195	99	19	1	18
45～49	2,188	1,159	1,029	100以上	34	7	27
45	391	229	162				
46	453	226	227	年齢不詳	2,172	1,131	1,041
47	464	232	232				
48	454	248	206	(再掲)			
49	426	224	202	0～14歳	3,479	1,794	1,685
				(割合)	10.5	11.2	9.9
50～54	2,503	1,228	1,275	15～64歳	19,879	9,741	10,138
50	505	234	271	(割合)	60.0	60.6	59.4
51	541	285	256	65歳以上	9,784	4,538	5,246
52	479	235	244	(割合)	29.5	28.2	30.7
53	493	255	238	75歳以上	4,960	2,157	2,803
54	485	219	266	(割合)	15.0	13.4	16.4
				平均年齢	48.8	47.9	49.7

年 齢	総 数	男	女	年 齢	総 数	男	女
総 数	100,992	51,871	49,121				
0～ 4	2,748	1,367	1,381	55～59	6,793	3,588	3,205
0	437	202	235	55	1,404	741	663
1	495	235	260	56	1,426	743	683
2	577	301	276	57	1,480	797	683
3	608	312	296	58	1,157	604	553
4	631	317	314	59	1,326	703	623
5～ 9	3,539	1,860	1,679	60～64	5,955	3,009	2,946
5	661	352	309	60	1,267	646	621
6	651	346	305	61	1,172	601	571
7	709	370	339	62	1,126	571	555
8	742	379	363	63	1,198	599	599
9	776	413	363	64	1,192	592	600
10～14	4,156	2,151	2,005	65～69	6,327	3,123	3,204
10	806	436	370	65	1,264	625	639
11	790	409	381	66	1,295	652	643
12	809	412	397	67	1,169	574	595
13	853	420	433	68	1,244	611	633
14	898	474	424	69	1,355	661	694
15～19	4,740	2,486	2,254	70～74	7,584	3,606	3,978
15	903	448	455	70	1,394	686	708
16	927	479	448	71	1,413	641	772
17	927	476	451	72	1,438	692	746
18	965	519	446	73	1,642	788	854
19	1,018	564	454	74	1,697	799	898
20～24	5,356	3,048	2,308	75～79	7,052	3,358	3,694
20	1,093	615	478	75	1,718	825	893
21	1,062	610	452	76	1,664	785	879
22	1,087	625	462	77	1,578	779	799
23	1,084	618	466	78	1,071	507	564
24	1,030	580	450	79	1,021	462	559
25～29	4,985	2,796	2,189	80～84	4,698	2,126	2,572
25	931	505	426	80	1,170	528	642
26	976	521	455	81	1,037	461	576
27	1,010	594	416	82	915	421	494
28	1,037	592	445	83	834	389	445
29	1,031	584	447	84	742	327	415
30～34	4,872	2,785	2,087	85～89	2,511	984	1,527
30	1,020	588	432	85	572	235	337
31	975	584	391	86	582	240	342
32	939	522	417	87	507	188	319
33	981	554	427	88	464	173	291
34	957	537	420	89	386	148	238
35～39	5,551	3,031	2,520	90～94	1,202	359	843
35	1,046	561	485	90	317	113	204
36	1,095	620	475	91	308	103	205
37	1,071	559	512	92	247	61	186
38	1,155	636	519	93	180	51	129
39	1,184	655	529	94	150	31	119
40～44	6,079	3,260	2,819	95～99	321	71	250
40	1,105	558	547	95	104	18	86
41	1,197	637	560	96	94	25	69
42	1,187	637	550	97	66	15	51
43	1,254	676	578	98	34	5	29
44	1,336	752	584	99	23	8	15
45～49	7,103	3,759	3,344	100以上	61	13	48
45	1,323	697	626				
46	1,368	762	606	年齢不詳	1,421	884	537
47	1,370	730	640				
48	1,483	784	699	(再掲)			
49	1,559	786	773	0～14歳	10,443	5,378	5,065
				(割合)	10.5	10.5	10.4
50～54	7,938	4,207	3,731	15～64歳	59,372	31,969	27,403
50	1,699	937	762	(割合)	59.6	62.7	56.4
51	1,638	864	774	65歳以上	29,756	13,640	16,116
52	1,572	837	735	(割合)	29.9	26.8	33.2
53	1,559	826	733	75歳以上	15,845	6,911	8,934
54	1,470	743	727	(割合)	15.9	13.6	18.4
				平均年齢	48.7	47.2	50.2

年 齢	総 数	男	女	年 齢	総 数	男	女
総 数	13,249	6,620	6,629				
0～ 4	201	94	107	55～59	918	460	458
0	19	12	7	55	195	101	94
1	40	21	19	56	210	107	103
2	42	17	25	57	199	91	108
3	44	20	24	58	144	70	74
4	56	24	32	59	170	91	79
5～ 9	340	182	158	60～64	863	445	418
5	62	40	22	60	190	101	89
6	64	36	28	61	172	97	75
7	48	23	25	62	159	72	87
8	87	41	46	63	172	89	83
9	79	42	37	64	170	86	84
10～14	526	270	256	65～69	1,072	529	543
10	91	47	44	65	210	103	107
11	94	47	47	66	205	102	103
12	104	50	54	67	216	109	107
13	112	55	57	68	217	102	115
14	125	71	54	69	224	113	111
15～19	582	297	285	70～74	1,330	672	658
15	114	59	55	70	257	136	121
16	116	64	52	71	236	120	116
17	120	54	66	72	262	129	133
18	113	59	54	73	295	146	149
19	119	61	58	74	280	141	139
20～24	812	421	391	75～79	1,074	492	582
20	157	78	79	75	296	144	152
21	124	64	60	76	246	115	131
22	171	94	77	77	225	106	119
23	205	103	102	78	166	78	88
24	155	82	73	79	141	49	92
25～29	520	276	244	80～84	690	296	394
25	119	53	66	80	151	64	87
26	124	63	61	81	159	71	88
27	89	52	37	82	120	49	71
28	111	61	50	83	135	58	77
29	77	47	30	84	125	54	71
30～34	405	231	174	85～89	397	144	253
30	83	45	38	85	84	29	55
31	93	52	41	86	95	36	59
32	76	45	31	87	75	26	49
33	79	48	31	88	81	30	51
34	74	41	33	89	62	23	39
35～39	488	265	223	90～94	186	61	125
35	92	44	48	90	44	14	30
36	88	48	40	91	49	18	31
37	87	44	43	92	38	9	29
38	120	71	49	93	28	13	15
39	101	58	43	94	27	7	20
40～44	717	379	338	95～99	58	9	49
40	122	65	57	95	25	3	22
41	124	67	57	96	9	1	8
42	142	67	75	97	14	1	13
43	157	80	77	98	9	3	6
44	172	100	72	99	1	1	0
45～49	897	481	416	100以上	7	3	4
45	160	79	81				
46	193	104	89	年齢不詳	175	102	73
47	159	80	79				
48	193	108	85	(再掲)			
49	192	110	82	0～14歳	1,067	546	521
				(割合)	8.2	8.4	7.9
50～54	991	511	480	15～64歳	7,193	3,766	3,427
50	217	124	93	(割合)	55.0	57.8	52.3
51	216	106	110	65歳以上	4,814	2,206	2,608
52	180	84	96	(割合)	36.8	33.8	39.8
53	190	97	93	75歳以上	2,412	1,005	1,407
54	188	100	88	(割合)	18.4	15.4	21.5
				平均年齢	52.2	50.8	53.6

年 齢	総 数	男	女	年 齢	総 数	男	女
総 数	10,505	5,286	5,219				
0～ 4	275	143	132	55～59	642	344	298
0	49	22	27	55	137	73	64
1	40	19	21	56	140	75	65
2	62	36	26	57	132	69	63
3	60	36	24	58	118	60	58
4	64	30	34	59	115	67	48
5～ 9	375	200	175	60～64	648	302	346
5	75	50	25	60	134	57	77
6	56	27	29	61	115	54	61
7	79	43	36	62	125	60	65
8	82	36	46	63	146	62	84
9	83	44	39	64	128	69	59
10～14	457	251	206	65～69	744	375	369
10	92	51	41	65	146	80	66
11	82	45	37	66	149	68	81
12	92	55	37	67	140	71	69
13	97	49	48	68	154	74	80
14	94	51	43	69	155	82	73
15～19	504	257	247	70～74	917	436	481
15	107	54	53	70	169	83	86
16	95	44	51	71	167	75	92
17	95	53	42	72	184	81	103
18	101	48	53	73	206	99	107
19	106	58	48	74	191	98	93
20～24	480	239	241	75～79	776	406	370
20	90	47	43	75	190	99	91
21	106	48	58	76	174	90	84
22	102	54	48	77	169	99	70
23	86	38	48	78	106	53	53
24	96	52	44	79	137	65	72
25～29	474	247	227	80～84	492	210	282
25	101	50	51	80	125	52	73
26	81	35	46	81	112	52	60
27	78	42	36	82	90	43	47
28	91	57	34	83	90	32	58
29	123	63	60	84	75	31	44
30～34	450	234	216	85～89	290	115	175
30	75	39	36	85	67	25	42
31	89	50	39	86	50	19	31
32	101	51	50	87	59	31	28
33	95	49	46	88	60	23	37
34	90	45	45	89	54	17	37
35～39	552	294	258	90～94	148	50	98
35	100	56	44	90	37	14	23
36	104	55	49	91	40	16	24
37	108	65	43	92	32	13	19
38	114	55	59	93	19	4	15
39	126	63	63	94	20	3	17
40～44	609	310	299	95～99	31	11	20
40	127	58	69	95	9	0	9
41	130	71	59	96	15	7	8
42	126	62	64	97	4	3	1
43	127	66	61	98	3	1	2
44	99	53	46	99	0	0	0
45～49	752	389	363	100以上	6	0	6
45	131	75	56				
46	149	82	67	年齢不詳	80	58	22
47	147	78	69				
48	145	70	75	(再掲)			
49	180	84	96	0～14歳	1,107	594	513
				(割合)	10.6	11.4	9.9
50～54	803	415	388	15～64歳	5,914	3,031	2,883
50	167	80	87	(割合)	56.7	58.0	55.5
51	188	99	89	65歳以上	3,404	1,603	1,801
52	160	86	74	(割合)	32.7	30.7	34.7
53	150	82	68	75歳以上	1,743	792	951
54	138	68	70	(割合)	16.7	15.1	18.3
				平均年齢	49.7	48.5	50.9

年 齢	総 数	男	女	年 齢	総 数	男	女
総 数	10,507	5,273	5,234				
0～4	293	143	150	55～59	658	331	327
0	50	20	30	55	132	68	64
1	50	20	30	56	152	74	78
2	60	30	30	57	135	61	74
3	59	32	27	58	113	64	49
4	74	41	33	59	126	64	62
5～9	356	194	162	60～64	641	321	320
5	63	31	32	60	121	58	63
6	68	35	33	61	114	55	59
7	80	39	41	62	138	73	65
8	69	38	31	63	135	68	67
9	76	51	25	64	133	67	66
10～14	448	227	221	65～69	704	346	358
10	92	48	44	65	111	51	60
11	93	50	43	66	158	86	72
12	77	34	43	67	130	56	74
13	102	57	45	68	135	74	61
14	84	38	46	69	170	79	91
15～19	509	283	226	70～74	859	407	452
15	100	56	44	70	147	70	77
16	101	61	40	71	166	74	92
17	98	57	41	72	158	74	84
18	94	53	41	73	187	95	92
19	116	56	60	74	201	94	107
20～24	484	253	231	75～79	811	392	419
20	105	59	46	75	202	98	104
21	92	50	42	76	198	99	99
22	98	49	49	77	179	84	95
23	93	47	46	78	134	60	74
24	96	48	48	79	98	51	47
25～29	452	232	220	80～84	494	245	249
25	74	35	39	80	135	66	69
26	90	45	45	81	108	48	60
27	95	45	50	82	89	46	43
28	90	49	41	83	85	42	43
29	103	58	45	84	77	43	34
30～34	486	259	227	85～89	283	103	180
30	89	55	34	85	72	29	43
31	97	56	41	86	66	29	37
32	104	54	50	87	57	19	38
33	102	51	51	88	50	12	38
34	94	43	51	89	38	14	24
35～39	544	287	257	90～94	167	39	128
35	109	47	62	90	58	16	42
36	104	63	41	91	38	7	31
37	94	48	46	92	38	7	31
38	123	66	57	93	22	9	13
39	114	63	51	94	11	0	11
40～44	599	314	285	95～99	51	14	37
40	97	46	51	95	15	4	11
41	113	50	63	96	13	5	8
42	102	60	42	97	13	3	10
43	135	68	67	98	5	0	5
44	152	90	62	99	5	2	3
45～49	815	428	387	100以上	7	7	0
45	170	89	81	年齢不詳	15	12	3
46	160	93	67				
47	155	78	77				
48	176	95	81	(再掲)			
49	154	73	81	0～14歳	1,097	564	533
				(割合)	10.5	10.7	10.2
50～54	831	436	395	15～64歳	6,019	3,144	2,875
50	172	91	81	(割合)	57.4	59.8	55.0
51	182	92	90	65歳以上	3,376	1,553	1,823
52	172	84	88	(割合)	32.2	29.5	34.8
53	171	91	80	75歳以上	1,813	800	1,013
54	134	78	56	(割合)	17.3	15.2	19.4
				平均年齢	49.8	48.4	51.1

年 齢	総 数	男	女	年 齢	総 数	男	女
総 数	41,815	22,136	19,679				
0～ 4	1,324	651	673	55～59	2,926	1,594	1,332
0	225	104	121	55	597	324	273
1	247	124	123	56	573	309	264
2	264	137	127	57	661	372	289
3	299	148	151	58	510	274	236
4	289	138	151	59	585	315	270
5～ 9	1,615	835	780	60～64	2,347	1,232	1,115
5	314	155	159	60	530	291	239
6	315	168	147	61	480	250	230
7	323	175	148	62	449	229	220
8	319	167	152	63	444	235	209
9	344	170	174	64	444	227	217
10～14	1,757	919	838	65～69	2,156	1,065	1,091
10	358	191	167	65	465	225	240
11	323	171	152	66	455	235	220
12	345	185	160	67	386	193	193
13	342	167	175	68	410	210	200
14	389	205	184	69	440	202	238
15～19	1,965	1,026	939	70～74	2,364	1,126	1,238
15	356	165	191	70	463	221	242
16	377	181	196	71	429	189	240
17	364	181	183	72	452	229	223
18	433	246	187	73	481	219	262
19	435	253	182	74	539	268	271
20～24	2,433	1,508	925	75～79	2,290	1,061	1,229
20	487	287	200	75	509	238	271
21	468	298	170	76	558	259	299
22	492	309	183	77	512	250	262
23	496	313	183	78	340	150	190
24	490	301	189	79	371	164	207
25～29	2,617	1,551	1,066	80～84	1,634	723	911
25	462	267	195	80	401	182	219
26	505	299	206	81	349	150	199
27	547	341	206	82	340	147	193
28	566	331	235	83	291	134	157
29	537	313	224	84	253	110	143
30～34	2,521	1,493	1,028	85～89	845	336	509
30	556	322	234	85	200	87	113
31	505	305	200	86	197	88	109
32	479	280	199	87	174	62	112
33	490	291	199	88	154	52	102
34	491	295	196	89	120	47	73
35～39	2,695	1,507	1,188	90～94	375	118	257
35	534	297	237	90	98	39	59
36	533	298	235	91	102	37	65
37	519	281	238	92	67	19	48
38	548	312	236	93	62	12	50
39	561	319	242	94	46	11	35
40～44	2,693	1,490	1,203	95～99	98	22	76
40	501	253	248	95	28	6	22
41	526	298	228	96	33	8	25
42	535	300	235	97	16	5	11
43	533	299	234	98	11	1	10
44	598	340	258	99	10	2	8
45～49	2,911	1,562	1,349	100以上	27	3	24
45	552	299	253				
46	546	319	227	年齢不詳	953	582	371
47	565	302	263				
48	602	314	288	(再掲)			
49	646	328	318	0～14歳	4,696	2,405	2,291
				(割合)	11.5	11.2	11.9
50～54	3,269	1,732	1,537	15～64歳	26,377	14,695	11,682
50	680	366	314	(割合)	64.6	68.2	60.5
51	660	370	290	65歳以上	9,789	4,454	5,335
52	677	356	321	(割合)	24.0	20.7	27.6
53	639	338	301	75歳以上	5,269	2,263	3,006
54	613	302	311	(割合)	12.9	10.5	15.6
				平均年齢	45.8	44.3	47.5

年 齢	総 数	男	女	年 齢	総 数	男	女
総 数	24,916	12,556	12,360				
0～ 4	655	336	319	55～59	1,649	859	790
0	94	44	50	55	343	175	168
1	118	51	67	56	351	178	173
2	149	81	68	57	353	204	149
3	146	76	70	58	272	136	136
4	148	84	64	59	330	166	164
5～ 9	853	449	404	60～64	1,456	709	747
5	147	76	71	60	292	139	153
6	148	80	68	61	291	145	146
7	179	90	89	62	255	137	118
8	185	97	88	63	301	145	156
9	194	106	88	64	317	143	174
10～14	968	484	484	65～69	1,651	808	843
10	173	99	74	65	332	166	166
11	198	96	102	66	328	161	167
12	191	88	103	67	297	145	152
13	200	92	108	68	328	151	177
14	206	109	97	69	366	185	181
15～19	1,180	623	557	70～74	2,114	965	1,149
15	226	114	112	70	358	176	182
16	238	129	109	71	415	183	232
17	250	131	119	72	382	179	203
18	224	113	111	73	473	229	244
19	242	136	106	74	486	198	288
20～24	1,147	627	520	75～79	2,101	1,007	1,094
20	254	144	110	75	521	246	275
21	272	150	122	76	488	222	266
22	224	119	105	77	493	240	253
23	204	117	87	78	325	166	159
24	193	97	96	79	274	133	141
25～29	922	490	432	80～84	1,388	652	736
25	175	100	75	80	358	164	194
26	176	79	97	81	309	140	169
27	201	114	87	82	276	136	140
28	179	94	85	83	233	123	110
29	191	103	88	84	212	89	123
30～34	1,010	568	442	85～89	696	286	410
30	217	127	90	85	149	65	84
31	191	121	70	86	174	68	106
32	179	92	87	87	142	50	92
33	215	115	100	88	119	56	63
34	208	113	95	89	112	47	65
35～39	1,272	678	594	90～94	326	91	235
35	211	117	94	90	80	30	50
36	266	156	110	91	79	25	54
37	263	121	142	92	72	13	59
38	250	132	118	93	49	13	36
39	282	152	130	94	46	10	36
40～44	1,461	767	694	95～99	83	15	68
40	258	136	122	95	27	5	22
41	304	151	153	96	24	4	20
42	282	148	134	97	19	3	16
43	302	163	139	98	6	0	6
44	315	169	146	99	7	3	4
45～49	1,728	899	829	100以上	14	0	14
45	310	155	155	年齢不詳	198	130	68
46	320	164	156				
47	344	192	152				
48	367	197	170	(再掲)			
49	387	191	196	0～14歳	2,476	1,269	1,207
				(割合)	10.0	10.2	9.8
50～54	2,044	1,113	931	15～64歳	13,869	7,333	6,536
50	463	276	187	(割合)	56.1	59.0	53.2
51	392	197	195	65歳以上	8,373	3,824	4,549
52	383	227	156	(割合)	33.9	30.8	37.0
53	409	218	191	75歳以上	4,608	2,051	2,557
54	397	195	202	(割合)	18.6	16.5	20.8
				平均年齢	50.6	49.2	52.1

第2表 市町村、男女、年齢3区分別人口

令和6年10月1日現在(単位:人、%、歳)

	総 数			0～14歳		
	総 数	男	女	総 数	男	女
県 計	1,889,525	935,882	953,643	201,928	103,221	98,707
市 部 計	1,616,946	799,155	817,791	174,737	89,311	85,426
郡 部 計	272,579	136,727	135,852	27,191	13,910	13,281
前橋市	326,273	159,319	166,954	34,220	17,552	16,668
高崎市	367,024	179,596	187,428	41,797	21,391	20,406
桐生市	99,234	48,024	51,210	8,323	4,302	4,021
伊勢崎市	210,685	105,838	104,847	25,199	12,855	12,344
太田市	221,596	113,651	107,945	27,120	13,842	13,278
沼田市	42,227	20,551	21,676	3,885	2,044	1,841
館林市	73,548	36,839	36,709	7,432	3,758	3,674
渋川市	70,810	34,497	36,313	6,762	3,398	3,364
藤岡市	60,608	29,481	31,127	5,863	2,900	2,963
富岡市	44,927	22,142	22,785	4,234	2,149	2,085
安中市	52,055	25,499	26,556	4,703	2,426	2,277
みどり市	47,959	23,718	24,241	5,199	2,694	2,505
北群馬郡	36,848	18,336	18,512	5,253	2,628	2,625
榛東村	14,213	7,234	6,979	1,771	909	862
吉岡町	22,635	11,102	11,533	3,482	1,719	1,763
多野郡	2,422	1,194	1,228	161	84	77
上野村	1,007	514	493	110	58	52
神流町	1,415	680	735	51	26	25
甘楽郡	18,968	9,357	9,611	1,464	738	726
下仁田町	5,710	2,803	2,907	256	119	137
南牧村	1,325	636	689	29	15	14
甘楽町	11,933	5,918	6,015	1,179	604	575
吾妻郡	48,463	24,299	24,164	3,816	1,970	1,846
中之条町	14,229	6,892	7,337	1,147	590	557
長野原町	4,821	2,422	2,399	346	176	170
嬭恋村	8,871	4,726	4,145	790	411	379
草津町	5,876	3,005	2,871	388	210	178
高山村	3,150	1,554	1,596	300	153	147
東吾妻町	11,516	5,700	5,816	845	430	415
利根郡	29,572	14,466	15,106	2,575	1,318	1,257
片品村	3,654	1,827	1,827	263	134	129
川場村	3,251	1,467	1,784	306	153	153
昭和村	6,737	3,393	3,344	690	374	316
みなかみ町	15,930	7,779	8,151	1,316	657	659
佐波郡	35,314	17,204	18,110	3,479	1,794	1,685
玉村町	35,314	17,204	18,110	3,479	1,794	1,685
邑楽郡	100,992	51,871	49,121	10,443	5,378	5,065
板倉町	13,249	6,620	6,629	1,067	546	521
明和町	10,505	5,286	5,219	1,107	594	513
千代田町	10,507	5,273	5,234	1,097	564	533
大泉町	41,815	22,136	19,679	4,696	2,405	2,291
邑楽町	24,916	12,556	12,360	2,476	1,269	1,207

注)「総数」には年齢不詳を含むので、「0～14歳」「15～64歳」「65歳以上」の合計とは一致しない。

15～64歳			65歳以上			
総数	男	女	総数	男	女	
1,066,523	551,594	514,929	579,228	257,387	321,841	県計
917,022	473,199	443,823	487,933	215,576	272,357	市部計
149,501	78,395	71,106	91,295	41,811	49,484	郡部計
175,599	88,353	87,246	97,020	42,409	54,611	前橋市
212,721	108,415	104,306	106,001	46,406	59,595	高崎市
52,714	27,171	25,543	37,316	15,999	21,317	桐生市
127,916	66,712	61,204	53,998	24,237	29,761	伊勢崎市
132,411	71,370	61,041	58,491	26,290	32,201	太田市
22,600	11,553	11,047	15,347	6,747	8,600	沼田市
43,271	22,853	20,418	22,133	9,764	12,369	館林市
37,361	19,110	18,251	26,150	11,676	14,474	渋川市
33,759	17,181	16,578	20,581	9,138	11,443	藤岡市
23,937	12,328	11,609	16,483	7,511	8,972	富岡市
27,496	14,068	13,428	19,548	8,814	10,734	安中市
27,237	14,085	13,152	14,865	6,585	8,280	みどり市
22,105	11,366	10,739	9,382	4,275	5,107	北群馬郡
8,441	4,498	3,943	3,944	1,794	2,150	榛東村
13,664	6,868	6,796	5,438	2,481	2,957	吉岡町
907	492	415	1,354	618	736	多野郡
446	243	203	451	213	238	上野村
461	249	212	903	405	498	神流町
8,819	4,554	4,265	8,387	3,898	4,489	甘楽郡
2,307	1,224	1,083	3,147	1,460	1,687	下仁田町
380	220	160	916	401	515	南牧村
6,132	3,110	3,022	4,324	2,037	2,287	甘楽町
23,981	12,810	11,171	20,127	9,195	10,932	吾妻郡
6,908	3,513	3,395	6,101	2,735	3,366	中之条町
2,438	1,331	1,107	1,988	887	1,101	長野原町
4,711	2,715	1,996	3,355	1,588	1,767	嬭恋村
2,865	1,571	1,294	2,239	1,008	1,231	草津町
1,578	805	773	1,272	596	676	高山村
5,481	2,875	2,606	5,172	2,381	2,791	東吾妻町
14,438	7,463	6,975	12,505	5,647	6,858	利根郡
1,739	913	826	1,630	766	864	片品村
1,333	668	665	1,612	646	966	川場村
3,718	1,924	1,794	2,325	1,093	1,232	昭和村
7,648	3,958	3,690	6,938	3,142	3,796	みなかみ町
19,879	9,741	10,138	9,784	4,538	5,246	佐波郡
19,879	9,741	10,138	9,784	4,538	5,246	玉村町
59,372	31,969	27,403	29,756	13,640	16,116	邑楽郡
7,193	3,766	3,427	4,814	2,206	2,608	板倉町
5,914	3,031	2,883	3,404	1,603	1,801	明和町
6,019	3,144	2,875	3,376	1,553	1,823	千代田町
26,377	14,695	11,682	9,789	4,454	5,335	大泉町
13,869	7,333	6,536	8,373	3,824	4,549	邑楽町

第3表 市町村、男女、年齢3区分別人口の割合

令和6年10月1日現在(単位:人、%、%)

	0～14歳				15～64歳				65歳以上			
	割合	順位	男	女	割合	順位	男	女	割合	順位	男	女
県計	10.9		11.3	10.6	57.7		60.5	55.0	31.3		28.2	34.4
市部計	11.1		11.5	10.7	58.1		60.8	55.4	30.9		27.7	34.0
郡部計	10.1		10.4	9.9	55.8		58.5	53.1	34.1		31.2	37.0
前橋市	11.2	7	11.8	10.5	57.2	11	59.6	55.0	31.6	26	28.6	34.4
高崎市	11.6	5	12.1	11.1	59.0	8	61.5	56.6	29.4	30	26.3	32.3
桐生市	8.5	25	9.1	7.9	53.6	19	57.2	50.2	37.9	13	33.7	41.9
伊勢崎市	12.2	4	12.4	11.9	61.8	2	64.3	59.2	26.1	33	23.3	28.8
太田市	12.4	3	12.4	12.5	60.7	3	64.0	57.3	26.8	32	23.6	30.2
沼田市	9.3	22	10.0	8.6	54.0	17	56.8	51.4	36.7	20	33.2	40.0
館林市	10.2	14	10.3	10.1	59.4	7	62.8	56.0	30.4	28	26.8	33.9
渋川市	9.6	18	9.9	9.3	53.2	21	55.9	50.6	37.2	16	34.2	40.1
藤岡市	9.7	17	9.9	9.6	56.1	14	58.8	53.5	34.2	22	31.3	36.9
富岡市	9.5	20	9.8	9.2	53.6	18	56.1	51.2	36.9	18	34.2	39.6
安中市	9.1	23	9.6	8.6	53.1	22	55.6	50.8	37.8	15	34.8	40.6
みどり市	11.0	8	11.5	10.5	57.6	9	60.3	54.9	31.4	27	28.2	34.6
北群馬郡	14.3		14.4	14.2	60.2		62.2	58.1	25.5		23.4	27.6
榛東村	12.5	2	12.6	12.4	59.6	6	62.5	56.7	27.9	31	24.9	30.9
吉岡町	15.4	1	15.5	15.3	60.5	4	62.1	59.0	24.1	34	22.4	25.7
多野郡	6.6		7.0	6.3	37.4		41.2	33.8	55.9		51.8	59.9
上野村	10.9	9	11.3	10.5	44.3	31	47.3	41.2	44.8	7	41.4	48.3
神流町	3.6	34	3.8	3.4	32.6	34	36.6	28.8	63.8	2	59.6	67.8
甘楽郡	7.8		8.0	7.7	47.2		49.6	45.0	44.9		42.4	47.4
下仁田町	4.5	33	4.2	4.7	40.4	33	43.7	37.3	55.1	3	52.1	58.0
南牧村	2.2	35	2.4	2.0	28.7	35	34.6	23.2	69.1	1	63.1	74.7
甘楽町	10.1	15	10.5	9.8	52.7	23	54.1	51.4	37.2	17	35.4	38.9
吾妻郡	8.0		8.2	7.7	50.0		53.4	46.6	42.0		38.4	45.6
中之条町	8.1	28	8.6	7.6	48.8	27	51.4	46.4	43.1	9	40.0	46.0
長野原町	7.3	30	7.4	7.1	51.1	25	55.6	46.6	41.7	10	37.1	46.3
嬭恋村	8.9	24	8.7	9.2	53.2	20	57.6	48.2	37.9	14	33.7	42.7
草津町	7.1	32	7.5	6.6	52.2	24	56.3	47.9	40.8	11	36.1	45.5
高山村	9.5	19	9.8	9.2	50.1	26	51.8	48.4	40.4	12	38.4	42.4
東吾妻町	7.3	29	7.6	7.1	47.7	30	50.6	44.8	45.0	5	41.9	48.0
利根郡	8.7		9.1	8.3	48.9		51.7	46.2	42.4		39.1	45.4
片品村	7.2	31	7.4	7.1	47.9	29	50.4	45.4	44.9	6	42.3	47.5
川場村	9.4	21	10.4	8.6	41.0	32	45.5	37.3	49.6	4	44.0	54.1
昭和村	10.2	13	11.0	9.5	55.2	15	56.7	53.7	34.5	21	32.2	36.9
みなかみ町	8.3	26	8.5	8.1	48.1	28	51.0	45.3	43.6	8	40.5	46.6
佐波郡	10.5		11.2	9.9	60.0		60.6	59.4	29.5		28.2	30.7
玉村町	10.5	11	11.2	9.9	60.0	5	60.6	59.4	29.5	29	28.2	30.7
邑楽郡	10.5		10.5	10.4	59.6		62.7	56.4	29.9		26.8	33.2
板倉町	8.2	27	8.4	7.9	55.0	16	57.8	52.3	36.8	19	33.8	39.8
明和町	10.6	10	11.4	9.9	56.7	12	58.0	55.5	32.7	24	30.7	34.7
千代田町	10.5	12	10.7	10.2	57.4	10	59.8	55.0	32.2	25	29.5	34.8
大泉町	11.5	6	11.2	11.9	64.6	1	68.2	60.5	24.0	35	20.7	27.6
邑楽町	10.0	16	10.2	9.8	56.1	13	59.0	53.2	33.9	23	30.8	37.0

第4表 市町村別年齢構成指数

令和6年10月1日現在(単位:

	年少人口指数	順位	老年人口指数	順位	従属人口指数	順位	老年化指数	順位
県計	18.9		54.3		73.2		286.8	
市部計	19.1		53.2		72.3		279.2	
郡部計	18.2		61.1		79.3		335.8	
前橋市	19.5	8	55.3	26	74.7	25	283.5	28
高崎市	19.6	7	49.8	29	69.5	28	253.6	30
桐生市	15.8	27	70.8	15	86.6	17	448.3	12
伊勢崎市	19.7	6	42.2	33	61.9	34	214.3	33
太田市	20.5	5	44.2	32	64.7	33	215.7	32
沼田市	17.2	22	67.9	19	85.1	19	395.0	17
館林市	17.2	23	51.1	28	68.3	29	297.8	26
渋川市	18.1	15	70.0	17	88.1	15	386.7	19
藤岡市	17.4	20	61.0	22	78.3	22	351.0	21
富岡市	17.7	18	68.9	18	86.5	18	389.3	18
安中市	17.1	24	71.1	14	88.2	14	415.6	15
みどり市	19.1	10	54.6	27	73.7	27	285.9	27
北群馬郡	23.8		42.4		66.2		178.6	
榛東村	21.0	4	46.7	31	67.7	30	222.7	31
吉岡町	25.5	1	39.8	34	65.3	32	156.2	35
多野郡	17.8		149.3		167.0		841.0	
上野村	24.7	2	101.1	5	125.8	5	410.0	16
神流町	11.1	34	195.9	2	206.9	2	1770.6	2
甘楽郡	16.6		95.1		111.7		572.9	
下仁田町	11.1	33	136.4	3	147.5	3	1229.3	3
南牧村	7.6	35	241.1	1	248.7	1	3158.6	1
甘楽町	19.2	9	70.5	16	89.7	13	366.8	20
吾妻郡	15.9		83.9		99.8		527.4	
中之条町	16.6	26	88.3	9	104.9	9	531.9	8
長野原町	14.2	31	81.5	10	95.7	11	574.6	7
嬬恋村	16.8	25	71.2	13	88.0	16	424.7	13
草津町	13.5	32	78.2	12	91.7	12	577.1	6
高山村	19.0	11	80.6	11	99.6	10	424.0	14
東吾妻町	15.4	28	94.4	6	109.8	6	612.1	5
利根郡	17.8		86.6		104.4		485.6	
片品村	15.1	29	93.7	7	108.9	7	619.8	4
川場村	23.0	3	120.9	4	143.9	4	526.8	10
昭和村	18.6	13	62.5	21	81.1	21	337.0	23
みなかみ町	17.2	21	90.7	8	107.9	8	527.2	9
佐波郡	17.5		49.2		66.7		281.2	
玉村町	17.5	19	49.2	30	66.7	31	281.2	29
邑楽郡	17.6		50.1		67.7		284.9	
板倉町	14.8	30	66.9	20	81.8	20	451.2	11
明和町	18.7	12	57.6	24	76.3	24	307.5	25
千代田町	18.2	14	56.1	25	74.3	26	307.7	24
大泉町	17.8	17	37.1	35	54.9	35	208.5	34
邑楽町	17.9	16	60.4	23	78.2	23	338.2	22

付録 75歳以上の人口と割合

令和6年10月1日現在（単位：人、%、歳）

	人 口			割 合			
	総 数	男	女	割 合	順位	男	女
県 計	328,200	135,476	192,724	17.8		14.9	20.6
市 部 計	278,703	114,399	164,304	17.6		14.7	20.5
郡 部 計	49,497	21,077	28,420	18.5		15.7	21.2
前橋市	55,406	22,390	33,016	18.1	23	15.1	20.8
高崎市	61,427	25,007	36,420	17.0	27	14.2	19.8
桐生市	22,502	8,888	13,614	22.9	13	18.7	26.8
伊勢崎市	30,078	12,569	17,509	14.5	33	12.1	16.9
太田市	33,595	14,354	19,241	15.4	30	12.9	18.1
沼田市	8,466	3,374	5,092	20.2	17	16.6	23.7
館林市	12,552	5,095	7,457	17.2	26	14.0	20.5
渋川市	14,438	5,916	8,522	20.5	16	17.3	23.6
藤岡市	11,548	4,800	6,748	19.2	20	16.4	21.8
富岡市	9,309	3,923	5,386	20.8	15	17.8	23.8
安中市	11,025	4,639	6,386	21.3	14	18.3	24.2
みどり市	8,357	3,444	4,913	17.7	24	14.7	20.5
北群馬郡	4,964	2,132	2,832	13.5		11.7	15.3
榛東村	2,075	879	1,196	14.7	32	12.2	17.2
吉岡町	2,889	1,253	1,636	12.8	35	11.3	14.2
多野郡	855	355	500	35.3		29.7	40.7
上野村	289	127	162	28.7	5	24.7	32.9
神流町	566	228	338	40.0	2	33.5	46.0
甘楽郡	4,713	2,034	2,679	25.2		22.1	28.3
下仁田町	1,860	796	1,064	32.6	3	28.4	36.6
南牧村	586	241	345	44.2	1	37.9	50.1
甘楽町	2,267	997	1,270	19.5	19	17.3	21.6
吾妻郡	11,315	4,734	6,581	23.6		19.7	27.5
中之条町	3,594	1,497	2,097	25.4	6	21.9	28.7
長野原町	1,110	445	665	23.3	11	18.6	28.0
嬭恋村	1,792	781	1,011	20.2	18	16.6	24.4
草津町	1,319	543	776	24.0	8	19.5	28.7
高山村	722	319	403	22.9	12	20.5	25.3
東吾妻町	2,778	1,149	1,629	24.2	7	20.2	28.0
利根郡	6,845	2,754	4,091	23.2		19.1	27.1
片品村	859	370	489	23.7	10	20.4	26.9
川場村	1,038	367	671	31.9	4	25.0	37.6
昭和村	1,132	474	658	16.8	28	14.0	19.7
みなかみ町	3,816	1,543	2,273	24.0	9	19.9	27.9
佐波郡	4,960	2,157	2,803	15.0		13.4	16.4
玉村町	4,960	2,157	2,803	15.0	31	13.4	16.4
邑楽郡	15,845	6,911	8,934	15.9		13.6	18.4
板倉町	2,412	1,005	1,407	18.4	22	15.4	21.5
明和町	1,743	792	951	16.7	29	15.1	18.3
千代田町	1,813	800	1,013	17.3	25	15.2	19.4
大泉町	5,269	2,263	3,006	12.9	34	10.5	15.6
邑楽町	4,608	2,051	2,557	18.6	21	16.5	20.8

お知らせ

群馬県総務部統計課人口社会係では、次の調査結果を公表しています。

人口

- 群馬県の人口と世帯の動き 毎月
- 群馬県移動人口調査結果 年1回
- 群馬県年齢別人口調査結果 年1回



2025年農林業センサス（令和7年2月1日現在）を下記の期間に実施します。
令和6年12月中旬～令和7年2月末 農林業経営体調査
令和7年1月中旬～令和7年2月末 農山村地域調査（市区町村調査）
令和7年10月上旬～令和7年12月末 農山村地域調査（農業集落調査）



群馬県の年齢別人口

群馬県年齢別人口統計調査結果（令和6年10月1日現在）

群馬県総務部統計課 人口社会係

〒371-8570 群馬県前橋市大手町一丁目1番1号

TEL : 027-226-2406(直通)

各種統計情報は、「群馬県統計情報提供システム」でもご覧いただけます。

<https://toukei.pref.gunma.jp/>