



統計資料4-13

# 群馬県の年齢別人口

群馬県年齢別人口統計調査結果

(令和4年10月1日現在)

群馬県総務部統計課

# 目 次

利用者のみなさまへ .....	1
-----------------	---

## I 群馬県の年齢構造

1 年齢5歳階級別人口 .....	2
■表1 本県の年齢5歳階級別人口	
★図1 群馬県の人口ピラミッド	
2 年齢3区分別人口 .....	4
■表2 本県の年齢3区分別人口及び割合の推移	
★図2-1 本県の年齢3区分別人口の推移	
★図2-2 本県の年齢3区分別人口割合の推移	
(参考) 全国の年齢3区分別人口の推移	
3 年齢構成指数 .....	8
★図3 本県の年齢構成指数の推移	
■表3 本県の年齢構成指数の推移	

## II 市町村の年齢構造

1 年齢3区分別人口割合 .....	10
■表4 市町村別・年齢3区分別人口割合	
★図4-1 市町村別・年少人口割合	
★図4-2 市町村別・老年人口割合	
2 年齢構成指数 .....	12
■表5 市町村別・年齢構成指数	
★図5-1 市町村別・年少人口指数	
★図5-2 市町村別・老年人口指数	
★図5-3 市町村別・従属人口指数	
★図5-4 市町村別・老年化指数	

## 統計表

第1表 市町村、男女、年齢（各歳・5歳階級）別人口 .....	17
第2表 市町村、男女、年齢3区分別人口 .....	62
第3表 市町村、男女、年齢3区分別人口の割合 .....	64
第4表 市町村別年齢構成指数 .....	65
付 録 75歳以上の人口と割合 .....	66

## 利用者みなさまへ

本書の利用にあたっては、下記事項に御留意ください。

- 1 この調査は、令和2年(2020年)国勢調査結果による市町村・男女別の年齢別人口を基礎とし、これに10月1日から翌年9月30日までの1年間における住民基本台帳の移動数を加減して算出しており、毎年10月1日現在で公表しています。
- 2 本調査は、年齢不詳者の存在等から、「群馬県移動人口調査」の令和4年10月1日現在の市町村別、男女別人口とは一致しません。
- 3 本調査における年齢不詳者数は、令和2年(2020年)国勢調査結果のものをそのまま継続したものです。(次回の国勢調査まで同じ数値が持ち越されます)
- 4 割合は、注記のある場合を除き、分母から年齢不詳を除いて計算をしています。

### 用語の解説

年少人口	……	0～14歳の人口
生産年齢人口	……	15～64歳の人口
老年人口	……	65歳以上の人口
年少人口割合	……	$(\text{年少人口} \div \text{総人口}) \times 100$
生産年齢人口割合	……	$(\text{生産年齢人口} \div \text{総人口}) \times 100$
老年人口割合	……	$(\text{老年人口} \div \text{総人口}) \times 100$
年少人口指数	……	$(\text{年少人口} \div \text{生産年齢人口}) \times 100$ ☆年少人口に対する生産年齢人口の扶養負担度を表す
老年人口指数	……	$(\text{老年人口} \div \text{生産年齢人口}) \times 100$ ☆老年人口に対する生産年齢人口の扶養負担度を表す
従属人口指数	……	$\{(\text{年少人口} + \text{老年人口}) \div \text{生産年齢人口}\} \times 100$ ☆年少人口及び老年人口に対する生産年齢人口の扶養負担度を表す
老年化指数	……	$(\text{老年人口} \div \text{年少人口}) \times 100$ ☆人口の老年化の程度を表す

※ 令和2年(2020年)国勢調査結果による市町村・男女別の年齢別人口統計については、総務省統計局のインターネットサイト(下記URL)をご覧ください。

[https://www.e-stat.go.jp/stat-search/files?page=1&layout=datalist&toukei=00200521&tstat=000001136464&cycle=0&tclass1=000001136466&stat\\_infid=000032142408&tclass2val=0](https://www.e-stat.go.jp/stat-search/files?page=1&layout=datalist&toukei=00200521&tstat=000001136464&cycle=0&tclass1=000001136466&stat_infid=000032142408&tclass2val=0)

(第2-5表 男女、年齢(各歳)、国籍総数か日本人別人口、平均年齢及び年齢中位数-全国、都道府県、市区町村(2000年(平成12年)市区町村含む))

※ 「群馬県統計情報提供システム」(下記URL)に公表資料の電子データを掲載していますので、御活用ください。

<https://toukei.pref.gunma.jp/>

# I 群馬県の年齢構造

## 1 年齢5歳階級別人口(表1、図1)

### (1) 人口及び割合

令和4年10月1日現在の本県の人口は191万3,192人で、これを年齢5歳階級別にみると、70～74歳が15万1,008人で最も多く、総人口に占める割合は8.1%となっています。

以下、45～49歳が14万2,151人で7.6%、50～54歳が14万1,493人で7.6%、65～69歳が12万2,770人で6.6%、55～59歳が11万9,901人で6.4%の順となっています。

### (2) 人口増減率

一年間(令和3年10月～令和4年9月)の年齢5歳階級別人口の増減率をみると、最も高かったのは、75～79歳の5.5%で、以下、80～84歳の4.8%、95～99歳の4.1%、55～59歳の3.6%、50～54歳の2.1%の順となっています。

一方、人口減少率が最も高かったのは65～69歳の-4.6%で、以下、40～44歳の-3.6%、70～74歳の-3.4%、45～49歳の-3.2%、0～4歳の-3.0%の順となっています。

■表1 本県の年齢5歳階級別人口(令和4年、令和3年)

年 齢	人 口		割 合		令和3～令和4年の増減率 (A-B)÷B×100
	令和4年 (A)	令和3年 (B)	令和4年	令和3年	
総 数	1,913,192	1,926,267	100.0	100.0	△ 0.7
0～4歳	60,616	62,504	3.2	3.3	△ 3.0
5～9	71,920	73,404	3.8	3.9	△ 2.0
10～14	81,389	83,356	4.3	4.4	△ 2.4
15～19	88,620	89,771	4.7	4.8	△ 1.3
20～24	84,500	84,117	4.5	4.5	0.5
25～29	83,378	84,274	4.5	4.5	△ 1.1
30～34	87,914	89,720	4.7	4.8	△ 2.0
35～39	100,305	102,700	5.4	5.4	△ 2.3
40～44	115,341	119,692	6.2	6.4	△ 3.6
45～49	142,151	146,809	7.6	7.8	△ 3.2
50～54	141,493	138,520	7.6	7.4	2.1
55～59	119,901	115,695	6.4	6.1	3.6
60～64	113,037	113,695	6.0	6.0	△ 0.6
65～69	122,770	128,753	6.6	6.8	△ 4.6
70～74	151,008	156,265	8.1	8.3	△ 3.4
75～79	115,427	109,409	6.2	5.8	5.5
80～84	89,462	85,371	4.8	4.5	4.8
85～89	59,800	59,013	3.2	3.1	1.3
90～94	31,594	31,005	1.7	1.6	1.9
95～99	9,297	8,929	0.5	0.5	4.1
100歳以上	1,423	1,419	0.1	0.1	0.3
年齢不詳	41,846	41,846	(2.2)	(2.2)	-

(資料) 群馬県年齢別人口統計調査、国勢調査

(注) 1. 各年10月1日現在。

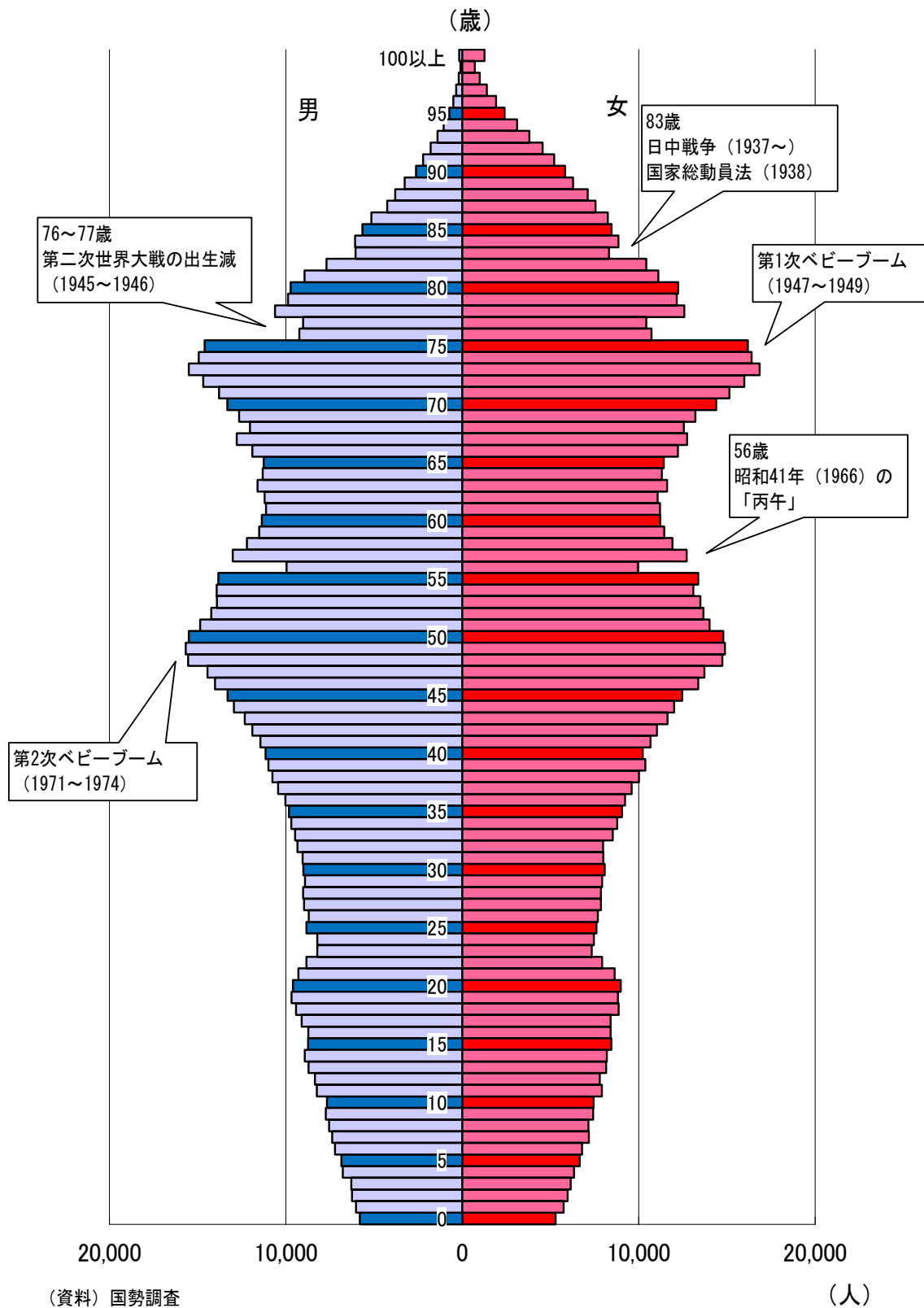
2. 割合は単位未満四捨五入のため総数等と一致しない場合がある。

また、分母から年齢不詳を除いて計算している。

3. 年齢不詳の割合のみ、総数を分母に用いている。

4. 表中の△印は減少を表す。

★図1 群馬県の人口ピラミッド(令和4年10月1日現在)



(注) 年齢不詳 (総数41,846人、男23,680人、女18,166人) は含まない。

2022/10/1

## 2 年齢3区分別人口(表2、図2-1、2-2、参考)

年齢3区分別人口(年少人口、生産年齢人口、老年人口)と総人口比は次のとおりです。

### (1) 年少人口(0～14歳)

21万3,925人(総人口比11.4%) (前年比△5,339人、△0.2ポイント)

本県の年少人口は、昭和20年をピークに減少を続け、第二次ベビーブームの影響で昭和50年以降一時的に上昇に転じましたが、昭和57年から再び減少をはじめ、令和4年には過去最低の21万3,925人になりました。

また、年少人口割合は、昭和25年以降低下を続け、昭和45年には23.9%となりました。その後、昭和50年には24.3%と上昇しましたが、昭和55年から再び低下しはじめ、令和4年には過去最低の11.4%となりました。

### (2) 生産年齢人口(15～64歳)

107万6,640人(総人口比57.5%) (前年比△8,353人、△0.1ポイント)

本県の生産年齢人口は、戦前戦後を通じ一貫して増加を続け、平成7年に初めて減少したものの、平成8年から再び増加していました。しかし、平成11年以降は毎年減少しており、令和4年には令和3年比8,353人減の107万6,640人となりました。

また、生産年齢人口割合は、戦後上昇を続け、昭和45年を境にいったん低下しましたが、昭和57年からは再び上昇しました。しかし、平成3年以降は毎年低下しており、令和4年には平成4年比マイナス10.8ポイントの57.5%となりました。

### (3) 老年人口(65歳～)

58万781人(総人口比31.0%) (前年比+617人、+0.2ポイント)

本県の老年人口は、昭和25年以降急速な増加を続け、令和4年には、昭和25年の7倍を超える58万781人となりました。総人口は昭和25年の約1.2倍であることから、老年人口の増加がきわめて急速であることがわかります。

老年人口割合も、戦後一貫して上昇を続け、平成元年以降は年平均0.5ポイント以上上昇し、令和4年には過去最高の31.0%に達しました。

また、75歳以上人口は、30万7,003人で、老年人口の半数以上となっています。

なお、総務省が公表している全国の年齢3区分別構成比(男女、年齢階級別全国推計人口ー令和3年10月1日現在ー)と本県との比較は次のとおりです。

- ・ 年少人口 11.8% (本県: △0.4ポイント)
- ・ 生産年齢人口 59.4% (本県: △1.9ポイント)
- ・ 老年人口 28.9% (本県: +2.1ポイント)

■表2 本県の年齢3区分別人口及び割合の推移(大正9年～令和4年)

年次	人 口				割 合			
	総 数	0～14歳	15～64歳	65歳～	総 数	0～14歳	15～64歳	65歳～
大正 9	1,052,610	400,623	604,063	47,924	100.0	38.1	57.4	4.6
14	1,118,858	429,515	639,869	49,474	100.0	38.4	57.2	4.4
昭和 5	1,186,080	455,637	679,793	50,650	100.0	38.4	57.3	4.3
10	1,242,453	483,029	706,553	52,871	100.0	38.9	56.9	4.3
15	1,298,853	496,258	745,405	57,187	100.0	38.2	57.4	4.4
20	1,546,081	594,225	879,205	72,651	100.0	38.4	56.9	4.7
25	1,601,380	589,584	934,110	77,528	100.0	36.8	58.3	4.8
30	1,613,549	560,888	965,061	87,593	100.0	34.8	59.8	5.4
35	1,578,476	500,151	981,555	96,770	100.0	31.7	62.2	6.1
40	1,605,584	423,874	1,071,433	110,277	100.0	26.4	66.7	6.9
45	1,658,909	397,032	1,131,078	130,799	100.0	23.9	68.2	7.9
50	1,756,480	427,621	1,174,392	154,371	100.0	24.3	66.9	8.8
55	1,848,562	441,548	1,222,826	184,115	100.0	23.9	66.2	10.0
56	1,863,367	445,699	1,227,464	190,131	100.0	23.9	65.9	10.2
57	1,877,180	441,232	1,240,077	195,798	100.0	23.5	66.1	10.4
58	1,890,066	436,828	1,251,521	201,644	100.0	23.1	66.2	10.7
59	1,903,354	431,588	1,265,062	206,631	100.0	22.7	66.5	10.9
60	1,921,259	424,829	1,281,535	214,871	100.0	22.1	66.7	11.2
61	1,930,960	415,286	1,294,981	220,669	100.0	21.5	67.1	11.4
62	1,940,052	403,965	1,308,345	227,718	100.0	20.8	67.4	11.7
63	1,948,521	391,545	1,320,893	236,059	100.0	20.1	67.8	12.1
平成 元	1,959,087	380,038	1,333,641	245,384	100.0	19.4	68.1	12.5
2	1,966,265	368,080	1,340,557	256,367	100.0	18.7	68.2	13.0
3	1,981,028	358,623	1,353,188	267,956	100.0	18.1	68.4	13.5
4	1,992,440	351,216	1,360,512	279,451	100.0	17.6	68.3	14.0
5	1,999,956	343,010	1,365,161	290,524	100.0	17.2	68.3	14.5
6	2,007,162	336,235	1,367,587	302,079	100.0	16.8	68.2	15.1
7	2,003,540	329,960	1,360,039	313,425	100.0	16.5	67.9	15.6
8	2,010,997	325,120	1,360,275	325,486	100.0	16.2	67.6	16.2
9	2,018,563	321,272	1,360,341	336,834	100.0	15.9	67.4	16.7
10	2,024,675	316,944	1,360,491	347,124	100.0	15.7	67.2	17.1
11	2,029,094	312,592	1,359,247	357,139	100.0	15.4	67.0	17.6
12	2,024,852	306,895	1,346,441	367,117	100.0	15.2	66.6	18.2
13	2,031,622	304,334	1,344,502	378,387	100.0	15.0	66.3	18.7
14	2,032,540	301,447	1,337,865	388,829	100.0	14.9	66.0	19.2
15	2,034,315	298,673	1,333,098	398,145	100.0	14.7	65.7	19.6
16	2,035,542	295,833	1,329,824	405,486	100.0	14.6	65.5	20.0
17	2,024,135	291,995	1,314,259	416,909	100.0	14.4	65.0	20.6
18	2,019,120	289,403	1,299,811	428,934	100.0	14.3	64.4	21.3
19	2,016,861	286,946	1,287,088	441,855	100.0	14.2	63.8	21.9
20	2,014,076	284,729	1,274,922	453,453	100.0	14.1	63.3	22.5
21	2,008,452	281,571	1,260,652	465,257	100.0	14.0	62.8	23.2
22	2,008,068	275,225	1,251,608	470,520	100.0	13.8	62.7	23.6
23	2,000,871	271,513	1,242,448	476,195	100.0	13.6	62.4	23.9
24	1,992,556	266,546	1,222,139	493,156	100.0	13.4	61.7	24.9
25	1,983,033	261,923	1,200,717	509,678	100.0	13.3	60.9	25.8
26	1,975,105	257,646	1,180,407	526,337	100.0	13.1	60.1	26.8
27	1,973,115	250,884	1,165,780	540,026	100.0	12.8	59.6	27.6
28	1,966,587	246,226	1,151,838	552,098	100.0	12.6	59.1	28.3
29	1,958,615	240,959	1,139,895	561,336	100.0	12.4	58.7	28.9
30	1,949,756	236,289	1,128,564	568,478	100.0	12.2	58.4	29.4
令和 元	1,938,063	231,202	1,116,981	573,455	100.0	12.0	58.1	29.8
2	1,939,110	224,304	1,096,231	576,729	100.0	11.8	57.8	30.4
3	1,926,267	219,264	1,084,993	580,164	100.0	11.6	57.6	30.8
4	1,913,192	213,925	1,076,640	580,781	100.0	11.4	57.5	31.0

(注) 1 各年10月1日現在。(ただし、昭和20年は11月1日現在)

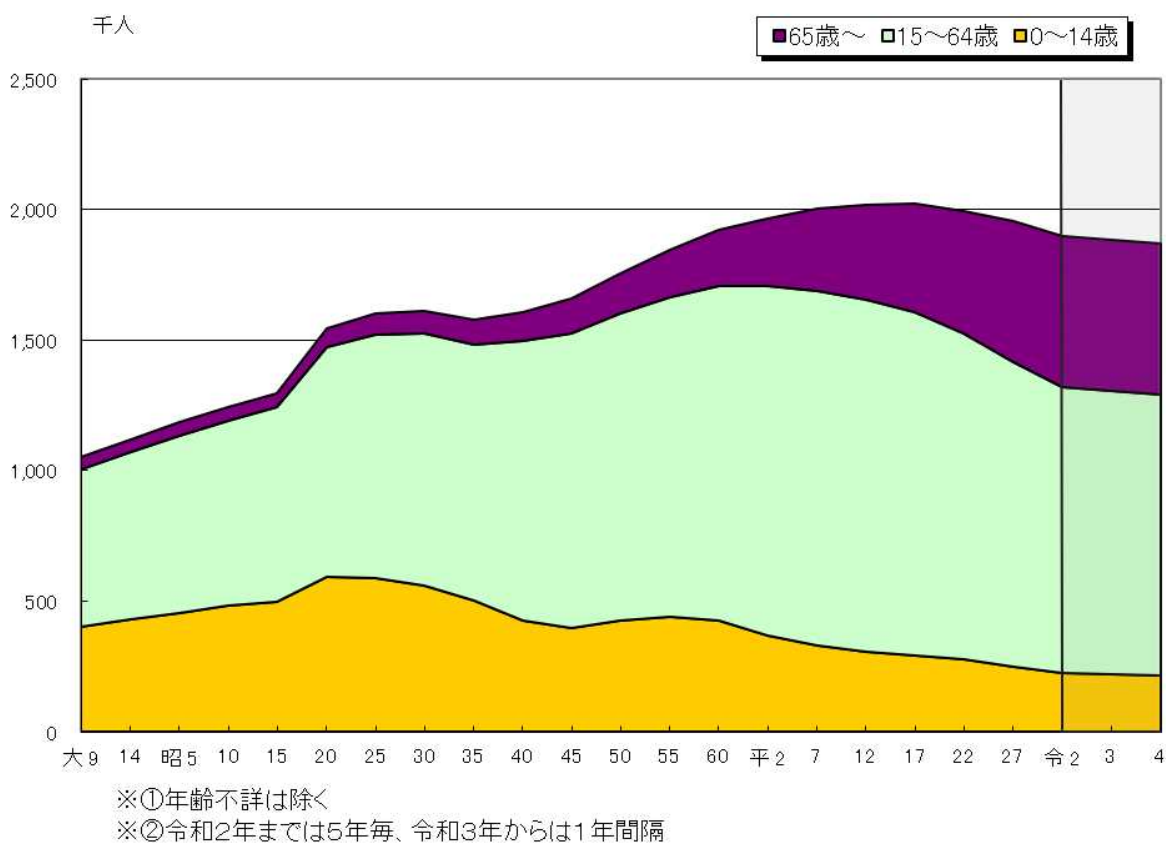
2 表中の5年毎の数値は国勢調査(昭和20年は人口調査)結果、斜字・網掛け部分は群馬県年齢別人口統計調査結果(昭和56年調査開始)による。

3 総数に年齢不詳を含む場合がある。

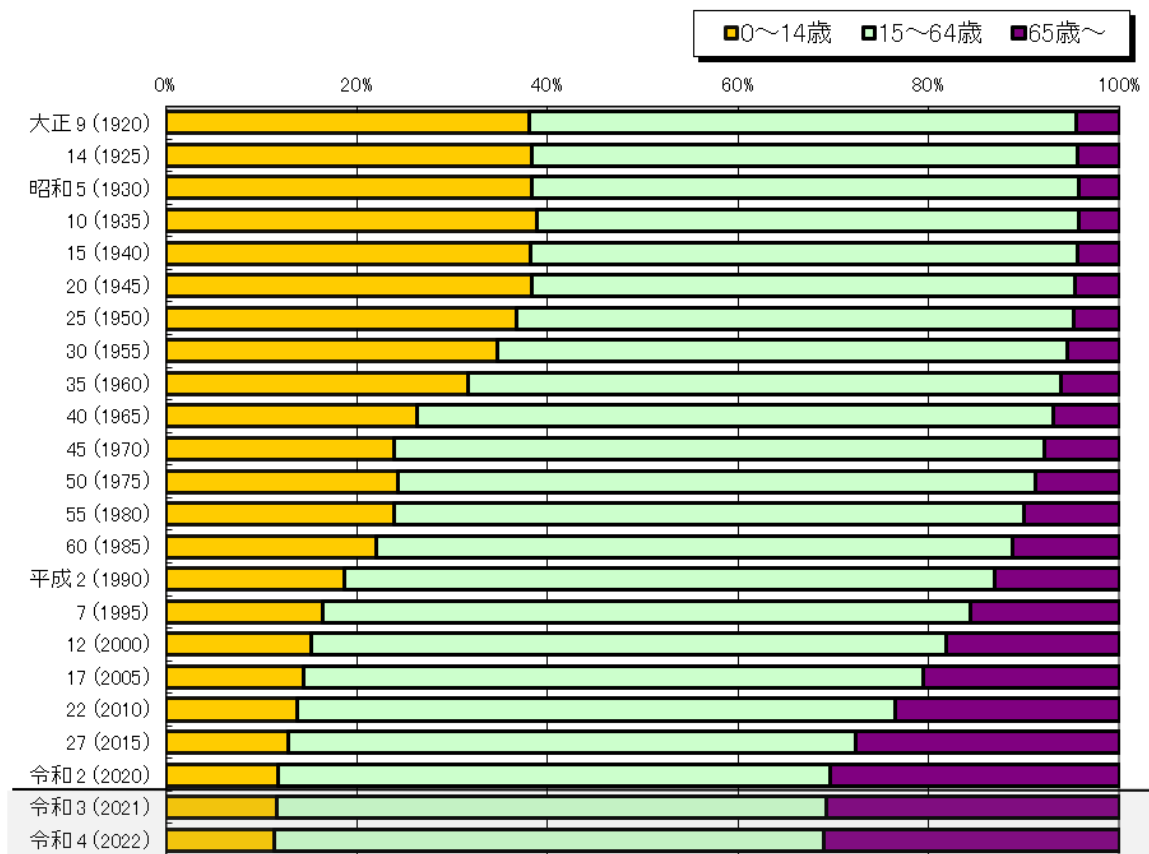
4 割合は単位未満四捨五入のため、総数等と一致しない場合がある。また、分母から年齢不詳を除いて計算している。

5 昭和15年は外国人を含まない。

★図2-1 本県の年齢3区分別人口の推移(大正9年～令和3年)



★図2-2 本県の年齢3区分別人口割合の推移(大正9年～令和3年)



※令和2年までは5年毎、令和3年からは1年間隔



(参考) 全国の年齢3区分別人口の推移(大正9年～令和2年)

	人 口				割 合			指 数			
	総 数	年 少 人 口	生 産 年 齢 人	老 年 人 口	年 少 人 口	生 産 年 齢 人 口	老 年 人 口	年 少 人 口	老 年 人 口	従 属 人 口	老 年 指 数
大正 9年	55,963,053	20,416,202	32,605,495	2,941,356	36.5	58.3	5.3	62.6	9.0	71.6	14.4
14年	59,736,822	21,924,045	34,791,714	3,021,063	36.7	58.2	5.1	63.0	8.7	71.7	13.8
昭和 5年	64,450,005	23,579,265	37,806,865	3,063,875	36.6	58.7	4.8	62.4	8.1	70.5	13.0
10年	69,254,148	25,545,167	40,484,022	3,224,959	36.9	58.5	4.7	63.1	8.0	71.1	12.6
15年	73,075,071	26,368,708	43,251,699	3,453,702	36.1	59.2	4.7	61.0	8.0	69.0	13.1
20年	71,998,104	26,477,086	41,820,903	3,700,115	36.8	58.1	5.1	63.3	8.8	72.2	14.0
25年	84,114,574	29,786,412	50,168,312	4,155,180	35.4	59.6	4.9	59.4	8.3	67.7	13.9
30年	90,076,594	30,122,897	55,166,615	4,786,199	33.5	61.3	5.3	54.6	8.7	63.3	15.9
35年	94,301,623	28,434,159	60,469,355	5,397,980	30.2	64.1	5.7	47.0	8.9	55.9	19.0
40年	99,209,137	25,529,230	67,444,242	6,235,614	25.7	68.0	6.3	37.9	9.2	47.1	24.4
45年	104,665,171	25,152,779	72,119,100	7,393,292	24.0	68.9	7.1	34.9	10.3	45.1	29.4
50年	111,939,643	27,220,692	75,807,317	8,865,429	24.3	67.7	7.9	35.9	11.7	47.6	32.6
55年	117,060,396	27,507,078	78,834,599	10,647,356	23.5	67.4	9.1	34.9	13.5	48.4	38.7
60年	121,048,923	26,033,218	82,506,016	12,468,343	21.5	68.2	10.3	31.6	15.1	46.7	47.9
平成 2年	123,611,167	22,486,239	85,903,976	14,894,595	18.2	69.7	12.1	26.2	17.3	43.5	66.2
7年	125,570,246	20,013,730	87,164,721	18,260,822	16.0	69.5	14.6	23.0	20.9	43.9	91.2
12年	126,925,843	18,472,499	86,219,631	22,005,152	14.6	68.1	17.4	21.4	25.5	46.9	119.1
17年	127,767,994	17,521,234	84,092,414	25,672,005	13.8	66.1	20.2	20.8	30.5	51.4	146.5
22年	128,057,352	16,803,444	81,031,800	29,245,685	13.2	63.8	23.0	20.7	36.1	56.8	174.0
27年	127,094,745	15,886,810	76,288,736	33,465,441	12.6	60.7	26.6	20.8	43.9	64.7	210.6
令和 2年	126,146,099	14,955,692	72,922,764	35,335,805	12.1	59.2	28.7	20.5	48.5	69.0	236.3

資料: 国勢調査結果による。(ただし、昭和20年は人口調査結果)

注 : (1)各年10月1日現在。ただし、昭和20年は11月1日現在。

(2)総数に年齢不詳を含む場合がある。(国勢調査の結果は年齢不詳者を含む)

(3)割合は単位未満四捨五入のため、総数等と一致しない場合がある。

また、分母から年齢不詳を除いて計算している。

(4)昭和15年は外国人を含まない。

### 3 年齢構成指数(図3、表3)

年齢構成指数(年少人口、老年人口、従属人口、老年化の4種類)は、次のとおりです。

**(1) 年少人口指数【(年少人口÷生産年齢人口)×100】 19.9 (前年比△0.3ポイント)**

生産年齢人口100人に対して年少人口が何人かを示します。戦後の出生率の低下にもなって急速に低下した後、昭和45年から50年にかけて第二次ベビーブームの影響によりわずかに上昇したものの、昭和57年から再び低下しています。令和4年は過去最低を更新し、敗戦直後の3分の1以下にあたる19.9となっています。

**(2) 老年人口指数【(老年人口÷生産年齢人口)×100】 53.9 (前年比+0.4ポイント)**

生産年齢人口100人に対して老年人口が何人かを示します。昭和25年には8.3でしたが、老年人口の増加により一貫して上昇しており、令和4年は過去最高を更新し、平成4年の2.6倍となっています。

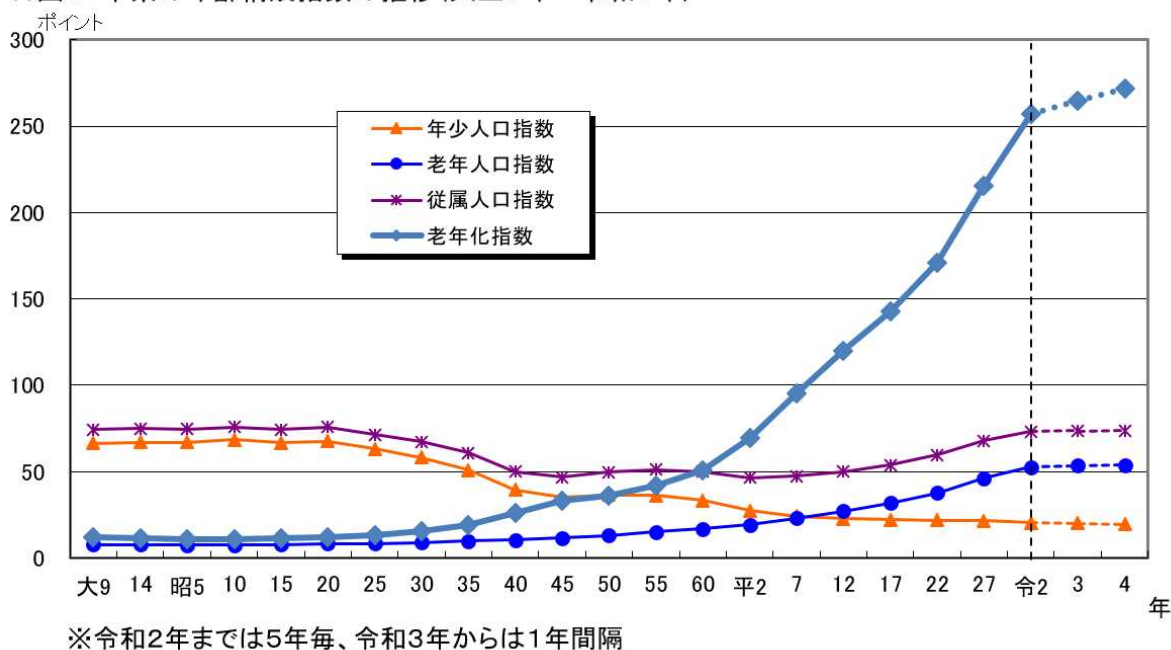
**(3) 従属人口指数【((年少人口+老年人口)÷生産年齢人口)×100】 73.8 (前年比+0.1ポイント)**

生産年齢人口100人に対して年少人口と老年人口が合わせて何人かを示します。年少人口の減少と老年人口の急速な増加により平成4年から上昇が続いています。令和4年は戦後最も高い値で、平成4年の1.6倍となっています。

**(4) 老年化指数【(老年人口÷年少人口)×100】 271.5 (前年比+6.9ポイント)**

年少人口100人に対して老年人口が何人いるかを示します。年少人口の減少と老年人口の増加により上昇を続け、特に、昭和55年以降急上昇しています。平成8年には100、平成26年には200を超え、令和4年は平成4年の3.4倍に達しています。

★図3 本県の年齢構成指数の推移(大正9年～令和4年)



■表3 本県の年齢構成指数の推移(大正9年～令和4年)

年次	年少人口指数	老年人口指数	従属人口指数	老年化指数
大正 9	66.3	7.9	74.3	12.0
14	67.1	7.7	74.9	11.5
昭和 5	67.0	7.5	74.5	11.1
10	68.4	7.5	75.8	10.9
15	66.6	7.7	74.2	11.5
20	67.6	8.3	75.8	12.2
25	63.1	8.3	71.4	13.1
30	58.1	9.1	67.2	15.6
35	51.0	9.9	60.8	19.3
40	39.6	10.3	49.9	26.0
45	35.1	11.6	46.7	32.9
50	36.4	13.1	49.6	36.1
55	36.1	15.1	51.2	41.7
56	36.3	15.5	51.8	42.7
57	35.6	15.8	51.4	44.4
58	34.9	16.1	51.0	46.2
59	34.1	16.3	50.4	47.9
60	33.2	16.8	49.9	50.6
61	32.1	17.0	49.1	53.1
62	30.9	17.4	48.3	56.4
63	29.6	17.9	47.5	60.3
平成 元	28.5	18.4	46.9	64.6
2	27.5	19.1	46.6	69.6
3	26.5	19.8	46.3	74.7
4	25.8	20.5	46.4	79.6
5	25.1	21.3	46.4	84.7
6	24.6	22.1	46.7	89.8
7	24.3	23.0	47.3	95.0
8	23.9	23.9	47.8	100.1
9	23.6	24.8	48.4	104.8
10	23.3	25.5	48.8	109.5
11	23.0	26.3	49.3	114.3
12	22.8	27.3	50.1	119.6
13	22.6	28.1	50.8	124.3
14	22.5	29.1	51.6	129.0
15	22.4	29.9	52.3	133.3
16	22.2	30.5	52.7	137.1
17	22.2	31.7	53.9	142.8
18	22.3	33.0	55.3	148.2
19	22.3	34.3	56.6	154.0
20	22.3	35.6	57.9	159.3
21	22.3	36.9	59.2	165.2
22	22.0	37.6	59.6	171.0
23	21.9	38.3	60.2	175.4
24	21.8	40.4	62.2	185.0
25	21.8	42.4	64.3	194.6
26	21.8	44.6	66.4	204.3
27	21.5	46.3	67.8	215.2
28	21.4	47.9	69.3	224.2
29	21.1	49.2	70.4	233.0
30	20.9	50.4	71.3	240.6
令和 元	20.7	51.3	72.0	248.0
2	20.5	52.6	73.1	257.1
3	20.2	53.5	73.7	264.6
4	19.9	53.9	73.8	271.5

(資料) 5年毎の数値…国勢調査結果

昭和56年以降の斜字・網掛け部分…群馬県年齢別人口統計調査

(注) 各年10月1日現在。ただし、昭和20年は11月1日現在。

## II 市町村の年齢構造

### 1 年齢3区分別人口割合(表4、図4-1、4-2)

#### (1) 年少人口割合

最も高いのは吉岡町(15.6%)で、最も低いのは南牧村(2.5%)となっています。

#### (2) 生産年齢人口割合

最も高いのは大泉町(64.5%)で、最も低いのは南牧村(29.3%)となっています。

#### (3) 老年人口割合

最も高いのは南牧村(68.2%)で、最も低いのは大泉町(23.5%)となっています。

★表4 市町村別・年齢3区分別人口割合(令和4年)

#### (1) 高い順

(単位:%)

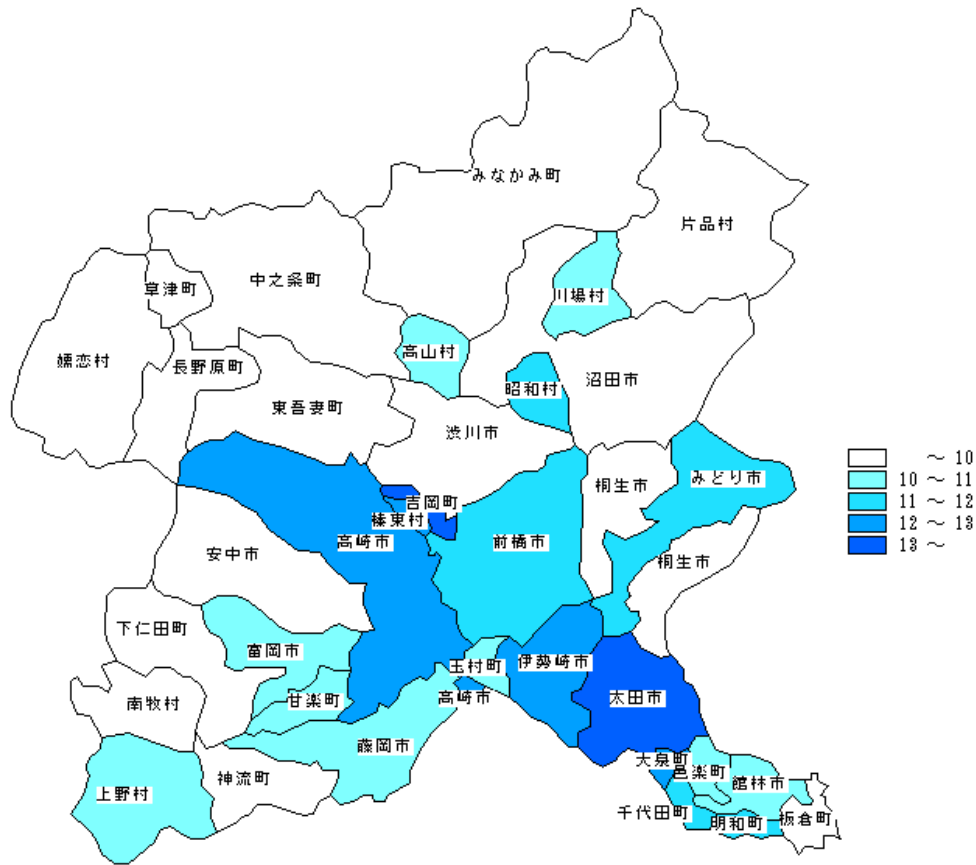
年少人口			生産年齢人口			老年人口		
順位	市町村名	割合(昨年)	順位	市町村名	割合(昨年)	順位	市町村名	割合(昨年)
1	吉岡町	15.6(15.6)	1	大泉町	64.5(64.4)	1	南牧村	68.2(67.1)
2	太田市	13.1(13.3)	2	伊勢崎市	61.3(61.3)	2	神流町	62.3(61.7)
3	榛東村	12.8(13.1)	3	玉村町	60.6(61.0)	3	下仁田町	53.0(52.3)
4	伊勢崎市	12.7(13.0)	4	吉岡町	60.3(60.3)	4	川場村	47.5(46.1)
5	高崎市	12.1(12.3)	5	太田市	60.0(60.0)	5	上野村	45.6(45.1)
6	大泉町	12.1(12.3)	6	榛東村	59.7(59.8)	6	東吾妻町	43.1(42.4)
7	みどり市	11.6(11.9)	7	館林市	58.9(58.9)	7	片品村	42.8(42.4)
8	前橋市	11.6(11.7)	8	高崎市	58.7(58.7)	8	中之条町	42.3(41.7)
9	明和町	11.5(11.6)	9	みどり市	57.6(57.5)	9	草津町	42.1(42.0)
10	千代田町	11.1(11.3)	10	千代田町	57.2(57.2)	10	みなかみ町	42.1(41.6)
県計		11.4(11.6)	県計		57.5(57.6)	県計		31.0(30.8)

#### (2) 低い順

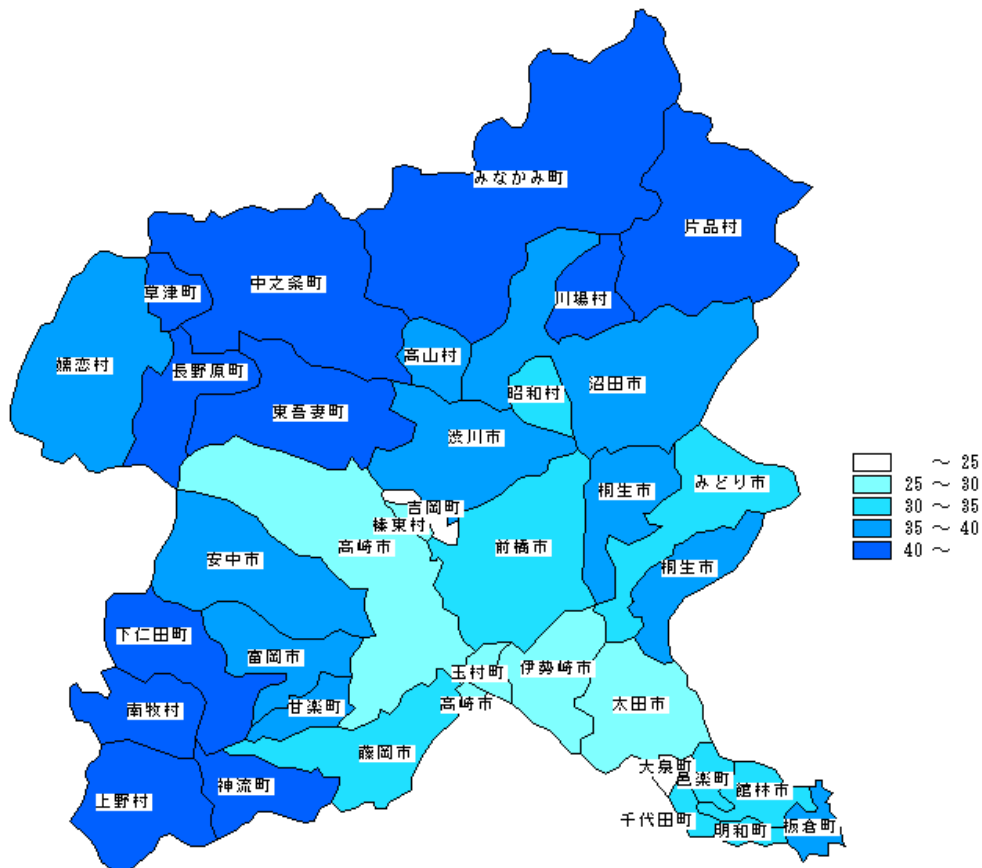
(単位:%)

年少人口			生産年齢人口			老年人口		
順位	市町村名	割合(昨年)	順位	市町村名	割合(昨年)	順位	市町村名	割合(昨年)
1	南牧村	2.5(2.7)	1	南牧村	29.3(30.2)	1	大泉町	23.5(23.4)
2	神流町	3.6(3.8)	2	神流町	34.1(34.6)	2	吉岡町	24.1(24.0)
3	下仁田町	4.8(5.0)	3	下仁田町	42.2(42.8)	3	伊勢崎市	26.0(25.8)
4	草津町	7.3(7.4)	4	川場村	42.4(43.6)	4	太田市	26.9(26.7)
5	片品村	8.0(8.0)	5	上野村	43.8(44.8)	5	榛東村	27.5(27.1)
6	東吾妻町	8.2(8.4)	6	東吾妻町	48.7(49.2)	6	玉村町	28.5(28.0)
7	長野原町	8.3(8.3)	7	中之条町	49.2(49.5)	7	高崎市	29.2(29.0)
8	みなかみ町	8.5(8.6)	8	片品村	49.3(49.6)	8	館林市	30.2(30.0)
9	中之条町	8.5(8.7)	9	みなかみ町	49.4(49.9)	9	みどり市	30.8(30.7)
10	板倉町	9.0(9.4)	10	高山村	50.0(51.6)	10	前橋市	31.4(31.1)

★図4-1 市町村別・年少人口割合



★図4-2 市町村別・老年人口割合



## 2 年齢構成指数(表5、図5-1、5-2、5-3、5-4)

### (1) 年少人口指数

最も高いのは吉岡町(25.9)で、最も低いのは南牧村(8.6)となっています。

### (2) 老年人口指数

最も高いのは南牧村(232.9)で、最も低いのは大泉町(36.4)となっています。

### (3) 従属人口指数

最も高いのは南牧村(241.5)で、最も低いのは大泉町(55.1)となっています。

### (4) 老年化指数

最も高いのは南牧村(2,713.5)で、最も低いのは吉岡町(153.9)となっています。

## ■ 表5 市町村別・年齢構成指数(令和4年)

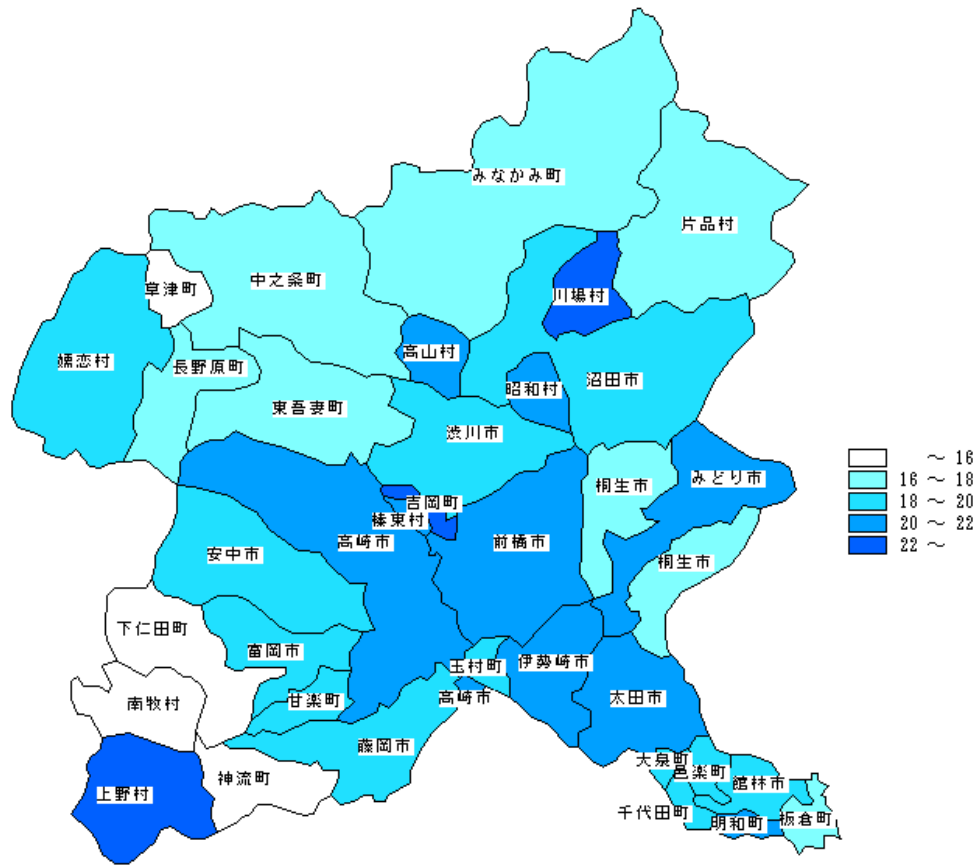
### (1)高い順

年少人口指数			老年人口指数			従属人口指数			老年化指数		
順位	市町村名	指数(昨年)	順位	市町村名	指数(昨年)	順位	市町村名	指数(昨年)	順位	市町村名	指数(昨年)
1	吉岡町	25.9(25.9)	1	南牧村	232.9(222.5)	1	南牧村	241.5(231.5)	1	南牧村	2713.5(2452.4)
2	上野村	24.1(22.6)	2	神流町	182.4(178.3)	2	神流町	193.0(189.1)	2	神流町	1723.2(1640.0)
3	川場村	23.9(23.7)	3	下仁田町	125.4(122.2)	3	下仁田町	136.7(133.8)	3	下仁田町	1109.2(1055.0)
4	太田市	21.8(22.1)	4	川場村	111.9(105.7)	4	川場村	135.9(129.4)	4	草津町	573.3(566.3)
5	榛東村	21.4(22.0)	5	上野村	104.1(100.6)	5	上野村	128.1(123.2)	5	片品村	536.9(528.0)
6	伊勢崎市	20.7(21.2)	6	東吾妻町	88.6(86.1)	6	東吾妻町	105.5(103.1)	6	東吾妻町	526.1(506.3)
7	高崎市	20.6(21.0)	7	片品村	86.7(85.5)	7	中之条町	103.1(101.9)	7	中之条町	497.6(477.7)
8	前橋市	20.3(20.4)	8	中之条町	85.8(84.3)	8	片品村	102.9(101.7)	8	みなかみ町	496.8(485.8)
9	高山村	20.3(19.6)	9	みなかみ町	85.2(83.4)	9	みなかみ町	102.3(100.6)	9	長野原町	484.5(477.8)
10	明和町	20.2(20.3)	10	草津町	83.4(83.0)	10	高山村	100.1(93.6)	10	川場村	467.6(446.3)
	県計	19.9(20.2)		県計	53.9(53.5)		県計	73.8(73.7)		県計	271.5(264.6)

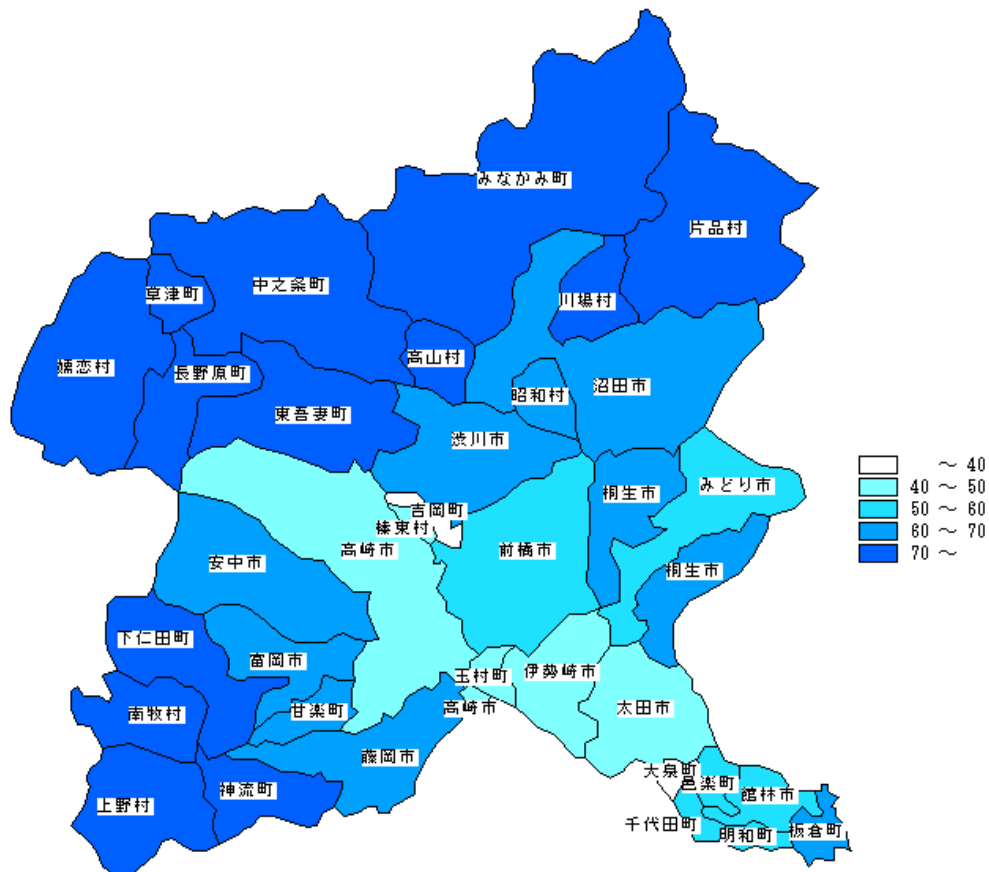
### (2)低い順

年少人口指数			老年人口指数			従属人口指数			老年化指数		
順位	市町村名	指数(昨年)	順位	市町村名	指数(昨年)	順位	市町村名	指数(昨年)	順位	市町村名	指数(昨年)
1	南牧村	8.6(9.1)	1	大泉町	36.4(36.3)	1	大泉町	55.1(55.4)	1	吉岡町	153.9(153.9)
2	神流町	10.6(10.9)	2	吉岡町	39.9(39.8)	2	伊勢崎市	63.1(63.3)	2	大泉町	194.9(190.5)
3	下仁田町	11.3(11.6)	3	伊勢崎市	42.3(42.0)	3	玉村町	64.9(63.9)	3	伊勢崎市	204.2(198.3)
4	草津町	14.5(14.7)	4	太田市	44.9(44.6)	4	吉岡町	65.8(65.7)	4	太田市	206.1(201.4)
5	長野原町	16.0(16.0)	5	榛東村	46.0(45.3)	5	太田市	66.7(66.7)	5	榛東村	215.0(206.4)
6	片品村	16.2(16.2)	6	玉村町	46.9(45.9)	6	榛東村	67.5(67.3)	6	高崎市	241.0(235.1)
7	板倉町	16.2(16.8)	7	高崎市	49.7(49.4)	7	館林市	69.7(69.8)	7	玉村町	260.9(253.6)
8	桐生市	16.7(17.1)	8	館林市	51.2(50.9)	8	高崎市	70.3(70.3)	8	みどり市	266.4(258.4)
9	東吾妻町	16.9(17.0)	9	みどり市	53.5(53.4)	9	みどり市	73.6(74.0)	9	前橋市	271.7(266.9)
10	みなかみ町	17.1(17.2)	10	前橋市	55.1(54.5)	10	千代田町	74.8(74.8)	10	明和町	277.0(271.2)

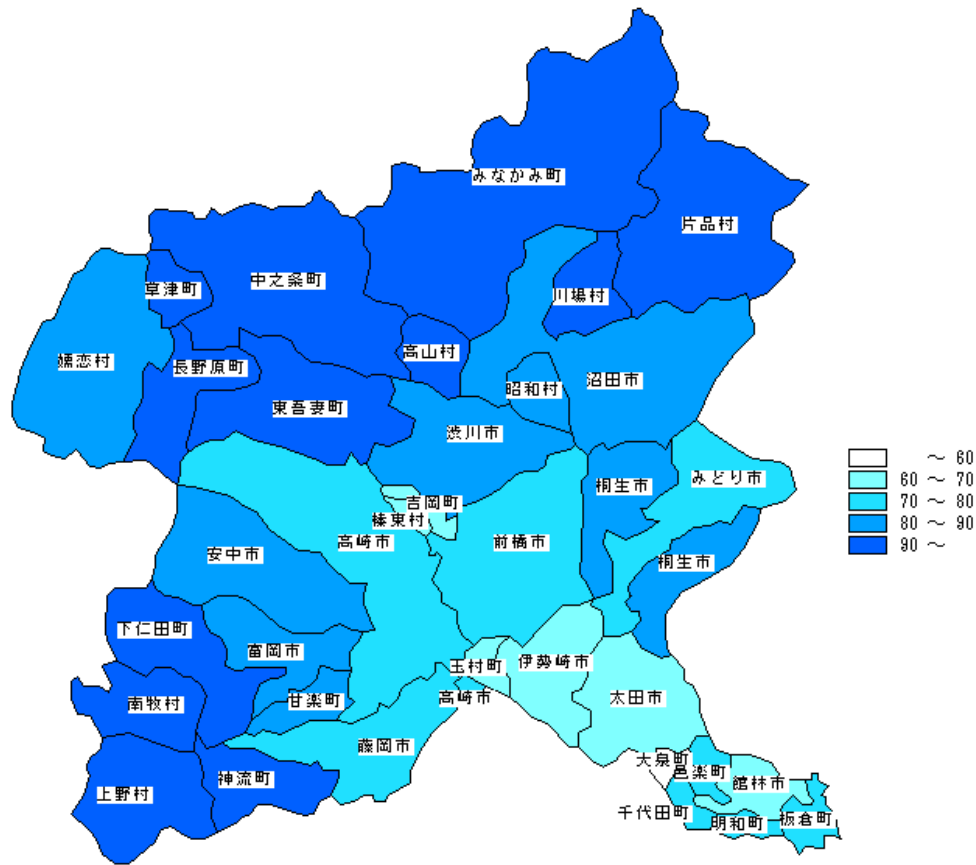
★図 5-1 市町村別・年少人口指数



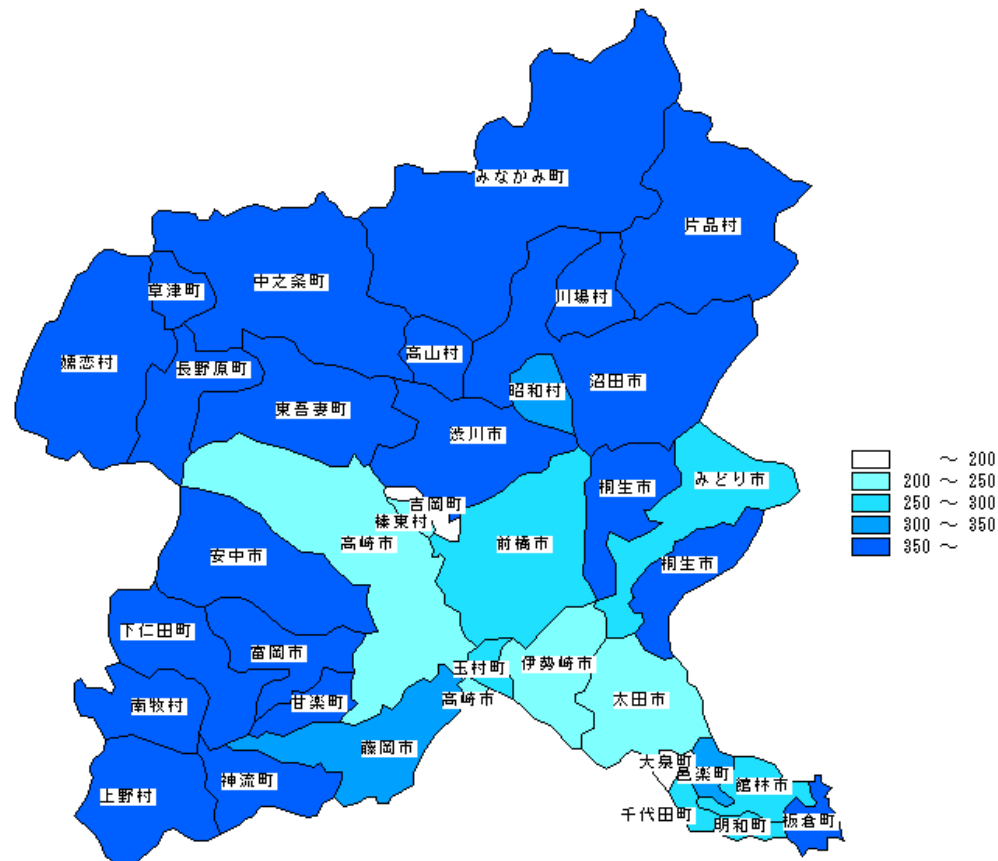
★図 5-2 市町村別・老年人口指数



★図 5-3 市町村別・従属人口指数



★図 5-4 市町村別・老年化指数





# 統 計 表



年齢	総数	男	女	年齢	総数	男	女
総数	1,913,192	946,468	966,724				
0～4	60,616	31,130	29,486	55～59	119,901	60,505	59,396
0	11,099	5,807	5,292	55	27,198	13,828	13,370
1	11,760	6,016	5,744	56	19,915	9,962	9,953
2	12,216	6,246	5,970	57	25,724	13,008	12,716
3	12,428	6,287	6,141	58	24,114	12,200	11,914
4	13,113	6,774	6,339	59	22,950	11,507	11,443
5～9	71,920	36,724	35,196	60～64	113,037	56,603	56,434
5	13,509	6,856	6,653	60	22,589	11,364	11,225
6	13,994	7,208	6,786	61	22,332	11,122	11,210
7	14,562	7,379	7,183	62	22,273	11,197	11,076
8	14,701	7,550	7,151	63	23,214	11,608	11,606
9	15,154	7,731	7,423	64	22,629	11,312	11,317
10～14	81,389	41,889	39,500	65～69	122,770	60,612	62,158
10	15,106	7,662	7,444	65	22,685	11,259	11,426
11	16,163	8,250	7,913	66	24,116	11,893	12,223
12	16,139	8,347	7,792	67	25,529	12,781	12,748
13	16,862	8,706	8,156	68	24,586	12,034	12,552
14	17,119	8,924	8,195	69	25,854	12,645	13,209
15～19	88,620	45,663	42,957	70～74	151,008	72,233	78,775
15	17,188	8,736	8,452	70	27,721	13,323	14,398
16	17,135	8,731	8,404	71	28,933	13,790	15,143
17	17,512	9,101	8,411	72	30,674	14,683	15,991
18	18,291	9,425	8,866	73	32,344	15,495	16,849
19	18,494	9,670	8,824	74	31,336	14,942	16,394
20～24	84,500	44,148	40,352	75～79	115,427	53,349	62,078
20	18,583	9,599	8,984	75	30,786	14,605	16,181
21	17,925	9,284	8,641	76	19,950	9,232	10,718
22	16,758	8,831	7,927	77	19,450	9,018	10,432
23	15,557	8,214	7,343	78	23,203	10,614	12,589
24	15,677	8,220	7,457	79	22,038	9,880	12,158
25～29	83,378	44,441	38,937	80～84	89,462	38,493	50,969
25	16,448	8,837	7,611	80	21,971	9,729	12,242
26	16,383	8,702	7,681	81	20,053	8,935	11,118
27	16,819	8,961	7,858	82	18,131	7,699	10,432
28	16,878	9,023	7,855	83	14,373	6,052	8,321
29	16,850	8,918	7,932	84	14,934	6,078	8,856
30～34	87,914	46,546	41,368	85～89	59,800	22,134	37,666
30	17,079	9,004	8,075	85	14,112	5,654	8,458
31	17,044	9,044	8,000	86	13,410	5,156	8,254
32	17,320	9,340	7,980	87	11,819	4,261	7,558
33	17,994	9,469	8,525	88	10,913	3,803	7,110
34	18,477	9,689	8,788	89	9,546	3,260	6,286
35～39	100,305	52,035	48,270	90～94	31,594	9,089	22,505
35	18,875	9,819	9,056	90	8,451	2,622	5,829
36	19,253	10,030	9,223	91	7,428	2,220	5,208
37	20,035	10,437	9,598	92	6,343	1,793	4,550
38	20,774	10,758	10,016	93	5,208	1,398	3,810
39	21,368	10,991	10,377	94	4,164	1,056	3,108
40～44	115,341	59,749	55,592	95～99	9,297	1,887	7,410
40	21,381	11,147	10,234	95	3,137	736	2,401
41	22,117	11,441	10,676	96	2,425	510	1,915
42	22,927	11,894	11,033	97	1,746	346	1,400
43	23,954	12,320	11,634	98	1,182	195	987
44	24,962	12,947	12,015	99	807	100	707
45～49	142,151	72,972	69,179	100以上	1,423	169	1,254
45	25,762	13,302	12,460				
46	27,383	14,010	13,373	年齢不詳	41,846	23,680	18,166
47	28,165	14,444	13,721				
48	30,274	15,540	14,734	(再掲)			
49	30,567	15,676	14,891	0～14歳	213,925	109,743	104,182
				(割合)	11.4	11.9	11.0
50～54	141,493	72,417	69,076	15～64歳	1,076,640	555,079	521,561
50	30,294	15,501	14,793	(割合)	57.5	60.2	55.0
51	28,873	14,856	14,017	65歳以上	580,781	257,966	322,815
52	27,905	14,230	13,675	(割合)	31.0	28.0	34.0
53	27,407	13,909	13,498	75歳以上	307,003	125,121	181,882
54	27,014	13,921	13,093	(割合)	16.4	13.6	19.2
				平均年齢	49.1	47.5	50.7

年 齢	総 数	男	女	年 齢	総 数	男	女
総 数	1,635,779	807,687	828,092				
0～ 4	52,436	26,916	25,520	55～59	102,290	51,668	50,622
0	9,560	5,015	4,545	55	23,352	11,863	11,489
1	10,212	5,242	4,970	56	16,970	8,498	8,472
2	10,525	5,377	5,148	57	21,935	11,095	10,840
3	10,771	5,423	5,348	58	20,503	10,392	10,111
4	11,368	5,859	5,509	59	19,530	9,820	9,710
5～ 9	62,245	31,742	30,503	60～64	94,569	47,309	47,260
5	11,721	5,924	5,797	60	19,033	9,559	9,474
6	12,110	6,260	5,850	61	18,742	9,355	9,387
7	12,530	6,365	6,165	62	18,632	9,346	9,286
8	12,716	6,489	6,227	63	19,375	9,679	9,696
9	13,168	6,704	6,464	64	18,787	9,370	9,417
10～14	70,331	36,191	34,140	65～69	102,167	50,258	51,909
10	13,034	6,598	6,436	65	19,030	9,407	9,623
11	14,001	7,194	6,807	66	20,141	9,904	10,237
12	13,912	7,179	6,733	67	21,216	10,562	10,654
13	14,575	7,524	7,051	68	20,355	9,896	10,459
14	14,809	7,696	7,113	69	21,425	10,489	10,936
15～19	76,448	39,344	37,104	70～74	126,540	60,181	66,359
15	14,794	7,494	7,300	70	23,184	11,082	12,102
16	14,776	7,497	7,279	71	24,131	11,397	12,734
17	15,114	7,865	7,249	72	25,622	12,231	13,391
18	15,819	8,141	7,678	73	27,189	12,933	14,256
19	15,945	8,347	7,598	74	26,414	12,538	13,876
20～24	72,747	38,069	34,678	75～79	98,407	45,234	53,173
20	16,013	8,278	7,735	75	26,141	12,300	13,841
21	15,418	7,999	7,419	76	17,053	7,858	9,195
22	14,413	7,609	6,804	77	16,563	7,640	8,923
23	13,494	7,117	6,377	78	19,803	9,039	10,764
24	13,409	7,066	6,343	79	18,847	8,397	10,450
25～29	71,502	37,837	33,665	80～84	76,387	32,712	43,675
25	14,059	7,462	6,597	80	18,893	8,354	10,539
26	14,037	7,419	6,618	81	17,184	7,623	9,561
27	14,400	7,637	6,763	82	15,380	6,476	8,904
28	14,490	7,703	6,787	83	12,286	5,165	7,121
29	14,516	7,616	6,900	84	12,644	5,094	7,550
30～34	75,425	39,769	35,656	85～89	50,643	18,597	32,046
30	14,645	7,679	6,966	85	11,957	4,766	7,191
31	14,636	7,731	6,905	86	11,399	4,322	7,077
32	14,938	8,029	6,909	87	10,040	3,583	6,457
33	15,424	8,093	7,331	88	9,221	3,209	6,012
34	15,782	8,237	7,545	89	8,026	2,717	5,309
35～39	86,235	44,604	41,631	90～94	26,482	7,599	18,883
35	16,279	8,496	7,783	90	7,105	2,187	4,918
36	16,411	8,497	7,914	91	6,237	1,856	4,381
37	17,200	8,898	8,302	92	5,314	1,506	3,808
38	17,904	9,254	8,650	93	4,380	1,185	3,195
39	18,441	9,459	8,982	94	3,446	865	2,581
40～44	99,440	51,406	48,034	95～99	7,760	1,576	6,184
40	18,455	9,635	8,820	95	2,627	615	2,012
41	19,046	9,853	9,193	96	2,034	438	1,596
42	19,657	10,149	9,508	97	1,476	284	1,192
43	20,762	10,632	10,130	98	956	153	803
44	21,520	11,137	10,383	99	667	86	581
45～49	122,796	62,811	59,985	100以上	1,143	133	1,010
45	22,236	11,465	10,771				
46	23,685	12,082	11,603	年齢不詳	37,254	21,069	16,185
47	24,375	12,471	11,904				
48	26,134	13,335	12,799	(再掲)			
49	26,366	13,458	12,908	0～14歳	185,012	94,849	90,163
				(割合)	11.6	12.1	11.1
50～54	122,532	62,662	59,870	15～64歳	923,984	475,479	448,505
50	26,357	13,450	12,907	(割合)	57.8	60.4	55.2
51	25,043	12,847	12,196	65歳以上	489,529	216,290	273,239
52	24,168	12,318	11,850	(割合)	30.6	27.5	33.7
53	23,668	11,990	11,678	75歳以上	260,822	105,851	154,971
54	23,296	12,057	11,239	(割合)	16.3	13.5	19.1
				平均年齢	48.9	47.2	50.5

年 齢	総 数	男	女	年 齢	総 数	男	女
総 数	277,413	138,781	138,632				
0～ 4	8,180	4,214	3,966	55～59	17,611	8,837	8,774
0	1,539	792	747	55	3,846	1,965	1,881
1	1,548	774	774	56	2,945	1,464	1,481
2	1,691	869	822	57	3,789	1,913	1,876
3	1,657	864	793	58	3,611	1,808	1,803
4	1,745	915	830	59	3,420	1,687	1,733
5～ 9	9,675	4,982	4,693	60～64	18,468	9,294	9,174
5	1,788	932	856	60	3,556	1,805	1,751
6	1,884	948	936	61	3,590	1,767	1,823
7	2,032	1,014	1,018	62	3,641	1,851	1,790
8	1,985	1,061	924	63	3,839	1,929	1,910
9	1,986	1,027	959	64	3,842	1,942	1,900
10～14	11,058	5,698	5,360	65～69	20,603	10,354	10,249
10	2,072	1,064	1,008	65	3,655	1,852	1,803
11	2,162	1,056	1,106	66	3,975	1,989	1,986
12	2,227	1,168	1,059	67	4,313	2,219	2,094
13	2,287	1,182	1,105	68	4,231	2,138	2,093
14	2,310	1,228	1,082	69	4,429	2,156	2,273
15～19	12,172	6,319	5,853	70～74	24,468	12,052	12,416
15	2,394	1,242	1,152	70	4,537	2,241	2,296
16	2,359	1,234	1,125	71	4,802	2,393	2,409
17	2,398	1,236	1,162	72	5,052	2,452	2,600
18	2,472	1,284	1,188	73	5,155	2,562	2,593
19	2,549	1,323	1,226	74	4,922	2,404	2,518
20～24	11,753	6,079	5,674	75～79	17,020	8,115	8,905
20	2,570	1,321	1,249	75	4,645	2,305	2,340
21	2,507	1,285	1,222	76	2,897	1,374	1,523
22	2,345	1,222	1,123	77	2,887	1,378	1,509
23	2,063	1,097	966	78	3,400	1,575	1,825
24	2,268	1,154	1,114	79	3,191	1,483	1,708
25～29	11,876	6,604	5,272	80～84	13,075	5,781	7,294
25	2,389	1,375	1,014	80	3,078	1,375	1,703
26	2,346	1,283	1,063	81	2,869	1,312	1,557
27	2,419	1,324	1,095	82	2,751	1,223	1,528
28	2,388	1,320	1,068	83	2,087	887	1,200
29	2,334	1,302	1,032	84	2,290	984	1,306
30～34	12,489	6,777	5,712	85～89	9,157	3,537	5,620
30	2,434	1,325	1,109	85	2,155	888	1,267
31	2,408	1,313	1,095	86	2,011	834	1,177
32	2,382	1,311	1,071	87	1,779	678	1,101
33	2,570	1,376	1,194	88	1,692	594	1,098
34	2,695	1,452	1,243	89	1,520	543	977
35～39	14,070	7,431	6,639	90～94	5,112	1,490	3,622
35	2,596	1,323	1,273	90	1,346	435	911
36	2,842	1,533	1,309	91	1,191	364	827
37	2,835	1,539	1,296	92	1,029	287	742
38	2,870	1,504	1,366	93	828	213	615
39	2,927	1,532	1,395	94	718	191	527
40～44	15,901	8,343	7,558	95～99	1,537	311	1,226
40	2,926	1,512	1,414	95	510	121	389
41	3,071	1,588	1,483	96	391	72	319
42	3,270	1,745	1,525	97	270	62	208
43	3,192	1,688	1,504	98	226	42	184
44	3,442	1,810	1,632	99	140	14	126
45～49	19,355	10,161	9,194	100以上	280	36	244
45	3,526	1,837	1,689				
46	3,698	1,928	1,770	年齢不詳	4,592	2,611	1,981
47	3,790	1,973	1,817				
48	4,140	2,205	1,935	(再掲)			
49	4,201	2,218	1,983	0～14歳	28,913	14,894	14,019
				(割合)	10.6	10.9	10.3
50～54	18,961	9,755	9,206	15～64歳	152,656	79,600	73,056
50	3,937	2,051	1,886	(割合)	56.0	58.5	53.5
51	3,830	2,009	1,821	65歳以上	91,252	41,676	49,576
52	3,737	1,912	1,825	(割合)	33.4	30.6	36.3
53	3,739	1,919	1,820	75歳以上	46,181	19,270	26,911
54	3,718	1,864	1,854	(割合)	16.9	14.2	19.7
				平均年齢	50.4	48.8	51.9

年 齢	総 数	男	女	年 齢	総 数	男	女
総 数	328,964	160,596	168,368				
0～ 4	10,671	5,470	5,201	55～59	20,013	9,753	10,260
0	2,055	1,086	969	55	4,488	2,185	2,303
1	2,142	1,130	1,012	56	3,333	1,619	1,714
2	2,107	1,072	1,035	57	4,260	2,115	2,145
3	2,143	1,058	1,085	58	4,060	1,967	2,093
4	2,224	1,124	1,100	59	3,872	1,867	2,005
5～ 9	12,049	6,205	5,844	60～64	18,963	9,326	9,637
5	2,281	1,154	1,127	60	3,763	1,843	1,920
6	2,385	1,229	1,156	61	3,804	1,874	1,930
7	2,393	1,231	1,162	62	3,731	1,863	1,868
8	2,431	1,279	1,152	63	3,891	1,906	1,985
9	2,559	1,312	1,247	64	3,774	1,840	1,934
10～14	13,055	6,766	6,289	65～69	20,476	10,027	10,449
10	2,415	1,277	1,138	65	3,864	1,885	1,979
11	2,651	1,345	1,306	66	4,016	1,943	2,073
12	2,563	1,308	1,255	67	4,243	2,113	2,130
13	2,754	1,432	1,322	68	4,093	1,997	2,096
14	2,672	1,404	1,268	69	4,260	2,089	2,171
15～19	14,513	7,444	7,069	70～74	24,517	11,561	12,956
15	2,817	1,407	1,410	70	4,527	2,212	2,315
16	2,655	1,393	1,262	71	4,676	2,133	2,543
17	2,818	1,450	1,368	72	4,998	2,415	2,583
18	3,035	1,529	1,506	73	5,241	2,457	2,784
19	3,188	1,665	1,523	74	5,075	2,344	2,731
20～24	14,117	7,133	6,984	75～79	19,123	8,678	10,445
20	3,149	1,598	1,551	75	5,103	2,343	2,760
21	2,928	1,501	1,427	76	3,240	1,473	1,767
22	2,769	1,386	1,383	77	3,281	1,513	1,768
23	2,679	1,360	1,319	78	3,902	1,755	2,147
24	2,592	1,288	1,304	79	3,597	1,594	2,003
25～29	13,274	6,575	6,699	80～84	15,139	6,454	8,685
25	2,625	1,303	1,322	80	3,697	1,594	2,103
26	2,536	1,257	1,279	81	3,405	1,498	1,907
27	2,688	1,315	1,373	82	3,090	1,305	1,785
28	2,667	1,370	1,297	83	2,420	1,053	1,367
29	2,758	1,330	1,428	84	2,527	1,004	1,523
30～34	14,526	7,319	7,207	85～89	10,452	3,825	6,627
30	2,753	1,373	1,380	85	2,438	986	1,452
31	2,809	1,395	1,414	86	2,385	896	1,489
32	2,815	1,458	1,357	87	2,023	689	1,334
33	3,039	1,536	1,503	88	1,885	659	1,226
34	3,110	1,557	1,553	89	1,721	595	1,126
35～39	16,543	8,392	8,151	90～94	5,581	1,621	3,960
35	3,218	1,655	1,563	90	1,513	455	1,058
36	3,112	1,555	1,557	91	1,250	390	860
37	3,245	1,663	1,582	92	1,151	339	812
38	3,417	1,741	1,676	93	960	269	691
39	3,551	1,778	1,773	94	707	168	539
40～44	18,531	9,444	9,087	95～99	1,692	344	1,348
40	3,527	1,840	1,687	95	602	139	463
41	3,571	1,841	1,730	96	464	112	352
42	3,698	1,903	1,795	97	281	49	232
43	3,828	1,902	1,926	98	198	30	168
44	3,907	1,958	1,949	99	147	14	133
45～49	22,933	11,620	11,313	100以上	225	30	195
45	4,065	2,094	1,971				
46	4,424	2,253	2,171	年齢不詳	19,434	11,005	8,429
47	4,548	2,296	2,252				
48	4,946	2,465	2,481	(再掲)			
49	4,950	2,512	2,438	0～14歳	35,775	18,441	17,334
				(割合)	11.6	12.3	10.8
50～54	23,137	11,604	11,533	15～64歳	176,550	88,610	87,940
50	4,996	2,543	2,453	(割合)	57.0	59.2	55.0
51	4,615	2,326	2,289	65歳以上	97,205	42,540	54,665
52	4,595	2,310	2,285	(割合)	31.4	28.4	34.2
53	4,624	2,252	2,372	75歳以上	52,212	20,952	31,260
54	4,307	2,173	2,134	(割合)	16.9	14.0	19.5
				平均年齢	49.2	47.6	50.8

年 齢	総 数	男	女	年 齢	総 数	男	女
総 数	370,257	181,220	189,037				
0～ 4	12,784	6,546	6,238	55～59	23,137	11,547	11,590
0	2,339	1,219	1,120	55	5,317	2,634	2,683
1	2,431	1,234	1,197	56	3,836	1,925	1,911
2	2,652	1,372	1,280	57	5,024	2,500	2,524
3	2,607	1,308	1,299	58	4,518	2,272	2,246
4	2,755	1,413	1,342	59	4,442	2,216	2,226
5～ 9	14,909	7,633	7,276	60～64	20,540	10,212	10,328
5	2,897	1,510	1,387	60	4,277	2,160	2,117
6	2,909	1,506	1,403	61	4,013	1,975	2,038
7	2,980	1,509	1,471	62	4,024	1,988	2,036
8	3,044	1,536	1,508	63	4,262	2,125	2,137
9	3,079	1,572	1,507	64	3,964	1,964	2,000
10～14	16,342	8,401	7,941	65～69	21,718	10,667	11,051
10	3,069	1,565	1,504	65	4,018	2,007	2,011
11	3,216	1,681	1,535	66	4,342	2,106	2,236
12	3,229	1,680	1,549	67	4,522	2,261	2,261
13	3,388	1,675	1,713	68	4,282	2,051	2,231
14	3,440	1,800	1,640	69	4,554	2,242	2,312
15～19	17,644	9,071	8,573	70～74	26,874	12,620	14,254
15	3,416	1,778	1,638	70	4,891	2,296	2,595
16	3,451	1,754	1,697	71	5,109	2,358	2,751
17	3,449	1,783	1,666	72	5,453	2,565	2,888
18	3,626	1,854	1,772	73	5,803	2,739	3,064
19	3,702	1,902	1,800	74	5,618	2,662	2,956
20～24	17,002	8,781	8,221	75～79	21,573	9,881	11,692
20	3,769	1,948	1,821	75	5,764	2,704	3,060
21	3,743	1,916	1,827	76	3,676	1,663	2,013
22	3,371	1,749	1,622	77	3,574	1,655	1,919
23	3,088	1,589	1,499	78	4,347	2,003	2,344
24	3,031	1,579	1,452	79	4,212	1,856	2,356
25～29	16,429	8,420	8,009	80～84	16,779	7,165	9,614
25	3,200	1,722	1,478	80	4,176	1,844	2,332
26	3,187	1,593	1,594	81	3,843	1,685	2,158
27	3,259	1,650	1,609	82	3,345	1,385	1,960
28	3,465	1,745	1,720	83	2,654	1,123	1,531
29	3,318	1,710	1,608	84	2,761	1,128	1,633
30～34	17,859	9,230	8,629	85～89	11,103	4,031	7,072
30	3,545	1,820	1,725	85	2,671	1,044	1,627
31	3,480	1,777	1,703	86	2,454	920	1,534
32	3,490	1,819	1,671	87	2,182	769	1,413
33	3,623	1,863	1,760	88	2,039	695	1,344
34	3,721	1,951	1,770	89	1,757	603	1,154
35～39	20,610	10,432	10,178	90～94	6,012	1,718	4,294
35	3,910	2,012	1,898	90	1,634	509	1,125
36	3,966	2,014	1,952	91	1,365	403	962
37	4,070	2,029	2,041	92	1,162	316	846
38	4,200	2,128	2,072	93	1,015	254	761
39	4,464	2,249	2,215	94	836	236	600
40～44	23,480	11,959	11,521	95～99	1,775	384	1,391
40	4,379	2,205	2,174	95	595	141	454
41	4,415	2,217	2,198	96	467	102	365
42	4,675	2,388	2,287	97	358	76	282
43	4,932	2,551	2,381	98	215	39	176
44	5,079	2,598	2,481	99	140	26	114
45～49	28,434	14,484	13,950	100以上	277	41	236
45	5,159	2,637	2,522				
46	5,567	2,812	2,755	年齢不詳	6,505	3,384	3,121
47	5,557	2,859	2,698				
48	5,971	3,007	2,964	(再掲)			
49	6,180	3,169	3,011	0～14歳	44,035	22,580	21,455
				(割合)	12.1	12.7	11.5
50～54	28,471	14,613	13,858	15～64歳	213,606	108,749	104,857
50	6,144	3,128	3,016	(割合)	58.7	61.2	56.4
51	5,916	2,983	2,933	65歳以上	106,111	46,507	59,604
52	5,631	2,948	2,683	(割合)	29.2	26.2	32.1
53	5,356	2,723	2,633	75歳以上	57,519	23,220	34,299
54	5,424	2,831	2,593	(割合)	15.8	13.1	18.4
				平均年齢	48.1	46.5	49.6

年 齢	総 数	男	女	年 齢	総 数	男	女
総 数	102,749	49,640	53,109				
0～ 4	2,300	1,185	1,115	55～59	7,053	3,491	3,562
0	350	174	176	55	1,651	826	825
1	447	225	222	56	1,094	534	560
2	443	236	207	57	1,515	747	768
3	504	253	251	58	1,425	717	708
4	556	297	259	59	1,368	667	701
5～ 9	3,043	1,555	1,488	60～64	6,784	3,391	3,393
5	537	280	257	60	1,314	654	660
6	592	300	292	61	1,338	669	669
7	608	305	303	62	1,342	686	656
8	668	348	320	63	1,425	704	721
9	638	322	316	64	1,365	678	687
10～14	3,820	2,008	1,812	65～69	7,087	3,403	3,684
10	657	337	320	65	1,391	676	715
11	724	372	352	66	1,347	647	700
12	761	398	363	67	1,472	738	734
13	784	404	380	68	1,385	638	747
14	894	497	397	69	1,492	704	788
15～19	4,261	2,128	2,133	70～74	9,404	4,388	5,016
15	816	383	433	70	1,638	774	864
16	819	400	419	71	1,696	821	875
17	847	421	426	72	1,855	893	962
18	878	462	416	73	2,068	931	1,137
19	901	462	439	74	2,147	969	1,178
20～24	4,584	2,561	2,023	75～79	8,034	3,592	4,442
20	982	505	477	75	2,149	959	1,190
21	915	485	430	76	1,388	623	765
22	960	548	412	77	1,310	565	745
23	920	539	381	78	1,659	776	883
24	807	484	323	79	1,528	669	859
25～29	3,605	1,986	1,619	80～84	6,411	2,571	3,840
25	824	458	366	80	1,631	682	949
26	751	428	323	81	1,466	594	872
27	692	392	300	82	1,251	495	756
28	711	382	329	83	1,042	407	635
29	627	326	301	84	1,021	393	628
30～34	3,624	1,956	1,668	85～89	4,249	1,554	2,695
30	713	385	328	85	968	372	596
31	673	388	285	86	996	392	604
32	736	383	353	87	831	301	530
33	700	362	338	88	759	258	501
34	802	438	364	89	695	231	464
35～39	4,412	2,303	2,109	90～94	2,075	549	1,526
35	830	433	397	90	543	164	379
36	869	452	417	91	523	128	395
37	851	467	384	92	394	101	293
38	951	480	471	93	335	86	249
39	911	471	440	94	280	70	210
40～44	5,328	2,685	2,643	95～99	553	108	445
40	966	499	467	95	203	41	162
41	1,002	509	493	96	121	32	89
42	1,067	523	544	97	113	25	88
43	1,084	550	534	98	60	10	50
44	1,209	604	605	99	56	0	56
45～49	7,318	3,704	3,614	100以上	79	7	72
45	1,294	653	641				
46	1,340	702	638	年齢不詳	881	552	329
47	1,467	763	704				
48	1,526	741	785	(再掲)			
49	1,691	845	846	0～14歳	9,163	4,748	4,415
				(割 合)	9.0	9.7	8.4
50～54	7,844	3,963	3,881	15～64歳	54,813	28,168	26,645
50	1,652	811	841	(割 合)	53.8	57.4	50.5
51	1,586	822	764	65歳以上	37,892	16,172	21,720
52	1,556	751	805	(割 合)	37.2	32.9	41.2
53	1,474	742	732	75歳以上	21,401	8,381	13,020
54	1,576	837	739	(割 合)	21.0	17.1	24.7
				平均年齢	52.9	50.6	55.0



年 齢	総 数	男	女	年 齢	総 数	男	女
総 数	210,888	105,834	105,054				
0～ 4	7,800	4,023	3,777	55～59	13,087	6,820	6,267
0	1,406	705	701	55	3,000	1,574	1,426
1	1,540	806	734	56	2,281	1,151	1,130
2	1,627	841	786	57	2,739	1,426	1,313
3	1,612	828	784	58	2,653	1,389	1,264
4	1,615	843	772	59	2,414	1,280	1,134
5～ 9	8,841	4,438	4,403	60～64	11,422	5,866	5,556
5	1,631	776	855	60	2,376	1,238	1,138
6	1,770	911	859	61	2,337	1,155	1,182
7	1,792	900	892	62	2,212	1,118	1,094
8	1,811	904	907	63	2,264	1,183	1,081
9	1,837	947	890	64	2,233	1,172	1,061
10～14	9,719	4,970	4,749	65～69	11,818	5,852	5,966
10	1,826	893	933	65	2,285	1,112	1,173
11	1,980	1,016	964	66	2,378	1,201	1,177
12	1,880	993	887	67	2,500	1,214	1,286
13	2,038	1,074	964	68	2,343	1,160	1,183
14	1,995	994	1,001	69	2,312	1,165	1,147
15～19	10,518	5,418	5,100	70～74	14,016	6,626	7,390
15	2,078	1,033	1,045	70	2,571	1,222	1,349
16	2,014	981	1,033	71	2,718	1,264	1,454
17	2,077	1,129	948	72	2,818	1,358	1,460
18	2,168	1,112	1,056	73	3,020	1,401	1,619
19	2,181	1,163	1,018	74	2,889	1,381	1,508
20～24	10,866	5,840	5,026	75～79	10,801	5,004	5,797
20	2,318	1,253	1,065	75	2,828	1,349	1,479
21	2,338	1,293	1,045	76	1,961	918	1,043
22	2,185	1,183	1,002	77	1,814	864	950
23	1,985	1,050	935	78	2,156	982	1,174
24	2,040	1,061	979	79	2,042	891	1,151
25～29	11,072	5,934	5,138	80～84	8,237	3,598	4,639
25	2,082	1,093	989	80	2,066	935	1,131
26	2,136	1,195	941	81	1,804	852	952
27	2,317	1,228	1,089	82	1,688	716	972
28	2,237	1,183	1,054	83	1,359	566	793
29	2,300	1,235	1,065	84	1,320	529	791
30～34	11,114	5,945	5,169	85～89	5,420	2,028	3,392
30	2,151	1,147	1,004	85	1,275	479	796
31	2,245	1,199	1,046	86	1,229	485	744
32	2,214	1,224	990	87	1,071	393	678
33	2,235	1,195	1,040	88	1,005	357	648
34	2,269	1,180	1,089	89	840	314	526
35～39	12,159	6,224	5,935	90～94	2,677	824	1,853
35	2,359	1,211	1,148	90	705	222	483
36	2,317	1,172	1,145	91	656	214	442
37	2,431	1,265	1,166	92	555	168	387
38	2,529	1,287	1,242	93	432	131	301
39	2,523	1,289	1,234	94	329	89	240
40～44	13,931	7,250	6,681	95～99	736	148	588
40	2,599	1,359	1,240	95	236	59	177
41	2,653	1,376	1,277	96	190	28	162
42	2,681	1,401	1,280	97	157	39	118
43	3,004	1,528	1,476	98	96	15	81
44	2,994	1,586	1,408	99	57	7	50
45～49	16,768	8,578	8,190	100以上	115	12	103
45	3,208	1,629	1,579				
46	3,233	1,621	1,612	年齢不詳	3,572	2,034	1,538
47	3,345	1,696	1,649				
48	3,550	1,853	1,697	(再掲)			
49	3,432	1,779	1,653	0～14歳	26,360	13,431	12,929
				(割合)	12.7	12.9	12.5
50～54	16,199	8,402	7,797	15～64歳	127,136	66,277	60,859
50	3,459	1,803	1,656	(割合)	61.3	63.9	58.8
51	3,267	1,721	1,546	65歳以上	53,820	24,092	29,728
52	3,240	1,667	1,573	(割合)	26.0	23.2	28.7
53	3,179	1,652	1,527	75歳以上	27,986	11,614	16,372
54	3,054	1,559	1,495	(割合)	13.5	11.2	15.8
				平均年齢	46.3	44.9	47.6

年 齢	総 数	男	女	年 齢	総 数	男	女
総 数	221,283	113,068	108,215				
0～ 4	8,138	4,181	3,957	55～59	13,155	6,968	6,187
0	1,476	777	699	55	3,146	1,691	1,455
1	1,596	822	774	56	2,200	1,168	1,032
2	1,564	799	765	57	2,836	1,475	1,361
3	1,671	861	810	58	2,556	1,343	1,213
4	1,831	922	909	59	2,417	1,291	1,126
5～ 9	9,551	4,883	4,668	60～64	10,868	5,518	5,350
5	1,803	922	881	60	2,219	1,136	1,083
6	1,871	938	933	61	2,145	1,125	1,020
7	1,944	994	950	62	2,185	1,105	1,080
8	1,871	944	927	63	2,233	1,096	1,137
9	2,062	1,085	977	64	2,086	1,056	1,030
10～14	10,758	5,540	5,218	65～69	12,000	5,886	6,114
10	2,013	1,006	1,007	65	2,252	1,126	1,126
11	2,166	1,105	1,061	66	2,367	1,170	1,197
12	2,094	1,106	988	67	2,481	1,241	1,240
13	2,244	1,163	1,081	68	2,308	1,124	1,184
14	2,241	1,160	1,081	69	2,592	1,225	1,367
15～19	10,939	5,628	5,311	70～74	15,905	7,555	8,350
15	2,143	1,090	1,053	70	2,865	1,350	1,515
16	2,169	1,087	1,082	71	3,029	1,437	1,592
17	2,176	1,132	1,044	72	3,219	1,496	1,723
18	2,311	1,189	1,122	73	3,435	1,647	1,788
19	2,140	1,130	1,010	74	3,357	1,625	1,732
20～24	10,309	5,719	4,590	75～79	12,863	6,040	6,823
20	2,246	1,177	1,069	75	3,307	1,592	1,715
21	2,146	1,129	1,017	76	2,363	1,097	1,266
22	2,022	1,166	856	77	2,255	1,044	1,211
23	1,907	1,103	804	78	2,535	1,207	1,328
24	1,988	1,144	844	79	2,403	1,100	1,303
25～29	11,049	6,401	4,648	80～84	8,999	4,020	4,979
25	2,176	1,266	910	80	2,332	1,100	1,232
26	2,209	1,271	938	81	2,058	929	1,129
27	2,248	1,329	919	82	1,774	791	983
28	2,150	1,259	891	83	1,381	583	798
29	2,266	1,276	990	84	1,454	617	837
30～34	11,722	6,506	5,216	85～89	5,409	2,083	3,326
30	2,240	1,217	1,023	85	1,350	565	785
31	2,343	1,312	1,031	86	1,227	479	748
32	2,326	1,350	976	87	1,092	427	665
33	2,386	1,332	1,054	88	968	349	619
34	2,427	1,295	1,132	89	772	263	509
35～39	12,846	6,861	5,985	90～94	2,549	703	1,846
35	2,383	1,262	1,121	90	685	215	470
36	2,424	1,320	1,104	91	604	178	426
37	2,568	1,362	1,206	92	515	136	379
38	2,754	1,485	1,269	93	423	102	321
39	2,717	1,432	1,285	94	322	72	250
40～44	15,027	8,056	6,971	95～99	777	127	650
40	2,833	1,535	1,298	95	241	52	189
41	2,952	1,567	1,385	96	198	33	165
42	2,901	1,557	1,344	97	158	19	139
43	3,097	1,638	1,459	98	114	13	101
44	3,244	1,759	1,485	99	66	10	56
45～49	17,611	9,233	8,378	100以上	126	15	111
45	3,200	1,723	1,477				
46	3,434	1,772	1,662	年齢不詳	3,574	2,149	1,425
47	3,458	1,841	1,617				
48	3,792	1,991	1,801	(再掲)			
49	3,727	1,906	1,821	0～14歳	28,447	14,604	13,843
				(割合)	13.1	13.2	13.0
50～54	17,108	8,996	8,112	15～64歳	130,634	69,886	60,748
50	3,676	1,903	1,773	(割合)	60.0	63.0	56.9
51	3,559	1,837	1,722	65歳以上	58,628	26,429	32,199
52	3,420	1,776	1,644	(割合)	26.9	23.8	30.2
53	3,256	1,709	1,547	75歳以上	30,723	12,988	17,735
54	3,197	1,771	1,426	(割合)	14.1	11.7	16.6
				平均年齢	46.5	45.0	48.0

年 齢	総 数	男	女	年 齢	総 数	男	女
総 数	44,078	21,374	22,704				
0～ 4	1,124	586	538	55～59	2,947	1,447	1,500
0	217	119	98	55	640	319	321
1	176	88	88	56	479	239	240
2	213	111	102	57	639	317	322
3	250	130	120	58	606	295	311
4	268	138	130	59	583	277	306
5～ 9	1,508	799	709	60～64	3,101	1,499	1,602
5	273	154	119	60	571	267	304
6	283	167	116	61	590	300	290
7	300	147	153	62	602	289	313
8	310	170	140	63	654	318	336
9	342	161	181	64	684	325	359
10～14	1,706	876	830	65～69	3,484	1,736	1,748
10	303	159	144	65	645	305	340
11	316	173	143	66	673	345	328
12	332	168	164	67	719	375	344
13	341	170	171	68	712	359	353
14	414	206	208	69	735	352	383
15～19	2,076	1,045	1,031	70～74	3,803	1,873	1,930
15	410	220	190	70	706	330	376
16	415	199	216	71	726	382	344
17	438	212	226	72	783	382	401
18	408	213	195	73	843	419	424
19	405	201	204	74	745	360	385
20～24	1,542	807	735	75～79	2,779	1,257	1,522
20	386	201	185	75	745	367	378
21	299	159	140	76	456	196	260
22	280	158	122	77	480	212	268
23	264	134	130	78	524	223	301
24	313	155	158	79	574	259	315
25～29	1,605	836	769	80～84	2,372	981	1,391
25	335	166	169	80	549	236	313
26	324	169	155	81	536	224	312
27	318	179	139	82	495	204	291
28	293	151	142	83	397	157	240
29	335	171	164	84	395	160	235
30～34	1,739	948	791	85～89	1,771	601	1,170
30	333	186	147	85	388	143	245
31	297	163	134	86	352	121	231
32	365	199	166	87	383	146	237
33	395	206	189	88	334	103	231
34	349	194	155	89	314	88	226
35～39	2,219	1,171	1,048	90～94	1,005	284	721
35	401	217	184	90	253	74	179
36	426	217	209	91	241	71	170
37	487	243	244	92	218	60	158
38	449	247	202	93	170	45	125
39	456	247	209	94	123	34	89
40～44	2,383	1,217	1,166	95～99	277	59	218
40	453	224	229	95	121	41	80
41	445	230	215	96	76	12	64
42	479	246	233	97	30	5	25
43	491	243	248	98	33	1	32
44	515	274	241	99	17	0	17
45～49	3,071	1,524	1,547	100以上	25	0	25
45	554	298	256				
46	575	279	296	年齢不詳	395	207	188
47	663	313	350				
48	632	325	307	(再掲)			
49	647	309	338	0～14歳	4,338	2,261	2,077
				(割合)	9.9	10.7	9.2
50～54	3,146	1,621	1,525	15～64歳	23,829	12,115	11,714
50	691	339	352	(割合)	54.5	57.2	52.0
51	625	327	298	65歳以上	15,516	6,791	8,725
52	593	321	272	(割合)	35.5	32.1	38.8
53	609	300	309	75歳以上	8,229	3,182	5,047
54	628	334	294	(割合)	18.8	15.0	22.4
				平均年齢	51.9	49.8	53.8

年 齢	総 数	男	女	年 齢	総 数	男	女
総 数	74,385	37,286	37,099				
0～ 4	2,057	1,059	998	55～59	4,817	2,520	2,297
0	380	212	168	55	1,132	607	525
1	403	203	200	56	800	414	386
2	401	200	201	57	1,043	529	514
3	442	215	227	58	946	503	443
4	431	229	202	59	896	467	429
5～ 9	2,687	1,334	1,353	60～64	4,381	2,262	2,119
5	501	229	272	60	884	441	443
6	516	282	234	61	854	464	390
7	530	270	260	62	907	481	426
8	571	283	288	63	888	462	426
9	569	270	299	64	848	414	434
10～14	3,262	1,705	1,557	65～69	4,713	2,366	2,347
10	647	343	304	65	873	421	452
11	656	327	329	66	908	459	449
12	655	321	334	67	953	492	461
13	615	355	260	68	972	484	488
14	689	359	330	69	1,007	510	497
15～19	3,481	1,799	1,682	70～74	5,832	2,777	3,055
15	641	338	303	70	1,064	515	549
16	701	359	342	71	1,115	539	576
17	697	365	332	72	1,176	545	631
18	703	365	338	73	1,259	600	659
19	739	372	367	74	1,218	578	640
20～24	3,316	1,735	1,581	75～79	4,758	2,174	2,584
20	689	348	341	75	1,346	647	699
21	712	356	356	76	790	374	416
22	669	358	311	77	781	353	428
23	655	349	306	78	962	422	540
24	591	324	267	79	879	378	501
25～29	3,401	1,891	1,510	80～84	3,421	1,429	1,992
25	674	378	296	80	881	390	491
26	678	391	287	81	729	311	418
27	662	368	294	82	666	283	383
28	719	379	340	83	560	219	341
29	668	375	293	84	585	226	359
30～34	3,445	1,866	1,579	85～89	2,128	757	1,371
30	709	384	325	85	505	224	281
31	639	356	283	86	486	165	321
32	684	367	317	87	430	138	292
33	670	363	307	88	385	128	257
34	743	396	347	89	322	102	220
35～39	3,907	2,137	1,770	90～94	1,056	295	761
35	683	400	283	90	296	94	202
36	766	415	351	91	256	68	188
37	800	450	350	92	208	57	151
38	812	426	386	93	166	47	119
39	846	446	400	94	130	29	101
40～44	4,638	2,418	2,220	95～99	293	57	236
40	848	444	404	95	102	21	81
41	873	455	418	96	77	18	59
42	933	488	445	97	62	13	49
43	979	504	475	98	30	3	27
44	1,005	527	478	99	22	2	20
45～49	6,105	3,160	2,945	100以上	42	9	33
45	1,089	540	549				
46	1,150	581	569	年齢不詳	712	464	248
47	1,267	660	607				
48	1,344	718	626	(再掲)			
49	1,255	661	594	0～14歳	8,006	4,098	3,908
				(割 合)	10.9	11.1	10.6
50～54	5,933	3,072	2,861	15～64歳	43,424	22,860	20,564
50	1,311	678	633	(割 合)	58.9	62.1	55.8
51	1,249	658	591	65歳以上	22,243	9,864	12,379
52	1,122	568	554	(割 合)	30.2	26.8	33.6
53	1,162	590	572	75歳以上	11,698	4,721	6,977
54	1,089	578	511	(割 合)	15.9	12.8	18.9
				平均年齢	49.0	47.4	50.6

年齢	総数	男	女	年齢	総数	男	女
総数	72,703	35,405	37,298				
0～4	1,933	970	963	55～59	4,576	2,277	2,299
0	344	182	162	55	988	480	508
1	393	188	205	56	732	344	388
2	382	180	202	57	1,010	523	487
3	410	217	193	58	951	469	482
4	404	203	201	59	895	461	434
5～9	2,381	1,178	1,203	60～64	5,096	2,556	2,540
5	442	215	227	60	1,036	531	505
6	463	245	218	61	977	479	498
7	469	235	234	62	998	501	497
8	510	256	254	63	1,025	509	516
9	497	227	270	64	1,060	536	524
10～14	2,852	1,440	1,412	65～69	5,761	2,897	2,864
10	535	257	278	65	995	506	489
11	581	293	288	66	1,106	544	562
12	569	296	273	67	1,220	593	627
13	576	301	275	68	1,226	626	600
14	591	293	298	69	1,214	628	586
15～19	3,114	1,640	1,474	70～74	6,887	3,356	3,531
15	580	294	286	70	1,304	632	672
16	608	314	294	71	1,405	696	709
17	620	338	282	72	1,390	664	726
18	663	354	309	73	1,434	698	736
19	643	340	303	74	1,354	666	688
20～24	2,612	1,281	1,331	75～79	4,795	2,213	2,582
20	596	305	291	75	1,311	622	689
21	539	248	291	76	789	376	413
22	527	258	269	77	806	349	457
23	459	232	227	78	929	410	519
24	491	238	253	79	960	456	504
25～29	2,805	1,468	1,337	80～84	4,062	1,712	2,350
25	518	267	251	80	970	429	541
26	570	288	282	81	886	382	504
27	563	307	256	82	789	324	465
28	570	309	261	83	702	303	399
29	584	297	287	84	715	274	441
30～34	2,861	1,460	1,401	85～89	2,777	1,008	1,769
30	506	255	251	85	696	280	416
31	523	271	252	86	604	221	383
32	575	303	272	87	529	182	347
33	640	328	312	88	504	184	320
34	617	303	314	89	444	141	303
35～39	3,485	1,846	1,639	90～94	1,583	454	1,129
35	624	326	298	90	426	135	291
36	661	364	297	91	399	119	280
37	723	371	352	92	314	83	231
38	710	380	330	93	244	64	180
39	767	405	362	94	200	53	147
40～44	4,156	2,182	1,974	95～99	420	95	325
40	725	395	330	95	128	35	93
41	848	443	405	96	122	26	96
42	854	422	432	97	72	17	55
43	859	463	396	98	54	12	42
44	870	459	411	99	44	5	39
45～49	4,998	2,571	2,427	100以上	56	1	55
45	892	473	419				
46	1,034	532	502	年齢不詳	537	313	224
47	979	478	501				
48	1,045	556	489	(再掲)			
49	1,048	532	516	0～14歳	7,166	3,588	3,578
				(割合)	9.9	10.2	9.7
50～54	4,956	2,487	2,469	15～64歳	38,659	19,768	18,891
50	1,020	533	487	(割合)	53.6	56.3	51.0
51	991	496	495	65歳以上	26,341	11,736	14,605
52	963	465	498	(割合)	36.5	33.4	39.4
53	979	487	492	75歳以上	13,693	5,483	8,210
54	1,003	506	497	(割合)	19.0	15.6	22.1
				平均年齢	52.1	50.5	53.6

年 齢	総 数	男	女	年 齢	総 数	男	女
総 数	61,920	30,160	31,760				
0～ 4	1,649	811	838	55～59	3,978	1,990	1,988
0	280	154	126	55	897	464	433
1	327	166	161	56	627	304	323
2	338	156	182	57	828	412	416
3	327	143	184	58	844	423	421
4	377	192	185	59	782	387	395
5～ 9	2,091	1,062	1,029	60～64	3,871	1,924	1,947
5	395	198	197	60	799	399	400
6	380	187	193	61	741	373	368
7	418	227	191	62	758	370	388
8	459	217	242	63	787	394	393
9	439	233	206	64	786	388	398
10～14	2,606	1,282	1,324	65～69	4,383	2,150	2,233
10	469	219	250	65	819	427	392
11	499	249	250	66	893	445	448
12	549	257	292	67	878	441	437
13	544	281	263	68	899	410	489
14	545	276	269	69	894	427	467
15～19	2,928	1,520	1,408	70～74	5,645	2,701	2,944
15	553	283	270	70	1,022	495	527
16	585	307	278	71	1,101	491	610
17	604	315	289	72	1,137	545	592
18	572	296	276	73	1,208	593	615
19	614	319	295	74	1,177	577	600
20～24	2,624	1,244	1,380	75～79	3,974	1,848	2,126
20	573	259	314	75	1,043	504	539
21	536	271	265	76	688	320	368
22	530	259	271	77	688	319	369
23	497	232	265	78	792	354	438
24	488	223	265	79	763	351	412
25～29	2,581	1,375	1,206	80～84	3,168	1,382	1,786
25	495	258	237	80	727	315	412
26	526	267	259	81	731	331	400
27	523	281	242	82	612	286	326
28	528	293	235	83	554	230	324
29	509	276	233	84	544	220	324
30～34	2,617	1,374	1,243	85～89	2,066	759	1,307
30	548	294	254	85	440	175	265
31	476	255	221	86	482	167	315
32	556	274	282	87	405	152	253
33	538	285	253	88	386	139	247
34	499	266	233	89	353	126	227
35～39	3,046	1,593	1,453	90～94	1,120	307	813
35	544	269	275	90	318	100	218
36	590	316	274	91	263	78	185
37	649	357	292	92	221	66	155
38	612	320	292	93	173	38	135
39	651	331	320	94	145	25	120
40～44	3,539	1,833	1,706	95～99	300	52	248
40	610	328	282	95	109	22	87
41	682	352	330	96	72	8	64
42	704	365	339	97	42	6	36
43	724	379	345	98	37	8	29
44	819	409	410	99	40	8	32
45～49	4,643	2,392	2,251	100以上	53	6	47
45	800	407	393				
46	880	441	439	年齢不詳	405	262	143
47	906	476	430				
48	1,004	511	493	(再掲)			
49	1,053	557	496	0～14歳	6,346	3,155	3,191
				(割 合)	10.3	10.6	10.1
50～54	4,633	2,293	2,340	15～64歳	34,460	17,538	16,922
50	1,004	500	504	(割 合)	56.0	58.7	53.5
51	934	471	463	65歳以上	20,709	9,205	11,504
52	898	443	455	(割 合)	33.7	30.8	36.4
53	883	444	439	75歳以上	10,681	4,354	6,327
54	914	435	479	(割 合)	17.4	14.6	20.0
				平均年齢	50.6	49.1	52.0

年 齢	総 数	男	女	年 齢	総 数	男	女
総 数	46,096	22,695	23,401				
0～ 4	1,140	603	537	55～59	2,953	1,503	1,450
0	202	101	101	55	635	325	310
1	195	92	103	56	495	252	243
2	214	115	99	57	643	334	309
3	242	135	107	58	620	316	304
4	287	160	127	59	560	276	284
5～ 9	1,599	819	780	60～64	3,116	1,592	1,524
5	281	142	139	60	563	288	275
6	303	148	155	61	624	309	315
7	330	172	158	62	628	322	306
8	315	176	139	63	635	318	317
9	370	181	189	64	666	355	311
10～14	1,929	988	941	65～69	3,558	1,761	1,797
10	341	163	178	65	631	296	335
11	391	194	197	66	719	373	346
12	387	199	188	67	712	352	360
13	404	214	190	68	725	361	364
14	406	218	188	69	771	379	392
15～19	2,136	1,111	1,025	70～74	4,248	2,122	2,126
15	382	166	216	70	806	399	407
16	426	229	197	71	796	402	394
17	441	241	200	72	850	421	429
18	442	231	211	73	914	472	442
19	445	244	201	74	882	428	454
20～24	1,760	870	890	75～79	3,024	1,432	1,592
20	381	188	193	75	779	371	408
21	386	191	195	76	520	246	274
22	322	145	177	77	514	251	263
23	344	183	161	78	623	295	328
24	327	163	164	79	588	269	319
25～29	1,786	952	834	80～84	2,529	1,135	1,394
25	371	195	176	80	578	260	318
26	351	179	172	81	575	283	292
27	334	177	157	82	531	232	299
28	383	207	176	83	392	169	223
29	347	194	153	84	453	191	262
30～34	1,801	956	845	85～89	1,726	633	1,093
30	318	158	160	85	388	146	242
31	363	183	180	86	404	168	236
32	348	195	153	87	357	137	220
33	384	220	164	88	314	106	208
34	388	200	188	89	263	76	187
35～39	2,067	1,068	999	90～94	1,021	315	706
35	395	224	171	90	267	75	192
36	379	181	198	91	237	76	161
37	401	196	205	92	203	65	138
38	445	225	220	93	167	61	106
39	447	242	205	94	147	38	109
40～44	2,479	1,287	1,192	95～99	332	73	259
40	448	230	218	95	104	22	82
41	489	257	232	96	87	25	62
42	494	265	229	97	76	15	61
43	495	261	234	98	38	5	33
44	553	274	279	99	27	6	21
45～49	3,304	1,696	1,608	100以上	40	2	38
45	573	291	282				
46	609	318	291	年齢不詳	273	154	119
47	668	352	316				
48	726	374	352	(再掲)			
49	728	361	367	0～14歳	4,668	2,410	2,258
				(割合)	10.2	10.7	9.7
50～54	3,275	1,623	1,652	15～64歳	24,677	12,658	12,019
50	745	376	369	(割合)	53.9	56.2	51.6
51	650	330	320	65歳以上	16,478	7,473	9,005
52	617	297	320	(割合)	36.0	33.2	38.7
53	639	310	329	75歳以上	8,672	3,590	5,082
54	624	310	314	(割合)	18.9	15.9	21.8
				平均年齢	51.8	50.2	53.3

年 齢	総 数	男	女	年 齢	総 数	男	女
総 数	53,545	26,174	27,371				
0～ 4	1,302	671	631	55～59	3,627	1,802	1,825
0	220	124	96	55	768	412	356
1	262	126	136	56	603	285	318
2	257	137	120	57	764	377	387
3	271	131	140	58	739	376	363
4	292	153	139	59	753	352	401
5～ 9	1,713	876	837	60～64	3,589	1,779	1,810
5	324	165	159	60	697	346	351
6	303	170	133	61	725	341	384
7	373	182	191	62	683	348	335
8	340	165	175	63	744	400	344
9	373	194	179	64	740	344	396
10～14	2,109	1,081	1,028	65～69	4,033	2,006	2,027
10	374	174	200	65	743	383	360
11	390	213	177	66	779	390	389
12	456	242	214	67	843	419	424
13	452	216	236	68	772	373	399
14	437	236	201	69	896	441	455
15～19	2,320	1,206	1,114	70～74	5,332	2,594	2,738
15	466	237	229	70	1,015	476	539
16	471	256	215	71	1,037	516	521
17	451	222	229	72	1,087	531	556
18	488	255	233	73	1,105	546	559
19	444	236	208	74	1,088	525	563
20～24	1,876	974	902	75～79	3,700	1,757	1,943
20	447	231	216	75	952	445	507
21	413	218	195	76	699	350	349
22	345	172	173	77	577	285	292
23	327	162	165	78	756	353	403
24	344	191	153	79	716	324	392
25～29	1,899	989	910	80～84	3,025	1,301	1,724
25	370	176	194	80	720	325	395
26	396	198	198	81	674	309	365
27	380	214	166	82	646	269	377
28	388	215	173	83	483	201	282
29	365	186	179	84	502	197	305
30～34	2,034	1,096	938	85～89	2,061	765	1,296
30	419	222	197	85	479	210	269
31	367	210	157	86	449	181	268
32	422	250	172	87	421	143	278
33	396	192	204	88	405	138	267
34	430	222	208	89	307	93	214
35～39	2,417	1,270	1,147	90～94	1,101	341	760
35	453	226	227	90	281	94	187
36	457	248	209	91	276	80	196
37	457	234	223	92	231	76	155
38	517	284	233	93	177	57	120
39	533	278	255	94	136	34	102
40～44	2,843	1,476	1,367	95～99	390	94	296
40	514	287	227	95	119	29	90
41	546	306	240	96	106	31	75
42	558	278	280	97	80	15	65
43	609	291	318	98	54	12	42
44	616	314	302	99	31	7	24
45～49	3,750	1,861	1,889	100以上	66	5	61
45	688	347	341				
46	681	359	322	年齢不詳	308	191	117
47	738	334	404				
48	796	402	394	(再掲)			
49	847	419	428	0～14歳	5,124	2,628	2,496
				(割合)	9.6	10.1	9.2
50～54	4,050	2,039	2,011	15～64歳	28,405	14,492	13,913
50	876	437	439	(割合)	53.4	55.8	51.0
51	786	414	372	65歳以上	19,708	8,863	10,845
52	804	392	412	(割合)	37.0	34.1	39.8
53	790	407	383	75歳以上	10,343	4,263	6,080
54	794	389	405	(割合)	19.4	16.4	22.3
				平均年齢	52.6	50.9	54.2



年 齢	総 数	男	女	年 齢	総 数	男	女
総 数	48,911	24,235	24,676				
0～ 4	1,538	811	727	55～59	2,947	1,550	1,397
0	291	162	129	55	690	346	344
1	300	162	138	56	490	263	227
2	327	158	169	57	634	340	294
3	292	144	148	58	585	322	263
4	328	185	143	59	548	279	269
5～ 9	1,873	960	913	60～64	2,838	1,384	1,454
5	356	179	177	60	534	256	278
6	335	177	158	61	594	291	303
7	393	193	200	62	562	275	287
8	386	211	175	63	567	264	303
9	403	200	203	64	581	298	283
10～14	2,173	1,134	1,039	65～69	3,136	1,507	1,629
10	385	205	180	65	514	263	251
11	431	226	205	66	613	281	332
12	437	211	226	67	673	323	350
13	435	239	196	68	638	313	325
14	485	253	232	69	698	327	371
15～19	2,518	1,334	1,184	70～74	4,077	2,008	2,069
15	492	265	227	70	775	381	394
16	462	218	244	71	723	358	365
17	496	257	239	72	856	416	440
18	525	281	244	73	859	430	429
19	543	313	230	74	864	423	441
20～24	2,139	1,124	1,015	75～79	2,983	1,358	1,625
20	477	265	212	75	814	397	417
21	463	232	231	76	483	222	261
22	433	227	206	77	483	230	253
23	369	184	185	78	618	259	359
24	397	216	181	79	585	250	335
25～29	1,996	1,010	986	80～84	2,245	964	1,281
25	389	180	209	80	566	244	322
26	373	183	190	81	477	225	252
27	416	197	219	82	493	186	307
28	379	210	169	83	342	154	188
29	439	240	199	84	367	155	212
30～34	2,083	1,113	970	85～89	1,481	553	928
30	410	238	172	85	359	142	217
31	421	222	199	86	331	127	204
32	407	207	200	87	316	106	210
33	418	211	207	88	237	93	144
34	427	235	192	89	238	85	153
35～39	2,524	1,307	1,217	90～94	702	188	514
35	479	261	218	90	184	50	134
36	444	243	201	91	167	51	116
37	518	261	257	92	142	39	103
38	508	251	257	93	118	31	87
39	575	291	284	94	91	17	74
40～44	3,105	1,599	1,506	95～99	215	35	180
40	553	289	264	95	67	13	54
41	570	300	270	96	54	11	43
42	613	313	300	97	47	5	42
43	660	322	338	98	27	5	22
44	709	375	334	99	20	1	19
45～49	3,861	1,988	1,873	100以上	39	5	34
45	714	373	341	年齢不詳	658	354	304
46	758	412	346				
47	779	403	376				
48	802	392	410	(再掲)			
49	808	408	400	0～14歳	5,584	2,905	2,679
				(割合)	11.6	12.2	11.0
50～54	3,780	1,949	1,831	15～64歳	27,791	14,358	13,433
50	783	399	384	(割合)	57.6	60.1	55.1
51	865	462	403	65歳以上	14,878	6,618	8,260
52	729	380	349	(割合)	30.8	27.7	33.9
53	717	374	343	75歳以上	7,665	3,103	4,562
54	686	334	352	(割合)	15.9	13.0	18.7
				平均年齢	48.9	47.2	50.5

年 齢	総 数	男	女	年 齢	総 数	男	女
総 数	36,550	18,155	18,395				
0～ 4	1,678	849	829	55～59	2,035	980	1,055
0	310	141	169	55	492	238	254
1	334	158	176	56	339	159	180
2	354	194	160	57	428	203	225
3	321	172	149	58	420	209	211
4	359	184	175	59	356	171	185
5～ 9	1,817	909	908	60～64	2,063	1,032	1,031
5	357	188	169	60	434	209	225
6	362	173	189	61	424	221	203
7	409	193	216	62	382	202	180
8	367	193	174	63	396	198	198
9	322	162	160	64	427	202	225
10～14	1,800	920	880	65～69	2,226	1,099	1,127
10	316	154	162	65	441	225	216
11	380	179	201	66	408	205	203
12	354	174	180	67	489	243	246
13	391	223	168	68	399	197	202
14	359	190	169	69	489	229	260
15～19	1,852	914	938	70～74	2,450	1,187	1,263
15	381	191	190	70	486	245	241
16	353	180	173	71	462	219	243
17	356	167	189	72	498	237	261
18	355	178	177	73	538	265	273
19	407	198	209	74	466	221	245
20～24	1,677	894	783	75～79	1,785	870	915
20	367	205	162	75	502	256	246
21	340	171	169	76	303	145	158
22	355	198	157	77	316	155	161
23	296	164	132	78	364	178	186
24	319	156	163	79	300	136	164
25～29	1,729	906	823	80～84	1,342	596	746
25	362	202	160	80	340	147	193
26	296	166	130	81	292	138	154
27	387	196	191	82	288	132	156
28	335	171	164	83	202	79	123
29	349	171	178	84	220	100	120
30～34	2,055	1,074	981	85～89	847	311	536
30	396	196	200	85	201	76	125
31	380	209	171	86	176	68	108
32	379	203	176	87	164	60	104
33	420	225	195	88	167	68	99
34	480	241	239	89	139	39	100
35～39	2,352	1,199	1,153	90～94	460	137	323
35	454	233	221	90	130	40	90
36	475	249	226	91	117	40	77
37	482	248	234	92	97	27	70
38	467	245	222	93	66	19	47
39	474	224	250	94	50	11	39
40～44	2,626	1,317	1,309	95～99	124	25	99
40	494	238	256	95	48	14	34
41	473	235	238	96	24	2	22
42	536	273	263	97	23	5	18
43	542	274	268	98	12	2	10
44	581	297	284	99	17	2	15
45～49	2,890	1,537	1,353	100以上	19	2	17
45	571	298	273				
46	579	306	273	年齢不詳	108	67	41
47	560	301	259				
48	582	304	278	(再掲)			
49	598	328	270	0～14歳	5,295	2,678	2,617
				(割合)	14.5	14.8	14.3
50～54	2,615	1,330	1,285	15～64歳	21,894	11,183	10,711
50	580	291	289	(割合)	60.1	61.8	58.4
51	495	245	250	65歳以上	9,253	4,227	5,026
52	540	285	255	(割合)	25.4	23.4	27.4
53	505	259	246	75歳以上	4,577	1,941	2,636
54	495	250	245	(割合)	12.6	10.7	14.4
				平均年齢	45.3	44.2	46.4

年 齡	総 数	男	女	年 齡	総 数	男	女
総 数	14,209	7,231	6,978				
0～ 4	540	275	265	55～59	814	393	421
0	86	36	50	55	206	104	102
1	94	49	45	56	135	58	77
2	116	63	53	57	194	95	99
3	104	54	50	58	164	77	87
4	140	73	67	59	115	59	56
5～ 9	647	337	310	60～64	840	419	421
5	137	76	61	60	163	74	89
6	132	64	68	61	170	89	81
7	139	63	76	62	155	81	74
8	118	72	46	63	179	94	85
9	121	62	59	64	173	81	92
10～14	623	341	282	65～69	922	456	466
10	97	48	49	65	191	92	99
11	140	73	67	66	163	86	77
12	118	66	52	67	200	100	100
13	141	84	57	68	167	83	84
14	127	70	57	69	201	95	106
15～19	714	364	350	70～74	1,071	521	550
15	142	66	76	70	209	108	101
16	131	67	64	71	196	98	98
17	135	71	64	72	224	106	118
18	134	69	65	73	227	100	127
19	172	91	81	74	215	109	106
20～24	751	435	316	75～79	714	346	368
20	170	99	71	75	214	106	108
21	143	79	64	76	107	52	55
22	160	102	58	77	124	61	63
23	134	77	57	78	145	78	67
24	144	78	66	79	124	49	75
25～29	708	411	297	80～84	548	242	306
25	173	111	62	80	137	61	76
26	131	76	55	81	125	48	77
27	155	91	64	82	122	58	64
28	122	65	57	83	76	30	46
29	127	68	59	84	88	45	43
30～34	742	417	325	85～89	372	131	241
30	137	71	66	85	91	33	58
31	155	94	61	86	70	28	42
32	140	84	56	87	79	30	49
33	146	80	66	88	74	27	47
34	164	88	76	89	58	13	45
35～39	815	419	396	90～94	201	55	146
35	150	77	73	90	62	17	45
36	162	90	72	91	50	16	34
37	176	82	94	92	47	13	34
38	165	91	74	93	26	6	20
39	162	79	83	94	16	3	13
40～44	958	495	463	95～99	56	12	44
40	189	98	91	95	19	7	12
41	172	91	81	96	12	0	12
42	194	85	109	97	11	3	8
43	188	105	83	98	7	1	6
44	215	116	99	99	7	1	6
45～49	1,074	590	484	100以上	7	1	6
45	202	108	94				
46	230	126	104	年齢不詳	57	33	24
47	226	128	98				
48	193	103	90	(再掲)			
49	223	125	98	0～14歳	1,810	953	857
				(割合)	12.8	13.2	12.3
50～54	1,035	538	497	15～64歳	8,451	4,481	3,970
50	229	112	117	(割合)	59.7	62.3	57.1
51	182	93	89	65歳以上	3,891	1,764	2,127
52	236	126	110	(割合)	27.5	24.5	30.6
53	184	93	91	75歳以上	1,898	787	1,111
54	204	114	90	(割合)	13.4	10.9	16.0
				平均年齢	46.7	44.9	48.5

年齢	総数	男	女	年齢	総数	男	女
総数	22,341	10,924	11,417				
0～4	1,138	574	564	55～59	1,221	587	634
0	224	105	119	55	286	134	152
1	240	109	131	56	204	101	103
2	238	131	107	57	234	108	126
3	217	118	99	58	256	132	124
4	219	111	108	59	241	112	129
5～9	1,170	572	598	60～64	1,223	613	610
5	220	112	108	60	271	135	136
6	230	109	121	61	254	132	122
7	270	130	140	62	227	121	106
8	249	121	128	63	217	104	113
9	201	100	101	64	254	121	133
10～14	1,177	579	598	65～69	1,304	643	661
10	219	106	113	65	250	133	117
11	240	106	134	66	245	119	126
12	236	108	128	67	289	143	146
13	250	139	111	68	232	114	118
14	232	120	112	69	288	134	154
15～19	1,138	550	588	70～74	1,379	666	713
15	239	125	114	70	277	137	140
16	222	113	109	71	266	121	145
17	221	96	125	72	274	131	143
18	221	109	112	73	311	165	146
19	235	107	128	74	251	112	139
20～24	926	459	467	75～79	1,071	524	547
20	197	106	91	75	288	150	138
21	197	92	105	76	196	93	103
22	195	96	99	77	192	94	98
23	162	87	75	78	219	100	119
24	175	78	97	79	176	87	89
25～29	1,021	495	526	80～84	794	354	440
25	189	91	98	80	203	86	117
26	165	90	75	81	167	90	77
27	232	105	127	82	166	74	92
28	213	106	107	83	126	49	77
29	222	103	119	84	132	55	77
30～34	1,313	657	656	85～89	475	180	295
30	259	125	134	85	110	43	67
31	225	115	110	86	106	40	66
32	239	119	120	87	85	30	55
33	274	145	129	88	93	41	52
34	316	153	163	89	81	26	55
35～39	1,537	780	757	90～94	259	82	177
35	304	156	148	90	68	23	45
36	313	159	154	91	67	24	43
37	306	166	140	92	50	14	36
38	302	154	148	93	40	13	27
39	312	145	167	94	34	8	26
40～44	1,668	822	846	95～99	68	13	55
40	305	140	165	95	29	7	22
41	301	144	157	96	12	2	10
42	342	188	154	97	12	2	10
43	354	169	185	98	5	1	4
44	366	181	185	99	10	1	9
45～49	1,816	947	869	100以上	12	1	11
45	369	190	179				
46	349	180	169	年齢不詳	51	34	17
47	334	173	161				
48	389	201	188	(再掲)			
49	375	203	172	0～14歳	3,485	1,725	1,760
				(割合)	15.6	15.8	15.4
50～54	1,580	792	788	15～64歳	13,443	6,702	6,741
50	351	179	172	(割合)	60.3	61.5	59.1
51	313	152	161	65歳以上	5,362	2,463	2,899
52	304	159	145	(割合)	24.1	22.6	25.4
53	321	166	155	75歳以上	2,679	1,154	1,525
54	291	136	155	(割合)	12.0	10.6	13.4
				平均年齢	44.5	43.8	45.2

年 齢	総 数	男	女	年 齢	総 数	男	女
総 数	2,620	1,295	1,325				
0～ 4	45	19	26	55～59	127	72	55
0	5	3	2	55	24	12	12
1	12	6	6	56	18	9	9
2	11	4	7	57	30	17	13
3	7	3	4	58	29	20	9
4	10	3	7	59	26	14	12
5～ 9	59	33	26	60～64	180	91	89
5	12	8	4	60	26	12	14
6	12	6	6	61	24	10	14
7	11	5	6	62	50	27	23
8	12	8	4	63	30	15	15
9	12	6	6	64	50	27	23
10～14	65	36	29	65～69	257	136	121
10	15	11	4	65	45	23	22
11	15	11	4	66	42	22	20
12	12	4	8	67	55	30	25
13	12	7	5	68	60	32	28
14	11	3	8	69	55	29	26
15～19	52	24	28	70～74	333	180	153
15	13	7	6	70	57	28	29
16	8	3	5	71	64	32	32
17	11	4	7	72	57	35	22
18	11	6	5	73	93	50	43
19	9	4	5	74	62	35	27
20～24	64	36	28	75～79	213	97	116
20	9	7	2	75	63	32	31
21	15	4	11	76	22	8	14
22	16	9	7	77	39	17	22
23	8	7	1	78	43	19	24
24	16	9	7	79	46	21	25
25～29	87	41	46	80～84	261	106	155
25	7	3	4	80	50	22	28
26	14	8	6	81	57	24	33
27	20	9	11	82	55	15	40
28	22	7	15	83	39	17	22
29	24	14	10	84	60	28	32
30～34	72	40	32	85～89	229	89	140
30	14	8	6	85	61	25	36
31	14	5	9	86	46	19	27
32	13	10	3	87	47	15	32
33	15	8	7	88	45	19	26
34	16	9	7	89	30	11	19
35～39	87	50	37	90～94	121	44	77
35	16	7	9	90	35	18	17
36	20	17	3	91	24	8	16
37	10	5	5	92	26	4	22
38	25	11	14	93	18	6	12
39	16	10	6	94	18	8	10
40～44	91	56	35	95～99	34	9	25
40	13	9	4	95	9	2	7
41	16	9	7	96	9	1	8
42	26	18	8	97	8	3	5
43	15	6	9	98	3	2	1
44	21	14	7	99	5	1	4
45～49	124	70	54	100以上	5	1	4
45	16	9	7				
46	27	15	12	年齢不詳	0	0	0
47	28	15	13				
48	29	19	10	(再掲)			
49	24	12	12	0～14歳	169	88	81
				(割合)	6.5	6.8	6.1
50～54	114	65	49	15～64歳	998	545	453
50	21	10	11	(割合)	38.1	42.1	34.2
51	22	12	10	65歳以上	1,453	662	791
52	22	16	6	(割合)	55.5	51.1	59.7
53	25	14	11	75歳以上	863	346	517
54	24	13	11	(割合)	32.9	26.7	39.0
				平均年齢	61.3	59.2	63.4

年 齢	総 数	男	女	年 齢	総 数	男	女
総 数	1,070	550	520				
0～ 4	32	15	17	55～59	41	24	17
0	3	3	0	55	6	1	5
1	8	4	4	56	8	6	2
2	7	2	5	57	9	6	3
3	7	3	4	58	9	5	4
4	7	3	4	59	9	6	3
5～ 9	43	23	20	60～64	66	38	28
5	11	7	4	60	13	7	6
6	10	6	4	61	9	3	6
7	7	2	5	62	22	14	8
8	6	4	2	63	5	3	2
9	9	4	5	64	17	11	6
10～14	38	24	14	65～69	88	47	41
10	9	7	2	65	18	10	8
11	9	8	1	66	13	5	8
12	8	3	5	67	20	12	8
13	8	5	3	68	18	10	8
14	4	1	3	69	19	10	9
15～19	29	14	15	70～74	111	60	51
15	8	5	3	70	13	5	8
16	5	1	4	71	16	8	8
17	5	3	2	72	26	15	11
18	6	3	3	73	36	18	18
19	5	2	3	74	20	14	6
20～24	39	21	18	75～79	68	28	40
20	4	3	1	75	20	10	10
21	11	2	9	76	5	1	4
22	12	7	5	77	12	4	8
23	6	5	1	78	14	6	8
24	6	4	2	79	17	7	10
25～29	51	21	30	80～84	78	36	42
25	4	2	2	80	16	10	6
26	9	5	4	81	15	10	5
27	8	3	5	82	16	4	12
28	16	5	11	83	17	7	10
29	14	6	8	84	14	5	9
30～34	36	17	19	85～89	81	31	50
30	6	2	4	85	22	10	12
31	7	3	4	86	16	7	9
32	5	4	1	87	11	5	6
33	5	2	3	88	20	5	15
34	13	6	7	89	12	4	8
35～39	49	26	23	90～94	48	20	28
35	8	3	5	90	12	6	6
36	11	8	3	91	11	6	5
37	6	3	3	92	13	3	10
38	16	6	10	93	8	2	6
39	8	6	2	94	4	3	1
40～44	54	34	20	95～99	13	7	6
40	10	7	3	95	4	2	2
41	10	6	4	96	2	1	1
42	14	9	5	97	5	3	2
43	6	2	4	98	1	0	1
44	14	10	4	99	1	1	0
45～49	58	33	25	100以上	1	1	0
45	9	4	5	年齢不詳	0	0	0
46	6	4	2				
47	17	10	7				
48	14	10	4	(再掲)			
49	12	5	7	0～14歳	113	62	51
				(割合)	10.6	11.3	9.8
50～54	46	30	16	15～64歳	469	258	211
50	7	5	2	(割合)	43.8	46.9	40.6
51	13	10	3	65歳以上	488	230	258
52	8	7	1	(割合)	45.6	41.8	49.6
53	8	3	5	75歳以上	289	123	166
54	10	5	5	(割合)	27.0	22.4	31.9
				平均年齢	55.4	54.0	56.9

年 齢	総 数	男	女	年 齢	総 数	男	女
総 数	1,550	745	805				
0～ 4	13	4	9	55～59	86	48	38
0	2	0	2	55	18	11	7
1	4	2	2	56	10	3	7
2	4	2	2	57	21	11	10
3	0	0	0	58	20	15	5
4	3	0	3	59	17	8	9
5～ 9	16	10	6	60～64	114	53	61
5	1	1	0	60	13	5	8
6	2	0	2	61	15	7	8
7	4	3	1	62	28	13	15
8	6	4	2	63	25	12	13
9	3	2	1	64	33	16	17
10～14	27	12	15	65～69	169	89	80
10	6	4	2	65	27	13	14
11	6	3	3	66	29	17	12
12	4	1	3	67	35	18	17
13	4	2	2	68	42	22	20
14	7	2	5	69	36	19	17
15～19	23	10	13	70～74	222	120	102
15	5	2	3	70	44	23	21
16	3	2	1	71	48	24	24
17	6	1	5	72	31	20	11
18	5	3	2	73	57	32	25
19	4	2	2	74	42	21	21
20～24	25	15	10	75～79	145	69	76
20	5	4	1	75	43	22	21
21	4	2	2	76	17	7	10
22	4	2	2	77	27	13	14
23	2	2	0	78	29	13	16
24	10	5	5	79	29	14	15
25～29	36	20	16	80～84	183	70	113
25	3	1	2	80	34	12	22
26	5	3	2	81	42	14	28
27	12	6	6	82	39	11	28
28	6	2	4	83	22	10	12
29	10	8	2	84	46	23	23
30～34	36	23	13	85～89	148	58	90
30	8	6	2	85	39	15	24
31	7	2	5	86	30	12	18
32	8	6	2	87	36	10	26
33	10	6	4	88	25	14	11
34	3	3	0	89	18	7	11
35～39	38	24	14	90～94	73	24	49
35	8	4	4	90	23	12	11
36	9	9	0	91	13	2	11
37	4	2	2	92	13	1	12
38	9	5	4	93	10	4	6
39	8	4	4	94	14	5	9
40～44	37	22	15	95～99	21	2	19
40	3	2	1	95	5	0	5
41	6	3	3	96	7	0	7
42	12	9	3	97	3	0	3
43	9	4	5	98	2	2	0
44	7	4	3	99	4	0	4
45～49	66	37	29	100以上	4	0	4
45	7	5	2				
46	21	11	10	年齢不詳	0	0	0
47	11	5	6				
48	15	9	6	(再掲)			
49	12	7	5	0～14歳	56	26	30
				(割合)	3.6	3.5	3.7
50～54	68	35	33	15～64歳	529	287	242
50	14	5	9	(割合)	34.1	38.5	30.1
51	9	2	7	65歳以上	965	432	533
52	14	9	5	(割合)	62.3	58.0	66.2
53	17	11	6	75歳以上	574	223	351
54	14	8	6	(割合)	37.0	29.9	43.6
				平均年齢	65.4	63.0	67.7

年 齢	総 数	男	女	年 齢	総 数	男	女
総 数	19,787	9,694	10,093				
0～ 4	387	192	195	55～59	1,287	626	661
0	87	44	43	55	251	128	123
1	62	28	34	56	225	115	110
2	78	40	38	57	265	126	139
3	70	33	37	58	280	136	144
4	90	47	43	59	266	121	145
5～ 9	512	262	250	60～64	1,484	746	738
5	92	53	39	60	280	151	129
6	95	45	50	61	279	117	162
7	124	57	67	62	312	166	146
8	95	53	42	63	314	165	149
9	106	54	52	64	299	147	152
10～14	650	335	315	65～69	1,869	955	914
10	131	61	70	65	325	159	166
11	115	57	58	66	400	188	212
12	140	70	70	67	368	197	171
13	127	70	57	68	390	209	181
14	137	77	60	69	386	202	184
15～19	708	386	322	70～74	2,174	1,114	1,060
15	139	69	70	70	391	204	187
16	143	71	72	71	419	214	205
17	147	87	60	72	457	225	232
18	134	74	60	73	463	245	218
19	145	85	60	74	444	226	218
20～24	556	292	264	75～79	1,416	675	741
20	141	75	66	75	380	192	188
21	113	65	48	76	230	97	133
22	110	62	48	77	233	112	121
23	106	54	52	78	289	131	158
24	86	36	50	79	284	143	141
25～29	574	303	271	80～84	1,373	600	773
25	114	63	51	80	288	124	164
26	103	50	53	81	303	134	169
27	115	50	65	82	298	133	165
28	120	67	53	83	228	104	124
29	122	73	49	84	256	105	151
30～34	649	333	316	85～89	1,002	394	608
30	130	66	64	85	238	107	131
31	119	59	60	86	212	84	128
32	120	71	49	87	183	65	118
33	147	67	80	88	213	77	136
34	133	70	63	89	156	61	95
35～39	802	413	389	90～94	575	180	395
35	139	66	73	90	156	64	92
36	162	89	73	91	150	44	106
37	170	96	74	92	108	29	79
38	172	88	84	93	86	20	66
39	159	74	85	94	75	23	52
40～44	893	466	427	95～99	175	29	146
40	154	86	68	95	67	14	53
41	179	86	93	96	41	8	33
42	171	85	86	97	32	3	29
43	189	102	87	98	26	3	23
44	200	107	93	99	9	1	8
45～49	1,201	613	588	100以上	21	3	18
45	222	115	107				
46	218	109	109	年齢不詳	298	167	131
47	221	112	109				
48	263	128	135	(再掲)			
49	277	149	128	0～14歳	1,549	789	760
				(割合)	7.9	8.3	7.6
50～54	1,181	610	571	15～64歳	9,335	4,788	4,547
50	238	128	110	(割合)	47.9	50.3	45.6
51	243	127	116	65歳以上	8,605	3,950	4,655
52	236	130	106	(割合)	44.2	41.5	46.7
53	238	116	122	75歳以上	4,562	1,881	2,681
54	226	109	117	(割合)	23.4	19.7	26.9
				平均年齢	56.2	54.5	57.8



年 齢	総 数	男	女	年 齢	総 数	男	女
総 数	6,135	2,990	3,145				
0～ 4	64	32	32	55～59	435	217	218
0	13	6	7	55	73	46	27
1	8	4	4	56	85	43	42
2	18	10	8	57	81	36	45
3	12	6	6	58	101	52	49
4	13	6	7	59	95	40	55
5～ 9	98	48	50	60～64	541	271	270
5	13	7	6	60	113	57	56
6	26	10	16	61	76	32	44
7	22	12	10	62	116	57	59
8	16	6	10	63	129	75	54
9	21	13	8	64	107	50	57
10～14	131	61	70	65～69	625	319	306
10	25	11	14	65	112	52	60
11	21	7	14	66	128	60	68
12	31	12	19	67	135	69	66
13	29	12	17	68	123	71	52
14	25	19	6	69	127	67	60
15～19	169	89	80	70～74	779	403	376
15	27	14	13	70	147	80	67
16	36	17	19	71	138	73	65
17	39	25	14	72	169	82	87
18	28	14	14	73	162	91	71
19	39	19	20	74	163	77	86
20～24	127	72	55	75～79	536	249	287
20	35	20	15	75	137	69	68
21	33	24	9	76	88	34	54
22	25	14	11	77	85	42	43
23	18	9	9	78	111	55	56
24	16	5	11	79	115	49	66
25～29	136	74	62	80～84	566	248	318
25	20	9	11	80	107	47	60
26	33	16	17	81	145	64	81
27	30	15	15	82	123	59	64
28	29	20	9	83	88	40	48
29	24	14	10	84	103	38	65
30～34	163	86	77	85～89	432	182	250
30	38	18	20	85	99	48	51
31	25	11	14	86	89	38	51
32	34	19	15	87	94	30	64
33	39	23	16	88	91	37	54
34	27	15	12	89	59	29	30
35～39	196	95	101	90～94	239	76	163
35	33	13	20	90	61	27	34
36	36	16	20	91	58	18	40
37	42	25	17	92	56	15	41
38	50	26	24	93	27	4	23
39	35	15	20	94	37	12	25
40～44	208	118	90	95～99	66	10	56
40	33	22	11	95	20	1	19
41	37	17	20	96	17	4	13
42	35	14	21	97	16	3	13
43	43	29	14	98	11	2	9
44	60	36	24	99	2	0	2
45～49	283	144	139	100以上	7	1	6
45	59	34	25	年齢不詳	0	0	0
46	47	20	27				
47	45	23	22				
48	63	29	34	(再掲)			
49	69	38	31	0～14歳	293	141	152
				(割合)	4.8	4.7	4.8
50～54	334	195	139	15～64歳	2,592	1,361	1,231
50	54	34	20	(割合)	42.2	45.5	39.1
51	67	42	25	65歳以上	3,250	1,488	1,762
52	79	49	30	(割合)	53.0	49.8	56.0
53	69	36	33	75歳以上	1,846	766	1,080
54	65	34	31	(割合)	30.1	25.6	34.3
				平均年齢	61.5	59.8	63.1

年 齢	総 数	男	女	年 齢	総 数	男	女
総 数	1,472	700	772				
0～ 4	9	4	5	55～59	82	48	34
0	2	1	1	55	22	12	10
1	2	1	1	56	16	9	7
2	2	0	2	57	16	11	5
3	1	0	1	58	14	6	8
4	2	2	0	59	14	10	4
5～ 9	6	5	1	60～64	104	54	50
5	2	1	1	60	15	10	5
6	2	2	0	61	22	11	11
7	1	1	0	62	17	12	5
8	0	0	0	63	21	9	12
9	1	1	0	64	29	12	17
10～14	22	14	8	65～69	189	98	91
10	5	2	3	65	30	15	15
11	4	3	1	66	44	22	22
12	6	4	2	67	37	18	19
13	4	4	0	68	40	20	20
14	3	1	2	69	38	23	15
15～19	15	7	8	70～74	173	84	89
15	2	1	1	70	31	11	20
16	2	1	1	71	29	11	18
17	0	0	0	72	39	25	14
18	5	2	3	73	28	14	14
19	6	3	3	74	46	23	23
20～24	13	5	8	75～79	133	68	65
20	2	2	0	75	31	20	11
21	3	2	1	76	18	9	9
22	1	0	1	77	23	9	14
23	7	1	6	78	32	12	20
24	0	0	0	79	29	18	11
25～29	26	17	9	80～84	195	76	119
25	4	3	1	80	38	12	26
26	3	2	1	81	32	14	18
27	6	3	3	82	50	19	31
28	10	6	4	83	31	14	17
29	3	3	0	84	44	17	27
30～34	29	18	11	85～89	170	67	103
30	4	2	2	85	38	19	19
31	6	3	3	86	35	11	24
32	3	2	1	87	24	7	17
33	11	7	4	88	40	14	26
34	5	4	1	89	33	16	17
35～39	33	20	13	90～94	102	38	64
35	8	5	3	90	32	16	16
36	6	3	3	91	25	9	16
37	9	6	3	92	16	5	11
38	6	5	1	93	19	7	12
39	4	1	3	94	10	1	9
40～44	28	17	11	95～99	39	10	29
40	4	3	1	95	18	7	11
41	4	2	2	96	9	2	7
42	6	4	2	97	7	0	7
43	7	5	2	98	3	0	3
44	7	3	4	99	2	1	1
45～49	36	18	18	100以上	3	2	1
45	4	1	3				
46	6	4	2	年齢不詳	0	0	0
47	5	1	4				
48	8	4	4	(再掲)			
49	13	8	5	0～14歳	37	23	14
				(割合)	2.5	3.3	1.8
50～54	65	30	35	15～64歳	431	234	197
50	16	8	8	(割合)	29.3	33.4	25.5
51	11	2	9	65歳以上	1,004	443	561
52	15	11	4	(割合)	68.2	63.3	72.7
53	14	4	10	75歳以上	642	261	381
54	9	5	4	(割合)	43.6	37.3	49.4
				平均年齢	68.9	66.2	71.3

年 齢	総 数	男	女	年 齢	総 数	男	女
総 数	12,180	6,004	6,176				
0～ 4	314	156	158	55～59	770	361	409
0	72	37	35	55	156	70	86
1	52	23	29	56	124	63	61
2	58	30	28	57	168	79	89
3	57	27	30	58	165	78	87
4	75	39	36	59	157	71	86
5～ 9	408	209	199	60～64	839	421	418
5	77	45	32	60	152	84	68
6	67	33	34	61	181	74	107
7	101	44	57	62	179	97	82
8	79	47	32	63	164	81	83
9	84	40	44	64	163	85	78
10～14	497	260	237	65～69	1,055	538	517
10	101	48	53	65	183	92	91
11	90	47	43	66	228	106	122
12	103	54	49	67	196	110	86
13	94	54	40	68	227	118	109
14	109	57	52	69	221	112	109
15～19	524	290	234	70～74	1,222	627	595
15	110	54	56	70	213	113	100
16	105	53	52	71	252	130	122
17	108	62	46	72	249	118	131
18	101	58	43	73	273	140	133
19	100	63	37	74	235	126	109
20～24	416	215	201	75～79	747	358	389
20	104	53	51	75	212	103	109
21	77	39	38	76	124	54	70
22	84	48	36	77	125	61	64
23	81	44	37	78	146	64	82
24	70	31	39	79	140	76	64
25～29	412	212	200	80～84	612	276	336
25	90	51	39	80	143	65	78
26	67	32	35	81	126	56	70
27	79	32	47	82	125	55	70
28	81	41	40	83	109	50	59
29	95	56	39	84	109	50	59
30～34	457	229	228	85～89	400	145	255
30	88	46	42	85	101	40	61
31	88	45	43	86	88	35	53
32	83	50	33	87	65	28	37
33	97	37	60	88	82	26	56
34	101	51	50	89	64	16	48
35～39	573	298	275	90～94	234	66	168
35	98	48	50	90	63	21	42
36	120	70	50	91	67	17	50
37	119	65	54	92	36	9	27
38	116	57	59	93	40	9	31
39	120	58	62	94	28	10	18
40～44	657	331	326	95～99	70	9	61
40	117	61	56	95	29	6	23
41	138	67	71	96	15	2	13
42	130	67	63	97	9	0	9
43	139	68	71	98	12	1	11
44	133	68	65	99	5	0	5
45～49	882	451	431	100以上	11	0	11
45	159	80	79				
46	165	85	80	年齢不詳	298	167	131
47	171	88	83				
48	192	95	97	(再掲)			
49	195	103	92	0～14歳	1,219	625	594
				(割合)	10.3	10.7	9.8
50～54	782	385	397	15～64歳	6,312	3,193	3,119
50	168	86	82	(割合)	53.1	54.7	51.6
51	165	83	82	65歳以上	4,351	2,019	2,332
52	142	70	72	(割合)	36.6	34.6	38.6
53	155	76	79	75歳以上	2,074	854	1,220
54	152	70	82	(割合)	17.5	14.6	20.2
				平均年齢	51.9	50.4	53.3

年 齢	総 数	男	女	年 齢	総 数	男	女
総 数	49,988	24,938	25,050				
0～ 4	1,138	585	553	55～59	3,232	1,644	1,588
0	219	120	99	55	684	351	333
1	202	99	103	56	538	269	269
2	242	113	129	57	718	360	358
3	214	115	99	58	662	346	316
4	261	138	123	59	630	318	312
5～ 9	1,356	706	650	60～64	3,837	1,983	1,854
5	226	114	112	60	790	418	372
6	270	147	123	61	765	397	368
7	290	147	143	62	719	355	364
8	265	144	121	63	808	425	383
9	305	154	151	64	755	388	367
10～14	1,740	924	816	65～69	4,367	2,249	2,118
10	325	177	148	65	735	388	347
11	320	162	158	66	855	438	417
12	357	195	162	67	918	475	443
13	349	178	171	68	918	493	425
14	389	212	177	69	941	455	486
15～19	1,939	1,015	924	70～74	5,103	2,490	2,613
15	379	207	172	70	968	449	519
16	387	202	185	71	1,008	517	491
17	365	195	170	72	1,053	530	523
18	399	203	196	73	1,069	516	553
19	409	208	201	74	1,005	478	527
20～24	1,539	829	710	75～79	3,572	1,678	1,894
20	355	174	181	75	935	458	477
21	313	163	150	76	561	251	310
22	275	162	113	77	632	304	328
23	250	155	95	78	705	327	378
24	346	175	171	79	739	338	401
25～29	1,707	992	715	80～84	3,104	1,374	1,730
25	327	205	122	80	688	301	387
26	361	193	168	81	680	316	364
27	344	195	149	82	682	307	375
28	337	208	129	83	504	214	290
29	338	191	147	84	550	236	314
30～34	1,911	1,057	854	85～89	2,389	943	1,446
30	382	214	168	85	564	235	329
31	400	217	183	86	513	239	274
32	357	192	165	87	459	179	280
33	376	216	160	88	469	155	314
34	396	218	178	89	384	135	249
35～39	1,993	1,096	897	90～94	1,394	438	956
35	361	186	175	90	357	111	246
36	400	213	187	91	339	122	217
37	379	208	171	92	280	88	192
38	441	251	190	93	236	62	174
39	412	238	174	94	182	55	127
40～44	2,290	1,177	1,113	95～99	407	80	327
40	437	229	208	95	126	28	98
41	458	233	225	96	118	26	92
42	469	248	221	97	62	19	43
43	451	230	221	98	59	6	53
44	475	237	238	99	42	1	41
45～49	3,110	1,666	1,444	100以上	65	4	61
45	541	294	247				
46	581	288	293	年齢不詳	539	324	215
47	614	326	288				
48	670	374	296	(再掲)			
49	704	384	320	0～14歳	4,234	2,215	2,019
				(割合)	8.6	9.0	8.1
50～54	3,256	1,684	1,572	15～64歳	24,814	13,143	11,671
50	664	359	305	(割合)	50.2	53.4	47.0
51	667	357	310	65歳以上	20,401	9,256	11,145
52	624	311	313	(割合)	41.3	37.6	44.9
53	671	340	331	75歳以上	10,931	4,517	6,414
54	630	317	313	(割合)	22.1	18.4	25.8
				平均年齢	54.8	52.8	56.8

年 齡	総 数	男	女	年 齡	総 数	男	女
総 数	14,848	7,241	7,607				
0～ 4	353	176	177	55～59	959	494	465
0	70	38	32	55	199	102	97
1	74	36	38	56	186	94	92
2	68	31	37	57	196	95	101
3	60	29	31	58	197	103	94
4	81	42	39	59	181	100	81
5～ 9	390	207	183	60～64	1,079	520	559
5	52	22	30	60	220	113	107
6	80	49	31	61	224	119	105
7	90	50	40	62	200	90	110
8	77	39	38	63	222	107	115
9	91	47	44	64	213	91	122
10～14	512	271	241	65～69	1,271	660	611
10	97	55	42	65	216	111	105
11	86	47	39	66	249	127	122
12	115	64	51	67	281	144	137
13	114	54	60	68	270	148	122
14	100	51	49	69	255	130	125
15～19	646	336	310	70～74	1,454	701	753
15	123	64	59	70	287	138	149
16	131	65	66	71	262	131	131
17	126	71	55	72	286	137	149
18	133	69	64	73	303	145	158
19	133	67	66	74	316	150	166
20～24	465	224	241	75～79	1,084	525	559
20	122	59	63	75	301	153	148
21	100	43	57	76	171	78	93
22	82	46	36	77	180	86	94
23	67	37	30	78	209	102	107
24	94	39	55	79	223	106	117
25～29	456	251	205	80～84	970	447	523
25	94	53	41	80	233	107	126
26	107	52	55	81	191	88	103
27	86	54	32	82	209	107	102
28	79	42	37	83	159	70	89
29	90	50	40	84	178	75	103
30～34	544	284	260	85～89	807	308	499
30	106	50	56	85	176	70	106
31	110	61	49	86	176	79	97
32	103	56	47	87	155	59	96
33	109	56	53	88	167	53	114
34	116	61	55	89	133	47	86
35～39	574	302	272	90～94	471	142	329
35	122	62	60	90	138	36	102
36	115	58	57	91	102	37	65
37	99	61	38	92	81	28	53
38	113	54	59	93	88	26	62
39	125	67	58	94	62	15	47
40～44	651	333	318	95～99	157	31	126
40	123	61	62	95	46	12	34
41	133	73	60	96	40	6	34
42	130	61	69	97	26	8	18
43	110	57	53	98	29	5	24
44	155	81	74	99	16	0	16
45～49	902	478	424	100以上	31	2	29
45	149	77	72				
46	188	88	100	年齢不詳	73	54	19
47	186	103	83				
48	197	109	88	(再掲)			
49	182	101	81	0～14歳	1,255	654	601
				(割合)	8.5	9.1	7.9
50～54	999	495	504	15～64歳	7,275	3,717	3,558
50	203	97	106	(割合)	49.2	51.7	46.9
51	203	116	87	65歳以上	6,245	2,816	3,429
52	195	89	106	(割合)	42.3	39.2	45.2
53	199	95	104	75歳以上	3,520	1,455	2,065
54	199	98	101	(割合)	23.8	20.2	27.2
				平均年齢	55.3	53.4	57.1

年 齢	総 数	男	女	年 齢	総 数	男	女
総 数	5,029	2,523	2,506				
0～ 4	120	66	54	55～59	307	152	155
0	23	16	7	55	59	28	31
1	29	10	19	56	46	28	18
2	23	10	13	57	64	29	35
3	24	17	7	58	75	38	37
4	21	13	8	59	63	29	34
5～ 9	119	60	59	60～64	402	207	195
5	20	10	10	60	80	41	39
6	32	16	16	61	89	43	46
7	25	11	14	62	74	37	37
8	20	11	9	63	94	58	36
9	22	12	10	64	65	28	37
10～14	173	94	79	65～69	421	224	197
10	34	21	13	65	73	41	32
11	30	16	14	66	71	38	33
12	33	16	17	67	85	42	43
13	38	18	20	68	96	55	41
14	38	23	15	69	96	48	48
15～19	196	92	104	70～74	519	242	277
15	36	19	17	70	90	33	57
16	35	18	17	71	103	51	52
17	39	13	26	72	118	62	56
18	44	21	23	73	101	53	48
19	42	21	21	74	107	43	64
20～24	156	90	66	75～79	340	150	190
20	35	16	19	75	104	50	54
21	22	10	12	76	40	15	25
22	31	16	15	77	58	26	32
23	30	25	5	78	63	27	36
24	38	23	15	79	75	32	43
25～29	165	95	70	80～84	300	146	154
25	30	20	10	80	63	27	36
26	37	18	19	81	75	43	32
27	34	21	13	82	62	34	28
28	31	19	12	83	50	22	28
29	33	17	16	84	50	20	30
30～34	180	106	74	85～89	214	75	139
30	29	19	10	85	47	21	26
31	34	20	14	86	58	26	32
32	37	22	15	87	37	11	26
33	37	22	15	88	34	8	26
34	43	23	20	89	38	9	29
35～39	196	123	73	90～94	150	40	110
35	34	18	16	90	38	11	27
36	38	24	14	91	41	11	30
37	38	28	10	92	27	6	21
38	45	30	15	93	31	5	26
39	41	23	18	94	13	7	6
40～44	273	148	125	95～99	47	9	38
40	48	27	21	95	8	1	7
41	53	24	29	96	16	3	13
42	55	35	20	97	14	5	9
43	65	37	28	98	2	0	2
44	52	25	27	99	7	0	7
45～49	361	193	168	100以上	5	0	5
45	53	29	24				
46	60	32	28	年齢不詳	49	28	21
47	71	34	37				
48	89	47	42	(再掲)			
49	88	51	37	0～14歳	412	220	192
				(割合)	8.3	8.8	7.7
50～54	336	183	153	15～64歳	2,572	1,389	1,183
50	72	39	33	(割合)	51.6	55.7	47.6
51	61	34	27	65歳以上	1,996	886	1,110
52	62	33	29	(割合)	40.1	35.5	44.7
53	76	45	31	75歳以上	1,056	420	636
54	65	32	33	(割合)	21.2	16.8	25.6
				平均年齢	54.6	52.3	57.1

年 齡	総 数	男	女	年 齡	総 数	男	女
総 数	8,867	4,603	4,264				
0～ 4	236	121	115	55～59	617	308	309
0	53	24	29	55	124	66	58
1	40	24	16	56	94	52	42
2	41	21	20	57	146	73	73
3	50	24	26	58	133	63	70
4	52	28	24	59	120	54	66
5～ 9	271	138	133	60～64	726	390	336
5	58	32	26	60	159	82	77
6	52	25	27	61	139	74	65
7	53	25	28	62	127	67	60
8	50	27	23	63	144	82	62
9	58	29	29	64	157	85	72
10～14	336	187	149	65～69	788	411	377
10	63	34	29	65	124	75	49
11	66	32	34	66	161	81	80
12	69	40	29	67	167	88	79
13	56	36	20	68	171	95	76
14	82	45	37	69	165	72	93
15～19	325	179	146	70～74	830	411	419
15	74	42	32	70	165	73	92
16	74	40	34	71	170	88	82
17	59	33	26	72	156	77	79
18	69	35	34	73	189	94	95
19	49	29	20	74	150	79	71
20～24	262	189	73	75～79	627	303	324
20	57	39	18	75	151	73	78
21	55	40	15	76	118	51	67
22	48	36	12	77	100	49	51
23	40	36	4	78	135	71	64
24	62	38	24	79	123	59	64
25～29	376	239	137	80～84	467	185	282
25	73	49	24	80	92	36	56
26	79	47	32	81	108	47	61
27	68	40	28	82	107	45	62
28	83	55	28	83	76	23	53
29	73	48	25	84	84	34	50
30～34	402	246	156	85～89	361	148	213
30	94	63	31	85	96	45	51
31	82	47	35	86	68	35	33
32	74	46	28	87	76	32	44
33	84	52	32	88	72	15	57
34	68	38	30	89	49	21	28
35～39	427	253	174	90～94	200	61	139
35	78	48	30	90	64	23	41
36	86	49	37	91	48	22	26
37	75	42	33	92	38	10	28
38	101	60	41	93	25	3	22
39	87	54	33	94	25	3	22
40～44	418	207	211	95～99	49	8	41
40	77	46	31	95	23	4	19
41	95	47	48	96	11	3	8
42	74	36	38	97	5	1	4
43	83	39	44	98	7	0	7
44	89	39	50	99	3	0	3
45～49	547	301	246	100以上	7	0	7
45	105	57	48				
46	105	54	51	年齢不詳	15	12	3
47	94	51	43				
48	136	79	57	(再掲)			
49	107	60	47	0～14歳	843	446	397
				(割合)	9.5	9.7	9.3
50～54	580	306	274	15～64歳	4,680	2,618	2,062
50	120	66	54	(割合)	52.9	57.0	48.4
51	115	57	58	65歳以上	3,329	1,527	1,802
52	122	69	53	(割合)	37.6	33.3	42.3
53	125	63	62	75歳以上	1,711	705	1,006
54	98	51	47	(割合)	19.3	15.4	23.6
				平均年齢	52.9	50.5	55.6

年 齢	総 数	男	女	年 齢	総 数	男	女
総 数	5,895	3,009	2,886				
0～ 4	101	61	40	55～59	362	197	165
0	26	18	8	55	84	43	41
1	11	6	5	56	56	20	36
2	24	15	9	57	81	47	34
3	13	7	6	58	74	40	34
4	27	15	12	59	67	47	20
5～ 9	142	72	70	60～64	365	219	146
5	29	11	18	60	75	52	23
6	21	11	10	61	61	33	28
7	30	18	12	62	68	41	27
8	27	16	11	63	79	41	38
9	35	16	19	64	82	52	30
10～14	162	84	78	65～69	442	213	229
10	33	19	14	65	61	29	32
11	33	16	17	66	88	39	49
12	28	14	14	67	83	37	46
13	27	12	15	68	98	47	51
14	41	23	18	69	112	61	51
15～19	167	80	87	70～74	581	275	306
15	28	15	13	70	96	42	54
16	31	15	16	71	111	56	55
17	31	17	14	72	130	69	61
18	32	17	15	73	125	57	68
19	45	16	29	74	119	51	68
20～24	228	101	127	75～79	479	216	263
20	39	10	29	75	103	51	52
21	46	16	30	76	81	35	46
22	37	22	15	77	101	48	53
23	46	25	21	78	92	39	53
24	60	28	32	79	102	43	59
25～29	253	159	94	80～84	406	178	228
25	50	37	13	80	89	36	53
26	47	22	25	81	94	48	46
27	61	36	25	82	85	28	57
28	55	36	19	83	60	37	23
29	40	28	12	84	78	29	49
30～34	230	136	94	85～89	235	95	140
30	47	28	19	85	69	26	43
31	53	28	25	86	50	25	25
32	44	23	21	87	51	21	30
33	44	30	14	88	37	15	22
34	42	27	15	89	28	8	20
35～39	181	102	79	90～94	141	48	93
35	22	13	9	90	34	13	21
36	39	20	19	91	33	8	25
37	44	21	23	92	26	7	19
38	39	25	14	93	23	8	15
39	37	23	14	94	25	12	13
40～44	216	112	104	95～99	33	8	25
40	45	26	19	95	10	4	6
41	45	22	23	96	12	2	10
42	41	20	21	97	3	1	2
43	39	18	21	98	6	0	6
44	46	26	20	99	2	1	1
45～49	366	208	158	100以上	5	2	3
45	59	29	30				
46	62	34	28	年齢不詳	384	216	168
47	74	43	31				
48	80	46	34	(再掲)			
49	91	56	35	0～14歳	405	217	188
				(割合)	7.3	7.8	6.9
50～54	416	227	189	15～64歳	2,784	1,541	1,243
50	85	50	35	(割合)	50.5	55.2	45.7
51	97	55	42	65歳以上	2,322	1,035	1,287
52	72	38	34	(割合)	42.1	37.1	47.4
53	82	44	38	75歳以上	1,299	547	752
54	80	40	40	(割合)	23.6	19.6	27.7
				平均年齢	55.3	53.4	57.2



年 齢	総 数	男	女	年 齢	総 数	男	女
総 数	3,209	1,576	1,633				
0～ 4	96	42	54	55～59	200	90	110
0	10	4	6	55	38	20	18
1	16	9	7	56	38	16	22
2	23	9	14	57	41	20	21
3	27	14	13	58	35	18	17
4	20	6	14	59	48	16	32
5～ 9	98	56	42	60～64	273	149	124
5	14	13	1	60	56	31	25
6	18	10	8	61	69	34	35
7	22	12	10	62	52	27	25
8	17	7	10	63	47	29	18
9	27	14	13	64	49	28	21
10～14	131	71	60	65～69	280	125	155
10	28	15	13	65	50	22	28
11	25	11	14	66	49	24	25
12	28	17	11	67	63	28	35
13	26	15	11	68	50	20	30
14	24	13	11	69	68	31	37
15～19	143	82	61	70～74	307	169	138
15	27	15	12	70	59	34	25
16	28	16	12	71	66	33	33
17	24	12	12	72	60	36	24
18	27	15	12	73	69	36	33
19	37	24	13	74	53	30	23
20～24	106	54	52	75～79	204	99	105
20	21	13	8	75	56	25	31
21	26	12	14	76	27	14	13
22	20	4	16	77	45	21	24
23	16	10	6	78	39	20	19
24	23	15	8	79	37	19	18
25～29	84	44	40	80～84	189	81	108
25	16	8	8	80	36	10	26
26	20	11	9	81	32	14	18
27	19	8	11	82	44	19	25
28	15	11	4	83	38	17	21
29	14	6	8	84	39	21	18
30～34	98	51	47	85～89	172	77	95
30	17	7	10	85	31	16	15
31	19	9	10	86	44	19	25
32	19	10	9	87	41	20	21
33	16	11	5	88	22	10	12
34	27	14	13	89	34	12	22
35～39	138	73	65	90～94	87	31	56
35	16	6	10	90	20	7	13
36	41	19	22	91	23	9	14
37	34	17	17	92	27	13	14
38	31	23	8	93	10	2	8
39	16	8	8	94	7	0	7
40～44	168	85	83	95～99	35	6	29
40	30	15	15	95	13	3	10
41	26	13	13	96	4	2	2
42	47	28	19	97	4	0	4
43	33	15	18	98	8	1	7
44	32	14	18	99	6	0	6
45～49	201	92	109	100以上	6	0	6
45	37	19	18				
46	24	11	13	年齢不詳	0	0	0
47	42	15	27				
48	42	21	21	(再掲)			
49	56	26	30	0～14歳	325	169	156
				(割合)	10.1	10.7	9.6
50～54	193	99	94	15～64歳	1,604	819	785
50	43	27	16	(割合)	50.0	52.0	48.1
51	31	11	20	65歳以上	1,280	588	692
52	40	20	20	(割合)	39.9	37.3	42.4
53	40	19	21	75歳以上	693	294	399
54	39	22	17	(割合)	21.6	18.7	24.4
				平均年齢	54.0	52.4	55.5

年 齢	総 数	男	女	年 齢	総 数	男	女
総 数	12,140	5,986	6,154				
0～ 4	232	119	113	55～59	787	403	384
0	37	20	17	55	180	92	88
1	32	14	18	56	118	59	59
2	63	27	36	57	190	96	94
3	40	24	16	58	148	84	64
4	60	34	26	59	151	72	79
5～ 9	336	173	163	60～64	992	498	494
5	53	26	27	60	200	99	101
6	67	36	31	61	183	94	89
7	70	31	39	62	198	93	105
8	74	44	30	63	222	108	114
9	72	36	36	64	189	104	85
10～14	426	217	209	65～69	1,165	616	549
10	70	33	37	65	211	110	101
11	80	40	40	66	237	129	108
12	84	44	40	67	239	136	103
13	88	43	45	68	233	128	105
14	104	57	47	69	245	113	132
15～19	462	246	216	70～74	1,412	692	720
15	91	52	39	70	271	129	142
16	88	48	40	71	296	158	138
17	86	49	37	72	303	149	154
18	94	46	48	73	282	131	151
19	103	51	52	74	260	125	135
20～24	322	171	151	75～79	838	385	453
20	81	37	44	75	220	106	114
21	64	42	22	76	124	58	66
22	57	38	19	77	148	74	74
23	51	22	29	78	167	68	99
24	69	32	37	79	179	79	100
25～29	373	204	169	80～84	772	337	435
25	64	38	26	80	175	85	90
26	71	43	28	81	180	76	104
27	76	36	40	82	175	74	101
28	74	45	29	83	121	45	76
29	88	42	46	84	121	57	64
30～34	457	234	223	85～89	600	240	360
30	89	47	42	85	145	57	88
31	102	52	50	86	117	55	62
32	80	35	45	87	99	36	63
33	86	45	41	88	137	54	83
34	100	55	45	89	102	38	64
35～39	477	243	234	90～94	345	116	229
35	89	39	50	90	63	21	42
36	81	43	38	91	92	35	57
37	89	39	50	92	81	24	57
38	112	59	53	93	59	18	41
39	106	63	43	94	50	18	32
40～44	564	292	272	95～99	86	18	68
40	114	54	60	95	26	4	22
41	106	54	52	96	35	10	25
42	122	68	54	97	10	4	6
43	121	64	57	98	7	0	7
44	101	52	49	99	8	0	8
45～49	733	394	339	100以上	11	0	11
45	138	83	55				
46	142	69	73	年齢不詳	18	14	4
47	147	80	67				
48	126	72	54	(再掲)			
49	180	90	90	0～14歳	994	509	485
				(割合)	8.2	8.5	7.9
50～54	732	374	358	15～64歳	5,899	3,059	2,840
50	141	80	61	(割合)	48.7	51.2	46.2
51	160	84	76	65歳以上	5,229	2,404	2,825
52	133	62	71	(割合)	43.1	40.3	45.9
53	149	74	75	75歳以上	2,652	1,096	1,556
54	149	74	75	(割合)	21.9	18.4	25.3
				平均年齢	55.7	54.0	57.2

年 齢	総 数	男	女	年 齢	総 数	男	女
総 数	30,582	14,927	15,655				
0～ 4	744	388	356	55～59	1,957	947	1,010
0	129	68	61	55	374	175	199
1	124	66	58	56	293	161	132
2	152	77	75	57	429	203	226
3	175	91	84	58	445	214	231
4	164	86	78	59	416	194	222
5～ 9	958	501	457	60～64	2,415	1,198	1,217
5	174	91	83	60	410	210	200
6	191	93	98	61	434	201	233
7	180	84	96	62	472	238	234
8	200	116	84	63	561	271	290
9	213	117	96	64	538	278	260
10～14	1,097	574	523	65～69	2,755	1,430	1,325
10	214	114	100	65	485	241	244
11	220	105	115	66	543	282	261
12	221	123	98	67	568	317	251
13	226	115	111	68	560	271	289
14	216	117	99	69	599	319	280
15～19	1,308	696	612	70～74	3,178	1,631	1,547
15	254	131	123	70	608	309	299
16	265	157	108	71	620	336	284
17	300	164	136	72	702	343	359
18	242	126	116	73	627	323	304
19	247	118	129	74	621	320	301
20～24	964	508	456	75～79	1,964	925	1,039
20	248	122	126	75	587	284	303
21	233	122	111	76	303	160	143
22	200	98	102	77	307	158	149
23	118	65	53	78	378	158	220
24	165	101	64	79	389	165	224
25～29	945	506	439	80～84	1,754	723	1,031
25	195	116	79	80	405	169	236
26	196	102	94	81	356	136	220
27	177	87	90	82	362	154	208
28	198	100	98	83	298	122	176
29	179	101	78	84	333	142	191
30～34	1,123	599	524	85～89	1,481	545	936
30	215	118	97	85	330	131	199
31	182	87	95	86	329	135	194
32	229	125	104	87	304	103	201
33	242	120	122	88	250	78	172
34	255	149	106	89	268	98	170
35～39	1,298	677	621	90～94	987	266	721
35	209	105	104	90	228	62	166
36	262	123	139	91	213	51	162
37	259	146	113	92	207	60	147
38	267	145	122	93	183	57	126
39	301	158	143	94	156	36	120
40～44	1,525	790	735	95～99	332	68	264
40	266	123	143	95	103	22	81
41	302	162	140	96	89	17	72
42	326	175	151	97	60	14	46
43	291	154	137	98	52	11	41
44	340	176	164	99	28	4	24
45～49	1,851	949	902	100以上	55	4	51
45	343	166	177				
46	357	177	180	年齢不詳	54	38	16
47	360	196	164				
48	395	216	179	(再掲)			
49	396	194	202	0～14歳	2,799	1,463	1,336
				(割 合)	9.2	9.8	8.5
50～54	1,837	964	873	15～64歳	15,223	7,834	7,389
50	375	187	188	(割 合)	49.9	52.6	47.2
51	343	184	159	65歳以上	12,506	5,592	6,914
52	344	202	142	(割 合)	41.0	37.6	44.2
53	389	206	183	75歳以上	6,573	2,531	4,042
54	386	185	201	(割 合)	21.5	17.0	25.8
				平均年齢	54.5	52.3	56.6

年 齢	総 数	男	女	年 齢	総 数	男	女
総 数	3,802	1,863	1,939				
0～ 4	80	44	36	55～59	292	147	145
0	19	8	11	55	57	26	31
1	10	6	4	56	42	21	21
2	20	11	9	57	68	37	31
3	15	12	3	58	63	33	30
4	16	7	9	59	62	30	32
5～ 9	93	46	47	60～64	359	174	185
5	18	7	11	60	68	35	33
6	15	10	5	61	64	24	40
7	16	7	9	62	71	33	38
8	24	11	13	63	80	38	42
9	20	11	9	64	76	44	32
10～14	128	61	67	65～69	376	201	175
10	24	12	12	65	60	33	27
11	22	9	13	66	68	38	30
12	26	11	15	67	91	49	42
13	35	17	18	68	77	37	40
14	21	12	9	69	80	44	36
15～19	177	83	94	70～74	427	217	210
15	41	21	20	70	86	43	43
16	38	16	22	71	75	39	36
17	34	20	14	72	92	43	49
18	26	8	18	73	93	46	47
19	38	18	20	74	81	46	35
20～24	73	43	30	75～79	248	119	129
20	27	12	15	75	79	42	37
21	14	9	5	76	40	19	21
22	13	8	5	77	31	16	15
23	5	5	0	78	35	17	18
24	14	9	5	79	63	25	38
25～29	74	45	29	80～84	229	91	138
25	15	8	7	80	44	18	26
26	12	8	4	81	44	18	26
27	10	6	4	82	50	23	27
28	20	13	7	83	43	13	30
29	17	10	7	84	48	19	29
30～34	110	68	42	85～89	189	71	118
30	15	7	8	85	46	15	31
31	15	8	7	86	50	19	31
32	24	13	11	87	26	13	13
33	22	16	6	88	34	11	23
34	34	24	10	89	33	13	20
35～39	157	78	79	90～94	111	35	76
35	23	10	13	90	21	9	12
36	36	17	19	91	29	11	18
37	30	11	19	92	20	3	17
38	33	20	13	93	28	10	18
39	35	20	15	94	13	2	11
40～44	162	86	76	95～99	32	4	28
40	30	10	20	95	9	1	8
41	26	15	11	96	6	0	6
42	33	23	10	97	5	0	5
43	35	21	14	98	10	3	7
44	38	17	21	99	2	0	2
45～49	239	117	122	100以上	4	0	4
45	45	21	24	年齢不詳	22	14	8
46	51	25	26				
47	44	22	22				
48	44	28	16	(再掲)			
49	55	21	34	0～14歳	301	151	150
				(割合)	8.0	8.2	7.8
50～54	220	119	101	15～64歳	1,863	960	903
50	52	27	25	(割合)	49.3	51.9	46.8
51	41	20	21	65歳以上	1,616	738	878
52	43	28	15	(割合)	42.8	39.9	45.5
53	44	27	17	75歳以上	813	320	493
54	40	17	23	(割合)	21.5	17.3	25.5
				平均年齢	56.2	54.5	57.9

年 齢	総 数	男	女	年 齢	総 数	男	女
総 数	3,380	1,542	1,838				
0～ 4	84	39	45	55～59	143	63	80
0	15	6	9	55	41	18	23
1	16	8	8	56	16	9	7
2	9	3	6	57	27	12	15
3	21	9	12	58	31	13	18
4	23	13	10	59	28	11	17
5～ 9	119	57	62	60～64	183	88	95
5	15	4	11	60	28	17	11
6	25	10	15	61	26	11	15
7	32	16	16	62	40	20	20
8	25	15	10	63	53	21	32
9	22	12	10	64	36	19	17
10～14	140	83	57	65～69	279	140	139
10	33	22	11	65	59	24	35
11	29	15	14	66	58	31	27
12	28	17	11	67	56	34	22
13	24	14	10	68	48	20	28
14	26	15	11	69	58	31	27
15～19	149	72	77	70～74	337	175	162
15	27	12	15	70	73	32	41
16	31	13	18	71	68	41	27
17	37	15	22	72	73	33	40
18	27	18	9	73	75	41	34
19	27	14	13	74	48	28	20
20～24	98	57	41	75～79	185	81	104
20	34	19	15	75	55	25	30
21	12	3	9	76	22	12	10
22	20	14	6	77	29	14	15
23	11	5	6	78	51	21	30
24	21	16	5	79	28	9	19
25～29	68	44	24	80～84	194	97	97
25	16	12	4	80	41	18	23
26	17	12	5	81	41	20	21
27	9	9	0	82	39	21	18
28	14	4	10	83	29	16	13
29	12	7	5	84	44	22	22
30～34	92	47	45	85～89	224	71	153
30	21	12	9	85	40	15	25
31	13	10	3	86	40	12	28
32	19	5	14	87	48	16	32
33	20	12	8	88	50	17	33
34	19	8	11	89	46	11	35
35～39	133	64	69	90～94	235	52	183
35	22	11	11	90	50	13	37
36	25	10	15	91	46	5	41
37	36	17	19	92	40	12	28
38	32	16	16	93	49	13	36
39	18	10	8	94	50	9	41
40～44	181	90	91	95～99	124	25	99
40	36	18	18	95	32	4	28
41	34	14	20	96	28	5	23
42	38	20	18	97	28	8	20
43	34	17	17	98	24	6	18
44	39	21	18	99	12	2	10
45～49	217	106	111	100以上	26	3	23
45	40	16	24				
46	45	24	21	年齢不詳	0	0	0
47	31	19	12				
48	61	29	32	(再掲)			
49	40	18	22	0～14歳	343	179	164
				(割合)	10.1	11.6	8.9
50～54	169	88	81	15～64歳	1,433	719	714
50	21	10	11	(割合)	42.4	46.6	38.8
51	36	17	19	65歳以上	1,604	644	960
52	33	20	13	(割合)	47.5	41.8	52.2
53	48	26	22	75歳以上	988	329	659
54	31	15	16	(割合)	29.2	21.3	35.9
				平均年齢	57.3	53.2	60.7

年 齢	総 数	男	女	年 齢	総 数	男	女
総 数	6,826	3,425	3,401				
0～ 4	196	93	103	55～59	392	192	200
0	24	10	14	55	79	38	41
1	40	24	16	56	58	34	24
2	40	14	26	57	89	42	47
3	48	24	24	58	94	44	50
4	44	21	23	59	72	34	38
5～ 9	254	157	97	60～64	465	226	239
5	48	31	17	60	79	38	41
6	54	30	24	61	92	42	50
7	48	26	22	62	85	38	47
8	53	37	16	63	96	52	44
9	51	33	18	64	113	56	57
10～14	303	167	136	65～69	602	311	291
10	65	37	28	65	99	49	50
11	59	25	34	66	120	64	56
12	57	33	24	67	126	81	45
13	57	34	23	68	128	56	72
14	65	38	27	69	129	61	68
15～19	301	169	132	70～74	626	327	299
15	51	25	26	70	113	64	49
16	55	36	19	71	160	82	78
17	60	33	27	72	129	63	66
18	56	30	26	73	109	54	55
19	79	45	34	74	115	64	51
20～24	360	190	170	75～79	378	184	194
20	80	46	34	75	123	58	65
21	93	54	39	76	51	30	21
22	61	28	33	77	65	33	32
23	60	24	36	78	69	28	41
24	66	38	28	79	70	35	35
25～29	317	163	154	80～84	276	109	167
25	65	39	26	80	68	21	47
26	63	33	30	81	44	12	32
27	63	31	32	82	65	33	32
28	72	33	39	83	47	19	28
29	54	27	27	84	52	24	28
30～34	323	164	159	85～89	236	93	143
30	70	35	35	85	51	20	31
31	49	21	28	86	52	24	28
32	66	42	24	87	55	22	33
33	72	30	42	88	36	10	26
34	66	36	30	89	42	17	25
35～39	371	193	178	90～94	158	43	115
35	57	28	29	90	45	8	37
36	83	43	40	91	25	7	18
37	68	44	24	92	40	15	25
38	70	33	37	93	30	7	23
39	93	45	48	94	18	6	12
40～44	399	213	186	95～99	41	10	31
40	73	37	36	95	10	2	8
41	72	46	26	96	10	2	8
42	77	37	40	97	10	4	6
43	76	37	39	98	7	2	5
44	101	56	45	99	4	0	4
45～49	420	213	207	100以上	4	0	4
45	76	38	38				
46	91	44	47	年齢不詳	4	2	2
47	73	37	36				
48	91	43	48	(再掲)			
49	89	51	38	0～14歳	753	417	336
				(割合)	11.0	12.2	9.9
50～54	400	206	194	15～64歳	3,748	1,929	1,819
50	88	42	46	(割合)	54.9	56.4	53.5
51	66	39	27	65歳以上	2,321	1,077	1,244
52	71	40	31	(割合)	34.0	31.5	36.6
53	91	47	44	75歳以上	1,093	439	654
54	84	38	46	(割合)	16.0	12.8	19.2
				平均年齢	49.8	47.9	51.8

年 齢	総 数	男	女	年 齢	総 数	男	女
総 数	16,574	8,097	8,477				
0～ 4	384	212	172	55～59	1,130	545	585
0	71	44	27	55	197	93	104
1	58	28	30	56	177	97	80
2	83	49	34	57	245	112	133
3	91	46	45	58	257	124	133
4	81	45	36	59	254	119	135
5～ 9	492	241	251	60～64	1,408	710	698
5	93	49	44	60	235	120	115
6	97	43	54	61	252	124	128
7	84	35	49	62	276	147	129
8	98	53	45	63	332	160	172
9	120	61	59	64	313	159	154
10～14	526	263	263	65～69	1,498	778	720
10	92	43	49	65	267	135	132
11	110	56	54	66	297	149	148
12	110	62	48	67	295	153	142
13	110	50	60	68	307	158	149
14	104	52	52	69	332	183	149
15～19	681	372	309	70～74	1,788	912	876
15	135	73	62	70	336	170	166
16	141	92	49	71	317	174	143
17	169	96	73	72	408	204	204
18	133	70	63	73	350	182	168
19	103	41	62	74	377	182	195
20～24	433	218	215	75～79	1,153	541	612
20	107	45	62	75	330	159	171
21	114	56	58	76	190	99	91
22	106	48	58	77	182	95	87
23	42	31	11	78	223	92	131
24	64	38	26	79	228	96	132
25～29	486	254	232	80～84	1,055	426	629
25	99	57	42	80	252	112	140
26	104	49	55	81	227	86	141
27	95	41	54	82	208	77	131
28	92	50	42	83	179	74	105
29	96	57	39	84	189	77	112
30～34	598	320	278	85～89	832	310	522
30	109	64	45	85	193	81	112
31	105	48	57	86	187	80	107
32	120	65	55	87	175	52	123
33	128	62	66	88	130	40	90
34	136	81	55	89	147	57	90
35～39	637	342	295	90～94	483	136	347
35	107	56	51	90	112	32	80
36	118	53	65	91	113	28	85
37	125	74	51	92	107	30	77
38	132	76	56	93	76	27	49
39	155	83	72	94	75	19	56
40～44	783	401	382	95～99	135	29	106
40	127	58	69	95	52	15	37
41	170	87	83	96	45	10	35
42	178	95	83	97	17	2	15
43	146	79	67	98	11	0	11
44	162	82	80	99	10	2	8
45～49	975	513	462	100以上	21	1	20
45	182	91	91	年齢不詳	28	22	6
46	170	84	86				
47	212	118	94	(再掲)			
48	199	116	83	0～14歳	1,402	716	686
49	212	104	108	(割合)	8.5	8.9	8.1
50～54	1,048	551	497	15～64歳	8,179	4,226	3,953
50	214	108	106	(割合)	49.4	52.3	46.7
51	200	108	92	65歳以上	6,965	3,133	3,832
52	197	114	83	(割合)	42.1	38.8	45.2
53	206	106	100	75歳以上	3,679	1,443	2,236
54	231	115	116	(割合)	22.2	17.9	26.4
				平均年齢	55.4	53.5	57.3

年 齢	総 数	男	女	年 齢	総 数	男	女
総 数	35,791	17,447	18,344				
0～ 4	1,126	603	523	55～59	2,545	1,201	1,344
0	227	119	108	55	541	263	278
1	227	123	104	56	377	156	221
2	237	131	106	57	581	291	290
3	208	105	103	58	503	234	269
4	227	125	102	59	543	257	286
5～ 9	1,176	594	582	60～64	2,396	1,189	1,207
5	215	108	107	60	488	231	257
6	227	118	109	61	463	218	245
7	240	120	120	62	502	263	239
8	247	118	129	63	467	228	239
9	247	130	117	64	476	249	227
10～14	1,364	700	664	65～69	2,412	1,217	1,195
10	267	135	132	65	443	230	213
11	268	131	137	66	460	226	234
12	259	135	124	67	525	275	250
13	293	145	148	68	480	233	247
14	277	154	123	69	504	253	251
15～19	1,559	787	772	70～74	2,755	1,348	1,407
15	289	161	128	70	538	282	256
16	288	153	135	71	543	255	288
17	289	154	135	72	521	238	283
18	363	171	192	73	578	290	288
19	330	148	182	74	575	283	292
20～24	1,775	735	1,040	75～79	1,845	913	932
20	390	157	233	75	523	257	266
21	349	136	213	76	340	168	172
22	379	161	218	77	290	134	156
23	347	139	208	78	378	193	185
24	310	142	168	79	314	161	153
25～29	1,669	849	820	80～84	1,184	507	677
25	322	160	162	80	289	117	172
26	325	163	162	81	260	118	142
27	326	177	149	82	251	108	143
28	371	187	184	83	173	80	93
29	325	162	163	84	211	84	127
30～34	1,655	830	825	85～89	749	285	464
30	340	180	160	85	178	74	104
31	304	148	156	86	168	69	99
32	316	149	167	87	139	55	84
33	347	188	159	88	128	37	91
34	348	165	183	89	136	50	86
35～39	1,856	947	909	90～94	438	118	320
35	357	164	193	90	100	37	63
36	381	212	169	91	101	25	76
37	378	195	183	92	97	26	71
38	378	199	179	93	70	13	57
39	362	177	185	94	70	17	53
40～44	2,009	1,027	982	95～99	146	28	118
40	390	196	194	95	46	12	34
41	388	181	207	96	39	8	31
42	383	187	196	97	31	2	29
43	395	238	157	98	20	6	14
44	453	225	228	99	10	0	10
45～49	2,423	1,236	1,187	100以上	36	5	31
45	469	233	236				
46	452	245	207	年齢不詳	2,172	1,131	1,041
47	443	235	208				
48	500	232	268	(再掲)			
49	559	291	268	0～14歳	3,666	1,897	1,769
				(割合)	10.9	11.6	10.2
50～54	2,501	1,197	1,304	15～64歳	20,388	9,998	10,390
50	485	239	246	(割合)	60.6	61.3	60.0
51	498	256	242	65歳以上	9,565	4,421	5,144
52	490	218	272	(割合)	28.5	27.1	29.7
53	496	236	260	75歳以上	4,398	1,856	2,542
54	532	248	284	(割合)	13.1	11.4	14.7
				平均年齢	48.2	47.3	49.1



年 齢	総 数	男	女	年 齢	総 数	男	女
総 数	35,791	17,447	18,344				
0～ 4	1,126	603	523	55～59	2,545	1,201	1,344
0	227	119	108	55	541	263	278
1	227	123	104	56	377	156	221
2	237	131	106	57	581	291	290
3	208	105	103	58	503	234	269
4	227	125	102	59	543	257	286
5～ 9	1,176	594	582	60～64	2,396	1,189	1,207
5	215	108	107	60	488	231	257
6	227	118	109	61	463	218	245
7	240	120	120	62	502	263	239
8	247	118	129	63	467	228	239
9	247	130	117	64	476	249	227
10～14	1,364	700	664	65～69	2,412	1,217	1,195
10	267	135	132	65	443	230	213
11	268	131	137	66	460	226	234
12	259	135	124	67	525	275	250
13	293	145	148	68	480	233	247
14	277	154	123	69	504	253	251
15～19	1,559	787	772	70～74	2,755	1,348	1,407
15	289	161	128	70	538	282	256
16	288	153	135	71	543	255	288
17	289	154	135	72	521	238	283
18	363	171	192	73	578	290	288
19	330	148	182	74	575	283	292
20～24	1,775	735	1,040	75～79	1,845	913	932
20	390	157	233	75	523	257	266
21	349	136	213	76	340	168	172
22	379	161	218	77	290	134	156
23	347	139	208	78	378	193	185
24	310	142	168	79	314	161	153
25～29	1,669	849	820	80～84	1,184	507	677
25	322	160	162	80	289	117	172
26	325	163	162	81	260	118	142
27	326	177	149	82	251	108	143
28	371	187	184	83	173	80	93
29	325	162	163	84	211	84	127
30～34	1,655	830	825	85～89	749	285	464
30	340	180	160	85	178	74	104
31	304	148	156	86	168	69	99
32	316	149	167	87	139	55	84
33	347	188	159	88	128	37	91
34	348	165	183	89	136	50	86
35～39	1,856	947	909	90～94	438	118	320
35	357	164	193	90	100	37	63
36	381	212	169	91	101	25	76
37	378	195	183	92	97	26	71
38	378	199	179	93	70	13	57
39	362	177	185	94	70	17	53
40～44	2,009	1,027	982	95～99	146	28	118
40	390	196	194	95	46	12	34
41	388	181	207	96	39	8	31
42	383	187	196	97	31	2	29
43	395	238	157	98	20	6	14
44	453	225	228	99	10	0	10
45～49	2,423	1,236	1,187	100以上	36	5	31
45	469	233	236				
46	452	245	207	年齢不詳	2,172	1,131	1,041
47	443	235	208				
48	500	232	268	(再掲)			
49	559	291	268	0～14歳	3,666	1,897	1,769
				(割 合)	10.9	11.6	10.2
50～54	2,501	1,197	1,304	15～64歳	20,388	9,998	10,390
50	485	239	246	(割 合)	60.6	61.3	60.0
51	498	256	242	65歳以上	9,565	4,421	5,144
52	490	218	272	(割 合)	28.5	27.1	29.7
53	496	236	260	75歳以上	4,398	1,856	2,542
54	532	248	284	(割 合)	13.1	11.4	14.7
				平均年齢	48.2	47.3	49.1

年 齢	総 数	男	女	年 齢	総 数	男	女
総 数	102,095	52,325	49,770				
0～ 4	3,062	1,578	1,484	55～59	6,428	3,367	3,061
0	562	297	265	55	1,480	798	682
1	587	294	293	56	1,155	595	560
2	617	310	307	57	1,338	713	625
3	662	345	317	58	1,272	649	623
4	634	332	302	59	1,183	612	571
5～ 9	3,797	1,977	1,820	60～64	6,093	3,055	3,038
5	712	370	342	60	1,128	574	554
6	727	366	361	61	1,201	603	598
7	778	408	370	62	1,204	600	604
8	799	429	370	63	1,263	627	636
9	781	404	377	64	1,297	651	646
10～14	4,342	2,209	2,133	65～69	6,717	3,268	3,449
10	804	412	392	65	1,181	586	595
11	844	411	433	66	1,267	628	639
12	884	467	417	67	1,390	682	708
13	889	444	445	68	1,424	703	721
14	921	475	446	69	1,455	669	786
15～19	4,754	2,497	2,257	70～74	8,475	4,102	4,373
15	939	476	463	70	1,489	724	765
16	915	468	447	71	1,686	820	866
17	930	465	465	72	1,764	844	920
18	968	526	442	73	1,787	873	914
19	1,002	562	440	74	1,749	841	908
20～24	5,178	2,785	2,393	75～79	6,225	2,957	3,268
20	1,060	581	479	75	1,655	826	829
21	1,144	624	520	76	1,138	545	593
22	1,010	532	478	77	1,070	498	572
23	938	513	425	78	1,243	569	674
24	1,026	535	491	79	1,119	519	600
25～29	5,165	3,007	2,158	80～84	4,057	1,875	2,182
25	1,062	626	436	80	1,018	495	523
26	1,051	601	450	81	921	446	475
27	1,050	610	440	82	815	374	441
28	1,005	580	425	83	643	271	372
29	997	590	407	84	660	289	371
30～34	5,024	2,844	2,180	85～89	2,460	970	1,490
30	957	543	414	85	583	240	343
31	1,009	588	421	86	567	220	347
32	968	561	407	87	483	201	282
33	1,023	552	471	88	420	160	260
34	1,067	600	467	89	407	149	258
35～39	5,682	3,049	2,633	90～94	1,137	307	830
35	1,060	562	498	90	340	103	237
36	1,142	630	512	91	247	74	173
37	1,157	641	516	92	214	53	161
38	1,120	565	555	93	169	36	133
39	1,203	651	552	94	167	41	126
40～44	6,467	3,510	2,957	95～99	319	72	247
40	1,172	631	541	95	111	29	82
41	1,255	682	573	96	71	10	61
42	1,359	759	600	97	54	16	38
43	1,309	684	625	98	54	12	42
44	1,372	754	618	99	29	5	24
45～49	7,756	4,090	3,666	100以上	79	17	62
45	1,364	722	642				
46	1,484	788	696	年齢不詳	1,421	884	537
47	1,564	788	776				
48	1,701	932	769	(再掲)			
49	1,643	860	783	0～14歳	11,201	5,764	5,437
				(割合)	11.1	11.2	11.0
50～54	7,457	3,905	3,552	15～64歳	60,004	32,109	27,895
50	1,574	837	737	(割合)	59.6	62.4	56.7
51	1,562	828	734	65歳以上	29,469	13,568	15,901
52	1,481	750	731	(割合)	29.3	26.4	32.3
53	1,415	748	667	75歳以上	14,277	6,198	8,079
54	1,425	742	683	(割合)	14.2	12.0	16.4
				平均年齢	48.1	46.6	49.5

年 齢	総 数	男	女	年 齢	総 数	男	女
総 数	13,704	6,822	6,882				
0～ 4	246	123	123	55～59	877	448	429
0	37	13	24	55	198	89	109
1	35	16	19	56	145	70	75
2	53	22	31	57	174	92	82
3	63	39	24	58	188	99	89
4	58	33	25	59	172	98	74
5～ 9	395	200	195	60～64	916	455	461
5	46	24	22	60	159	74	85
6	85	40	45	61	169	88	81
7	80	42	38	62	173	88	85
8	90	46	44	63	210	103	107
9	94	48	46	64	205	102	103
10～14	574	298	276	65～69	1,176	599	577
10	103	48	55	65	215	111	104
11	112	55	57	66	222	104	118
12	127	71	56	67	233	118	115
13	116	60	56	68	264	142	122
14	116	64	52	69	242	124	118
15～19	619	310	309	70～74	1,427	709	718
15	124	53	71	70	267	131	136
16	117	60	57	71	303	147	156
17	115	56	59	72	289	150	139
18	139	72	67	73	313	157	156
19	124	69	55	74	255	124	131
20～24	857	403	454	75～79	902	411	491
20	167	82	85	75	240	115	125
21	229	106	123	76	177	84	93
22	171	82	89	77	150	54	96
23	143	61	82	78	161	73	88
24	147	72	75	79	174	85	89
25～29	506	279	227	80～84	625	265	360
25	101	58	43	80	136	61	75
26	135	73	62	81	148	68	80
27	84	51	33	82	134	58	76
28	87	49	38	83	96	32	64
29	99	48	51	84	111	46	65
30～34	412	238	174	85～89	394	152	242
30	75	48	27	85	85	34	51
31	84	58	26	86	95	35	60
32	74	41	33	87	73	29	44
33	89	43	46	88	65	24	41
34	90	48	42	89	76	30	46
35～39	556	304	252	90～94	198	53	145
35	93	46	47	90	58	16	42
36	118	70	48	91	44	19	25
37	107	63	44	92	36	8	28
38	115	59	56	93	36	7	29
39	123	66	57	94	24	3	21
40～44	828	439	389	95～99	64	14	50
40	143	71	72	95	24	2	22
41	160	83	77	96	19	3	16
42	171	100	71	97	5	5	0
43	161	81	80	98	10	2	8
44	193	104	89	99	6	2	4
45～49	977	524	453	100以上	9	1	8
45	159	78	81				
46	192	107	85	年齢不詳	175	102	73
47	191	109	82				
48	220	125	95	(再掲)			
49	215	105	110	0～14歳	1,215	621	594
				(割合)	9.0	9.2	8.7
50～54	971	495	476	15～64歳	7,519	3,895	3,624
50	185	88	97	(割合)	55.6	58.0	53.2
51	195	103	92	65歳以上	4,795	2,204	2,591
52	186	97	89	(割合)	35.4	32.8	38.1
53	198	101	97	75歳以上	2,192	896	1,296
54	207	106	101	(割合)	16.2	13.3	19.0
				平均年齢	51.3	50.0	52.5

年 齢	総 数	男	女	年 齢	総 数	男	女
総 数	10,611	5,336	5,275				
0～ 4	310	172	138	55～59	604	302	302
0	60	34	26	55	128	67	61
1	56	34	22	56	115	57	58
2	64	30	34	57	113	65	48
3	74	48	26	58	135	60	75
4	56	26	30	59	113	53	60
5～ 9	417	219	198	60～64	693	338	355
5	76	42	34	60	128	63	65
6	82	36	46	61	146	62	84
7	86	46	40	62	128	68	60
8	90	50	40	63	144	78	66
9	83	45	38	64	147	67	80
10～14	481	252	229	65～69	793	389	404
10	90	54	36	65	143	74	69
11	96	49	47	66	156	75	81
12	91	50	41	67	155	82	73
13	106	54	52	68	168	81	87
14	98	45	53	69	171	77	94
15～19	503	258	245	70～74	979	492	487
15	95	52	43	70	189	85	104
16	105	50	55	71	208	101	107
17	97	53	44	72	201	103	98
18	92	52	40	73	195	104	91
19	114	51	63	74	186	99	87
20～24	467	229	238	75～79	682	341	341
20	107	57	50	75	176	103	73
21	96	46	50	76	109	56	53
22	90	47	43	77	140	68	72
23	94	46	48	78	132	56	76
24	80	33	47	79	125	58	67
25～29	458	262	196	80～84	409	172	237
25	87	49	38	80	104	54	50
26	81	54	27	81	97	37	60
27	124	67	57	82	77	31	46
28	68	33	35	83	72	26	46
29	98	59	39	84	59	24	35
30～34	491	252	239	85～89	292	124	168
30	107	52	55	85	62	33	29
31	102	53	49	86	71	28	43
32	81	42	39	87	64	25	39
33	99	52	47	88	48	19	29
34	102	53	49	89	47	19	28
35～39	607	313	294	90～94	148	48	100
35	107	64	43	90	43	17	26
36	113	56	57	91	32	10	22
37	124	58	66	92	27	5	22
38	132	62	70	93	17	2	15
39	131	73	58	94	29	14	15
40～44	615	321	294	95～99	34	8	26
40	116	56	60	95	13	5	8
41	123	63	60	96	6	2	4
42	97	52	45	97	4	0	4
43	129	71	58	98	5	0	5
44	150	79	71	99	6	1	5
45～49	817	405	412	100以上	9	2	7
45	144	73	71				
46	142	70	72	年齢不詳	80	58	22
47	179	84	95				
48	164	79	85	(再掲)			
49	188	99	89	0～14歳	1,208	643	565
				(割合)	11.5	12.2	10.8
50～54	722	379	343	15～64歳	5,977	3,059	2,918
50	156	84	72	(割合)	56.8	58.0	55.5
51	148	81	67	65歳以上	3,346	1,576	1,770
52	139	67	72	(割合)	31.8	29.9	33.7
53	136	73	63	75歳以上	1,574	695	879
54	143	74	69	(割合)	14.9	13.2	16.7
				平均年齢	49.0	47.7	50.3

年 齢	総 数	男	女	年 齢	総 数	男	女
総 数	10,712	5,414	5,298				
0～ 4	313	161	152	55～59	613	304	309
0	53	29	24	55	135	62	73
1	60	32	28	56	114	63	51
2	72	40	32	57	125	64	61
3	58	25	33	58	122	58	64
4	70	35	35	59	117	57	60
5～ 9	414	226	188	60～64	678	349	329
5	80	39	41	60	138	75	63
6	73	40	33	61	137	70	67
7	74	48	26	62	133	65	68
8	91	48	43	63	111	51	60
9	96	51	45	64	159	88	71
10～14	457	244	213	65～69	769	372	397
10	73	32	41	65	131	59	72
11	101	56	45	66	139	77	62
12	82	38	44	67	171	81	90
13	101	57	44	68	154	75	79
14	100	61	39	69	174	80	94
15～19	495	278	217	70～74	996	495	501
15	100	56	44	70	165	79	86
16	95	54	41	71	192	97	95
17	112	58	54	72	211	101	110
18	97	58	39	73	217	111	106
19	91	52	39	74	211	107	104
20～24	463	239	224	75～79	680	333	347
20	98	54	44	75	182	88	94
21	109	53	56	76	141	67	74
22	78	40	38	77	104	55	49
23	79	43	36	78	142	72	70
24	99	49	50	79	111	51	60
25～29	494	268	226	80～84	438	218	220
25	102	50	52	80	102	50	52
26	97	51	46	81	101	55	46
27	105	56	49	82	80	44	36
28	89	53	36	83	83	36	47
29	101	58	43	84	72	33	39
30～34	500	253	247	85～89	303	95	208
30	98	53	45	85	66	26	40
31	90	46	44	86	65	17	48
32	92	44	48	87	56	21	35
33	115	50	65	88	66	20	46
34	105	60	45	89	50	11	39
35～39	541	278	263	90～94	144	44	100
35	86	44	42	90	47	13	34
36	129	71	58	91	30	13	17
37	112	62	50	92	24	5	19
38	98	46	52	93	23	7	16
39	116	55	61	94	20	6	14
40～44	727	397	330	95～99	47	11	36
40	106	63	43	95	16	3	13
41	144	72	72	96	11	1	10
42	152	86	66	97	11	3	8
43	165	85	80	98	9	4	5
44	160	91	69	99	0	0	0
45～49	843	430	413	100以上	16	5	11
45	158	81	77				
46	177	97	80	年齢不詳	15	12	3
47	151	68	83				
48	174	92	82	(再掲)			
49	183	92	91	0～14歳	1,184	631	553
				(割合)	11.1	11.7	10.4
50～54	766	402	364	15～64歳	6,120	3,198	2,922
50	173	85	88	(割合)	57.2	59.2	55.2
51	168	90	78	65歳以上	3,393	1,573	1,820
52	140	83	57	(割合)	31.7	29.1	34.4
53	134	70	64	75歳以上	1,628	706	922
54	151	74	77	(割合)	15.2	13.1	17.4
				平均年齢	49.2	47.7	50.8

年 齢	総 数	男	女	年 齢	総 数	男	女
総 数	42,000	22,160	19,840				
0～ 4	1,494	747	747	55～59	2,811	1,534	1,277
0	280	148	132	55	668	376	292
1	299	143	156	56	515	272	243
2	287	137	150	57	598	328	270
3	325	161	164	58	541	299	242
4	303	158	145	59	489	259	230
5～ 9	1,668	861	807	60～64	2,271	1,160	1,111
5	335	180	155	60	449	228	221
6	308	156	152	61	447	238	209
7	346	167	179	62	452	233	219
8	359	190	169	63	468	229	239
9	320	168	152	64	455	232	223
10～14	1,785	889	896	65～69	2,183	1,052	1,131
10	345	189	156	65	393	197	196
11	338	161	177	66	418	217	201
12	383	201	182	67	456	211	245
13	347	162	185	68	474	227	247
14	372	176	196	69	442	200	242
15～19	1,933	1,016	917	70～74	2,645	1,274	1,371
15	370	185	185	70	472	241	231
16	369	190	179	71	495	233	262
17	367	167	200	72	560	282	278
18	403	215	188	73	528	245	283
19	424	259	165	74	590	273	317
20～24	2,371	1,410	961	75～79	2,108	973	1,135
20	451	268	183	75	537	264	273
21	488	298	190	76	371	166	205
22	472	275	197	77	386	177	209
23	443	259	184	78	432	192	240
24	517	310	207	79	382	174	208
25～29	2,773	1,672	1,101	80～84	1,433	666	767
25	575	355	220	80	377	174	203
26	567	337	230	81	323	151	172
27	555	336	219	82	286	134	152
28	556	330	226	83	219	98	121
29	520	314	206	84	228	109	119
30～34	2,569	1,516	1,053	85～89	814	327	487
30	495	294	201	85	214	88	126
31	525	318	207	86	198	71	127
32	514	317	197	87	155	69	86
33	516	293	223	88	127	53	74
34	519	294	225	89	120	46	74
35～39	2,660	1,476	1,184	90～94	345	86	259
35	509	283	226	90	97	30	67
36	551	312	239	91	81	17	64
37	544	307	237	92	60	15	45
38	519	263	256	93	52	12	40
39	537	311	226	94	55	12	43
40～44	2,789	1,570	1,219	95～99	90	21	69
40	535	305	230	95	31	12	19
41	522	292	230	96	17	3	14
42	630	356	274	97	18	3	15
43	554	300	254	98	16	3	13
44	548	317	231	99	8	0	8
45～49	3,177	1,687	1,490	100以上	23	5	18
45	563	300	263	年齢不詳	953	582	371
46	617	325	292				
47	657	340	317				
48	674	354	320	(再掲)			
49	666	368	298	0～14歳	4,947	2,497	2,450
				(割合)	12.1	11.6	12.6
50～54	3,105	1,636	1,469	15～64歳	26,459	14,677	11,782
50	668	348	320	(割合)	64.5	68.0	60.5
51	646	342	304	65歳以上	9,641	4,404	5,237
52	618	307	311	(割合)	23.5	20.4	26.9
53	597	326	271	75歳以上	4,813	2,078	2,735
54	576	313	263	(割合)	11.7	9.6	14.0
				平均年齢	45.2	43.8	46.8

年 齢	総 数	男	女	年 齢	総 数	男	女
総 数	25,068	12,593	12,475				
0～ 4	699	375	324	55～59	1,523	779	744
0	132	73	59	55	351	204	147
1	137	69	68	56	266	133	133
2	141	81	60	57	328	164	164
3	142	72	70	58	286	133	153
4	147	80	67	59	292	145	147
5～ 9	903	471	432	60～64	1,535	753	782
5	175	85	90	60	254	134	120
6	179	94	85	61	302	145	157
7	192	105	87	62	318	146	172
8	169	95	74	63	330	166	164
9	188	92	96	64	331	162	169
10～14	1,045	526	519	65～69	1,796	856	940
10	193	89	104	65	299	145	154
11	197	90	107	66	332	155	177
12	201	107	94	67	375	190	185
13	219	111	108	68	364	178	186
14	235	129	106	69	426	188	238
15～19	1,204	635	569	70～74	2,428	1,132	1,296
15	250	130	120	70	396	188	208
16	229	114	115	71	488	242	246
17	239	131	108	72	503	208	295
18	237	129	108	73	534	256	278
19	249	131	118	74	507	238	269
20～24	1,020	504	516	75～79	1,853	899	954
20	237	120	117	75	520	256	264
21	222	121	101	76	340	172	168
22	199	88	111	77	290	144	146
23	179	104	75	78	376	176	200
24	183	71	112	79	327	151	176
25～29	934	526	408	80～84	1,152	554	598
25	197	114	83	80	299	156	143
26	171	86	85	81	252	135	117
27	182	100	82	82	238	107	131
28	205	115	90	83	173	79	94
29	179	111	68	84	190	77	113
30～34	1,052	585	467	85～89	657	272	385
30	182	96	86	85	156	59	97
31	208	113	95	86	138	69	69
32	207	117	90	87	135	57	78
33	204	114	90	88	114	44	70
34	251	145	106	89	114	43	71
35～39	1,318	678	640	90～94	302	76	226
35	265	125	140	90	95	27	68
36	231	121	110	91	60	15	45
37	270	151	119	92	67	20	47
38	256	135	121	93	41	8	33
39	296	146	150	94	39	6	33
40～44	1,508	783	725	95～99	84	18	66
40	272	136	136	95	27	7	20
41	306	172	134	96	18	1	17
42	309	165	144	97	16	5	11
43	300	147	153	98	14	3	11
44	321	163	158	99	9	2	7
45～49	1,942	1,044	898	100以上	22	4	18
45	340	190	150				
46	356	189	167	年齢不詳	198	130	68
47	386	187	199				
48	469	282	187	(再掲)			
49	391	196	195	0～14歳	2,647	1,372	1,275
				(割 合)	10.6	11.0	10.3
50～54	1,893	993	900	15～64歳	13,929	7,280	6,649
50	392	232	160	(割 合)	56.0	58.4	53.6
51	405	212	193	65歳以上	8,294	3,811	4,483
52	398	196	202	(割 合)	33.3	30.6	36.1
53	350	178	172	75歳以上	4,070	1,823	2,247
54	348	175	173	(割 合)	16.4	14.6	18.1
				平均年齢	50.1	48.7	51.5

第2表 市町村、男女、年齢3区分別人口

令和4年10月1日現在(単位:人)

	総 数			0～14歳		
	総 数	男	女	総 数	男	女
<b>県 計</b>	<b>1,913,192</b>	<b>946,468</b>	<b>966,724</b>	<b>213,925</b>	<b>109,743</b>	<b>104,182</b>
<b>市 部 計</b>	<b>1,635,779</b>	<b>807,687</b>	<b>828,092</b>	<b>185,012</b>	<b>94,849</b>	<b>90,163</b>
<b>郡 部 計</b>	<b>277,413</b>	<b>138,781</b>	<b>138,632</b>	<b>28,913</b>	<b>14,894</b>	<b>14,019</b>
前橋市	328,964	160,596	168,368	35,775	18,441	17,334
高崎市	370,257	181,220	189,037	44,035	22,580	21,455
桐生市	102,749	49,640	53,109	9,163	4,748	4,415
伊勢崎市	210,888	105,834	105,054	26,360	13,431	12,929
太田市	221,283	113,068	108,215	28,447	14,604	13,843
沼田市	44,078	21,374	22,704	4,338	2,261	2,077
館林市	74,385	37,286	37,099	8,006	4,098	3,908
渋川市	72,703	35,405	37,298	7,166	3,588	3,578
藤岡市	61,920	30,160	31,760	6,346	3,155	3,191
富岡市	46,096	22,695	23,401	4,668	2,410	2,258
安中市	53,545	26,174	27,371	5,124	2,628	2,496
みどり市	48,911	24,235	24,676	5,584	2,905	2,679
<b>北群馬郡</b>	<b>36,550</b>	<b>18,155</b>	<b>18,395</b>	<b>5,295</b>	<b>2,678</b>	<b>2,617</b>
榛東村	14,209	7,231	6,978	1,810	953	857
吉岡町	22,341	10,924	11,417	3,485	1,725	1,760
<b>多野郡</b>	<b>2,620</b>	<b>1,295</b>	<b>1,325</b>	<b>169</b>	<b>88</b>	<b>81</b>
上野村	1,070	550	520	113	62	51
神流町	1,550	745	805	56	26	30
<b>甘楽郡</b>	<b>19,787</b>	<b>9,694</b>	<b>10,093</b>	<b>1,549</b>	<b>789</b>	<b>760</b>
下仁田町	6,135	2,990	3,145	293	141	152
南牧村	1,472	700	772	37	23	14
甘楽町	12,180	6,004	6,176	1,219	625	594
<b>吾妻郡</b>	<b>49,988</b>	<b>24,938</b>	<b>25,050</b>	<b>4,234</b>	<b>2,215</b>	<b>2,019</b>
中之条町	14,848	7,241	7,607	1,255	654	601
長野原町	5,029	2,523	2,506	412	220	192
嬭恋村	8,867	4,603	4,264	843	446	397
草津町	5,895	3,009	2,886	405	217	188
高山村	3,209	1,576	1,633	325	169	156
東吾妻町	12,140	5,986	6,154	994	509	485
<b>利根郡</b>	<b>30,582</b>	<b>14,927</b>	<b>15,655</b>	<b>2,799</b>	<b>1,463</b>	<b>1,336</b>
片品村	3,802	1,863	1,939	301	151	150
川場村	3,380	1,542	1,838	343	179	164
昭和村	6,826	3,425	3,401	753	417	336
みなかみ町	16,574	8,097	8,477	1,402	716	686
<b>佐波郡</b>	<b>35,791</b>	<b>17,447</b>	<b>18,344</b>	<b>3,666</b>	<b>1,897</b>	<b>1,769</b>
玉村町	35,791	17,447	18,344	3,666	1,897	1,769
<b>邑楽郡</b>	<b>102,095</b>	<b>52,325</b>	<b>49,770</b>	<b>11,201</b>	<b>5,764</b>	<b>5,437</b>
板倉町	13,704	6,822	6,882	1,215	621	594
明和町	10,611	5,336	5,275	1,208	643	565
千代田町	10,712	5,414	5,298	1,184	631	553
大泉町	42,000	22,160	19,840	4,947	2,497	2,450
邑楽町	25,068	12,593	12,475	2,647	1,372	1,275

注)「総数」には年齢不詳を含むので、「0～14歳」「15～64歳」「65歳以上」の合計とは一致しない。



15～64歳			65歳以上			
総数	男	女	総数	男	女	
<b>1,076,640</b>	<b>555,079</b>	<b>521,561</b>	<b>580,781</b>	<b>257,966</b>	<b>322,815</b>	県計
<b>923,984</b>	<b>475,479</b>	<b>448,505</b>	<b>489,529</b>	<b>216,290</b>	<b>273,239</b>	市部計
<b>152,656</b>	<b>79,600</b>	<b>73,056</b>	<b>91,252</b>	<b>41,676</b>	<b>49,576</b>	郡部計
176,550	88,610	87,940	97,205	42,540	54,665	前橋市
213,606	108,749	104,857	106,111	46,507	59,604	高崎市
54,813	28,168	26,645	37,892	16,172	21,720	桐生市
127,136	66,277	60,859	53,820	24,092	29,728	伊勢崎市
130,634	69,886	60,748	58,628	26,429	32,199	太田市
23,829	12,115	11,714	15,516	6,791	8,725	沼田市
43,424	22,860	20,564	22,243	9,864	12,379	館林市
38,659	19,768	18,891	26,341	11,736	14,605	渋川市
34,460	17,538	16,922	20,709	9,205	11,504	藤岡市
24,677	12,658	12,019	16,478	7,473	9,005	富岡市
28,405	14,492	13,913	19,708	8,863	10,845	安中市
27,791	14,358	13,433	14,878	6,618	8,260	みどり市
<b>21,894</b>	<b>11,183</b>	<b>10,711</b>	<b>9,253</b>	<b>4,227</b>	<b>5,026</b>	北群馬郡
8,451	4,481	3,970	3,891	1,764	2,127	榛東村
13,443	6,702	6,741	5,362	2,463	2,899	吉岡町
<b>998</b>	<b>545</b>	<b>453</b>	<b>1,453</b>	<b>662</b>	<b>791</b>	多野郡
469	258	211	488	230	258	上野村
529	287	242	965	432	533	神流町
<b>9,335</b>	<b>4,788</b>	<b>4,547</b>	<b>8,605</b>	<b>3,950</b>	<b>4,655</b>	甘楽郡
2,592	1,361	1,231	3,250	1,488	1,762	下仁田町
431	234	197	1,004	443	561	南牧村
6,312	3,193	3,119	4,351	2,019	2,332	甘楽町
<b>24,814</b>	<b>13,143</b>	<b>11,671</b>	<b>20,401</b>	<b>9,256</b>	<b>11,145</b>	吾妻郡
7,275	3,717	3,558	6,245	2,816	3,429	中之条町
2,572	1,389	1,183	1,996	886	1,110	長野原町
4,680	2,618	2,062	3,329	1,527	1,802	嬭恋村
2,784	1,541	1,243	2,322	1,035	1,287	草津町
1,604	819	785	1,280	588	692	高山村
5,899	3,059	2,840	5,229	2,404	2,825	東吾妻町
<b>15,223</b>	<b>7,834</b>	<b>7,389</b>	<b>12,506</b>	<b>5,592</b>	<b>6,914</b>	利根郡
1,863	960	903	1,616	738	878	片品村
1,433	719	714	1,604	644	960	川場村
3,748	1,929	1,819	2,321	1,077	1,244	昭和村
8,179	4,226	3,953	6,965	3,133	3,832	みなかみ町
<b>20,388</b>	<b>9,998</b>	<b>10,390</b>	<b>9,565</b>	<b>4,421</b>	<b>5,144</b>	佐波郡
20,388	9,998	10,390	9,565	4,421	5,144	玉村町
<b>60,004</b>	<b>32,109</b>	<b>27,895</b>	<b>29,469</b>	<b>13,568</b>	<b>15,901</b>	邑楽郡
7,519	3,895	3,624	4,795	2,204	2,591	板倉町
5,977	3,059	2,918	3,346	1,576	1,770	明和町
6,120	3,198	2,922	3,393	1,573	1,820	千代田町
26,459	14,677	11,782	9,641	4,404	5,237	大泉町
13,929	7,280	6,649	8,294	3,811	4,483	邑楽町

第3表 市町村、男女、年齢3区分別人口の割合

令和4年10月1日現在(単位:%)

	0～14歳				15～64歳				65歳以上			
	割合	順位	男	女	割合	順位	男	女	割合	順位	男	女
<b>県 計</b>	<b>11.4</b>		<b>11.9</b>	<b>11.0</b>	<b>57.5</b>		<b>60.2</b>	<b>55.0</b>	<b>31.0</b>		<b>28.0</b>	<b>34.0</b>
<b>市 部 計</b>	<b>11.6</b>		<b>12.1</b>	<b>11.1</b>	<b>57.8</b>		<b>60.4</b>	<b>55.2</b>	<b>30.6</b>		<b>27.5</b>	<b>33.7</b>
<b>郡 部 計</b>	<b>10.6</b>		<b>10.9</b>	<b>10.3</b>	<b>56.0</b>		<b>58.5</b>	<b>53.5</b>	<b>33.4</b>		<b>30.6</b>	<b>36.3</b>
前橋市	11.6	8	12.3	10.8	57.0	11	59.2	55.0	31.4	26	28.4	34.2
高崎市	12.1	5	12.7	11.5	58.7	8	61.2	56.4	29.2	29	26.2	32.1
桐生市	9.0	25	9.7	8.4	53.8	19	57.4	50.5	37.2	14	32.9	41.2
伊勢崎市	12.7	4	12.9	12.5	61.3	2	63.9	58.8	26.0	33	23.2	28.7
太田市	13.1	2	13.2	13.0	60.0	5	63.0	56.9	26.9	32	23.8	30.2
沼田市	9.9	21	10.7	9.2	54.5	17	57.2	52.0	35.5	19	32.1	38.8
館林市	10.9	13	11.1	10.6	58.9	7	62.1	55.8	30.2	28	26.8	33.6
渋川市	9.9	22	10.2	9.7	53.6	20	56.3	51.0	36.5	17	33.4	39.4
藤岡市	10.3	16	10.6	10.1	56.0	13	58.7	53.5	33.7	22	30.8	36.4
富岡市	10.2	18	10.7	9.7	53.9	18	56.2	51.6	36.0	18	33.2	38.7
安中市	9.6	23	10.1	9.2	53.4	21	55.8	51.0	37.0	15	34.1	39.8
みどり市	11.6	7	12.2	11.0	57.6	9	60.1	55.1	30.8	27	27.7	33.9
<b>北群馬郡</b>	<b>14.5</b>		<b>14.8</b>	<b>14.3</b>	<b>60.1</b>		<b>61.8</b>	<b>58.4</b>	<b>25.4</b>		<b>23.4</b>	<b>27.4</b>
榛東村	12.8	3	13.2	12.3	59.7	6	62.3	57.1	27.5	31	24.5	30.6
吉岡町	15.6	1	15.8	15.4	60.3	4	61.5	59.1	24.1	34	22.6	25.4
<b>多野郡</b>	<b>6.5</b>		<b>6.8</b>	<b>6.1</b>	<b>38.1</b>		<b>42.1</b>	<b>34.2</b>	<b>55.5</b>		<b>51.1</b>	<b>59.7</b>
上野村	10.6	15	11.3	9.8	43.8	31	46.9	40.6	45.6	5	41.8	49.6
神流町	3.6	34	3.5	3.7	34.1	34	38.5	30.1	62.3	2	58.0	66.2
<b>甘楽郡</b>	<b>7.9</b>		<b>8.3</b>	<b>7.6</b>	<b>47.9</b>		<b>50.3</b>	<b>45.6</b>	<b>44.2</b>		<b>41.5</b>	<b>46.7</b>
下仁田町	4.8	33	4.7	4.8	42.2	33	45.5	39.1	53.0	3	49.8	56.0
南牧村	2.5	35	3.3	1.8	29.3	35	33.4	25.5	68.2	1	63.3	72.7
甘楽町	10.3	17	10.7	9.8	53.1	22	54.7	51.6	36.6	16	34.6	38.6
<b>吾妻郡</b>	<b>8.6</b>		<b>9.0</b>	<b>8.1</b>	<b>50.2</b>		<b>53.4</b>	<b>47.0</b>	<b>41.3</b>		<b>37.6</b>	<b>44.9</b>
中之条町	8.5	27	9.1	7.9	49.2	29	51.7	46.9	42.3	8	39.2	45.2
長野原町	8.3	29	8.8	7.7	51.6	24	55.7	47.6	40.1	11	35.5	44.7
嬭恋村	9.5	24	9.7	9.3	52.9	23	57.0	48.4	37.6	13	33.3	42.3
草津町	7.3	32	7.8	6.9	50.5	25	55.2	45.7	42.1	9	37.1	47.4
高山村	10.1	20	10.7	9.6	50.0	26	52.0	48.1	39.9	12	37.3	42.4
東吾妻町	8.2	30	8.5	7.9	48.7	30	51.2	46.2	43.1	6	40.3	45.9
<b>利根郡</b>	<b>9.2</b>		<b>9.8</b>	<b>8.5</b>	<b>49.9</b>		<b>52.6</b>	<b>47.2</b>	<b>41.0</b>		<b>37.6</b>	<b>44.2</b>
片品村	8.0	31	8.2	7.8	49.3	28	51.9	46.8	42.8	7	39.9	45.5
川場村	10.1	19	11.6	8.9	42.4	32	46.6	38.8	47.5	4	41.8	52.2
昭和村	11.0	11	12.2	9.9	54.9	16	56.4	53.5	34.0	21	31.5	36.6
みなかみ町	8.5	28	8.9	8.1	49.4	27	52.3	46.7	42.1	10	38.8	45.2
<b>佐波郡</b>	<b>10.9</b>		<b>11.6</b>	<b>10.2</b>	<b>60.6</b>		<b>61.3</b>	<b>60.0</b>	<b>28.5</b>		<b>27.1</b>	<b>29.7</b>
玉村町	10.9	12	11.6	10.2	60.6	3	61.3	60.0	28.5	30	27.1	29.7
<b>邑楽郡</b>	<b>11.1</b>		<b>11.2</b>	<b>11.0</b>	<b>59.6</b>		<b>62.4</b>	<b>56.7</b>	<b>29.3</b>		<b>26.4</b>	<b>32.3</b>
板倉町	9.0	26	9.2	8.7	55.6	15	58.0	53.2	35.4	20	32.8	38.1
明和町	11.5	9	12.2	10.8	56.8	12	58.0	55.5	31.8	24	29.9	33.7
千代田町	11.1	10	11.7	10.4	57.2	10	59.2	55.2	31.7	25	29.1	34.4
大泉町	12.1	6	11.6	12.6	64.5	1	68.0	60.5	23.5	35	20.4	26.9
邑楽町	10.6	14	11.0	10.3	56.0	14	58.4	53.6	33.3	23	30.6	36.1

第4表 市町村別年齢構成指数

令和4年10月1日現在

	年少人口指数	順位	老年人口指数	順位	従属人口指数	順位	老年化指数	順位
<b>県計</b>	<b>19.9</b>		<b>53.9</b>		<b>73.8</b>		<b>271.5</b>	
<b>市部計</b>	<b>20.0</b>		<b>53.0</b>		<b>73.0</b>		<b>264.6</b>	
<b>郡部計</b>	<b>18.9</b>		<b>59.8</b>		<b>78.7</b>		<b>315.6</b>	
前橋市	20.3	8	55.1	26	75.3	25	271.7	27
高崎市	20.6	7	49.7	29	70.3	28	241.0	30
桐生市	16.7	28	69.1	15	85.8	17	413.5	12
伊勢崎市	20.7	6	42.3	33	63.1	34	204.2	33
太田市	21.8	4	44.9	32	66.7	31	206.1	32
沼田市	18.2	21	65.1	19	83.3	19	357.7	18
館林市	18.4	19	51.2	28	69.7	29	277.8	25
洪川市	18.5	18	68.1	17	86.7	16	367.6	17
藤岡市	18.4	20	60.1	22	78.5	23	326.3	21
富岡市	18.9	16	66.8	18	85.7	18	353.0	20
安中市	18.0	22	69.4	14	87.4	15	384.6	16
みどり市	20.1	11	53.5	27	73.6	27	266.4	28
<b>北群馬郡</b>	<b>24.2</b>		<b>42.3</b>		<b>66.4</b>		<b>174.7</b>	
榛東村	21.4	5	46.0	31	67.5	30	215.0	31
吉岡町	25.9	1	39.9	34	65.8	32	153.9	35
<b>多野郡</b>	<b>16.9</b>		<b>145.6</b>		<b>162.5</b>		<b>859.8</b>	
上野村	24.1	2	104.1	5	128.1	5	431.9	11
神流町	10.6	34	182.4	2	193.0	2	1723.2	2
<b>甘楽郡</b>	<b>16.6</b>		<b>92.2</b>		<b>108.8</b>		<b>555.5</b>	
下仁田町	11.3	33	125.4	3	136.7	3	1109.2	3
南牧村	8.6	35	232.9	1	241.5	1	2713.5	1
甘楽町	19.3	14	68.9	16	88.2	14	356.9	19
<b>吾妻郡</b>	<b>17.1</b>		<b>82.2</b>		<b>99.3</b>		<b>481.8</b>	
中之条町	17.3	25	85.8	8	103.1	7	497.6	7
長野原町	16.0	31	77.6	12	93.6	12	484.5	9
嬬恋村	18.0	23	71.1	13	89.1	13	394.9	13
草津町	14.5	32	83.4	10	98.0	11	573.3	4
高山村	20.3	9	79.8	11	100.1	10	393.8	15
東吾妻町	16.9	27	88.6	6	105.5	6	526.1	6
<b>利根郡</b>	<b>18.4</b>		<b>82.2</b>		<b>100.5</b>		<b>446.8</b>	
片品村	16.2	30	86.7	7	102.9	8	536.9	5
川場村	23.9	3	111.9	4	135.9	4	467.6	10
昭和村	20.1	12	61.9	21	82.0	20	308.2	23
みなかみ町	17.1	26	85.2	9	102.3	9	496.8	8
<b>佐波郡</b>	<b>18.0</b>		<b>46.9</b>		<b>64.9</b>		<b>260.9</b>	
玉村町	18.0	24	46.9	30	64.9	33	260.9	29
<b>邑楽郡</b>	<b>18.7</b>		<b>49.1</b>		<b>67.8</b>		<b>263.1</b>	
板倉町	16.2	29	63.8	20	79.9	21	394.7	14
明和町	20.2	10	56.0	24	76.2	24	277.0	26
千代田町	19.3	13	55.4	25	74.8	26	286.6	24
大泉町	18.7	17	36.4	35	55.1	35	194.9	34
邑楽町	19.0	15	59.5	23	78.5	22	313.3	22

付録 75歳以上の人口と割合

令和4年10月1日現在（単位：人）

	人 口			割 合			
	総 数	男	女	割 合	順位	男	女
<b>県 計</b>	<b>307,003</b>	<b>125,121</b>	<b>181,882</b>	<b>16.4</b>		<b>13.6</b>	<b>19.2</b>
<b>市 部 計</b>	<b>260,822</b>	<b>105,851</b>	<b>154,971</b>	<b>16.3</b>		<b>13.5</b>	<b>19.1</b>
<b>郡 部 計</b>	<b>46,181</b>	<b>19,270</b>	<b>26,911</b>	<b>16.9</b>		<b>14.2</b>	<b>19.7</b>
前橋市	52,212	20,952	31,260	16.9	21	14.0	19.5
高崎市	57,519	23,220	34,299	15.8	27	13.1	18.4
桐生市	21,401	8,381	13,020	21.0	13	17.1	24.7
伊勢崎市	27,986	11,614	16,372	13.5	31	11.2	15.8
太田市	30,723	12,988	17,735	14.1	30	11.7	16.6
沼田市	8,229	3,182	5,047	18.8	18	15.0	22.4
館林市	11,698	4,721	6,977	15.9	26	12.8	18.9
洪川市	13,693	5,483	8,210	19.0	16	15.6	22.1
藤岡市	10,681	4,354	6,327	17.4	20	14.6	20.0
富岡市	8,672	3,590	5,082	18.9	17	15.9	21.8
安中市	10,343	4,263	6,080	19.4	14	16.4	22.3
みどり市	7,665	3,103	4,562	15.9	25	13.0	18.7
<b>北群馬郡</b>	<b>4,577</b>	<b>1,941</b>	<b>2,636</b>	<b>12.6</b>		<b>10.7</b>	<b>14.4</b>
榛東村	1,898	787	1,111	13.4	32	10.9	16.0
吉岡町	2,679	1,154	1,525	12.0	34	10.6	13.4
<b>多野郡</b>	<b>863</b>	<b>346</b>	<b>517</b>	<b>32.9</b>		<b>26.7</b>	<b>39.0</b>
上野村	289	123	166	27.0	5	22.4	31.9
神流町	574	223	351	37.0	2	29.9	43.6
<b>甘楽郡</b>	<b>4,562</b>	<b>1,881</b>	<b>2,681</b>	<b>23.4</b>		<b>19.7</b>	<b>26.9</b>
下仁田町	1,846	766	1,080	30.1	3	25.6	34.3
南牧村	642	261	381	43.6	1	37.3	49.4
甘楽町	2,074	854	1,220	17.5	19	14.6	20.2
<b>吾妻郡</b>	<b>10,931</b>	<b>4,517</b>	<b>6,414</b>	<b>22.1</b>		<b>18.4</b>	<b>25.8</b>
中之条町	3,520	1,455	2,065	23.8	6	20.2	27.2
長野原町	1,056	420	636	21.2	12	16.8	25.6
嬭恋村	1,711	705	1,006	19.3	15	15.4	23.6
草津町	1,299	547	752	23.6	7	19.6	27.7
高山村	693	294	399	21.6	10	18.7	24.4
東吾妻町	2,652	1,096	1,556	21.9	9	18.4	25.3
<b>利根郡</b>	<b>6,573</b>	<b>2,531</b>	<b>4,042</b>	<b>21.5</b>		<b>17.0</b>	<b>25.8</b>
片品村	813	320	493	21.5	11	17.3	25.5
川場村	988	329	659	29.2	4	21.3	35.9
昭和村	1,093	439	654	16.0	24	12.8	19.2
みなかみ町	3,679	1,443	2,236	22.2	8	17.9	26.4
<b>佐波郡</b>	<b>4,398</b>	<b>1,856</b>	<b>2,542</b>	<b>13.1</b>		<b>11.4</b>	<b>14.7</b>
玉村町	4,398	1,856	2,542	13.1	33	11.4	14.7
<b>邑楽郡</b>	<b>14,277</b>	<b>6,198</b>	<b>8,079</b>	<b>14.2</b>		<b>12.0</b>	<b>16.4</b>
板倉町	2,192	896	1,296	16.2	23	13.3	19.0
明和町	1,574	695	879	14.9	29	13.2	16.7
千代田町	1,628	706	922	15.2	28	13.1	17.4
大泉町	4,813	2,078	2,735	11.7	35	9.6	14.0
邑楽町	4,070	1,823	2,247	16.4	22	14.6	18.1



---

---

## 群馬県の年齢別人口

統計資料4-13

群馬県年齢別人口統計調査結果（令和4年10月1日現在）

令和4年12月発行

編集・発行

群馬県総務部統計課（人口社会係）

〒371-8570 前橋市大手町1丁目1番1号

TEL 027-223-1111（代表）内線 2406

027-226-2406（直通）

「群馬県統計情報提供システム」ホームページアドレス

<http://toukei.pref.gunma.jp/>

---

---