



統計資料3-19

群馬県の年齢別人口

群馬県年齢別人口統計調査結果

(令和3年10月1日現在)

群馬県総務部統計課

目 次

利用者のみなさまへ	1
-----------------	---

I 群馬県の年齢構造

1 年齢5歳階級別人口	2
■表1 本県の年齢5歳階級別人口	
★図1 群馬県の人口ピラミッド	
2 年齢3区分別人口	4
■表2 本県の年齢3区分別人口及び割合の推移	
★図2-1 本県の年齢3区分別人口の推移	
★図2-2 本県の年齢3区分別人口割合の推移	
(参考) 全国の年齢3区分別人口の推移	
3 年齢構成指数	8
★図3 本県の年齢構成指数の推移	
■表3 本県の年齢構成指数の推移	

II 市町村の年齢構造

1 年齢3区分別人口割合	10
■表4 市町村別・年齢3区分別人口割合	
★図4-1 市町村別・年少人口割合	
★図4-2 市町村別・老年人口割合	
2 年齢構成指数	12
■表5 市町村別・年齢構成指数	
★図5-1 市町村別・年少人口指数	
★図5-2 市町村別・老年人口指数	
★図5-3 市町村別・従属人口指数	
★図5-4 市町村別・老年化指数	

統計表

第1表 市町村、男女、年齢（各歳・5歳階級）別人口	17
第2表 市町村、男女、年齢3区分別人口	62
第3表 市町村、男女、年齢3区分別人口の割合	64
第4表 市町村別年齢構成指数	65
付 録 75歳以上の人口と割合	66

利用者みなさまへ

本書の利用にあたっては、下記事項に御留意ください。

- 1 この調査は、令和2年(2020年)国勢調査結果による市町村・男女別の年齢別人口を基礎とし、これに10月1日から翌年9月30日までの1年間における住民基本台帳の移動数を加減して算出しており、毎年10月1日現在で公表しています。
- 2 本調査は、年齢不詳者の存在等から、群馬県移動人口調査の令和3年10月1日現在の市町村別、男女別人口とは一致しません。
- 3 本調査における年齢不詳者数は、令和2年(2020年)国勢調査結果のものをそのまま継続したものです。(次回の国勢調査まで同じ数値が持ち越されます)
- 4 割合は、注記のある場合を除き、分母から年齢不詳を除いて計算をしています。

用語の解説

年少人口	……	0～14歳の人口
生産年齢人口	……	15～64歳の人口
老年人口	……	65歳以上の人口
年少人口割合	……	$(\text{年少人口} \div \text{総人口}) \times 100$
生産年齢人口割合	……	$(\text{生産年齢人口} \div \text{総人口}) \times 100$
老年人口割合	……	$(\text{老年人口} \div \text{総人口}) \times 100$
年少人口指数	……	$(\text{年少人口} \div \text{生産年齢人口}) \times 100$ ☆年少人口に対する生産年齢人口の扶養負担度を表す
老年人口指数	……	$(\text{老年人口} \div \text{生産年齢人口}) \times 100$ ☆老年人口に対する生産年齢人口の扶養負担度を表す
従属人口指数	……	$\{(\text{年少人口} + \text{老年人口}) \div \text{生産年齢人口}\} \times 100$ ☆年少人口及び老年人口に対する生産年齢人口の扶養負担度を表す
老年化指数	……	$(\text{老年人口} \div \text{年少人口}) \times 100$ ☆人口の老年化の程度を表す

※ 令和2年(2020年)国勢調査結果による市町村・男女別の年齢別人口統計については、総務省統計局のインターネットサイト(下記URL)をご覧ください。

https://www.e-stat.go.jp/stat-search/files?page=1&layout=datalist&toukei=00200521&tstat=000001136464&cycle=0&tclass1=000001136466&stat_infid=000032142408&tclass2val=0

(第2-5表 男女、年齢(各歳)、国籍総数が日本人別人口、平均年齢及び年齢中位数-全国、都道府県、市区町村(2000年(平成12年)市区町村含む))

※ 「群馬県統計情報提供システム」(下記URL)に公表資料の電子データを掲載していますので、御活用ください。

<https://toukei.pref.gunma.jp/>

I 群馬県の年齢構造

1 年齢5歳階級別人口(表1、図1)

(1) 人口及び割合

令和3年10月1日現在の本県の人口は192万6,267人で、これを年齢5歳階級別にみると、70～74歳が15万6,265人で最も多く、総人口に占める割合(総人口比)は8.3%となっています。

以下、45～49歳:14万6,809人(7.8%)、50～54歳:13万8,520人(7.4%)、65～69歳:12万8,753人(6.8%)、40～44歳:11万9,692人(6.4%)の順となっています。

(2) 人口増減率

一年間(令和2年10月～令和3年9月)の年齢5歳階級別人口の増減率をみると、最も高かったのは、95～99歳の7.8%で、以下、50～54歳:6.7%、100歳以上:4.9%、70～74歳:4.6%、80～84歳:3.5%の順となっています。

一方、人口減少率が最も高かったのは、65～69歳の-4.5%で、以下、40～44歳の-4.3%、0～4歳の-3.1%、5～9歳の-2.8%、75～79歳の-2.7%の順となっています。

■表1 本県の年齢5歳階級別人口(令和3年、令和2年)

年 齢	人 口		割 合		令和3～令和2年の増減率 (A-B)÷B×100 %
	令和3年 (A)	令和2年 (B)	令和3年 %	令和2年 %	
総 数	1,926,267	1,939,110	100.0	100.0	△ 0.7
0～4歳	62,504	64,476	3.3	3.4	△ 3.1
5～9	73,404	75,492	3.9	4.0	△ 2.8
10～14	83,356	84,336	4.4	4.4	△ 1.2
15～19	89,771	90,433	4.8	4.8	△ 0.7
20～24	84,117	84,971	4.5	4.5	△ 1.0
25～29	84,274	85,309	4.5	4.5	△ 1.2
30～34	89,720	92,004	4.8	4.8	△ 2.5
35～39	102,700	105,492	5.4	5.6	△ 2.6
40～44	119,692	125,099	6.4	6.6	△ 4.3
45～49	146,809	148,569	7.8	7.8	△ 1.2
50～54	138,520	129,802	7.4	6.8	△ 6.7
55～59	115,695	118,508	6.1	6.2	△ 2.4
60～64	113,695	116,044	6.0	6.1	△ 2.0
65～69	128,753	134,811	6.8	7.1	△ 4.5
70～74	156,265	149,463	8.3	7.9	△ 4.6
75～79	109,409	112,391	5.8	5.9	△ 2.7
80～84	85,371	82,501	4.5	4.3	△ 3.5
85～89	59,013	57,888	3.1	3.1	△ 1.9
90～94	31,005	30,037	1.6	1.6	△ 3.2
95～99	8,929	8,285	0.5	0.4	△ 7.8
100歳以上	1,419	1,353	0.1	0.1	△ 4.9
年齢不詳	41,846	41,846	(2.2)	(2.2)	-

(資料) 群馬県年齢別人口統計調査、国勢調査

(注) 1. 各年10月1日現在。

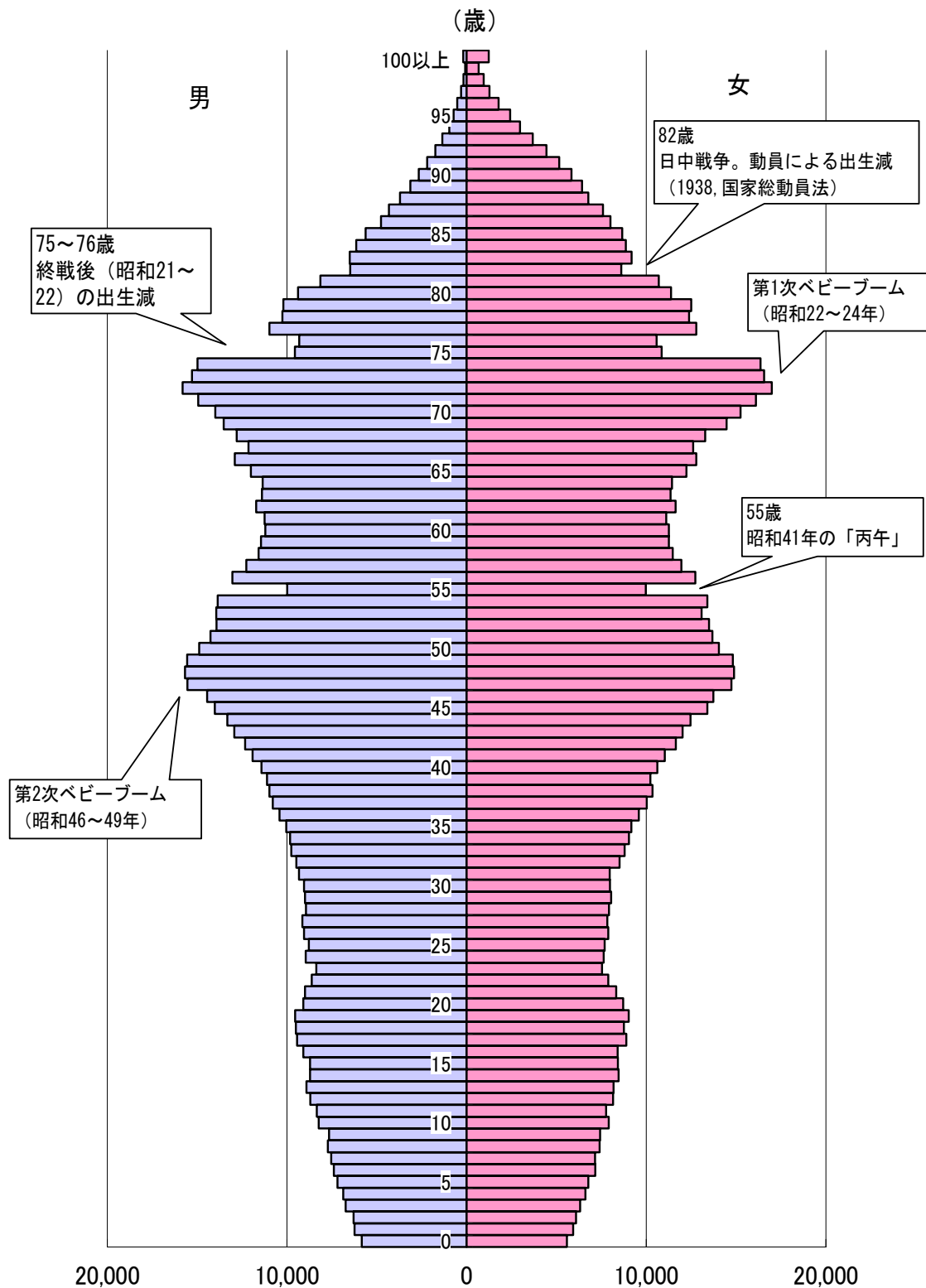
2. 割合は単位未満四捨五入のため総数等と一致しない場合がある。

また、分母から年齢不詳を除いて計算している。

3. 年齢不詳の割合のみ、総数を分母に用いている。

4. 表中の△印は減少を表す。

★図1 群馬県の人口ピラミッド(令和3年10月1日現在)



(注) 年齢不詳(総数41,846人、男23,680人、女18,166人)は含まない。

(人)

2 年齢3区分別人口(表2、図2-1、2-2、参考)

年齢3区分別人口(年少人口、生産年齢人口、老年人口)と総人口比は次のとおりです。

(1) 年少人口(0~14歳)

21万9,264人(総人口比11.6%) (前年比△5,040人、△0.2ポイント)

本県の年少人口は、昭和20年をピークに減少を続け、第二次ベビーブームの影響で昭和50年以降一時的に上昇に転じましたが、昭和57年以後は連続して減少しています。令和3年は過去最低を更新し、30年前(平成3年)と比較すると13万9,359人減少しています。

また、年少人口割合は、昭和25年以降低下を続け、昭和45年から昭和50年にかけて一時上昇しましたが、昭和55年以降は連続して低下しています。令和元年は過去最低を更新し、平成3年の約6割の水準となっています。

(2) 生産年齢人口(15~64歳)

108万4,993人(総人口比57.6%) (前年比△11,238人、△0.2ポイント)

本県の実産年齢人口は、戦前戦後を通じ一貫して増加を続け、平成6年にピークの136万7,587人となりました。平成11年以降は毎年減少し、令和3年はピーク時に比べ、28万2,594人減少しています。

また、生産年齢人口割合は、戦後上昇を続け、昭和45年を境にいったん低下に転じ、昭和57年からは再び上昇しました。しかし、平成6年以降は連続して低下しており、令和3年は、平成3年のピーク時に比べ10.8ポイント減となっています。

(3) 老年人口(65歳~)

58万164人(総人口比30.8%) (前年比+3,435人、+0.4ポイント)

本県の老年人口は、戦前戦後を通じ一貫して増加を続け、特に昭和55年以降、増加に拍車がかかっています。令和3年は平成3年の26万7,956人の約2.1倍となりました。

老年人口割合も、戦後一貫して上昇を続け、特に平成に入ってから毎年約0.5ポイントずつ上昇し、令和3年も過去最高を更新しました。

また、75歳以上人口は、29万5,146人で、老年人口の半数以上となっています。

なお、総務省が公表している全国の年齢3区分別構成比(男女、年齢階級別全国推計人口-令和2年10月1現在-)と本県との比較は次のとおりです。

- ・ 年少人口 11.9% (本県: △0.3ポイント)
- ・ 生産年齢人口 59.5% (本県: △1.9ポイント)
- ・ 老年人口 28.6% (本県: +2.2ポイント)

■表2 本県の年齢3区分別人口及び割合の推移(大正9年～令和3年)

年次	人 口				割 合			
	総 数	0～14歳	15～64歳	65歳～	総 数	0～14歳	15～64歳	65歳～
大正 9	1,052,610	400,623	604,063	47,924	100.0	38.1	57.4	4.6
14	1,118,858	429,515	639,869	49,474	100.0	38.4	57.2	4.4
昭和 5	1,186,080	455,637	679,793	50,650	100.0	38.4	57.3	4.3
10	1,242,453	483,029	706,553	52,871	100.0	38.9	56.9	4.3
15	1,298,853	496,258	745,405	57,187	100.0	38.2	57.4	4.4
20	1,546,081	594,225	879,205	72,651	100.0	38.4	56.9	4.7
25	1,601,380	589,584	934,110	77,528	100.0	36.8	58.3	4.8
30	1,613,549	560,888	965,061	87,593	100.0	34.8	59.8	5.4
35	1,578,476	500,151	981,555	96,770	100.0	31.7	62.2	6.1
40	1,605,584	423,874	1,071,433	110,277	100.0	26.4	66.7	6.9
45	1,658,909	397,032	1,131,078	130,799	100.0	23.9	68.2	7.9
50	1,756,480	427,621	1,174,392	154,371	100.0	24.3	66.9	8.8
55	1,848,562	441,548	1,222,826	184,115	100.0	23.9	66.2	10.0
60	1,921,259	424,829	1,281,535	214,871	100.0	22.1	66.7	11.2
平成 2	1,966,265	368,080	1,340,557	256,367	100.0	18.7	68.2	13.0
3	1,981,028	358,623	1,353,188	267,956	100.0	18.1	68.4	13.5
4	1,992,440	351,216	1,360,512	279,451	100.0	17.6	68.3	14.0
5	1,999,956	343,010	1,365,161	290,524	100.0	17.2	68.3	14.5
6	2,007,162	336,235	1,367,587	302,079	100.0	16.8	68.2	15.1
7	2,003,540	329,960	1,360,039	313,425	100.0	16.5	67.9	15.6
8	2,010,997	325,120	1,360,275	325,486	100.0	16.2	67.6	16.2
9	2,018,563	321,272	1,360,341	336,834	100.0	15.9	67.4	16.7
10	2,024,675	316,944	1,360,491	347,124	100.0	15.7	67.2	17.1
11	2,029,094	312,592	1,359,247	357,139	100.0	15.4	67.0	17.6
12	2,024,852	306,895	1,346,441	367,117	100.0	15.2	66.6	18.2
13	2,031,622	304,334	1,344,502	378,387	100.0	15.0	66.3	18.7
14	2,032,540	301,447	1,337,865	388,829	100.0	14.9	66.0	19.2
15	2,034,315	298,673	1,333,098	398,145	100.0	14.7	65.7	19.6
16	2,035,542	295,833	1,329,824	405,486	100.0	14.6	65.5	20.0
17	2,024,135	291,995	1,314,259	416,909	100.0	14.4	65.0	20.6
18	2,019,120	289,403	1,299,811	428,934	100.0	14.3	64.4	21.3
19	2,016,861	286,946	1,287,088	441,855	100.0	14.2	63.8	21.9
20	2,014,076	284,729	1,274,922	453,453	100.0	14.1	63.3	22.5
21	2,008,452	281,571	1,260,652	465,257	100.0	14.0	62.8	23.2
22	2,008,068	275,225	1,251,608	470,520	100.0	13.8	62.7	23.6
23	2,000,871	271,513	1,242,448	476,195	100.0	13.6	62.4	23.9
24	1,992,556	266,546	1,222,139	493,156	100.0	13.4	61.7	24.9
25	1,983,033	261,923	1,200,717	509,678	100.0	13.3	60.9	25.8
26	1,975,105	257,646	1,180,407	526,337	100.0	13.1	60.1	26.8
27	1,973,115	250,884	1,165,780	540,026	100.0	12.8	59.6	27.6
28	1,966,587	246,226	1,151,838	552,098	100.0	12.6	59.1	28.3
29	1,958,615	240,959	1,139,895	561,336	100.0	12.4	58.7	28.9
30	1,949,756	236,289	1,128,564	568,478	100.0	12.2	58.4	29.4
令和元	1,938,063	231,202	1,116,981	573,455	100.0	12.0	58.1	29.8
2	1,939,110	224,304	1,096,231	576,729	100.0	11.8	57.8	30.4
3	1,926,267	219,264	1,084,993	580,164	100.0	11.6	57.6	30.8

(注) 1 各年10月1日現在。(ただし、昭和20年は11月1日現在)

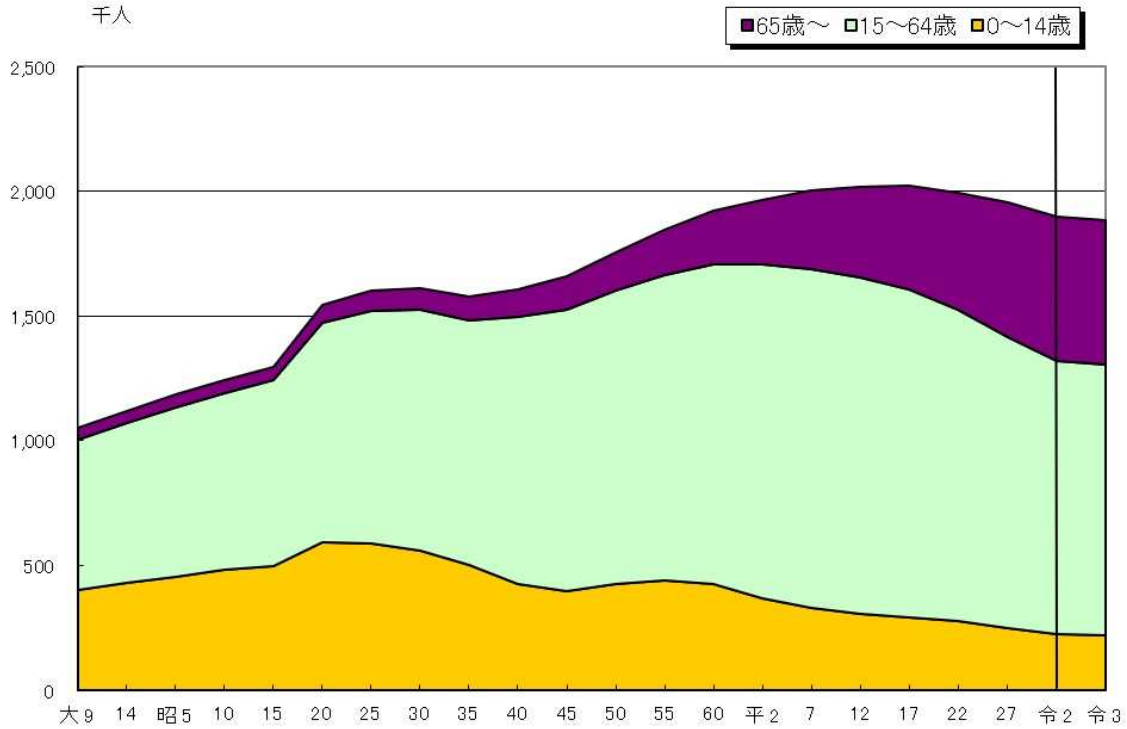
2 表中の5年毎の数値は国勢調査(昭和20年は人口調査)結果、斜字・網掛け部分は群馬県年齢別人口統計調査結果(昭和56年調査開始)による。

3 総数に年齢不詳を含む場合がある。

4 割合は単位未満四捨五入のため、総数等と一致しない場合がある。また、分母から年齢不詳を除いて計算している。

5 昭和15年は外国人を含まない。

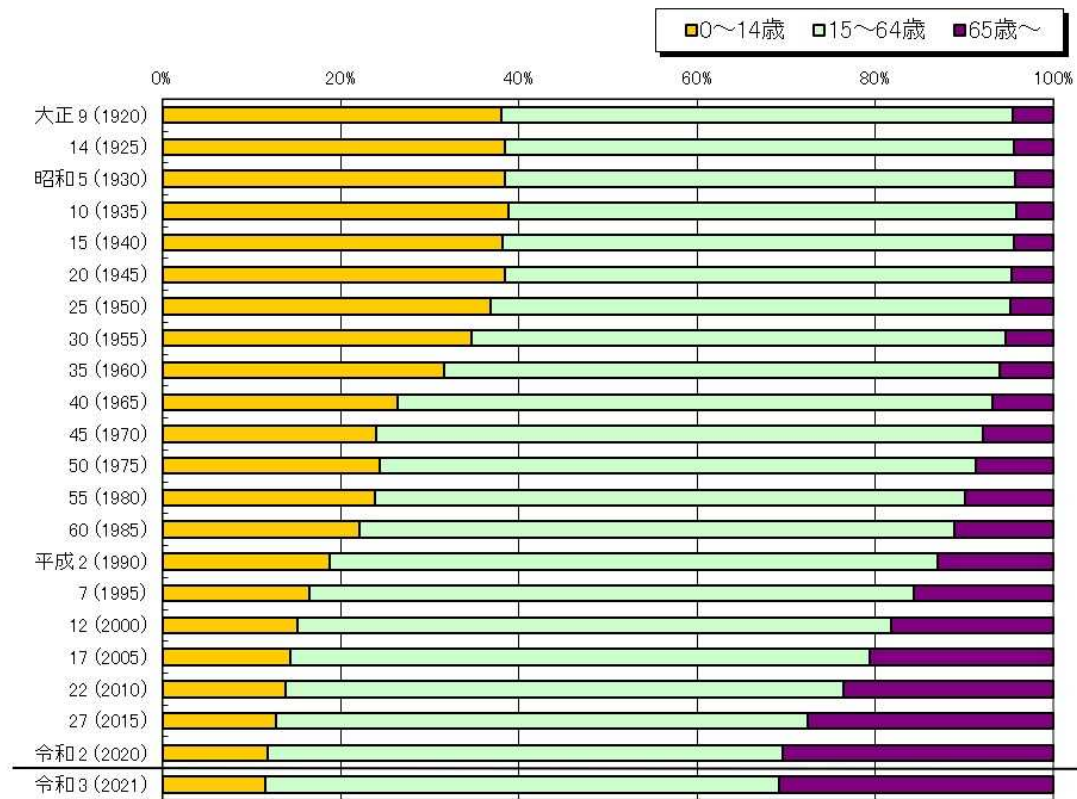
★図2-1 本県の年齢3区分別人口の推移(大正9年～令和3年)



※①年齢不詳は除く

※②令和2年までは5年毎、令和3年からは1年間隔

★図2-2 本県の年齢3区分別人口割合の推移(大正9年～令和3年)



(参考) 全国の年齢3区分別人口の推移(大正9年～令和2年)

	人 口				割 合			指 数			
	総 数	年 少 人 口	生 産 年 齢 人	老 年 人 口	年 少 人 口	生 産 年 齢 人 口	老 年 人 口	年 少 人 口	老 年 人 口	従 属 人 口	老 年 指 数
大正 9年	55,963,053	20,416,202	32,605,495	2,941,356	36.5	58.3	5.3	62.6	9.0	71.6	14.4
14年	59,736,822	21,924,045	34,791,714	3,021,063	36.7	58.2	5.1	63.0	8.7	71.7	13.8
昭和 5年	64,450,005	23,579,265	37,806,865	3,063,875	36.6	58.7	4.8	62.4	8.1	70.5	13.0
10年	69,254,148	25,545,167	40,484,022	3,224,959	36.9	58.5	4.7	63.1	8.0	71.1	12.6
15年	73,075,071	26,368,708	43,251,699	3,453,702	36.1	59.2	4.7	61.0	8.0	69.0	13.1
20年	71,998,104	26,477,086	41,820,903	3,700,115	36.8	58.1	5.1	63.3	8.8	72.2	14.0
25年	84,114,574	29,786,412	50,168,312	4,155,180	35.4	59.6	4.9	59.4	8.3	67.7	13.9
30年	90,076,594	30,122,897	55,166,615	4,786,199	33.5	61.3	5.3	54.6	8.7	63.3	15.9
35年	94,301,623	28,434,159	60,469,355	5,397,980	30.2	64.1	5.7	47.0	8.9	55.9	19.0
40年	99,209,137	25,529,230	67,444,242	6,235,614	25.7	68.0	6.3	37.9	9.2	47.1	24.4
45年	104,665,171	25,152,779	72,119,100	7,393,292	24.0	68.9	7.1	34.9	10.3	45.1	29.4
50年	111,939,643	27,220,692	75,807,317	8,865,429	24.3	67.7	7.9	35.9	11.7	47.6	32.6
55年	117,060,396	27,507,078	78,834,599	10,647,356	23.5	67.4	9.1	34.9	13.5	48.4	38.7
60年	121,048,923	26,033,218	82,506,016	12,468,343	21.5	68.2	10.3	31.6	15.1	46.7	47.9
平成 2年	123,611,167	22,486,239	85,903,976	14,894,595	18.2	69.7	12.1	26.2	17.3	43.5	66.2
7年	125,570,246	20,013,730	87,164,721	18,260,822	16.0	69.5	14.6	23.0	20.9	43.9	91.2
12年	126,925,843	18,472,499	86,219,631	22,005,152	14.6	68.1	17.4	21.4	25.5	46.9	119.1
17年	127,767,994	17,521,234	84,092,414	25,672,005	13.8	66.1	20.2	20.8	30.5	51.4	146.5
22年	128,057,352	16,803,444	81,031,800	29,245,685	13.2	63.8	23.0	20.7	36.1	56.8	174.0
27年	127,094,745	15,886,810	76,288,736	33,465,441	12.6	60.7	26.6	20.8	43.9	64.7	210.6
令和 2年	126,146,099	14,955,692	72,922,764	35,335,805	12.1	59.2	28.7	20.5	48.5	69.0	236.3

資料: 国勢調査結果による。(ただし、昭和20年は人口調査結果)

注 : (1)各年10月1日現在。ただし、昭和20年は11月1日現在。

(2)総数に年齢不詳を含む場合がある。(国勢調査の結果は年齢不詳者を含む)

(3)割合は単位未満四捨五入のため、総数等と一致しない場合がある。

また、分母から年齢不詳を除いて計算している。

(4)昭和15年は外国人を含まない。

3 年齢構成指数(図3、表3)

年齢構成指数(年少人口、老年人口、従属人口、老年化の4種類)は、次のとおりです。

(1) 年少人口指数【(年少人口÷生産年齢人口)×100】 20.2 (前年比△0.3ポイント)

生産年齢人口100人に対して年少人口が何人かを示します。戦後の出生率の低下にともなって急速に低下した後、昭和45年から50年にかけて第二次ベビーブームの影響によりわずかに上昇したものの、昭和57年から再び低下しています。令和3年は過去最低を更新し、平成3年の約0.7倍となっています。

(2) 老年人口指数【(老年人口÷生産年齢人口)×100】 53.5 (前年比+0.9ポイント)

生産年齢人口100人に対して老年人口が何人かを示します。老年人口の増加により一貫して上昇しており、令和3年は過去最高を更新し、平成3年の約3倍となっています。

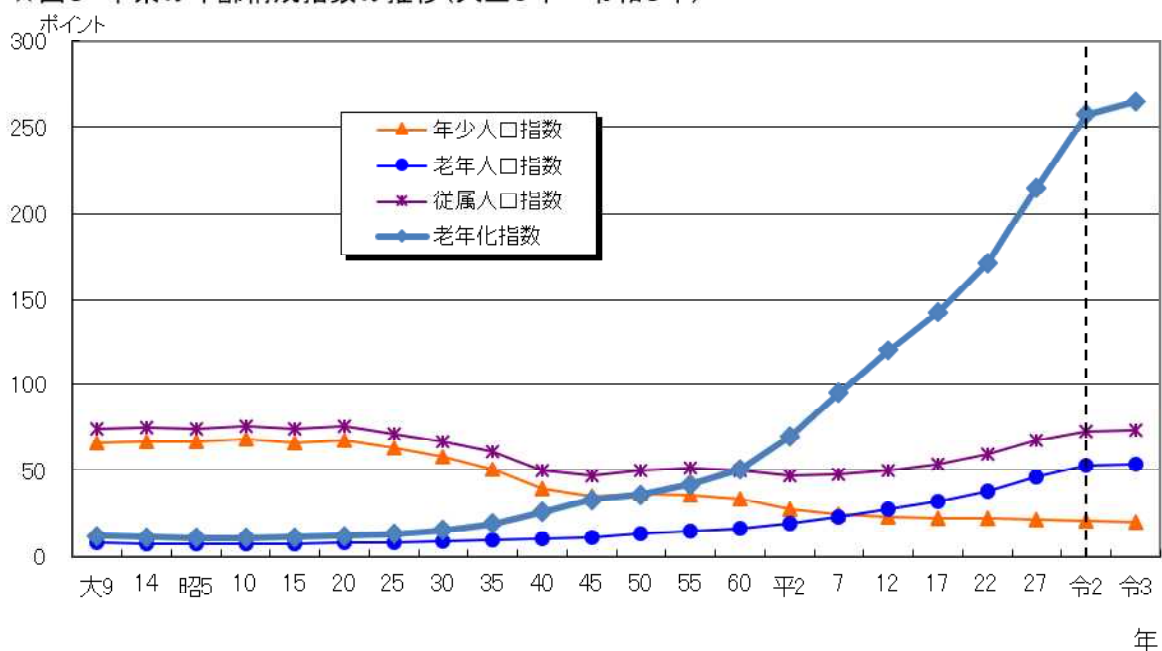
**(3) 従属人口指数【((年少人口+老年人口)÷生産年齢人口)×100】
73.7 (前年比+0.6ポイント)**

生産年齢人口100人に対して年少人口と老年人口が合わせて何人かを示します。年少人口の減少と老年人口の急速な増加により平成4年から上昇が続いています。令和3年は戦後最も高い値で、平成3年の約1.6倍となっています。

(4) 老年化指数【(老年人口÷年少人口)×100】 264.6 (前年比+7.5ポイント)

年少人口100人に対して老年人口が何人いるかを示します。年少人口の減少と老年人口の増加により上昇を続け、特に、昭和55年以降急上昇しています。平成8年には100、平成26年には200を超え、令和3年は平成3年の約3.5倍に達しています。

★図3 本県の年齢構成指数の推移(大正9年～令和3年)



■表3 本県の年齢構成指数の推移(大正9年～令和3年)

年次	年少人口指数	老年人口指数	従属人口指数	老年化指数
大正 9	66.3	7.9	74.3	12.0
14	67.1	7.7	74.9	11.5
昭和 5	67.0	7.5	74.5	11.1
10	68.4	7.5	75.8	10.9
15	66.6	7.7	74.2	11.5
20	67.6	8.3	75.8	12.2
25	63.1	8.3	71.4	13.1
30	58.1	9.1	67.2	15.6
35	51.0	9.9	60.8	19.3
40	39.6	10.3	49.9	26.0
45	35.1	11.6	46.7	32.9
50	36.4	13.1	49.6	36.1
55	36.1	15.1	51.2	41.7
56	36.3	15.5	51.8	42.7
57	35.6	15.8	51.4	44.4
58	34.9	16.1	51.0	46.2
59	34.1	16.3	50.4	47.9
60	33.2	16.8	49.9	50.6
61	32.1	17.0	49.1	53.1
62	30.9	17.4	48.3	56.4
63	29.6	17.9	47.5	60.3
平成 元	28.5	18.4	46.9	64.6
2	27.5	19.1	46.6	69.6
3	26.5	19.8	46.3	74.7
4	25.8	20.5	46.4	79.6
5	25.1	21.3	46.4	84.7
6	24.6	22.1	46.7	89.8
7	24.3	23.0	47.3	95.0
8	23.9	23.9	47.8	100.1
9	23.6	24.8	48.4	104.8
10	23.3	25.5	48.8	109.5
11	23.0	26.3	49.3	114.3
12	22.8	27.3	50.1	119.6
13	22.6	28.1	50.8	124.3
14	22.5	29.1	51.6	129.0
15	22.4	29.9	52.3	133.3
16	22.2	30.5	52.7	137.1
17	22.2	31.7	53.9	142.8
18	22.3	33.0	55.3	148.2
19	22.3	34.3	56.6	154.0
20	22.3	35.6	57.9	159.3
21	22.3	36.9	59.2	165.2
22	22.0	37.6	59.6	171.0
23	21.9	38.3	60.2	175.4
24	21.8	40.4	62.2	185.0
25	21.8	42.4	64.3	194.6
26	21.8	44.6	66.4	204.3
27	21.5	46.3	67.8	215.2
28	21.4	47.9	69.3	224.2
29	21.1	49.2	70.4	233.0
30	20.9	50.4	71.3	240.6
令和 元	20.7	51.3	72.0	248.0
2	20.5	52.6	73.1	257.1
3	20.2	53.5	73.7	264.6

(資料) 5年毎の数値…国勢調査結果

昭和56年以降の斜字・網掛け部分…群馬県年齢別人口統計調査

(注) 各年10月1日現在。ただし、昭和20年は11月1日現在。

II 市町村の年齢構造

1 年齢3区分別人口割合(表4、図4-1、4-2)

(1) 年少人口割合

最も高いのは吉岡町(15.6%)で、最も低いのは南牧村(2.7%)となっています。

(2) 生産年齢人口割合

最も高いのは大泉町(64.4%)で、最も低いのは南牧村(30.2%)となっています。

(3) 老年人口割合

最も高いのは南牧村(67.1%)で、最も低いのは大泉町(23.4%)となっています。

■表4 市町村別・年齢3区分別人口割合(令和3年)

(1)高い順

(単位:%)

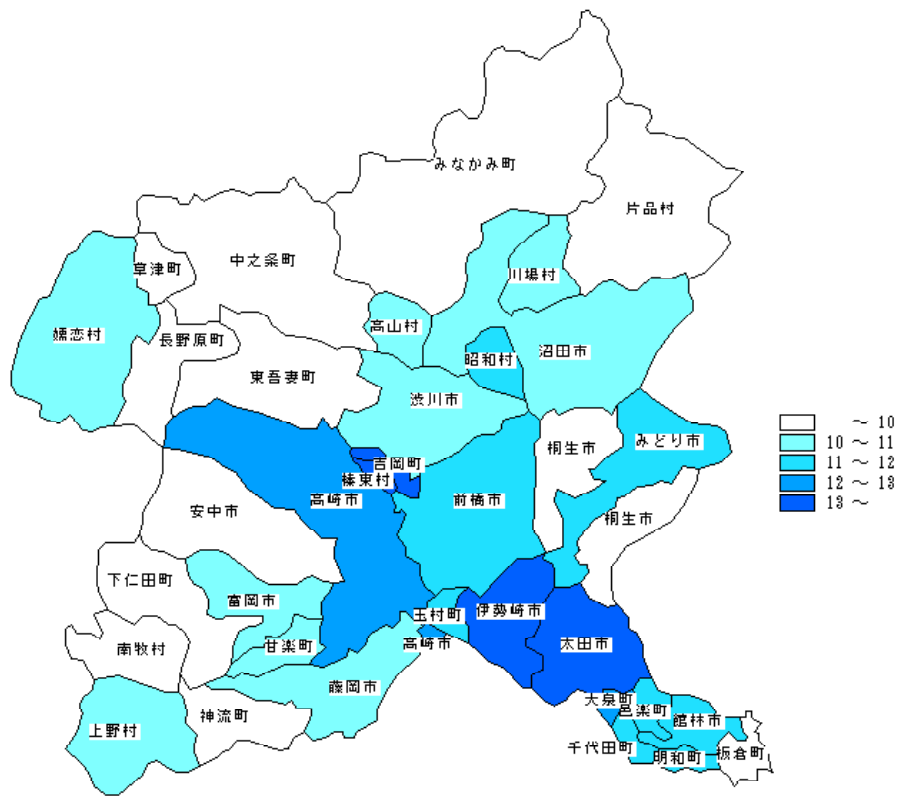
年少人口			生産年齢人口			老年人口		
順位	市町村名	割合 (昨年)	順位	市町村名	割合 (昨年)	順位	市町村名	割合 (昨年)
1	吉岡町	15.6 (15.6)	1	大泉町	64.4 (64.6)	1	南牧村	67.1 (65.2)
2	太田市	13.3 (13.5)	2	伊勢崎市	61.3 (61.3)	2	神流町	61.7 (61.5)
3	榛東村	13.1 (13.3)	3	玉村町	61.0 (61.7)	3	下仁田町	52.3 (50.8)
4	伊勢崎市	13.0 (13.2)	4	吉岡町	60.3 (60.4)	4	川場村	46.1 (45.0)
5	高崎市	12.3 (12.6)	5	太田市	60.0 (60.1)	5	上野村	45.1 (45.9)
6	大泉町	12.3 (12.4)	6	榛東村	59.8 (60.0)	6	片品村	42.4 (41.3)
7	みどり市	11.9 (12.1)	7	館林市	58.9 (59.0)	7	東吾妻町	42.4 (41.3)
8	前橋市	11.7 (11.8)	8	高崎市	58.7 (58.8)	8	草津町	42.0 (41.4)
9	明和町	11.6 (11.9)	9	みどり市	57.5 (57.7)	9	中之条町	41.7 (41.1)
10	昭和村	11.3 (11.5)	10	千代田町	57.2 (57.3)	10	みなかみ町	41.6 (40.9)
	県計	11.6 (11.8)		県計	57.6 (57.8)		県計	30.8 (30.4)

(2)低い順

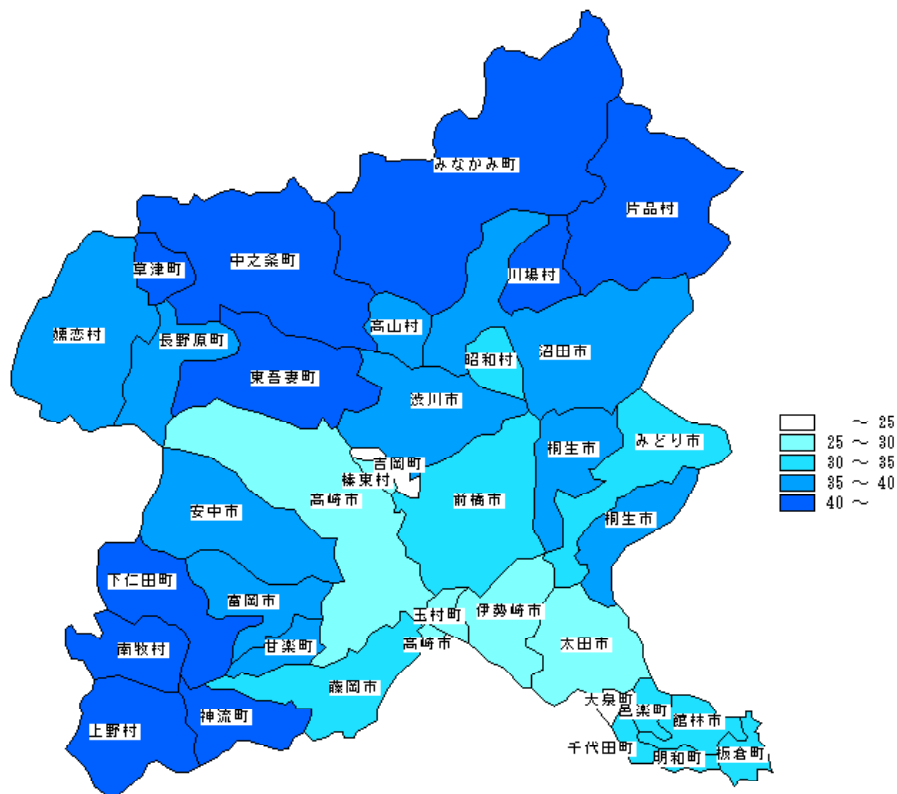
(単位:%)

年少人口			生産年齢人口			老年人口		
順位	市町村名	割合 (昨年)	順位	市町村名	割合 (昨年)	順位	市町村名	割合 (昨年)
1	南牧村	2.7 (2.4)	1	南牧村	30.2 (32.4)	1	大泉町	23.4 (23.0)
2	神流町	3.8 (3.6)	2	神流町	34.6 (35.0)	2	吉岡町	24.0 (24.0)
3	下仁田町	5.0 (5.4)	3	下仁田町	42.8 (43.9)	3	伊勢崎市	25.8 (25.5)
4	草津町	7.4 (7.7)	4	川場村	43.6 (44.6)	4	太田市	26.7 (26.5)
5	片品村	8.0 (8.3)	5	上野村	44.8 (44.5)	5	榛東村	27.1 (26.7)
6	長野原町	8.3 (8.6)	6	東吾妻町	49.2 (50.2)	6	玉村町	28.0 (27.2)
7	東吾妻町	8.4 (8.5)	7	中之条町	49.5 (50.0)	7	高崎市	29.0 (28.7)
8	みなかみ町	8.6 (8.7)	8	片品村	49.6 (50.4)	8	館林市	30.0 (29.6)
9	中之条町	8.7 (8.9)	9	みなかみ町	49.9 (50.4)	9	みどり市	30.7 (30.3)
10	桐生市	9.2 (9.4)	10	草津町	50.6 (50.9)	10	前橋市	31.1 (30.8)

★図 4-1 市町村別・年少人口割合



★図 4-2 市町村別・老年人口割合



2 年齢構成指数(表5、図5-1、5-2、5-3、5-4)

(1) 年少人口指数

最も高いのは吉岡町(25.9)で、最も低いのは南牧村(9.1)となっています。

(2) 老年人口指数

最も高いのは南牧村(222.5)で、最も低いのは大泉町(36.3)となっています。

(3) 従属人口指数

最も高いのは南牧村(231.5)で、最も低いのは大泉町(55.4)となっています。

(4) 老年化指数

最も高いのは南牧村(2,452.4)で、最も低いのは吉岡町(153.9)となっています。

■ 表5 市町村別・年齢構成指数(令和3年)

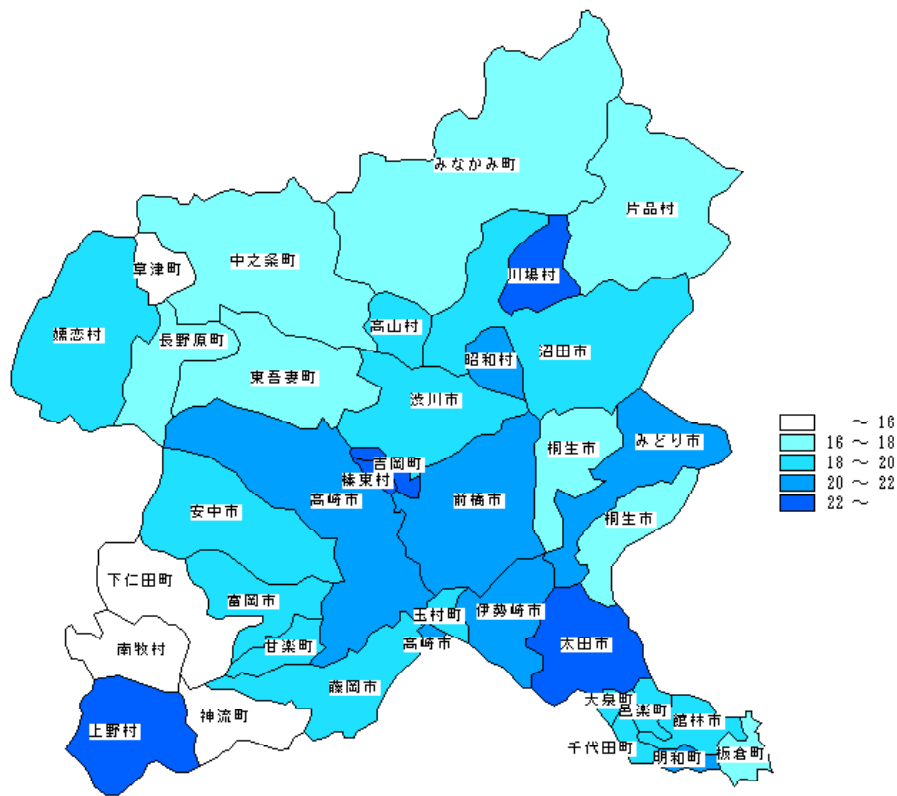
(1)高い順

年少人口指数			老年人口指数			従属人口指数			老年化指数		
順位	市町村名	指数 (昨年)	順位	市町村名	指数 (昨年)	順位	市町村名	指数 (昨年)	順位	市町村名	指数 (昨年)
1	吉岡町	25.9 (25.8)	1	南牧村	222.5 (201.3)	1	南牧村	231.5 (208.6)	1	南牧村	2452.4 (2765.8)
2	川場村	23.7 (23.2)	2	神流町	178.3 (175.8)	2	神流町	189.1 (186.1)	2	神流町	1640.0 (1713.6)
3	上野村	22.6 (21.5)	3	下仁田町	122.2 (115.8)	3	下仁田町	133.8 (128.0)	3	下仁田町	1055.0 (948.9)
4	太田市	22.1 (22.5)	4	川場村	105.7 (100.8)	4	川場村	129.4 (124.1)	4	草津町	566.3 (539.8)
5	榛東村	22.0 (22.2)	5	上野村	100.6 (103.2)	5	上野村	123.2 (124.7)	5	片品村	528.0 (495.2)
6	伊勢崎市	21.2 (21.5)	6	東吾妻町	86.1 (82.3)	6	東吾妻町	103.1 (99.2)	6	東吾妻町	506.3 (487.3)
7	高崎市	21.0 (21.4)	7	片品村	85.5 (81.9)	7	中之条町	101.9 (100.1)	7	みなかみ町	485.8 (467.6)
8	昭和村	20.7 (20.7)	8	中之条町	84.3 (82.2)	8	片品村	101.7 (98.5)	8	長野原町	477.8 (458.8)
9	みどり市	20.7 (20.9)	9	みなかみ町	83.4 (81.1)	9	みなかみ町	100.6 (98.4)	9	中之条町	477.7 (461.1)
10	前橋市	20.4 (20.5)	10	草津町	83.0 (81.5)	10	草津町	97.6 (96.6)	10	川場村	446.3 (433.8)
	県計	20.2 (20.5)		県計	53.5 (52.6)		県計	73.7 (73.1)		県計	264.6 (257.1)

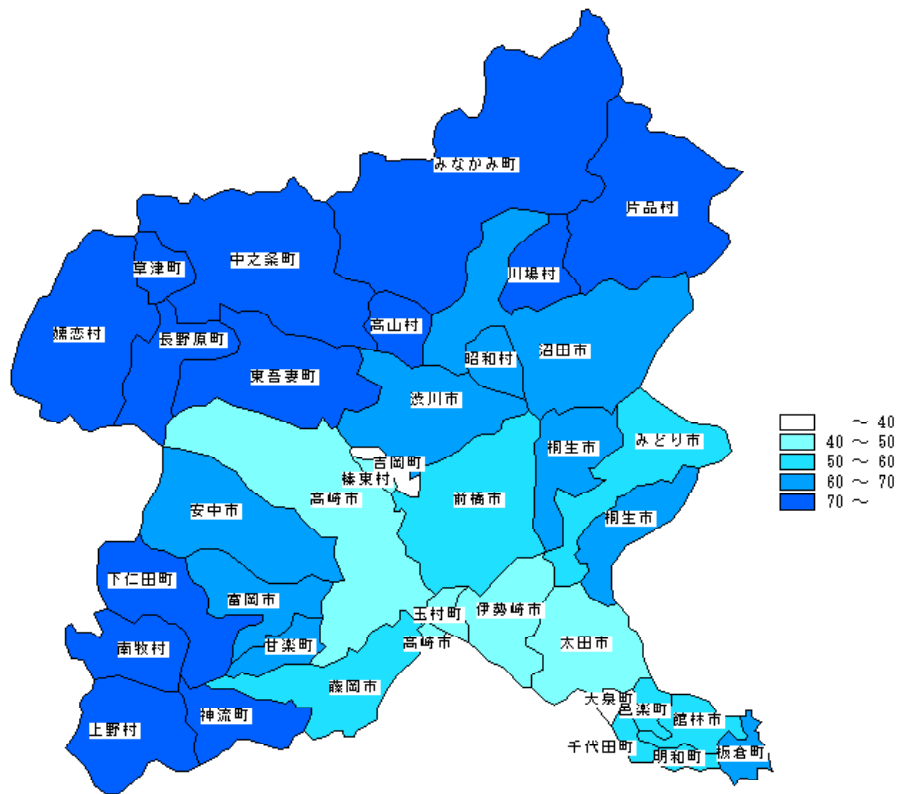
(2)低い順

年少人口指数			老年人口指数			従属人口指数			老年化指数		
順位	市町村名	指数 (昨年)	順位	市町村名	指数 (昨年)	順位	市町村名	指数 (昨年)	順位	市町村名	指数 (昨年)
1	南牧村	9.1 (7.3)	1	大泉町	36.3 (35.6)	1	大泉町	55.4 (54.8)	1	吉岡町	153.9 (153.6)
2	神流町	10.9 (10.3)	2	吉岡町	39.8 (39.7)	2	伊勢崎市	63.3 (63.1)	2	大泉町	190.5 (185.7)
3	下仁田町	11.6 (12.2)	3	伊勢崎市	42.0 (41.6)	3	玉村町	63.9 (62.1)	3	伊勢崎市	198.3 (193.0)
4	草津町	14.7 (15.1)	4	太田市	44.6 (44.1)	4	吉岡町	65.7 (65.5)	4	太田市	201.4 (196.2)
5	長野原町	16.0 (16.6)	5	榛東村	45.3 (44.4)	5	太田市	66.7 (66.5)	5	榛東村	206.4 (200.2)
6	片品村	16.2 (16.5)	6	玉村町	45.9 (44.1)	6	榛東村	67.3 (66.6)	6	高崎市	235.1 (228.3)
7	板倉町	16.8 (17.4)	7	高崎市	49.4 (48.8)	7	館林市	69.8 (69.5)	7	玉村町	253.6 (243.8)
8	東吾妻町	17.0 (16.9)	8	館林市	50.9 (50.2)	8	高崎市	70.3 (70.1)	8	みどり市	258.4 (251.2)
9	桐生市	17.1 (17.4)	9	みどり市	53.4 (52.5)	9	みどり市	74.0 (73.4)	9	前橋市	266.9 (262.2)
10	みなかみ町	17.2 (17.3)	10	前橋市	54.5 (53.7)	10	千代田町	74.8 (74.5)	10	館林市	269.4 (260.2)

★图 5-1 市町村別・年少人口指数



★图 5-2 市町村別・老年人口指数



統計表

年齢	総数	男	女	年齢	総数	男	女
総数	1,926,267	952,824	973,443				
0～4	62,504	31,957	30,547	55～59	115,695	58,294	57,401
0	11,427	5,838	5,589	55	19,960	9,984	9,976
1	12,161	6,230	5,931	56	25,774	13,038	12,736
2	12,382	6,289	6,093	57	24,212	12,255	11,957
3	13,049	6,733	6,316	58	23,059	11,580	11,479
4	13,485	6,867	6,618	59	22,690	11,437	11,253
5～9	73,404	37,482	35,922	60～64	113,695	56,887	56,808
5	13,957	7,187	6,770	60	22,460	11,197	11,263
6	14,549	7,382	7,167	61	22,352	11,237	11,115
7	14,682	7,532	7,150	62	23,352	11,712	11,640
8	15,125	7,722	7,403	63	22,743	11,391	11,352
9	15,091	7,659	7,432	64	22,788	11,350	11,438
10～14	83,356	42,879	40,477	65～69	128,753	63,357	65,396
10	16,140	8,232	7,908	65	24,247	12,008	12,239
11	16,100	8,333	7,767	66	25,688	12,899	12,789
12	16,850	8,697	8,153	67	24,757	12,144	12,613
13	17,096	8,909	8,187	68	26,070	12,793	13,277
14	17,170	8,708	8,462	69	27,991	13,513	14,478
15～19	89,771	46,272	43,499	70～74	156,265	74,995	81,270
15	17,131	8,713	8,418	70	29,236	13,989	15,247
16	17,498	9,087	8,411	71	31,047	14,936	16,111
17	18,331	9,436	8,895	72	32,805	15,811	16,994
18	18,252	9,498	8,754	73	31,835	15,279	16,556
19	18,559	9,538	9,021	74	31,342	14,980	16,362
20～24	84,117	44,013	40,104	75～79	109,409	50,305	59,104
20	17,804	9,089	8,715	75	20,413	9,560	10,853
21	17,318	8,992	8,326	76	19,897	9,320	10,577
22	16,501	8,613	7,888	77	23,756	10,973	12,783
23	15,897	8,360	7,537	78	22,637	10,248	12,389
24	16,597	8,959	7,638	79	22,706	10,204	12,502
25～29	84,274	44,893	39,381	80～84	85,371	36,636	48,735
25	16,469	8,781	7,688	80	20,756	9,381	11,375
26	16,929	9,045	7,884	81	18,831	8,133	10,698
27	16,973	9,135	7,838	82	15,079	6,473	8,606
28	16,871	8,943	7,928	83	15,700	6,510	9,190
29	17,032	8,989	8,043	84	15,005	6,139	8,866
30～34	89,720	47,436	42,284	85～89	59,013	21,539	37,474
30	17,020	9,045	7,975	85	14,291	5,624	8,667
31	17,295	9,332	7,963	86	12,773	4,765	8,008
32	17,986	9,474	8,512	87	11,911	4,318	7,593
33	18,561	9,760	8,801	88	10,478	3,701	6,777
34	18,858	9,825	9,033	89	9,560	3,131	6,429
35～39	102,700	53,332	49,368	90～94	31,005	8,909	22,096
35	19,216	10,041	9,175	90	8,501	2,663	5,838
36	20,000	10,411	9,589	91	7,353	2,191	5,162
37	20,808	10,785	10,023	92	6,182	1,736	4,446
38	21,334	10,981	10,353	93	5,031	1,353	3,678
39	21,342	11,114	10,228	94	3,938	966	2,972
40～44	119,692	61,904	57,788	95～99	8,929	1,811	7,118
40	22,041	11,418	10,623	95	3,148	720	2,428
41	22,933	11,905	11,028	96	2,306	520	1,786
42	23,978	12,329	11,649	97	1,592	312	1,280
43	24,953	12,933	12,020	98	1,132	177	955
44	25,787	13,319	12,468	99	751	82	669
45～49	146,809	75,223	71,586	100以上	1,419	188	1,231
45	27,418	14,017	13,401	年齢不詳	41,846	23,680	18,166
46	28,176	14,442	13,734				
47	30,281	15,535	14,746				
48	30,561	15,671	14,890	(再掲)			
49	30,373	15,558	14,815	0～14歳	219,264	112,318	106,946
				(割合)	11.6	12.1	11.2
50～54	138,520	70,832	67,688	15～64歳	1,084,993	559,086	525,907
50	28,923	14,877	14,046	(割合)	57.6	60.2	55.1
51	27,925	14,248	13,677	65歳以上	580,164	257,740	322,424
52	27,406	13,916	13,490	(割合)	30.8	27.7	33.8
53	27,014	13,938	13,076	75歳以上	295,146	119,388	175,758
54	27,252	13,853	13,399	(割合)	15.7	12.8	18.4
				平均年齢	48.8	47.2	50.4

年齢	総数	男	女	年齢	総数	男	女
総数	1,646,768	813,221	833,547				
0～4	54,182	27,652	26,530	55～59	98,273	49,562	48,711
0	9,927	5,094	4,833	55	17,005	8,517	8,488
1	10,498	5,366	5,132	56	21,954	11,108	10,846
2	10,710	5,417	5,293	57	20,576	10,428	10,148
3	11,348	5,846	5,502	58	19,622	9,885	9,737
4	11,699	5,929	5,770	59	19,116	9,624	9,492
5～9	63,472	32,362	31,110	60～64	94,988	47,444	47,544
5	12,076	6,233	5,843	60	18,843	9,408	9,435
6	12,522	6,360	6,162	61	18,701	9,387	9,314
7	12,702	6,480	6,222	62	19,476	9,754	9,722
8	13,142	6,697	6,445	63	18,882	9,434	9,448
9	13,030	6,592	6,438	64	19,086	9,461	9,625
10～14	72,025	37,032	34,993	65～69	107,109	52,517	54,592
10	13,977	7,175	6,802	65	20,242	9,992	10,250
11	13,891	7,170	6,721	66	21,339	10,656	10,683
12	14,573	7,518	7,055	67	20,514	10,008	10,506
13	14,784	7,677	7,107	68	21,608	10,623	10,985
14	14,800	7,492	7,308	69	23,406	11,238	12,168
15～19	77,463	39,938	37,525	70～74	131,324	62,629	68,695
15	14,773	7,489	7,284	70	24,379	11,558	12,821
16	15,092	7,849	7,243	71	25,941	12,446	13,495
17	15,854	8,149	7,705	72	27,563	13,184	14,379
18	15,743	8,203	7,540	73	26,836	12,819	14,017
19	16,001	8,248	7,753	74	26,605	12,622	13,983
20～24	72,534	38,043	34,491	75～79	93,504	42,806	50,698
20	15,380	7,898	7,482	75	17,445	8,133	9,312
21	14,944	7,795	7,149	76	16,922	7,873	9,049
22	14,359	7,528	6,831	77	20,277	9,338	10,939
23	13,649	7,224	6,425	78	19,343	8,704	10,639
24	14,202	7,598	6,604	79	19,517	8,758	10,759
25～29	72,360	38,391	33,969	80～84	72,638	31,006	41,632
25	14,171	7,530	6,641	80	17,774	8,003	9,771
26	14,528	7,753	6,775	81	15,985	6,851	9,134
27	14,556	7,800	6,756	82	12,875	5,519	7,356
28	14,486	7,614	6,872	83	13,296	5,451	7,845
29	14,619	7,694	6,925	84	12,708	5,182	7,526
30～34	77,073	40,609	36,464	85～89	49,936	18,075	31,861
30	14,612	7,724	6,888	85	12,143	4,718	7,425
31	14,901	8,027	6,874	86	10,834	3,997	6,837
32	15,431	8,089	7,342	87	10,070	3,648	6,422
33	15,860	8,279	7,581	88	8,845	3,098	5,747
34	16,269	8,490	7,779	89	8,044	2,614	5,430
35～39	88,378	45,777	42,601	90～94	25,908	7,447	18,461
35	16,410	8,529	7,881	90	7,139	2,229	4,910
36	17,178	8,894	8,284	91	6,150	1,843	4,307
37	17,936	9,284	8,652	92	5,176	1,460	3,716
38	18,427	9,467	8,960	93	4,151	1,109	3,042
39	18,427	9,603	8,824	94	3,292	806	2,486
40～44	103,222	53,257	49,965	95～99	7,402	1,505	5,897
40	18,975	9,833	9,142	95	2,625	612	2,013
41	19,686	10,162	9,524	96	1,934	422	1,512
42	20,771	10,630	10,141	97	1,301	252	1,049
43	21,502	11,136	10,366	98	941	155	786
44	22,288	11,496	10,792	99	601	64	537
45～49	126,983	64,829	62,154	100以上	1,161	150	1,011
45	23,704	12,088	11,616				
46	24,380	12,467	11,913	年齢不詳	37,254	21,069	16,185
47	26,130	13,322	12,808				
48	26,375	13,465	12,910	(再掲)			
49	26,394	13,487	12,907	0～14歳	189,679	97,046	92,633
				(割合)	11.8	12.3	11.3
50～54	119,579	61,121	58,458	15～64歳	930,853	478,971	451,882
50	25,072	12,856	12,216	(割合)	57.8	60.5	55.3
51	24,189	12,343	11,846	65歳以上	488,982	216,135	272,847
52	23,651	11,987	11,664	(割合)	30.4	27.3	33.4
53	23,280	12,063	11,217	75歳以上	250,549	100,989	149,560
54	23,387	11,872	11,515	(割合)	15.6	12.7	18.3
				平均年齢	48.6	46.9	50.2

年 齢	総 数	男	女	年 齢	総 数	男	女
総 数	279,499	139,603	139,896				
0～ 4	8,322	4,305	4,017	55～59	17,422	8,732	8,690
0	1,500	744	756	55	2,955	1,467	1,488
1	1,663	864	799	56	3,820	1,930	1,890
2	1,672	872	800	57	3,636	1,827	1,809
3	1,701	887	814	58	3,437	1,695	1,742
4	1,786	938	848	59	3,574	1,813	1,761
5～ 9	9,932	5,120	4,812	60～64	18,707	9,443	9,264
5	1,881	954	927	60	3,617	1,789	1,828
6	2,027	1,022	1,005	61	3,651	1,850	1,801
7	1,980	1,052	928	62	3,876	1,958	1,918
8	1,983	1,025	958	63	3,861	1,957	1,904
9	2,061	1,067	994	64	3,702	1,889	1,813
10～14	11,331	5,847	5,484	65～69	21,644	10,840	10,804
10	2,163	1,057	1,106	65	4,005	2,016	1,989
11	2,209	1,163	1,046	66	4,349	2,243	2,106
12	2,277	1,179	1,098	67	4,243	2,136	2,107
13	2,312	1,232	1,080	68	4,462	2,170	2,292
14	2,370	1,216	1,154	69	4,585	2,275	2,310
15～19	12,308	6,334	5,974	70～74	24,941	12,366	12,575
15	2,358	1,224	1,134	70	4,857	2,431	2,426
16	2,406	1,238	1,168	71	5,106	2,490	2,616
17	2,477	1,287	1,190	72	5,242	2,627	2,615
18	2,509	1,295	1,214	73	4,999	2,460	2,539
19	2,558	1,290	1,268	74	4,737	2,358	2,379
20～24	11,583	5,970	5,613	75～79	15,905	7,499	8,406
20	2,424	1,191	1,233	75	2,968	1,427	1,541
21	2,374	1,197	1,177	76	2,975	1,447	1,528
22	2,142	1,085	1,057	77	3,479	1,635	1,844
23	2,248	1,136	1,112	78	3,294	1,544	1,750
24	2,395	1,361	1,034	79	3,189	1,446	1,743
25～29	11,914	6,502	5,412	80～84	12,733	5,630	7,103
25	2,298	1,251	1,047	80	2,982	1,378	1,604
26	2,401	1,292	1,109	81	2,846	1,282	1,564
27	2,417	1,335	1,082	82	2,204	954	1,250
28	2,385	1,329	1,056	83	2,404	1,059	1,345
29	2,413	1,295	1,118	84	2,297	957	1,340
30～34	12,647	6,827	5,820	85～89	9,077	3,464	5,613
30	2,408	1,321	1,087	85	2,148	906	1,242
31	2,394	1,305	1,089	86	1,939	768	1,171
32	2,555	1,385	1,170	87	1,841	670	1,171
33	2,701	1,481	1,220	88	1,633	603	1,030
34	2,589	1,335	1,254	89	1,516	517	999
35～39	14,322	7,555	6,767	90～94	5,097	1,462	3,635
35	2,806	1,512	1,294	90	1,362	434	928
36	2,822	1,517	1,305	91	1,203	348	855
37	2,872	1,501	1,371	92	1,006	276	730
38	2,907	1,514	1,393	93	880	244	636
39	2,915	1,511	1,404	94	646	160	486
40～44	16,470	8,647	7,823	95～99	1,527	306	1,221
40	3,066	1,585	1,481	95	523	108	415
41	3,247	1,743	1,504	96	372	98	274
42	3,207	1,699	1,508	97	291	60	231
43	3,451	1,797	1,654	98	191	22	169
44	3,499	1,823	1,676	99	150	18	132
45～49	19,826	10,394	9,432	100以上	258	38	220
45	3,714	1,929	1,785				
46	3,796	1,975	1,821	年齢不詳	4,592	2,611	1,981
47	4,151	2,213	1,938				
48	4,186	2,206	1,980	(再掲)			
49	3,979	2,071	1,908	0～14歳	29,585	15,272	14,313
				(割合)	10.8	11.1	10.4
50～54	18,941	9,711	9,230	15～64歳	154,140	80,115	74,025
50	3,851	2,021	1,830	(割合)	56.1	58.5	53.7
51	3,736	1,905	1,831	65歳以上	91,182	41,605	49,577
52	3,755	1,929	1,826	(割合)	33.2	30.4	35.9
53	3,734	1,875	1,859	75歳以上	44,597	18,399	26,198
54	3,865	1,981	1,884	(割合)	16.2	13.4	19.0
				平均年齢	50.2	48.6	51.7

年 齢	総 数	男	女	年 齢	総 数	男	女
総 数	330,835	161,626	169,209				
0～ 4	10,758	5,455	5,303	55～59	19,392	9,489	9,903
0	2,069	1,079	990	55	3,354	1,629	1,725
1	2,109	1,071	1,038	56	4,266	2,115	2,151
2	2,106	1,038	1,068	57	4,089	1,989	2,100
3	2,212	1,119	1,093	58	3,902	1,893	2,009
4	2,262	1,148	1,114	59	3,781	1,863	1,918
5～ 9	12,144	6,307	5,837	60～64	19,118	9,410	9,708
5	2,370	1,221	1,149	60	3,812	1,872	1,940
6	2,394	1,225	1,169	61	3,733	1,869	1,864
7	2,426	1,275	1,151	62	3,910	1,919	1,991
8	2,543	1,308	1,235	63	3,797	1,860	1,937
9	2,411	1,278	1,133	64	3,866	1,890	1,976
10～14	13,430	6,876	6,554	65～69	21,264	10,456	10,808
10	2,648	1,340	1,308	65	4,024	1,954	2,070
11	2,559	1,306	1,253	66	4,251	2,120	2,131
12	2,754	1,430	1,324	67	4,127	2,020	2,107
13	2,666	1,400	1,266	68	4,296	2,118	2,178
14	2,803	1,400	1,403	69	4,566	2,244	2,322
15～19	14,732	7,606	7,126	70～74	25,432	11,928	13,504
15	2,652	1,387	1,265	70	4,713	2,157	2,556
16	2,804	1,444	1,360	71	5,059	2,460	2,599
17	3,004	1,527	1,477	72	5,300	2,500	2,800
18	3,091	1,624	1,467	73	5,154	2,403	2,751
19	3,181	1,624	1,557	74	5,206	2,408	2,798
20～24	14,122	7,159	6,963	75～79	18,162	8,218	9,944
20	2,905	1,483	1,422	75	3,318	1,525	1,793
21	2,897	1,429	1,468	76	3,354	1,558	1,796
22	2,817	1,437	1,380	77	4,003	1,819	2,184
23	2,732	1,404	1,328	78	3,680	1,645	2,035
24	2,771	1,406	1,365	79	3,807	1,671	2,136
25～29	13,586	6,799	6,787	80～84	14,518	6,215	8,303
25	2,600	1,307	1,293	80	3,524	1,578	1,946
26	2,714	1,329	1,385	81	3,212	1,369	1,843
27	2,713	1,405	1,308	82	2,524	1,120	1,404
28	2,786	1,362	1,424	83	2,680	1,085	1,595
29	2,773	1,396	1,377	84	2,578	1,063	1,515
30～34	14,969	7,579	7,390	85～89	10,378	3,695	6,683
30	2,790	1,372	1,418	85	2,538	972	1,566
31	2,811	1,472	1,339	86	2,177	773	1,404
32	3,032	1,547	1,485	87	2,038	727	1,311
33	3,138	1,563	1,575	88	1,904	680	1,224
34	3,198	1,625	1,573	89	1,721	543	1,178
35～39	16,779	8,556	8,223	90～94	5,450	1,607	3,843
35	3,087	1,550	1,537	90	1,448	478	970
36	3,241	1,662	1,579	91	1,335	411	924
37	3,456	1,763	1,693	92	1,117	323	794
38	3,514	1,763	1,751	93	822	214	608
39	3,481	1,818	1,663	94	728	181	547
40～44	19,006	9,665	9,341	95～99	1,546	324	1,222
40	3,546	1,832	1,714	95	579	142	437
41	3,683	1,889	1,794	96	366	83	283
42	3,838	1,908	1,930	97	283	58	225
43	3,873	1,937	1,936	98	192	21	171
44	4,066	2,099	1,967	99	126	20	106
45～49	23,824	12,046	11,778	100以上	228	25	203
45	4,402	2,235	2,167				
46	4,528	2,287	2,241	年齢不詳	19,434	11,005	8,429
47	4,942	2,462	2,480				
48	4,956	2,518	2,438	(再掲)			
49	4,996	2,544	2,452	0～14歳	36,332	18,638	17,694
				(割合)	11.7	12.4	11.0
50～54	22,563	11,206	11,357	15～64歳	178,091	89,515	88,576
50	4,584	2,306	2,278	(割合)	57.2	59.4	55.1
51	4,595	2,312	2,283	65歳以上	96,978	42,468	54,510
52	4,599	2,239	2,360	(割合)	31.1	28.2	33.9
53	4,303	2,171	2,132	75歳以上	50,282	20,084	30,198
54	4,482	2,178	2,304	(割合)	16.1	13.3	18.8
				平均年齢	49.0	47.3	50.6

年齢	総数	男	女	年齢	総数	男	女
総数	371,891	181,957	189,934				
0～4	13,290	6,818	6,472	55～59	22,145	11,110	11,035
0	2,394	1,226	1,168	55	3,831	1,920	1,911
1	2,641	1,364	1,277	56	5,037	2,504	2,533
2	2,603	1,310	1,293	57	4,522	2,287	2,235
3	2,759	1,413	1,346	58	4,459	2,225	2,234
4	2,893	1,505	1,388	59	4,296	2,174	2,122
5～9	15,087	7,698	7,389	60～64	20,360	10,117	10,243
5	2,915	1,506	1,409	60	4,050	2,004	2,046
6	2,966	1,509	1,457	61	4,041	1,994	2,047
7	3,051	1,542	1,509	62	4,282	2,142	2,140
8	3,074	1,575	1,499	63	3,976	1,974	2,002
9	3,081	1,566	1,515	64	4,011	2,003	2,008
10～14	16,654	8,587	8,067	65～69	22,725	11,049	11,676
10	3,216	1,674	1,542	65	4,363	2,121	2,242
11	3,211	1,673	1,538	66	4,530	2,265	2,265
12	3,374	1,665	1,709	67	4,316	2,071	2,245
13	3,432	1,795	1,637	68	4,589	2,267	2,322
14	3,421	1,780	1,641	69	4,927	2,325	2,602
15～19	17,771	9,122	8,649	70～74	28,116	13,302	14,814
15	3,442	1,757	1,685	70	5,157	2,406	2,751
16	3,447	1,777	1,670	71	5,516	2,615	2,901
17	3,591	1,852	1,739	72	5,884	2,792	3,092
18	3,565	1,822	1,743	73	5,713	2,722	2,991
19	3,726	1,914	1,812	74	5,846	2,767	3,079
20～24	16,874	8,730	8,144	75～79	20,481	9,332	11,149
20	3,759	1,915	1,844	75	3,759	1,725	2,034
21	3,531	1,805	1,726	76	3,654	1,704	1,950
22	3,346	1,725	1,621	77	4,449	2,069	2,380
23	3,080	1,597	1,483	78	4,309	1,915	2,394
24	3,158	1,688	1,470	79	4,310	1,919	2,391
25～29	16,740	8,470	8,270	80～84	15,926	6,751	9,175
25	3,179	1,597	1,582	80	3,971	1,767	2,204
26	3,307	1,656	1,651	81	3,472	1,470	2,002
27	3,392	1,707	1,685	82	2,778	1,196	1,582
28	3,348	1,724	1,624	83	2,885	1,191	1,694
29	3,514	1,786	1,728	84	2,820	1,127	1,693
30～34	18,224	9,401	8,823	85～89	10,922	3,929	6,993
30	3,457	1,775	1,682	85	2,615	1,015	1,600
31	3,455	1,804	1,651	86	2,349	867	1,482
32	3,640	1,844	1,796	87	2,211	782	1,429
33	3,764	1,968	1,796	88	1,914	676	1,238
34	3,908	2,010	1,898	89	1,833	589	1,244
35～39	21,088	10,629	10,459	90～94	5,780	1,639	4,141
35	3,973	2,018	1,955	90	1,549	479	1,070
36	4,065	2,031	2,034	91	1,330	390	940
37	4,204	2,130	2,074	92	1,169	310	859
38	4,446	2,239	2,207	93	987	279	708
39	4,400	2,211	2,189	94	745	181	564
40～44	24,199	12,358	11,841	95～99	1,645	372	1,273
40	4,412	2,223	2,189	95	575	135	440
41	4,654	2,367	2,287	96	447	106	341
42	4,920	2,545	2,375	97	301	69	232
43	5,055	2,587	2,468	98	191	47	144
44	5,158	2,636	2,522	99	131	15	116
45～49	29,425	14,971	14,454	100以上	262	47	215
45	5,586	2,810	2,776				
46	5,537	2,848	2,689	年齢不詳	6,505	3,384	3,121
47	5,984	3,011	2,973				
48	6,169	3,173	2,996	(再掲)			
49	6,149	3,129	3,020	0～14歳	45,031	23,103	21,928
				(割合)	12.3	12.9	11.7
50～54	27,672	14,141	13,531	15～64歳	214,498	109,049	105,449
50	5,928	2,999	2,929	(割合)	58.7	61.1	56.4
51	5,620	2,934	2,686	65歳以上	105,857	46,421	59,436
52	5,370	2,743	2,627	(割合)	29.0	26.0	31.8
53	5,404	2,811	2,593	75歳以上	55,016	22,070	32,946
54	5,350	2,654	2,696	(割合)	15.1	12.4	17.6
				平均年齢	47.8	46.2	49.3

年 齢	総 数	男	女	年 齢	総 数	男	女
総 数	104,523	50,443	54,080				
0～ 4	2,439	1,269	1,170	55～59	6,740	3,327	3,413
0	428	216	212	55	1,099	534	565
1	441	239	202	56	1,515	749	766
2	491	249	242	57	1,432	718	714
3	550	291	259	58	1,384	676	708
4	529	274	255	59	1,310	650	660
5～ 9	3,174	1,618	1,556	60～64	6,888	3,430	3,458
5	591	299	292	60	1,341	673	668
6	614	308	306	61	1,352	690	662
7	665	345	320	62	1,424	705	719
8	646	330	316	63	1,375	679	696
9	658	336	322	64	1,396	683	713
10～14	3,971	2,053	1,918	65～69	7,402	3,545	3,857
10	726	372	354	65	1,356	649	707
11	757	394	363	66	1,481	745	736
12	784	405	379	67	1,398	646	752
13	891	496	395	68	1,507	717	790
14	813	386	427	69	1,660	788	872
15～19	4,453	2,273	2,180	70～74	10,095	4,694	5,401
15	818	400	418	70	1,721	833	888
16	847	422	425	71	1,878	911	967
17	900	472	428	72	2,107	952	1,155
18	903	466	437	73	2,199	1,005	1,194
19	985	513	472	74	2,190	993	1,197
20～24	4,670	2,637	2,033	75～79	7,703	3,435	4,268
20	916	479	437	75	1,412	643	769
21	1,026	577	449	76	1,341	584	757
22	1,007	567	440	77	1,689	791	898
23	874	524	350	78	1,569	691	878
24	847	490	357	79	1,692	726	966
25～29	3,615	1,975	1,640	80～84	6,068	2,442	3,626
25	808	456	352	80	1,516	630	886
26	735	405	330	81	1,303	524	779
27	716	393	323	82	1,104	448	656
28	626	322	304	83	1,083	425	658
29	730	399	331	84	1,062	415	647
30～34	3,736	1,975	1,761	85～89	4,203	1,513	2,690
30	672	386	286	85	1,060	427	633
31	739	373	366	86	913	335	578
32	701	358	343	87	852	302	550
33	806	425	381	88	765	254	511
34	818	433	385	89	613	195	418
35～39	4,537	2,348	2,189	90～94	2,065	536	1,529
35	868	453	415	90	595	161	434
36	851	466	385	91	462	128	334
37	946	471	475	92	392	97	295
38	911	471	440	93	343	88	255
39	961	487	474	94	273	62	211
40～44	5,672	2,835	2,837	95～99	530	105	425
40	999	511	488	95	167	45	122
41	1,077	515	562	96	167	38	129
42	1,094	553	541	97	79	14	65
43	1,219	610	609	98	76	5	71
44	1,283	646	637	99	41	3	38
45～49	7,704	3,881	3,823	100以上	99	9	90
45	1,361	714	647				
46	1,465	759	706	年齢不詳	881	552	329
47	1,526	745	781				
48	1,690	840	850	(再掲)			
49	1,662	823	839	0～14歳	9,584	4,940	4,644
				(割合)	9.2	9.9	8.6
50～54	7,878	3,991	3,887	15～64歳	55,893	28,672	27,221
50	1,595	823	772	(割合)	53.9	57.5	50.6
51	1,552	748	804	65歳以上	38,165	16,279	21,886
52	1,485	748	737	(割合)	36.8	32.6	40.7
53	1,575	834	741	75歳以上	20,668	8,040	12,628
54	1,671	838	833	(割合)	19.9	16.1	23.5
				平均年齢	52.5	50.3	54.6

年 齢	総 数	男	女	年 齢	総 数	男	女
総 数	211,254	106,074	105,180				
0～4	7,991	4,085	3,906	55～59	12,505	6,505	6,000
0	1,500	777	723	55	2,288	1,157	1,131
1	1,603	842	761	56	2,739	1,428	1,311
2	1,630	841	789	57	2,659	1,379	1,280
3	1,613	844	769	58	2,425	1,287	1,138
4	1,645	781	864	59	2,394	1,254	1,140
5～9	9,025	4,534	4,491	60～64	11,422	5,797	5,625
5	1,772	903	869	60	2,353	1,163	1,190
6	1,794	902	892	61	2,224	1,119	1,105
7	1,798	897	901	62	2,282	1,196	1,086
8	1,835	944	891	63	2,249	1,183	1,066
9	1,826	888	938	64	2,314	1,136	1,178
10～14	9,960	5,098	4,862	65～69	12,190	6,028	6,162
10	1,972	1,011	961	65	2,385	1,207	1,178
11	1,880	991	889	66	2,524	1,236	1,288
12	2,043	1,076	967	67	2,362	1,175	1,187
13	1,989	993	996	68	2,324	1,171	1,153
14	2,076	1,027	1,049	69	2,595	1,239	1,356
15～19	10,687	5,551	5,136	70～74	14,474	6,878	7,596
15	2,024	982	1,042	70	2,749	1,280	1,469
16	2,067	1,122	945	71	2,850	1,377	1,473
17	2,154	1,081	1,073	72	3,075	1,441	1,634
18	2,115	1,104	1,011	73	2,922	1,399	1,523
19	2,327	1,262	1,065	74	2,878	1,381	1,497
20～24	10,645	5,731	4,914	75～79	10,292	4,740	5,552
20	2,299	1,273	1,026	75	1,991	937	1,054
21	2,216	1,211	1,005	76	1,858	892	966
22	2,077	1,116	961	77	2,211	1,018	1,193
23	2,028	1,053	975	78	2,101	923	1,178
24	2,025	1,078	947	79	2,131	970	1,161
25～29	10,895	5,874	5,021	80～84	7,780	3,341	4,439
25	2,107	1,171	936	80	1,878	893	985
26	2,244	1,209	1,035	81	1,752	757	995
27	2,168	1,156	1,012	82	1,421	597	824
28	2,244	1,200	1,044	83	1,394	572	822
29	2,132	1,138	994	84	1,335	522	813
30～34	11,316	6,030	5,286	85～89	5,284	1,995	3,289
30	2,217	1,186	1,031	85	1,293	521	772
31	2,203	1,220	983	86	1,145	432	713
32	2,267	1,202	1,065	87	1,112	417	695
33	2,271	1,194	1,077	88	930	359	571
34	2,358	1,228	1,130	89	804	266	538
35～39	12,415	6,395	6,020	90～94	2,608	812	1,796
35	2,312	1,172	1,140	90	740	248	492
36	2,426	1,253	1,173	91	644	208	436
37	2,526	1,297	1,229	92	517	161	356
38	2,548	1,306	1,242	93	406	120	286
39	2,603	1,367	1,236	94	301	75	226
40～44	14,545	7,541	7,004	95～99	744	146	598
40	2,623	1,364	1,259	95	272	52	220
41	2,690	1,415	1,275	96	207	52	155
42	2,997	1,524	1,473	97	118	20	98
43	3,015	1,604	1,411	98	91	15	76
44	3,220	1,634	1,586	99	56	7	49
45～49	17,029	8,745	8,284	100以上	117	13	104
45	3,226	1,609	1,617				
46	3,347	1,697	1,650	年齢不詳	3,572	2,034	1,538
47	3,550	1,849	1,701				
48	3,433	1,775	1,658	(再掲)			
49	3,473	1,815	1,658	0～14歳	26,976	13,717	13,259
				(割合)	13.0	13.2	12.8
50～54	15,758	8,201	7,557	15～64歳	127,217	66,370	60,847
50	3,275	1,723	1,552	(割合)	61.3	63.8	58.7
51	3,250	1,681	1,569	65歳以上	53,489	23,953	29,536
52	3,163	1,644	1,519	(割合)	25.8	23.0	28.5
53	3,068	1,576	1,492	75歳以上	26,825	11,047	15,778
54	3,002	1,577	1,425	(割合)	12.9	10.6	15.2
				平均年齢	46.0	44.7	47.4

年 齢	総 数	男	女	年 齢	総 数	男	女
総 数	222,142	113,576	108,566				
0～ 4	8,396	4,307	4,089	55～59	12,257	6,421	5,836
0	1,556	804	752	55	2,211	1,170	1,041
1	1,567	794	773	56	2,836	1,475	1,361
2	1,655	866	789	57	2,564	1,344	1,220
3	1,829	927	902	58	2,422	1,299	1,123
4	1,789	916	873	59	2,224	1,133	1,091
5～ 9	9,747	4,955	4,792	60～64	10,970	5,558	5,412
5	1,853	931	922	60	2,160	1,125	1,035
6	1,947	990	957	61	2,189	1,114	1,075
7	1,881	943	938	62	2,253	1,111	1,142
8	2,065	1,087	978	63	2,097	1,063	1,034
9	2,001	1,004	997	64	2,271	1,145	1,126
10～14	10,882	5,623	5,259	65～69	12,726	6,192	6,534
10	2,168	1,108	1,060	65	2,389	1,191	1,198
11	2,097	1,110	987	66	2,504	1,258	1,246
12	2,242	1,164	1,078	67	2,325	1,137	1,188
13	2,239	1,155	1,084	68	2,606	1,231	1,375
14	2,136	1,086	1,050	69	2,902	1,375	1,527
15～19	11,078	5,669	5,409	70～74	16,602	7,955	8,647
15	2,168	1,083	1,085	70	3,068	1,458	1,610
16	2,184	1,134	1,050	71	3,258	1,521	1,737
17	2,321	1,176	1,145	72	3,476	1,674	1,802
18	2,157	1,119	1,038	73	3,414	1,659	1,755
19	2,248	1,157	1,091	74	3,386	1,643	1,743
20～24	10,266	5,759	4,507	75～79	12,217	5,773	6,444
20	2,098	1,081	1,017	75	2,430	1,142	1,288
21	2,044	1,150	894	76	2,305	1,076	1,229
22	1,956	1,113	843	77	2,598	1,247	1,351
23	1,982	1,138	844	78	2,475	1,150	1,325
24	2,186	1,277	909	79	2,409	1,158	1,251
25～29	11,204	6,487	4,717	80～84	8,349	3,689	4,660
25	2,219	1,268	951	80	2,115	965	1,150
26	2,305	1,396	909	81	1,838	844	994
27	2,211	1,300	911	82	1,446	619	827
28	2,246	1,292	954	83	1,520	656	864
29	2,223	1,231	992	84	1,430	605	825
30～34	11,845	6,596	5,249	85～89	5,208	1,978	3,230
30	2,338	1,330	1,008	85	1,316	530	786
31	2,307	1,347	960	86	1,182	472	710
32	2,344	1,322	1,022	87	1,062	402	660
33	2,450	1,325	1,125	88	870	311	559
34	2,406	1,272	1,134	89	778	263	515
35～39	13,264	7,128	6,136	90～94	2,473	668	1,805
35	2,427	1,337	1,090	90	695	206	489
36	2,572	1,365	1,207	91	599	170	429
37	2,738	1,485	1,253	92	484	129	355
38	2,722	1,433	1,289	93	386	89	297
39	2,805	1,508	1,297	94	309	74	235
40～44	15,441	8,298	7,143	95～99	770	129	641
40	2,957	1,572	1,385	95	255	48	207
41	2,921	1,588	1,333	96	208	36	172
42	3,108	1,647	1,461	97	145	21	124
43	3,231	1,750	1,481	98	91	16	75
44	3,224	1,741	1,483	99	71	8	63
45～49	18,133	9,433	8,700	100以上	117	19	98
45	3,447	1,789	1,658				
46	3,485	1,851	1,634	年齢不詳	3,574	2,149	1,425
47	3,782	1,985	1,797				
48	3,732	1,905	1,827	(再掲)			
49	3,687	1,903	1,784	0～14歳	29,025	14,885	14,140
				(割合)	13.3	13.4	13.2
50～54	16,623	8,790	7,833	15～64歳	131,081	70,139	60,942
50	3,588	1,844	1,744	(割合)	60.0	62.9	56.9
51	3,445	1,797	1,648	65歳以上	58,462	26,403	32,059
52	3,261	1,703	1,558	(割合)	26.7	23.7	29.9
53	3,192	1,766	1,426	75歳以上	29,134	12,256	16,878
54	3,137	1,680	1,457	(割合)	13.3	11.0	15.8
				平均年齢	46.2	44.7	47.7

年 齢	総 数	男	女	年 齢	総 数	男	女
総 数	44,711	21,659	23,052				
0～ 4	1,197	625	572	55～59	2,891	1,404	1,487
0	167	84	83	55	472	234	238
1	229	116	113	56	644	320	324
2	252	131	121	57	612	298	314
3	272	138	134	58	587	280	307
4	277	156	121	59	576	272	304
5～ 9	1,540	799	741	60～64	3,186	1,546	1,640
5	285	165	120	60	589	299	290
6	298	144	154	61	607	295	312
7	309	169	140	62	652	317	335
8	343	160	183	63	688	327	361
9	305	161	144	64	650	308	342
10～14	1,826	942	884	65～69	3,573	1,788	1,785
10	318	173	145	65	674	346	328
11	337	171	166	66	726	382	344
12	342	169	173	67	715	365	350
13	415	206	209	68	746	361	385
14	414	223	191	69	712	334	378
15～19	2,081	1,018	1,063	70～74	3,875	1,935	1,940
15	413	197	216	70	730	385	345
16	436	210	226	71	792	388	404
17	422	219	203	72	847	423	424
18	420	199	221	73	751	364	387
19	390	193	197	74	755	375	380
20～24	1,526	773	753	75～79	2,658	1,178	1,480
20	302	149	153	75	472	207	265
21	271	146	125	76	488	218	270
22	287	147	140	77	541	229	312
23	319	158	161	78	590	272	318
24	347	173	174	79	567	252	315
25～29	1,618	889	729	80～84	2,311	943	1,368
25	322	177	145	80	556	239	317
26	328	183	145	81	504	210	294
27	301	160	141	82	417	167	250
28	328	172	156	83	420	170	250
29	339	197	142	84	414	157	257
30～34	1,828	985	843	85～89	1,774	610	1,164
30	300	162	138	85	368	129	239
31	367	198	169	86	415	162	253
32	394	207	187	87	365	125	240
33	363	199	164	88	337	101	236
34	404	219	185	89	289	93	196
35～39	2,296	1,196	1,100	90～94	1,061	315	746
35	426	215	211	90	281	83	198
36	489	247	242	91	254	74	180
37	457	253	204	92	211	59	152
38	466	253	213	93	164	55	109
39	458	228	230	94	151	44	107
40～44	2,499	1,304	1,195	95～99	253	36	217
40	448	234	214	95	107	23	84
41	474	242	232	96	47	7	40
42	492	245	247	97	46	3	43
43	525	283	242	98	34	3	31
44	560	300	260	99	19	0	19
45～49	3,204	1,567	1,637	100以上	28	2	26
45	571	279	292				
46	673	319	354	年齢不詳	395	207	188
47	623	317	306				
48	649	312	337	(再掲)			
49	688	340	348	0～14歳	4,563	2,366	2,197
				(割合)	10.3	11.0	9.6
50～54	3,091	1,597	1,494	15～64歳	24,220	12,279	11,941
50	626	327	299	(割合)	54.7	57.2	52.2
51	596	323	273	65歳以上	15,533	6,807	8,726
52	596	293	303	(割合)	35.1	31.7	38.2
53	630	335	295	75歳以上	8,085	3,084	5,001
54	643	319	324	(割合)	18.2	14.4	21.9
				平均年齢	51.6	49.6	53.4

年 齢	総 数	男	女	年 齢	総 数	男	女
総 数	74,920	37,606	37,314				
0～ 4	2,195	1,086	1,109	55～59	4,574	2,364	2,210
0	391	190	201	55	801	417	384
1	414	207	207	56	1,037	526	511
2	446	219	227	57	947	503	444
3	441	235	206	58	898	466	432
4	503	235	268	59	891	452	439
5～ 9	2,812	1,445	1,367	60～64	4,390	2,253	2,137
5	505	276	229	60	857	465	392
6	532	273	259	61	911	480	431
7	562	281	281	62	893	467	426
8	571	271	300	63	853	417	436
9	642	344	298	64	876	424	452
10～14	3,249	1,697	1,552	65～69	4,943	2,484	2,459
10	652	326	326	65	909	463	446
11	646	318	328	66	959	496	463
12	616	355	261	67	981	487	494
13	687	359	328	68	1,017	515	502
14	648	339	309	69	1,077	523	554
15～19	3,527	1,821	1,706	70～74	6,201	2,969	3,232
15	697	356	341	70	1,131	550	581
16	699	368	331	71	1,193	557	636
17	706	368	338	72	1,264	606	658
18	744	380	364	73	1,243	596	647
19	681	349	332	74	1,370	660	710
20～24	3,323	1,781	1,542	75～79	4,397	1,985	2,412
20	702	348	354	75	806	387	419
21	676	366	310	76	795	364	431
22	687	358	329	77	986	437	549
23	591	331	260	78	902	393	509
24	667	378	289	79	908	404	504
25～29	3,419	1,912	1,507	80～84	3,202	1,349	1,853
25	678	398	280	80	763	332	431
26	646	361	285	81	704	302	402
27	731	407	324	82	583	233	350
28	673	367	306	83	611	239	372
29	691	379	312	84	541	243	298
30～34	3,447	1,892	1,555	85～89	2,101	725	1,376
30	654	357	297	85	527	187	340
31	690	368	322	86	458	157	301
32	683	371	312	87	421	147	274
33	725	388	337	88	360	121	239
34	695	408	287	89	335	113	222
35～39	4,079	2,197	1,882	90～94	1,061	294	767
35	769	423	346	90	298	84	214
36	788	447	341	91	258	77	181
37	826	431	395	92	208	64	144
38	844	450	394	93	168	41	127
39	852	446	406	94	129	28	101
40～44	4,865	2,505	2,360	95～99	286	57	229
40	860	447	413	95	104	24	80
41	940	490	450	96	79	16	63
42	983	505	478	97	42	5	37
43	1,008	529	479	98	36	9	27
44	1,074	534	540	99	25	3	22
45～49	6,322	3,297	3,025	100以上	49	7	42
45	1,158	590	568				
46	1,263	658	605	年齢不詳	712	464	248
47	1,340	712	628				
48	1,255	662	593	(再掲)			
49	1,306	675	631	0～14歳	8,256	4,228	4,028
				(割合)	11.1	11.4	10.9
50～54	5,766	3,022	2,744	15～64歳	43,712	23,044	20,668
50	1,244	657	587	(割合)	58.9	62.0	55.8
51	1,128	574	554	65歳以上	22,240	9,870	12,370
52	1,182	607	575	(割合)	30.0	26.6	33.4
53	1,085	580	505	75歳以上	11,096	4,417	6,679
54	1,127	604	523	(割合)	15.0	11.9	18.0
				平均年齢	48.7	47.0	50.4

年 齢	総 数	男	女	年 齢	総 数	男	女
総 数	73,634	35,879	37,755				
0～ 4	1,999	999	1,000	55～59	4,641	2,340	2,301
0	371	182	189	55	736	347	389
1	372	178	194	56	1,016	530	486
2	407	218	189	57	957	471	486
3	404	202	202	58	895	459	436
4	445	219	226	59	1,037	533	504
5～ 9	2,470	1,217	1,253	60～64	5,062	2,539	2,523
5	466	246	220	60	976	479	497
6	469	237	232	61	1,000	503	497
7	512	257	255	62	1,032	515	517
8	490	223	267	63	1,065	539	526
9	533	254	279	64	989	503	486
10～14	2,907	1,483	1,424	65～69	6,124	3,058	3,066
10	581	295	286	65	1,109	551	558
11	570	297	273	66	1,233	599	634
12	580	302	278	67	1,236	632	604
13	591	295	296	68	1,230	638	592
14	585	294	291	69	1,316	638	678
15～19	3,139	1,650	1,489	70～74	7,026	3,431	3,595
15	601	312	289	70	1,419	707	712
16	614	336	278	71	1,415	679	736
17	685	363	322	72	1,476	725	751
18	649	341	308	73	1,380	684	696
19	590	298	292	74	1,336	636	700
20～24	2,633	1,277	1,356	75～79	4,584	2,109	2,475
20	552	258	294	75	812	393	419
21	570	281	289	76	828	363	465
22	501	246	255	77	949	430	519
23	483	226	257	78	986	471	515
24	527	266	261	79	1,009	452	557
25～29	2,835	1,482	1,353	80～84	3,972	1,676	2,296
25	575	295	280	80	916	397	519
26	572	313	259	81	830	351	479
27	589	323	266	82	738	332	406
28	588	296	292	83	745	294	451
29	511	255	256	84	743	302	441
30～34	2,988	1,542	1,446	85～89	2,725	961	1,764
30	522	276	246	85	645	240	405
31	576	304	272	86	564	196	368
32	649	338	311	87	544	207	337
33	617	301	316	88	496	161	335
34	624	323	301	89	476	157	319
35～39	3,591	1,926	1,665	90～94	1,515	449	1,066
35	673	370	303	90	453	145	308
36	723	372	351	91	348	97	251
37	704	379	325	92	300	87	213
38	761	407	354	93	251	72	179
39	730	398	332	94	163	48	115
40～44	4,333	2,263	2,070	95～99	424	83	341
40	844	441	403	95	157	34	123
41	867	431	436	96	98	21	77
42	860	462	398	97	76	15	61
43	869	460	409	98	62	10	52
44	893	469	424	99	31	3	28
45～49	5,129	2,636	2,493	100以上	71	1	70
45	1,027	530	497				
46	978	479	499	年齢不詳	537	313	224
47	1,051	558	493				
48	1,049	534	515	(再掲)			
49	1,024	535	489	0～14歳	7,376	3,699	3,677
				(割 合)	10.1	10.4	9.8
50～54	4,929	2,444	2,485	15～64歳	39,280	20,099	19,181
50	994	499	495	(割 合)	53.7	56.5	51.1
51	964	467	497	65歳以上	26,441	11,768	14,673
52	976	486	490	(割 合)	36.2	33.1	39.1
53	999	506	493	75歳以上	13,291	5,279	8,012
54	996	486	510	(割 合)	18.2	14.8	21.3
				平均年齢	51.8	50.2	53.3

年 齢	総 数	男	女	年 齢	総 数	男	女
総 数	62,599	30,441	32,158				
0～ 4	1,741	845	896	55～59	3,909	1,942	1,967
0	311	159	152	55	637	311	326
1	333	153	180	56	826	413	413
2	331	143	188	57	849	424	425
3	375	190	185	58	791	394	397
4	391	200	191	59	806	400	406
5～ 9	2,158	1,076	1,082	60～64	3,916	1,962	1,954
5	375	185	190	60	747	376	371
6	419	228	191	61	764	373	391
7	459	216	243	62	791	396	395
8	435	228	207	63	794	391	403
9	470	219	251	64	820	426	394
10～14	2,684	1,343	1,341	65～69	4,644	2,265	2,379
10	494	248	246	65	902	452	450
11	549	256	293	66	889	451	438
12	543	280	263	67	916	423	493
13	544	275	269	68	901	435	466
14	554	284	270	69	1,036	504	532
15～19	2,972	1,517	1,455	70～74	5,733	2,748	2,985
15	592	310	282	70	1,114	499	615
16	607	317	290	71	1,151	549	602
17	576	300	276	72	1,224	602	622
18	626	332	294	73	1,191	586	605
19	571	258	313	74	1,053	512	541
20～24	2,651	1,262	1,389	75～79	3,739	1,710	2,029
20	557	270	287	75	697	327	370
21	549	257	292	76	697	327	370
22	545	244	301	77	809	363	446
23	486	233	253	78	785	365	420
24	514	258	256	79	751	328	423
25～29	2,668	1,422	1,246	80～84	3,000	1,313	1,687
25	526	275	251	80	756	349	407
26	540	298	242	81	633	298	335
27	529	287	242	82	576	239	337
28	509	261	248	83	563	235	328
29	564	301	263	84	472	192	280
30～34	2,622	1,352	1,270	85～89	2,116	772	1,344
30	502	265	237	85	516	182	334
31	547	276	271	86	439	170	269
32	537	281	256	87	412	156	256
33	497	263	234	88	386	143	243
34	539	267	272	89	363	121	242
35～39	3,092	1,642	1,450	90～94	1,073	283	790
35	590	319	271	90	308	99	209
36	644	355	289	91	259	75	184
37	605	312	293	92	204	45	159
38	647	332	315	93	175	36	139
39	606	324	282	94	127	28	99
40～44	3,742	1,916	1,826	95～99	291	48	243
40	678	352	326	95	100	15	85
41	709	363	346	96	59	10	49
42	724	380	344	97	58	12	46
43	817	405	412	98	48	9	39
44	814	416	398	99	26	2	24
45～49	4,860	2,492	2,368	100以上	48	7	41
45	884	444	440				
46	909	477	432	年齢不詳	405	262	143
47	1,001	509	492				
48	1,065	561	504	(再掲)			
49	1,001	501	500	0～14歳	6,583	3,264	3,319
				(割合)	10.6	10.8	10.4
50～54	4,535	2,262	2,273	15～64歳	34,967	17,769	17,198
50	936	471	465	(割合)	56.2	58.9	53.7
51	899	442	457	65歳以上	20,644	9,146	11,498
52	884	442	442	(割合)	33.2	30.3	35.9
53	921	445	476	75歳以上	10,267	4,133	6,134
54	895	462	433	(割合)	16.5	13.7	19.2
				平均年齢	50.2	48.8	51.6

年 齢	総 数	男	女	年 齢	総 数	男	女
総 数	46,753	23,047	23,706				
0～ 4	1,210	640	570	55～59	2,875	1,458	1,417
0	193	92	101	55	491	249	242
1	218	118	100	56	640	329	311
2	238	132	106	57	618	317	301
3	282	155	127	58	560	276	284
4	279	143	136	59	566	287	279
5～ 9	1,658	841	817	60～64	3,190	1,602	1,588
5	301	148	153	60	628	310	318
6	334	174	160	61	631	324	307
7	312	175	137	62	638	323	315
8	369	180	189	63	667	354	313
9	342	164	178	64	626	291	335
10～14	1,983	996	987	65～69	3,749	1,878	1,871
10	388	192	196	65	723	376	347
11	394	201	193	66	718	357	361
12	406	216	190	67	722	361	361
13	407	217	190	68	774	384	390
14	388	170	218	69	812	400	412
15～19	2,150	1,146	1,004	70～74	4,274	2,125	2,149
15	429	229	200	70	806	405	401
16	443	242	201	71	860	430	430
17	455	235	220	72	927	481	446
18	460	252	208	73	890	430	460
19	363	188	175	74	791	379	412
20～24	1,807	898	909	75～79	2,888	1,364	1,524
20	403	193	210	75	526	248	278
21	338	159	179	76	523	257	266
22	356	189	167	77	635	306	329
23	341	163	178	78	609	283	326
24	369	194	175	79	595	270	325
25～29	1,808	964	844	80～84	2,457	1,095	1,362
25	370	194	176	80	583	291	292
26	344	189	155	81	563	252	311
27	403	215	188	82	420	185	235
28	363	202	161	83	476	205	271
29	328	164	164	84	415	162	253
30～34	1,890	1,031	859	85～89	1,738	635	1,103
30	369	186	183	85	426	177	249
31	365	206	159	86	378	149	229
32	370	216	154	87	354	130	224
33	387	199	188	88	290	89	201
34	399	224	175	89	290	90	200
35～39	2,148	1,093	1,055	90～94	1,003	315	688
35	387	187	200	90	268	88	180
36	407	203	204	91	242	80	162
37	448	228	220	92	200	69	131
38	451	240	211	93	165	45	120
39	455	235	220	94	128	33	95
40～44	2,642	1,367	1,275	95～99	315	74	241
40	496	257	239	95	104	34	70
41	503	269	234	96	96	19	77
42	492	262	230	97	51	12	39
43	564	279	285	98	37	7	30
44	587	300	287	99	27	2	25
45～49	3,490	1,783	1,707	100以上	27	4	23
45	612	314	298				
46	667	351	316	年齢不詳	273	154	119
47	734	378	356				
48	727	361	366	(再掲)			
49	750	379	371	0～14歳	4,851	2,477	2,374
				(割 合)	10.4	10.8	10.1
50～54	3,178	1,584	1,594	15～64歳	25,178	12,926	12,252
50	655	334	321	(割 合)	54.2	56.5	51.9
51	620	302	318	65歳以上	16,451	7,490	8,961
52	638	308	330	(割 合)	35.4	32.7	38.0
53	629	317	312	75歳以上	8,428	3,487	4,941
54	636	323	313	(割 合)	18.1	15.2	20.9
				平均年齢	51.4	49.8	52.9

年 齢	総 数	男	女	年 齢	総 数	男	女
総 数	54,207	26,486	27,721				
0～ 4	1,366	697	669	55～59	3,549	1,735	1,814
0	238	120	118	55	596	286	310
1	248	134	114	56	762	377	385
2	268	130	138	57	739	372	367
3	285	147	138	58	750	349	401
4	327	166	161	59	702	351	351
5～ 9	1,758	885	873	60～64	3,652	1,830	1,822
5	305	174	131	60	732	347	385
6	368	180	188	61	684	349	335
7	342	167	175	62	747	400	347
8	371	192	179	63	741	347	394
9	372	172	200	64	748	387	361
10～14	2,204	1,143	1,061	65～69	4,346	2,128	2,218
10	389	212	177	65	790	396	394
11	457	242	215	66	847	422	425
12	454	218	236	67	773	374	399
13	436	233	203	68	910	452	458
14	468	238	230	69	1,026	484	542
15～19	2,345	1,224	1,121	70～74	5,341	2,616	2,725
15	471	255	216	70	1,045	519	526
16	448	220	228	71	1,103	540	563
17	505	270	235	72	1,120	557	563
18	463	249	214	73	1,102	537	565
19	458	230	228	74	971	463	508
20～24	1,886	950	936	75～79	3,573	1,701	1,872
20	422	217	205	75	720	362	358
21	365	175	190	76	586	291	295
22	379	184	195	77	778	365	413
23	343	186	157	78	743	340	403
24	377	188	189	79	746	343	403
25～29	1,935	1,027	908	80～84	2,909	1,264	1,645
25	403	206	197	80	691	318	373
26	374	210	164	81	660	277	383
27	399	221	178	82	509	217	292
28	350	178	172	83	533	215	318
29	409	212	197	84	516	237	279
30～34	2,070	1,093	977	85～89	2,065	747	1,318
30	366	205	161	85	482	198	284
31	432	252	180	86	463	161	302
32	403	194	209	87	447	156	291
33	427	222	205	88	341	110	231
34	442	220	222	89	332	122	210
35～39	2,465	1,317	1,148	90～94	1,108	343	765
35	450	240	210	90	312	98	214
36	445	224	221	91	258	88	170
37	514	280	234	92	215	73	142
38	538	282	256	93	167	46	121
39	518	291	227	94	156	38	118
40～44	3,019	1,528	1,491	95～99	384	99	285
40	540	301	239	95	136	46	90
41	557	281	276	96	97	25	72
42	609	283	326	97	67	17	50
43	616	315	301	98	53	11	42
44	697	348	349	99	31	0	31
45～49	3,936	1,960	1,976	100以上	77	11	66
45	683	363	320				
46	742	334	408	年齢不詳	308	191	117
47	794	404	390				
48	843	415	428	(再掲)			
49	874	444	430	0～14歳	5,328	2,725	2,603
				(割合)	9.9	10.4	9.4
50～54	3,911	1,997	1,914	15～64歳	28,768	14,661	14,107
50	786	414	372	(割合)	53.4	55.8	51.1
51	796	388	408	65歳以上	19,803	8,909	10,894
52	784	404	380	(割合)	36.7	33.9	39.5
53	786	385	401	75歳以上	10,116	4,165	5,951
54	759	406	353	(割合)	18.8	15.8	21.6
				平均年齢	52.3	50.7	53.9

年 齢	総 数	男	女	年 齢	総 数	男	女
総 数	49,299	24,427	24,872				
0～ 4	1,600	826	774	55～59	2,795	1,467	1,328
0	309	165	144	55	489	263	226
1	323	150	173	56	636	342	294
2	283	140	143	57	588	326	262
3	326	185	141	58	549	281	268
4	359	186	173	59	533	255	278
5～ 9	1,899	987	912	60～64	2,834	1,400	1,434
5	338	179	159	60	598	295	303
6	387	190	197	61	565	277	288
7	385	213	172	62	572	263	309
8	400	199	201	63	580	300	280
9	389	206	183	64	519	265	254
10～14	2,275	1,191	1,084	65～69	3,423	1,646	1,777
10	425	224	201	65	618	286	332
11	434	211	223	66	677	325	352
12	435	238	197	67	643	317	326
13	487	253	234	68	708	334	374
14	494	265	229	69	777	384	393
15～19	2,528	1,341	1,187	70～74	4,155	2,048	2,107
15	466	221	245	70	726	359	367
16	496	257	239	71	866	419	447
17	535	286	249	72	863	431	432
18	550	315	235	73	877	434	443
19	481	262	219	74	823	405	418
20～24	2,131	1,086	1,045	75～79	2,810	1,261	1,549
20	465	232	233	75	502	237	265
21	461	239	222	76	493	239	254
22	401	202	199	77	629	264	365
23	390	211	179	78	594	256	338
24	414	202	212	79	592	265	327
25～29	2,037	1,090	947	80～84	2,146	928	1,218
25	384	186	198	80	505	244	261
26	419	204	215	81	514	197	317
27	404	226	178	82	359	166	193
28	425	238	187	83	386	164	222
29	405	236	169	84	382	157	225
30～34	2,138	1,133	1,005	85～89	1,422	515	907
30	425	224	201	85	357	140	217
31	409	207	202	86	351	123	228
32	411	209	202	87	252	97	155
33	415	232	183	88	252	93	159
34	478	261	217	89	210	62	148
35～39	2,624	1,350	1,274	90～94	711	186	525
35	448	245	203	90	192	60	132
36	527	269	258	91	161	45	116
37	512	255	257	92	159	43	116
38	579	291	288	93	117	24	93
39	558	290	268	94	82	14	68
40～44	3,259	1,677	1,582	95～99	214	32	182
40	572	299	273	95	69	14	55
41	611	312	299	96	63	9	54
42	654	316	338	97	35	6	29
43	710	377	333	98	30	2	28
44	712	373	339	99	17	1	16
45～49	3,927	2,018	1,909	100以上	38	5	33
45	747	411	336				
46	786	407	379	年齢不詳	658	354	304
47	803	392	411				
48	807	409	398	(再掲)			
49	784	399	385	0～14歳	5,774	3,004	2,770
				(割合)	11.9	12.5	11.3
50～54	3,675	1,886	1,789	15～64歳	27,948	14,448	13,500
50	861	459	402	(割合)	57.5	60.0	54.9
51	724	375	349	65歳以上	14,919	6,621	8,298
52	713	370	343	(割合)	30.7	27.5	33.8
53	688	337	351	75歳以上	7,341	2,927	4,414
54	689	345	344	(割合)	15.1	12.2	18.0
				平均年齢	48.5	46.8	50.2

年 齢	総 数	男	女	年 齢	総 数	男	女
総 数	36,165	17,924	18,241				
0～ 4	1,641	844	797	55～59	1,980	953	1,027
0	303	137	166	55	338	159	179
1	336	185	151	56	426	203	223
2	314	165	149	57	424	209	215
3	352	180	172	58	356	170	186
4	336	177	159	59	436	212	224
5～ 9	1,771	880	891	60～64	2,077	1,044	1,033
5	358	175	183	60	428	222	206
6	408	196	212	61	388	204	184
7	365	191	174	62	398	197	201
8	321	162	159	63	423	198	225
9	319	156	163	64	440	223	217
10～14	1,868	962	906	65～69	2,285	1,134	1,151
10	382	180	202	65	407	205	202
11	353	175	178	66	495	249	246
12	394	226	168	67	399	198	201
13	360	190	170	68	491	232	259
14	379	191	188	69	493	250	243
15～19	1,822	900	922	70～74	2,505	1,224	1,281
15	355	181	174	70	471	223	248
16	359	168	191	71	502	240	262
17	355	177	178	72	545	271	274
18	396	180	216	73	479	230	249
19	357	194	163	74	508	260	248
20～24	1,643	857	786	75～79	1,659	785	874
20	340	165	175	75	306	146	160
21	357	193	164	76	325	160	165
22	297	162	135	77	372	184	188
23	302	150	152	78	308	142	166
24	347	187	160	79	348	153	195
25～29	1,685	858	827	80～84	1,236	545	691
25	286	163	123	80	299	143	156
26	367	179	188	81	296	137	159
27	329	174	155	82	213	85	128
28	328	159	169	83	222	102	120
29	375	183	192	84	206	78	128
30～34	2,024	1,067	957	85～89	841	314	527
30	362	206	156	85	189	77	112
31	364	187	177	86	175	64	111
32	403	220	183	87	184	75	109
33	458	228	230	88	146	45	101
34	437	226	211	89	147	53	94
35～39	2,353	1,178	1,175	90～94	442	131	311
35	466	246	220	90	130	45	85
36	466	237	229	91	110	31	79
37	459	237	222	92	77	22	55
38	475	224	251	93	67	19	48
39	487	234	253	94	58	14	44
40～44	2,681	1,367	1,314	95～99	112	21	91
40	474	234	240	95	30	3	27
41	525	274	251	96	34	11	23
42	540	270	270	97	16	2	14
43	581	298	283	98	20	4	16
44	561	291	270	99	12	1	11
45～49	2,897	1,522	1,375	100以上	18	1	17
45	583	307	276	年齢不詳	108	67	41
46	556	295	261				
47	578	300	278				
48	600	327	273	(再掲)			
49	580	293	287	0～14歳	5,280	2,686	2,594
				(割合)	14.6	15.0	14.3
50～54	2,517	1,270	1,247	15～64歳	21,679	11,016	10,663
50	499	244	255	(割合)	60.1	61.7	58.6
51	529	274	255	65歳以上	9,098	4,155	4,943
52	502	258	244	(割合)	25.2	23.3	27.2
53	498	253	245	75歳以上	4,308	1,797	2,511
54	489	241	248	(割合)	11.9	10.1	13.8
				平均年齢	45.2	44.1	46.3

年 齡	総 数	男	女	年 齡	総 数	男	女
総 数	14,158	7,181	6,977				
0～ 4	564	298	266	55～59	776	366	410
0	85	43	42	55	134	58	76
1	112	60	52	56	194	95	99
2	106	55	51	57	167	78	89
3	139	72	67	58	116	59	57
4	122	68	54	59	165	76	89
5～ 9	616	315	301	60～64	865	436	429
5	137	68	69	60	174	92	82
6	141	63	78	61	156	82	74
7	117	72	45	62	176	93	83
8	119	62	57	63	168	77	91
9	102	50	52	64	191	92	99
10～14	671	362	309	65～69	947	478	469
10	142	73	69	65	164	86	78
11	119	67	52	66	202	102	100
12	142	86	56	67	169	85	84
13	128	71	57	68	201	96	105
14	140	65	75	69	211	109	102
15～19	714	365	349	70～74	1,095	532	563
15	131	67	64	70	199	99	100
16	139	74	65	71	230	110	120
17	130	65	65	72	229	104	125
18	157	72	85	73	223	114	109
19	157	87	70	74	214	105	109
20～24	733	423	310	75～79	656	312	344
20	147	76	71	75	110	53	57
21	165	102	63	76	128	64	64
22	134	77	57	77	147	80	67
23	134	70	64	78	129	52	77
24	153	98	55	79	142	63	79
25～29	655	366	289	80～84	516	223	293
25	134	81	53	80	131	52	79
26	142	79	63	81	126	60	66
27	118	66	52	82	79	32	47
28	122	66	56	83	87	45	42
29	139	74	65	84	93	34	59
30～34	729	408	321	85～89	370	131	239
30	146	93	53	85	74	31	43
31	130	74	56	86	86	31	55
32	142	80	62	87	78	29	49
33	161	85	76	88	60	15	45
34	150	76	74	89	72	25	47
35～39	868	447	421	90～94	180	52	128
35	164	93	71	90	53	19	34
36	173	81	92	91	52	14	38
37	169	94	75	92	30	7	23
38	171	83	88	93	22	5	17
39	191	96	95	94	23	7	16
40～44	974	505	469	95～99	53	10	43
40	176	93	83	95	14	0	14
41	189	84	105	96	17	7	10
42	188	102	86	97	8	1	7
43	220	120	100	98	8	1	7
44	201	106	95	99	6	1	5
45～49	1,110	597	513	100以上	4	0	4
45	231	125	106				
46	227	126	101	年齢不詳	57	33	24
47	192	103	89				
48	227	128	99	(再掲)			
49	233	115	118	0～14歳	1,851	975	876
				(割合)	13.1	13.6	12.6
50～54	1,005	522	483	15～64歳	8,429	4,435	3,994
50	183	92	91	(割合)	59.8	62.0	57.4
51	228	118	110	65歳以上	3,821	1,738	2,083
52	182	92	90	(割合)	27.1	24.3	30.0
53	206	115	91	75歳以上	1,779	728	1,051
54	206	105	101	(割合)	12.6	10.2	15.1
				平均年齢	46.4	44.7	48.2

年 齢	総 数	男	女	年 齢	総 数	男	女
総 数	22,007	10,743	11,264				
0～ 4	1,077	546	531	55～59	1,204	587	617
0	218	94	124	55	204	101	103
1	224	125	99	56	232	108	124
2	208	110	98	57	257	131	126
3	213	108	105	58	240	111	129
4	214	109	105	59	271	136	135
5～ 9	1,155	565	590	60～64	1,212	608	604
5	221	107	114	60	254	130	124
6	267	133	134	61	232	122	110
7	248	119	129	62	222	104	118
8	202	100	102	63	255	121	134
9	217	106	111	64	249	131	118
10～14	1,197	600	597	65～69	1,338	656	682
10	240	107	133	65	243	119	124
11	234	108	126	66	293	147	146
12	252	140	112	67	230	113	117
13	232	119	113	68	290	136	154
14	239	126	113	69	282	141	141
15～19	1,108	535	573	70～74	1,410	692	718
15	224	114	110	70	272	124	148
16	220	94	126	71	272	130	142
17	225	112	113	72	316	167	149
18	239	108	131	73	256	116	140
19	200	107	93	74	294	155	139
20～24	910	434	476	75～79	1,003	473	530
20	193	89	104	75	196	93	103
21	192	91	101	76	197	96	101
22	163	85	78	77	225	104	121
23	168	80	88	78	179	90	89
24	194	89	105	79	206	90	116
25～29	1,030	492	538	80～84	720	322	398
25	152	82	70	80	168	91	77
26	225	100	125	81	170	77	93
27	211	108	103	82	134	53	81
28	206	93	113	83	135	57	78
29	236	109	127	84	113	44	69
30～34	1,295	659	636	85～89	471	183	288
30	216	113	103	85	115	46	69
31	234	113	121	86	89	33	56
32	261	140	121	87	106	46	60
33	297	143	154	88	86	30	56
34	287	150	137	89	75	28	47
35～39	1,485	731	754	90～94	262	79	183
35	302	153	149	90	77	26	51
36	293	156	137	91	58	17	41
37	290	143	147	92	47	15	32
38	304	141	163	93	45	14	31
39	296	138	158	94	35	7	28
40～44	1,707	862	845	95～99	59	11	48
40	298	141	157	95	16	3	13
41	336	190	146	96	17	4	13
42	352	168	184	97	8	1	7
43	361	178	183	98	12	3	9
44	360	185	175	99	6	0	6
45～49	1,787	925	862	100以上	14	1	13
45	352	182	170				
46	329	169	160	年齢不詳	51	34	17
47	386	197	189				
48	373	199	174	(再掲)			
49	347	178	169	0～14歳	3,429	1,711	1,718
				(割合)	15.6	16.0	15.3
50～54	1,512	748	764	15～64歳	13,250	6,581	6,669
50	316	152	164	(割合)	60.3	61.5	59.3
51	301	156	145	65歳以上	5,277	2,417	2,860
52	320	166	154	(割合)	24.0	22.6	25.4
53	292	138	154	75歳以上	2,529	1,069	1,460
54	283	136	147	(割合)	11.5	10.0	13.0
				平均年齢	44.5	43.7	45.2

年 齢	総 数	男	女	年 齢	総 数	男	女
総 数	2,712	1,342	1,370				
0～ 4	50	26	24	55～59	131	74	57
0	11	5	6	55	19	10	9
1	10	5	5	56	31	18	13
2	7	4	3	57	30	21	9
3	10	3	7	58	26	14	12
4	12	9	3	59	25	11	14
5～ 9	58	33	25	60～64	203	105	98
5	12	6	6	60	24	10	14
6	11	5	6	61	51	28	23
7	11	7	4	62	32	16	16
8	10	4	6	63	51	28	23
9	14	11	3	64	45	23	22
10～14	65	35	30	65～69	269	141	128
10	15	11	4	65	43	23	20
11	13	7	6	66	55	30	25
12	12	7	5	67	58	32	26
13	11	3	8	68	56	28	28
14	14	7	7	69	57	28	29
15～19	54	28	26	70～74	349	190	159
15	10	4	6	70	65	33	32
16	12	5	7	71	59	36	23
17	14	8	6	72	94	50	44
18	10	5	5	73	65	37	28
19	8	6	2	74	66	34	32
20～24	63	28	35	75～79	205	89	116
20	14	4	10	75	22	8	14
21	13	6	7	76	39	17	22
22	9	6	3	77	46	20	26
23	18	7	11	78	48	22	26
24	9	5	4	79	50	22	28
25～29	98	48	50	80～84	285	118	167
25	16	9	7	80	58	25	33
26	17	8	9	81	59	19	40
27	26	10	16	82	42	18	24
28	23	13	10	83	63	30	33
29	16	8	8	84	63	26	37
30～34	76	39	37	85～89	218	92	126
30	15	6	9	85	46	19	27
31	13	8	5	86	50	17	33
32	15	8	7	87	50	22	28
33	17	10	7	88	33	13	20
34	16	7	9	89	39	21	18
35～39	86	53	33	90～94	120	35	85
35	22	16	6	90	29	9	20
36	9	6	3	91	35	5	30
37	25	12	13	92	18	7	11
38	17	11	6	93	25	9	16
39	13	8	5	94	13	5	8
40～44	95	58	37	95～99	38	11	27
40	15	9	6	95	10	2	8
41	26	18	8	96	11	5	6
42	14	7	7	97	6	3	3
43	22	15	7	98	7	1	6
44	18	9	9	99	4	0	4
45～49	131	72	59	100以上	3	1	2
45	30	16	14				
46	28	16	12	年齢不詳	0	0	0
47	28	18	10				
48	24	12	12	(再掲)			
49	21	10	11	0～14歳	173	94	79
				(割合)	6.4	7.0	5.8
50～54	115	66	49	15～64歳	1,052	571	481
50	22	12	10	(割合)	38.8	42.5	35.1
51	22	16	6	65歳以上	1,487	677	810
52	25	14	11	(割合)	54.8	50.4	59.1
53	23	12	11	75歳以上	869	346	523
54	23	12	11	(割合)	32.0	25.8	38.2
				平均年齢	61.1	58.9	63.3

年 齢	総 数	男	女	年 齢	総 数	男	女
総 数	1,116	574	542				
0～ 4	38	20	18	55～59	50	32	18
0	7	3	4	55	8	6	2
1	6	2	4	56	10	7	3
2	7	4	3	57	10	6	4
3	7	3	4	58	9	6	3
4	11	8	3	59	13	7	6
5～ 9	36	19	17	60～64	75	45	30
5	9	5	4	60	9	3	6
6	7	2	5	61	23	15	8
7	5	3	2	62	6	4	2
8	7	2	5	63	19	13	6
9	8	7	1	64	18	10	8
10～14	39	25	14	65～69	83	42	41
10	9	8	1	65	13	5	8
11	9	6	3	66	20	12	8
12	8	5	3	67	18	10	8
13	4	1	3	68	19	10	9
14	9	5	4	69	13	5	8
15～19	30	17	13	70～74	124	69	55
15	6	2	4	70	17	9	8
16	6	4	2	71	27	16	11
17	8	5	3	72	37	18	19
18	6	3	3	73	22	15	7
19	4	3	1	74	21	11	10
20～24	43	17	26	75～79	66	29	37
20	10	2	8	75	6	1	5
21	10	4	6	76	12	4	8
22	6	4	2	77	15	7	8
23	12	4	8	78	17	7	10
24	5	3	2	79	16	10	6
25～29	59	23	36	80～84	86	38	48
25	11	6	5	80	15	10	5
26	8	3	5	81	18	6	12
27	17	6	11	82	18	7	11
28	15	6	9	83	13	5	8
29	8	2	6	84	22	10	12
30～34	38	17	21	85～89	81	34	47
30	7	3	4	85	16	7	9
31	5	3	2	86	12	6	6
32	5	2	3	87	23	7	16
33	13	6	7	88	15	6	9
34	8	3	5	89	15	8	7
35～39	51	29	22	90～94	49	18	31
35	11	7	4	90	12	6	6
36	6	3	3	91	16	3	13
37	15	6	9	92	8	2	6
38	9	7	2	93	7	3	4
39	10	6	4	94	6	4	2
40～44	52	32	20	95～99	12	7	5
40	9	6	3	95	3	2	1
41	13	8	5	96	5	3	2
42	5	3	2	97	2	1	1
43	15	11	4	98	2	1	1
44	10	4	6	99	0	0	0
45～49	57	34	23	100以上	2	1	1
45	7	4	3				
46	17	10	7	年齢不詳	0	0	0
47	14	10	4				
48	12	5	7	(再掲)			
49	7	5	2	0～14歳	113	64	49
				(割合)	10.1	11.1	9.0
50～54	45	26	19	15～64歳	500	272	228
50	13	10	3	(割合)	44.8	47.4	42.1
51	8	7	1	65歳以上	503	238	265
52	8	3	5	(割合)	45.1	41.5	48.9
53	10	5	5	75歳以上	296	127	169
54	6	1	5	(割合)	26.5	22.1	31.2
				平均年齢	55.3	54.2	56.6

年 齢	総 数	男	女	年 齢	総 数	男	女
総 数	1,596	768	828				
0～ 4	12	6	6	55～59	81	42	39
0	4	2	2	55	11	4	7
1	4	3	1	56	21	11	10
2	0	0	0	57	20	15	5
3	3	0	3	58	17	8	9
4	1	1	0	59	12	4	8
5～ 9	22	14	8	60～64	128	60	68
5	3	1	2	60	15	7	8
6	4	3	1	61	28	13	15
7	6	4	2	62	26	12	14
8	3	2	1	63	32	15	17
9	6	4	2	64	27	13	14
10～14	26	10	16	65～69	186	99	87
10	6	3	3	65	30	18	12
11	4	1	3	66	35	18	17
12	4	2	2	67	40	22	18
13	7	2	5	68	37	18	19
14	5	2	3	69	44	23	21
15～19	24	11	13	70～74	225	121	104
15	4	2	2	70	48	24	24
16	6	1	5	71	32	20	12
17	6	3	3	72	57	32	25
18	4	2	2	73	43	22	21
19	4	3	1	74	45	23	22
20～24	20	11	9	75～79	139	60	79
20	4	2	2	75	16	7	9
21	3	2	1	76	27	13	14
22	3	2	1	77	31	13	18
23	6	3	3	78	31	15	16
24	4	2	2	79	34	12	22
25～29	39	25	14	80～84	199	80	119
25	5	3	2	80	43	15	28
26	9	5	4	81	41	13	28
27	9	4	5	82	24	11	13
28	8	7	1	83	50	25	25
29	8	6	2	84	41	16	25
30～34	38	22	16	85～89	137	58	79
30	8	3	5	85	30	12	18
31	8	5	3	86	38	11	27
32	10	6	4	87	27	15	12
33	4	4	0	88	18	7	11
34	8	4	4	89	24	13	11
35～39	35	24	11	90～94	71	17	54
35	11	9	2	90	17	3	14
36	3	3	0	91	19	2	17
37	10	6	4	92	10	5	5
38	8	4	4	93	18	6	12
39	3	2	1	94	7	1	6
40～44	43	26	17	95～99	26	4	22
40	6	3	3	95	7	0	7
41	13	10	3	96	6	2	4
42	9	4	5	97	4	2	2
43	7	4	3	98	5	0	5
44	8	5	3	99	4	0	4
45～49	74	38	36	100以上	1	0	1
45	23	12	11	年齢不詳	0	0	0
46	11	6	5				
47	14	8	6	(再掲)			
48	12	7	5	0～14歳	60	30	30
49	14	5	9	(割合)	3.8	3.9	3.6
50～54	70	40	30	15～64歳	552	299	253
50	9	2	7	(割合)	34.6	38.9	30.6
51	14	9	5	65歳以上	984	439	545
52	17	11	6	(割合)	61.7	57.2	65.8
53	13	7	6	75歳以上	573	219	354
54	17	11	6	(割合)	35.9	28.5	42.8
				平均年齢	65.1	62.4	67.7

年 齢	総 数	男	女	年 齢	総 数	男	女
総 数	20,209	9,924	10,285				
0～ 4	400	202	198	55～59	1,321	659	662
0	64	29	35	55	222	115	107
1	80	42	38	56	263	126	137
2	74	33	41	57	281	137	144
3	88	46	42	58	270	125	145
4	94	52	42	59	285	156	129
5～ 9	546	270	276	60～64	1,530	747	783
5	95	47	48	60	274	112	162
6	122	57	65	61	311	163	148
7	96	53	43	62	321	170	151
8	106	54	52	63	298	146	152
9	127	59	68	64	326	156	170
10～14	650	341	309	65～69	1,949	1,007	942
10	116	58	58	65	400	188	212
11	136	68	68	66	373	199	174
12	124	68	56	67	391	211	180
13	135	76	59	68	389	202	187
14	139	71	68	69	396	207	189
15～19	733	408	325	70～74	2,203	1,132	1,071
15	145	72	73	70	419	216	203
16	148	88	60	71	471	235	236
17	137	75	62	72	474	253	221
18	152	94	58	73	459	237	222
19	151	79	72	74	380	191	189
20～24	568	304	264	75～79	1,361	634	727
20	119	66	53	75	235	102	133
21	119	66	53	76	244	120	124
22	111	56	55	77	291	134	157
23	96	48	48	78	292	146	146
24	123	68	55	79	299	132	167
25～29	598	311	287	80～84	1,385	616	769
25	96	49	47	80	313	137	176
26	122	53	69	81	310	136	174
27	132	72	60	82	242	112	130
28	118	73	45	83	266	114	152
29	130	64	66	84	254	117	137
30～34	685	349	336	85～89	1,017	403	614
30	118	54	64	85	230	95	135
31	132	78	54	86	203	75	128
32	153	72	81	87	227	85	142
33	137	73	64	88	174	72	102
34	145	72	73	89	183	76	107
35～39	824	436	388	90～94	596	174	422
35	167	91	76	90	169	52	117
36	176	99	77	91	138	41	97
37	173	90	83	92	110	31	79
38	159	73	86	93	98	30	68
39	149	83	66	94	81	20	61
40～44	947	494	453	95～99	167	34	133
40	174	85	89	95	63	13	50
41	163	80	83	96	40	10	30
42	192	107	85	97	36	8	28
43	201	109	92	98	19	2	17
44	217	113	104	99	9	1	8
45～49	1,217	623	594	100以上	21	4	17
45	220	109	111				
46	222	112	110	年齢不詳	298	167	131
47	261	127	134				
48	277	148	129	(再掲)			
49	237	127	110	0～14歳	1,596	813	783
				(割合)	8.0	8.3	7.7
50～54	1,193	609	584	15～64歳	9,616	4,940	4,676
50	238	123	115	(割合)	48.3	50.6	46.1
51	236	130	106	65歳以上	8,699	4,004	4,695
52	241	119	122	(割合)	43.7	41.0	46.2
53	226	109	117	75歳以上	4,547	1,865	2,682
54	252	128	124	(割合)	22.8	19.1	26.4
				平均年齢	56.0	54.3	57.6

年 齢	総 数	男	女	年 齢	総 数	男	女
総 数	6,338	3,112	3,226				
0～ 4	69	34	35	55～59	477	230	247
0	7	4	3	55	84	43	41
1	18	10	8	56	82	37	45
2	14	7	7	57	103	53	50
3	13	5	8	58	94	39	55
4	17	8	9	59	114	58	56
5～ 9	109	53	56	60～64	544	265	279
5	25	11	14	60	73	29	44
6	21	12	9	61	116	56	60
7	17	6	11	62	133	79	54
8	21	13	8	63	107	49	58
9	25	11	14	64	115	52	63
10～14	136	67	69	65～69	669	352	317
10	22	8	14	65	128	60	68
11	31	12	19	66	138	71	67
12	29	12	17	67	124	72	52
13	26	20	6	68	131	68	63
14	28	15	13	69	148	81	67
15～19	181	96	85	70～74	792	409	383
15	35	16	19	70	138	74	64
16	39	25	14	71	174	86	88
17	30	14	16	72	168	95	73
18	41	21	20	73	174	85	89
19	36	20	16	74	138	69	69
20～24	124	74	50	75～79	515	235	280
20	35	25	10	75	88	35	53
21	27	17	10	76	88	44	44
22	19	8	11	77	112	56	56
23	20	11	9	78	116	50	66
24	23	13	10	79	111	50	61
25～29	149	84	65	80～84	581	261	320
25	31	18	13	80	148	64	84
26	31	16	15	81	129	59	70
27	28	18	10	82	93	43	50
28	19	13	6	83	108	44	64
29	40	19	21	84	103	51	52
30～34	172	88	84	85～89	432	183	249
30	26	11	15	85	99	45	54
31	34	19	15	86	96	32	64
32	44	25	19	87	95	42	53
33	31	17	14	88	68	33	35
34	37	16	21	89	74	31	43
35～39	203	108	95	90～94	243	67	176
35	39	18	21	90	66	21	45
36	43	25	18	91	69	20	49
37	51	27	24	92	38	11	27
38	37	16	21	93	43	13	30
39	33	22	11	94	27	2	25
40～44	230	131	99	95～99	72	19	53
40	36	18	18	95	26	7	19
41	34	14	20	96	21	8	13
42	44	31	13	97	14	3	11
43	60	36	24	98	8	1	7
44	56	32	24	99	3	0	3
45～49	277	144	133	100以上	9	3	6
45	47	20	27				
46	44	23	21	年齢不詳	0	0	0
47	62	28	34				
48	69	38	31	(再掲)			
49	55	35	20	0～14歳	314	154	160
				(割合)	5.0	4.9	5.0
50～54	354	209	145	15～64歳	2,711	1,429	1,282
50	65	40	25	(割合)	42.8	45.9	39.7
51	80	51	29	65歳以上	3,313	1,529	1,784
52	70	37	33	(割合)	52.3	49.1	55.3
53	66	35	31	75歳以上	1,852	768	1,084
54	73	46	27	(割合)	29.2	24.7	33.6
				平均年齢	61.1	59.3	62.9

年 齢	総 数	男	女	年 齢	総 数	男	女
総 数	1,535	726	809				
0～ 4	13	6	7	55～59	76	49	27
0	4	2	2	55	17	11	6
1	4	2	2	56	15	11	4
2	1	0	1	57	14	6	8
3	2	1	1	58	14	10	4
4	2	1	1	59	16	11	5
5～ 9	9	6	3	60～64	118	57	61
5	2	2	0	60	21	10	11
6	1	1	0	61	16	11	5
7	0	0	0	62	22	9	13
8	1	1	0	63	28	12	16
9	5	2	3	64	31	15	16
10～14	20	14	6	65～69	190	94	96
10	4	3	1	65	43	22	21
11	6	4	2	66	38	18	20
12	4	4	0	67	40	20	20
13	3	1	2	68	37	22	15
14	3	2	1	69	32	12	20
15～19	15	8	7	70～74	176	95	81
15	2	1	1	70	29	12	17
16	0	0	0	71	40	24	16
17	5	2	3	72	29	15	14
18	6	3	3	73	47	24	23
19	2	2	0	74	31	20	11
20～24	16	6	10	75～79	145	63	82
20	3	2	1	75	19	9	10
21	1	0	1	76	25	10	15
22	6	0	6	77	31	12	19
23	1	1	0	78	32	19	13
24	5	3	2	79	38	13	25
25～29	27	15	12	80～84	201	85	116
25	1	1	0	80	31	14	17
26	8	3	5	81	53	20	33
27	10	6	4	82	32	14	18
28	4	3	1	83	44	18	26
29	4	2	2	84	41	19	22
30～34	34	21	13	85～89	178	70	108
30	5	3	2	85	35	11	24
31	4	2	2	86	32	10	22
32	11	7	4	87	42	15	27
33	6	4	2	88	35	18	17
34	8	5	3	89	34	16	18
35～39	30	18	12	90～94	107	39	68
35	7	4	3	90	28	10	18
36	10	6	4	91	22	9	13
37	5	4	1	92	21	8	13
38	4	1	3	93	15	3	12
39	4	3	1	94	21	9	12
40～44	29	15	14	95～99	29	6	23
40	4	2	2	95	14	3	11
41	6	3	3	96	8	1	7
42	8	6	2	97	3	0	3
43	7	3	4	98	2	1	1
44	4	1	3	99	2	1	1
45～49	48	25	23	100以上	4	1	3
45	6	4	2				
46	6	1	5	年齢不詳	0	0	0
47	8	4	4				
48	14	9	5	(再掲)			
49	14	7	7	0～14歳	42	26	16
				(割合)	2.7	3.6	2.0
50～54	70	33	37	15～64歳	463	247	216
50	11	2	9	(割合)	30.2	34.0	26.7
51	14	10	4	65歳以上	1,030	453	577
52	15	5	10	(割合)	67.1	62.4	71.3
53	9	5	4	75歳以上	664	264	400
54	21	11	10	(割合)	43.3	36.4	49.4
				平均年齢	68.4	65.9	70.7

年 齢	総 数	男	女	年 齢	総 数	男	女
総 数	12,336	6,086	6,250				
0～ 4	318	162	156	55～59	768	380	388
0	53	23	30	55	121	61	60
1	58	30	28	56	166	78	88
2	59	26	33	57	164	78	86
3	73	40	33	58	162	76	86
4	75	43	32	59	155	87	68
5～ 9	428	211	217	60～64	868	425	443
5	68	34	34	60	180	73	107
6	100	44	56	61	179	96	83
7	79	47	32	62	166	82	84
8	84	40	44	63	163	85	78
9	97	46	51	64	180	89	91
10～14	494	260	234	65～69	1,090	561	529
10	90	47	43	65	229	106	123
11	99	52	47	66	197	110	87
12	91	52	39	67	227	119	108
13	106	55	51	68	221	112	109
14	108	54	54	69	216	114	102
15～19	537	304	233	70～74	1,235	628	607
15	108	55	53	70	252	130	122
16	109	63	46	71	257	125	132
17	102	59	43	72	277	143	134
18	105	70	35	73	238	128	110
19	113	57	56	74	211	102	109
20～24	428	224	204	75～79	701	336	365
20	81	39	42	75	128	58	70
21	91	49	42	76	131	66	65
22	86	48	38	77	148	66	82
23	75	36	39	78	144	77	67
24	95	52	43	79	150	69	81
25～29	422	212	210	80～84	603	270	333
25	64	30	34	80	134	59	75
26	83	34	49	81	128	57	71
27	94	48	46	82	117	55	62
28	95	57	38	83	114	52	62
29	86	43	43	84	110	47	63
30～34	479	240	239	85～89	407	150	257
30	87	40	47	85	96	39	57
31	94	57	37	86	75	33	42
32	98	40	58	87	90	28	62
33	100	52	48	88	71	21	50
34	100	51	49	89	75	29	46
35～39	591	310	281	90～94	246	68	178
35	121	69	52	90	75	21	54
36	123	68	55	91	47	12	35
37	117	59	58	92	51	12	39
38	118	56	62	93	40	14	26
39	112	58	54	94	33	9	24
40～44	688	348	340	95～99	66	9	57
40	134	65	69	95	23	3	20
41	123	63	60	96	11	1	10
42	140	70	70	97	19	5	14
43	134	70	64	98	9	0	9
44	157	80	77	99	4	0	4
45～49	892	454	438	100以上	8	0	8
45	167	85	82				
46	172	88	84	年齢不詳	298	167	131
47	191	95	96				
48	194	101	93	(再掲)			
49	168	85	83	0～14歳	1,240	633	607
				(割合)	10.3	10.7	9.9
50～54	769	367	402	15～64歳	6,442	3,264	3,178
50	162	81	81	(割合)	53.5	55.1	51.9
51	142	69	73	65歳以上	4,356	2,022	2,334
52	156	77	79	(割合)	36.2	34.2	38.1
53	151	69	82	75歳以上	2,031	833	1,198
54	158	71	87	(割合)	16.9	14.1	19.6
				平均年齢	51.7	50.2	53.1

年 齢	総 数	男	女	年 齢	総 数	男	女
総 数	50,842	25,256	25,586				
0～ 4	1,153	597	556	55～59	3,342	1,713	1,629
0	196	100	96	55	535	266	269
1	247	122	125	56	721	361	360
2	232	126	106	57	662	349	313
3	245	128	117	58	631	319	312
4	233	121	112	59	793	418	375
5～ 9	1,456	769	687	60～64	3,787	1,968	1,819
5	269	145	124	60	766	405	361
6	294	149	145	61	719	356	363
7	264	142	122	62	807	426	381
8	307	155	152	63	754	387	367
9	322	178	144	64	741	394	347
10～14	1,803	952	851	65～69	4,611	2,324	2,287
10	319	161	158	65	855	442	413
11	359	195	164	66	925	482	443
12	346	176	170	67	918	492	426
13	390	212	178	68	941	454	487
14	389	208	181	69	972	454	518
15～19	1,970	1,015	955	70～74	5,120	2,528	2,592
15	393	205	188	70	1,012	520	492
16	367	195	172	71	1,057	534	523
17	423	221	202	72	1,082	522	560
18	419	219	200	73	1,019	487	532
19	368	175	193	74	950	465	485
20～24	1,563	832	731	75～79	3,409	1,577	1,832
20	308	151	157	75	575	264	311
21	270	145	125	76	644	314	330
22	282	164	118	77	721	338	383
23	361	178	183	78	759	348	411
24	342	194	148	79	710	313	397
25～29	1,796	1,015	781	80～84	3,135	1,393	1,742
25	379	202	177	80	711	330	381
26	346	181	165	81	712	327	385
27	344	210	134	82	533	233	300
28	350	208	142	83	585	255	330
29	377	214	163	84	594	248	346
30～34	1,902	1,019	883	85～89	2,378	924	1,454
30	401	215	186	85	553	261	292
31	359	182	177	86	502	206	296
32	364	210	154	87	503	173	330
33	407	225	182	88	413	148	265
34	371	187	184	89	407	136	271
35～39	2,052	1,119	933	90～94	1,373	433	940
35	391	206	185	90	384	144	240
36	365	197	168	91	326	102	224
37	444	250	194	92	271	74	197
38	414	234	180	93	227	75	152
39	438	232	206	94	165	38	127
40～44	2,419	1,239	1,180	95～99	426	85	341
40	460	226	234	95	156	38	118
41	484	257	227	96	93	29	64
42	461	236	225	97	75	11	64
43	475	231	244	98	56	4	52
44	539	289	250	99	46	3	43
45～49	3,252	1,736	1,516	100以上	57	6	51
45	580	286	294				
46	615	328	287	年齢不詳	539	324	215
47	674	376	298				
48	708	384	324	(再掲)			
49	675	362	313	0～14歳	4,412	2,318	2,094
				(割合)	8.8	9.3	8.3
50～54	3,299	1,688	1,611	15～64歳	25,382	13,344	12,038
50	668	354	314	(割合)	50.5	53.5	47.4
51	628	315	313	65歳以上	20,509	9,270	11,239
52	679	345	334	(割合)	40.8	37.2	44.3
53	632	320	312	75歳以上	10,778	4,418	6,360
54	692	354	338	(割合)	21.4	17.7	25.1
				平均年齢	54.5	52.6	56.4

年 齢	総 数	男	女	年 齢	総 数	男	女
総 数	15,135	7,369	7,766				
0～ 4	346	173	173	55～59	980	505	475
0	72	36	36	55	187	94	93
1	73	35	38	56	197	95	102
2	78	39	39	57	197	102	95
3	64	34	30	58	179	100	79
4	59	29	30	59	220	114	106
5～ 9	432	238	194	60～64	1,081	527	554
5	80	49	31	60	225	123	102
6	91	50	41	61	199	89	110
7	75	37	38	62	221	108	113
8	91	47	44	63	216	92	124
9	95	55	40	64	220	115	105
10～14	538	280	258	65～69	1,351	695	656
10	86	47	39	65	249	129	120
11	115	64	51	66	285	147	138
12	113	53	60	67	268	146	122
13	100	51	49	68	259	131	128
14	124	65	59	69	290	142	148
15～19	665	343	322	70～74	1,483	726	757
15	133	67	66	70	262	130	132
16	126	70	56	71	288	139	149
17	145	75	70	72	308	148	160
18	136	71	65	73	319	152	167
19	125	60	65	74	306	157	149
20～24	438	210	228	75～79	1,039	492	547
20	100	45	55	75	175	82	93
21	68	31	37	76	184	89	95
22	69	38	31	77	214	104	110
23	101	46	55	78	230	109	121
24	100	50	50	79	236	108	128
25～29	481	250	231	80～84	950	439	511
25	99	49	50	80	200	93	107
26	75	42	33	81	215	113	102
27	94	47	47	82	165	76	89
28	99	53	46	83	186	83	103
29	114	59	55	84	184	74	110
30～34	578	296	282	85～89	831	307	524
30	111	60	51	85	188	87	101
31	117	60	57	86	170	66	104
32	109	54	55	87	183	61	122
33	113	58	55	88	140	51	89
34	128	64	64	89	150	42	108
35～39	578	299	279	90～94	450	146	304
35	114	57	57	90	115	41	74
36	100	62	38	91	97	32	65
37	116	56	60	92	103	32	71
38	122	62	60	93	80	26	54
39	126	62	64	94	55	15	40
40～44	695	353	342	95～99	162	31	131
40	135	71	64	95	56	13	43
41	137	64	73	96	34	11	23
42	114	60	54	97	34	6	28
43	160	82	78	98	18	1	17
44	149	76	73	99	20	0	20
45～49	969	503	466	100以上	21	3	18
45	191	89	102				
46	190	106	84	年齢不詳	73	54	19
47	197	109	88				
48	185	103	82	(再掲)			
49	206	96	110	0～14歳	1,316	691	625
				(割合)	8.7	9.4	8.1
50～54	994	499	495	15～64歳	7,459	3,785	3,674
50	201	115	86	(割合)	49.5	51.7	47.4
51	193	87	106	65歳以上	6,287	2,839	3,448
52	200	96	104	(割合)	41.7	38.8	44.5
53	198	98	100	75歳以上	3,453	1,418	2,035
54	202	103	99	(割合)	22.9	19.4	26.3
				平均年齢	55.0	53.2	56.7

年 齡	総 数	男	女	年 齡	総 数	男	女
総 数	5,047	2,503	2,544				
0～ 4	110	57	53	55～59	323	163	160
0	25	9	16	55	45	27	18
1	21	10	11	56	63	29	34
2	23	16	7	57	73	38	35
3	21	12	9	58	62	28	34
4	20	10	10	59	80	41	39
5～ 9	128	69	59	60～64	393	207	186
5	30	16	14	60	89	43	46
6	25	12	13	61	72	36	36
7	20	11	9	62	92	58	34
8	21	11	10	63	66	28	38
9	32	19	13	64	74	42	32
10～14	177	91	86	65～69	440	215	225
10	30	15	15	65	70	37	33
11	33	17	16	66	86	42	44
12	37	17	20	67	97	55	42
13	38	23	15	68	98	49	49
14	39	19	20	69	89	32	57
15～19	202	92	110	70～74	531	255	276
15	36	18	18	70	101	51	50
16	39	13	26	71	115	60	55
17	47	24	23	72	101	51	50
18	43	21	22	73	108	43	65
19	37	16	21	74	106	50	56
20～24	129	73	56	75～79	303	131	172
20	21	10	11	75	41	16	25
21	34	18	16	76	59	27	32
22	30	20	10	77	61	26	35
23	24	11	13	78	76	33	43
24	20	14	6	79	66	29	37
25～29	169	95	74	80～84	297	147	150
25	34	20	14	80	79	46	33
26	40	19	21	81	64	36	28
27	30	21	9	82	52	22	30
28	36	17	19	83	53	21	32
29	29	18	11	84	49	22	27
30～34	197	107	90	85～89	227	79	148
30	34	18	16	85	62	27	35
31	40	23	17	86	47	19	28
32	38	21	17	87	36	10	26
33	46	25	21	88	38	9	29
34	39	20	19	89	44	14	30
35～39	195	117	78	90～94	131	35	96
35	34	21	13	90	43	14	29
36	34	23	11	91	26	6	20
37	42	26	16	92	34	5	29
38	39	21	18	93	16	8	8
39	46	26	20	94	12	2	10
40～44	278	146	132	95～99	50	10	40
40	51	23	28	95	18	3	15
41	58	37	21	96	17	6	11
42	63	34	29	97	4	0	4
43	52	24	28	98	7	0	7
44	54	28	26	99	4	1	3
45～49	384	209	175	100以上	4	0	4
45	57	30	27				
46	71	35	36	年齢不詳	49	28	21
47	93	51	42				
48	91	53	38	(再掲)			
49	72	40	32	0～14歳	415	217	198
				(割合)	8.3	8.8	7.8
50～54	330	177	153	15～64歳	2,600	1,386	1,214
50	60	33	27	(割合)	52.0	56.0	48.1
51	63	35	28	65歳以上	1,983	872	1,111
52	80	48	32	(割合)	39.7	35.2	44.0
53	65	31	34	75歳以上	1,012	402	610
54	62	30	32	(割合)	20.2	16.2	24.2
				平均年齢	54.5	52.4	56.5

年 齢	総 数	男	女	年 齢	総 数	男	女
総 数	8,871	4,576	4,295				
0～ 4	243	130	113	55～59	645	322	323
0	37	22	15	55	89	49	40
1	43	23	20	56	144	72	72
2	51	24	27	57	130	63	67
3	52	27	25	58	120	55	65
4	60	34	26	59	162	83	79
5～ 9	289	148	141	60～64	684	379	305
5	54	26	28	60	141	75	66
6	57	28	29	61	126	67	59
7	52	28	24	62	143	80	63
8	60	30	30	63	152	84	68
9	66	36	30	64	122	73	49
10～14	353	196	157	65～69	824	408	416
10	66	32	34	65	160	80	80
11	74	40	34	66	166	88	78
12	57	37	20	67	169	95	74
13	82	45	37	68	161	70	91
14	74	42	32	69	168	75	93
15～19	312	177	135	70～74	816	411	405
15	73	39	34	70	168	86	82
16	58	33	25	71	156	77	79
17	74	39	35	72	191	96	95
18	50	31	19	73	150	79	71
19	57	35	22	74	151	73	78
20～24	239	167	72	75～79	591	283	308
20	38	21	17	75	122	54	68
21	38	27	11	76	104	53	51
22	39	34	5	77	140	74	66
23	54	37	17	78	130	64	66
24	70	48	22	79	95	38	57
25～29	373	234	139	80～84	496	207	289
25	86	47	39	80	110	47	63
26	64	38	26	81	114	49	65
27	77	52	25	82	83	28	55
28	73	52	21	83	89	36	53
29	73	45	28	84	100	47	53
30～34	353	205	148	85～89	362	147	215
30	76	42	34	85	77	40	37
31	61	31	30	86	85	40	45
32	74	47	27	87	78	16	62
33	65	36	29	88	52	23	29
34	77	49	28	89	70	28	42
35～39	419	247	172	90～94	197	58	139
35	82	45	37	90	58	29	29
36	71	41	30	91	47	14	33
37	101	59	42	92	30	6	24
38	91	55	36	93	33	5	28
39	74	47	27	94	29	4	25
40～44	452	218	234	95～99	43	6	37
40	97	45	52	95	14	4	10
41	78	37	41	96	9	2	7
42	83	41	42	97	8	0	8
43	89	38	51	98	6	0	6
44	105	57	48	99	6	0	6
45～49	571	315	256	100以上	9	0	9
45	107	56	51				
46	97	52	45	年齢不詳	15	12	3
47	139	80	59				
48	107	60	47	(再掲)			
49	121	67	54	0～14歳	885	474	411
				(割合)	10.0	10.4	9.6
50～54	585	306	279	15～64歳	4,633	2,570	2,063
50	115	56	59	(割合)	52.3	56.3	48.1
51	124	71	53	65歳以上	3,338	1,520	1,818
52	123	62	61	(割合)	37.7	33.3	42.4
53	100	52	48	75歳以上	1,698	701	997
54	123	65	58	(割合)	19.2	15.4	23.2
				平均年齢	52.9	50.6	55.5

年 齢	総 数	男	女	年 齢	総 数	男	女
総 数	6,022	3,039	2,983				
0～ 4	111	60	51	55～59	358	205	153
0	14	8	6	55	58	21	37
1	26	18	8	56	81	46	35
2	14	8	6	57	78	42	36
3	29	16	13	58	65	45	20
4	28	10	18	59	76	51	25
5～ 9	146	79	67	60～64	354	198	156
5	22	10	12	60	62	35	27
6	30	17	13	61	70	42	28
7	27	16	11	62	78	41	37
8	36	17	19	63	83	50	33
9	31	19	12	64	61	30	31
10～14	161	80	81	65～69	477	227	250
10	33	16	17	65	86	38	48
11	28	14	14	66	82	38	44
12	26	11	15	67	101	48	53
13	41	23	18	68	111	60	51
14	33	16	17	69	97	43	54
15～19	178	78	100	70～74	603	290	313
15	31	15	16	70	111	57	54
16	32	17	15	71	133	70	63
17	31	21	10	72	127	57	70
18	47	16	31	73	124	55	69
19	37	9	28	74	108	51	57
20～24	250	130	120	75～79	476	208	268
20	48	19	29	75	83	37	46
21	34	20	14	76	103	49	54
22	41	24	17	77	96	42	54
23	66	31	35	78	102	42	60
24	61	36	25	79	92	38	54
25～29	246	138	108	80～84	412	180	232
25	44	16	28	80	96	48	48
26	64	36	28	81	92	32	60
27	48	29	19	82	66	41	25
28	42	28	14	83	84	31	53
29	48	29	19	84	74	28	46
30～34	216	130	86	85～89	223	93	130
30	58	31	27	85	54	28	26
31	40	22	18	86	57	25	32
32	47	32	15	87	38	15	23
33	47	32	15	88	32	9	23
34	24	13	11	89	42	16	26
35～39	215	120	95	90～94	139	44	95
35	42	24	18	90	39	10	29
36	40	17	23	91	29	7	22
37	45	27	18	92	28	10	18
38	39	24	15	93	30	13	17
39	49	28	21	94	13	4	9
40～44	229	112	117	95～99	33	7	26
40	44	20	24	95	12	2	10
41	42	22	20	96	4	1	3
42	46	22	24	97	8	1	7
43	42	22	20	98	6	3	3
44	55	26	29	99	3	0	3
45～49	384	218	166	100以上	4	3	1
45	60	31	29				
46	73	42	31	年齢不詳	384	216	168
47	74	42	32				
48	87	51	36	(再掲)			
49	90	52	38	0～14歳	418	219	199
				(割合)	7.4	7.8	7.1
50～54	423	223	200	15～64歳	2,853	1,552	1,301
50	98	55	43	(割合)	50.6	55.0	46.2
51	73	39	34	65歳以上	2,367	1,052	1,315
52	84	43	41	(割合)	42.0	37.3	46.7
53	82	43	39	75歳以上	1,287	535	752
54	86	43	43	(割合)	22.8	19.0	26.7
				平均年齢	54.9	53.2	56.7

年 齢	総 数	男	女	年 齢	総 数	男	女
総 数	3,385	1,674	1,711				
0～ 4	102	53	49	55～59	217	101	116
0	16	9	7	55	38	16	22
1	23	9	14	56	41	20	21
2	29	16	13	57	34	18	16
3	20	6	14	58	48	16	32
4	14	13	1	59	56	31	25
5～ 9	110	56	54	60～64	267	143	124
5	18	9	9	60	67	34	33
6	22	12	10	61	52	27	25
7	16	6	10	62	49	31	18
8	27	14	13	63	49	29	20
9	27	15	12	64	50	22	28
10～14	131	72	59	65～69	291	138	153
10	25	11	14	65	50	25	25
11	27	17	10	66	65	29	36
12	25	15	10	67	50	20	30
13	25	13	12	68	67	30	37
14	29	16	13	69	59	34	25
15～19	142	82	60	70～74	309	165	144
15	30	18	12	70	67	34	33
16	24	12	12	71	60	36	24
17	30	16	14	72	69	37	32
18	35	23	12	73	55	32	23
19	23	13	10	74	58	26	32
20～24	165	85	80	75～79	186	87	99
20	30	14	16	75	29	16	13
21	27	8	19	76	44	20	24
22	41	26	15	77	40	21	19
23	43	26	17	78	37	20	17
24	24	11	13	79	36	10	26
25～29	131	75	56	80～84	198	91	107
25	38	22	16	80	34	13	21
26	31	15	16	81	45	20	25
27	22	16	6	82	41	19	22
28	20	12	8	83	42	22	20
29	20	10	10	84	36	17	19
30～34	103	54	49	85～89	171	69	102
30	23	11	12	85	45	19	26
31	19	11	8	86	43	19	24
32	19	14	5	87	24	11	13
33	28	14	14	88	36	13	23
34	14	4	10	89	23	7	16
35～39	154	81	73	90～94	100	37	63
35	41	18	23	90	26	12	14
36	33	16	17	91	34	15	19
37	33	24	9	92	12	2	10
38	16	8	8	93	11	3	8
39	31	15	16	94	17	5	12
40～44	175	90	85	95～99	33	4	29
40	25	13	12	95	8	2	6
41	48	29	19	96	7	1	6
42	33	16	17	97	8	1	7
43	32	14	18	98	8	0	8
44	37	18	19	99	2	0	2
45～49	204	99	105	100以上	6	0	6
45	23	11	12				
46	41	15	26	年齢不詳	0	0	0
47	41	20	21				
48	55	26	29	(再掲)			
49	44	27	17	0～14歳	343	181	162
				(割合)	10.1	10.8	9.5
50～54	190	92	98	15～64歳	1,748	902	846
50	31	10	21	(割合)	51.6	53.9	49.4
51	41	20	21	65歳以上	1,294	591	703
52	42	21	21	(割合)	38.2	35.3	41.1
53	38	21	17	75歳以上	694	288	406
54	38	20	18	(割合)	20.5	17.2	23.7
				平均年齢	52.8	50.8	54.7

年 齢	総 数	男	女	年 齢	総 数	男	女
総 数	12,382	6,095	6,287				
0～ 4	241	124	117	55～59	819	417	402
0	32	16	16	55	118	59	59
1	61	27	34	56	195	99	96
2	37	23	14	57	150	86	64
3	59	33	26	58	157	75	82
4	52	25	27	59	199	98	101
5～ 9	351	179	172	60～64	1,008	514	494
5	65	35	30	60	182	95	87
6	69	30	39	61	200	95	105
7	74	44	30	62	224	108	116
8	72	36	36	63	188	104	84
9	71	34	37	64	214	112	102
10～14	443	233	210	65～69	1,228	641	587
10	79	40	39	65	240	133	107
11	82	43	39	66	241	138	103
12	88	43	45	67	233	128	105
13	104	57	47	68	245	114	131
14	90	50	40	69	269	128	141
15～19	471	243	228	70～74	1,378	681	697
15	90	48	42	70	303	162	141
16	88	50	38	71	305	152	153
17	96	46	50	72	286	133	153
18	108	57	51	73	263	126	137
19	89	42	47	74	221	108	113
20～24	342	167	175	75～79	814	376	438
20	71	42	29	75	125	59	66
21	69	41	28	76	150	76	74
22	62	22	40	77	170	71	99
23	73	27	46	78	184	80	104
24	67	35	32	79	185	90	95
25～29	396	223	173	80～84	782	329	453
25	78	48	30	80	192	83	109
26	72	31	41	81	182	77	105
27	73	45	28	82	126	47	79
28	80	46	34	83	131	62	69
29	93	53	40	84	151	60	91
30～34	455	227	228	85～89	564	229	335
30	99	53	46	85	127	60	67
31	82	35	47	86	100	37	63
32	77	42	35	87	144	60	84
33	108	60	48	88	115	43	72
34	89	37	52	89	78	29	49
35～39	491	255	236	90～94	356	113	243
35	78	41	37	90	103	38	65
36	87	38	49	91	93	28	65
37	107	58	49	92	64	19	45
38	107	64	43	93	57	20	37
39	112	54	58	94	39	8	31
40～44	590	320	270	95～99	105	27	78
40	108	54	54	95	48	14	34
41	121	68	53	96	22	8	14
42	122	63	59	97	13	3	10
43	100	51	49	98	11	0	11
44	139	84	55	99	11	2	9
45～49	740	392	348	100以上	13	0	13
45	142	69	73	年齢不詳	18	14	4
46	143	78	65				
47	130	74	56				
48	183	91	92	(再掲)			
49	142	80	62	0～14歳	1,035	536	499
				(割合)	8.4	8.8	7.9
50～54	777	391	386	15～64歳	6,089	3,149	2,940
50	163	85	78	(割合)	49.2	51.8	46.8
51	134	63	71	65歳以上	5,240	2,396	2,844
52	150	75	75	(割合)	42.4	39.4	45.3
53	149	75	74	75歳以上	2,634	1,074	1,560
54	181	93	88	(割合)	21.3	17.7	24.8
				平均年齢	55.3	53.7	56.9

年 齢	総 数	男	女	年 齢	総 数	男	女
総 数	31,071	15,107	15,964				
0～ 4	780	404	376	55～59	2,010	986	1,024
0	119	62	57	55	301	162	139
1	147	76	71	56	433	204	229
2	173	89	84	57	447	215	232
3	165	85	80	58	416	194	222
4	176	92	84	59	413	211	202
5～ 9	991	520	471	60～64	2,507	1,244	1,263
5	187	93	94	60	439	203	236
6	178	84	94	61	471	236	235
7	198	114	84	62	566	277	289
8	214	116	98	63	540	283	257
9	214	113	101	64	491	245	246
10～14	1,113	573	540	65～69	2,902	1,510	1,392
10	220	106	114	65	543	282	261
11	218	123	95	66	573	320	253
12	226	114	112	67	565	273	292
13	218	119	99	68	606	321	285
14	231	111	120	69	615	314	301
15～19	1,341	706	635	70～74	3,194	1,631	1,563
15	255	144	111	70	630	343	287
16	307	169	138	71	707	349	358
17	265	139	126	72	639	333	306
18	268	135	133	73	625	322	303
19	246	119	127	74	593	284	309
20～24	891	460	431	75～79	1,837	845	992
20	201	103	98	75	309	161	148
21	207	94	113	76	321	169	152
22	133	62	71	77	388	165	223
23	165	96	69	78	405	175	230
24	185	105	80	79	414	175	239
25～29	966	509	457	80～84	1,764	735	1,029
25	188	97	91	80	369	147	222
26	182	94	88	81	372	162	210
27	208	109	99	82	316	130	186
28	179	93	86	83	344	148	196
29	209	116	93	84	363	148	215
30～34	1,143	608	535	85～89	1,483	525	958
30	192	92	100	85	350	144	206
31	236	128	108	86	327	114	213
32	237	119	118	87	270	89	181
33	270	163	107	88	282	105	177
34	208	106	102	89	254	73	181
35～39	1,366	704	662	90～94	996	280	716
35	254	122	132	90	241	63	178
36	274	148	126	91	232	71	161
37	263	145	118	92	216	73	143
38	299	160	139	93	177	41	136
39	276	129	147	94	130	32	98
40～44	1,623	845	778	95～99	328	65	263
40	306	168	138	95	114	25	89
41	338	183	155	96	82	20	62
42	293	155	138	97	67	15	52
43	340	173	167	98	37	4	33
44	346	166	180	99	28	1	27
45～49	1,895	970	925	100以上	51	5	46
45	359	176	183				
46	363	199	164	年齢不詳	54	38	16
47	400	218	182				
48	395	193	202	(再掲)			
49	378	184	194	0～14歳	2,884	1,497	1,387
				(割 合)	9.3	9.9	8.7
50～54	1,836	944	892	15～64歳	15,578	7,976	7,602
50	345	183	162	(割 合)	50.2	52.9	47.7
51	340	197	143	65歳以上	12,555	5,596	6,959
52	391	204	187	(割 合)	40.5	37.1	43.6
53	387	184	203	75歳以上	6,459	2,455	4,004
54	373	176	197	(割 合)	20.8	16.3	25.1
				平均年齢	54.3	52.2	56.3

年 齢	総 数	男	女	年 齢	総 数	男	女
総 数	3,896	1,904	1,992				
0～ 4	79	41	38	55～59	306	155	151
0	8	4	4	55	43	21	22
1	19	11	8	56	68	37	31
2	16	12	4	57	64	33	31
3	16	6	10	58	62	30	32
4	20	8	12	59	69	34	35
5～ 9	100	51	49	60～64	355	176	179
5	14	10	4	60	65	25	40
6	16	7	9	61	70	33	37
7	24	11	13	62	81	39	42
8	22	11	11	63	77	45	32
9	24	12	12	64	62	34	28
10～14	132	62	70	65～69	409	215	194
10	22	9	13	65	68	38	30
11	25	11	14	66	93	49	44
12	35	17	18	67	79	38	41
13	21	12	9	68	82	46	36
14	29	13	16	69	87	44	43
15～19	172	85	87	70～74	427	221	206
15	40	18	22	70	76	40	36
16	37	22	15	71	93	44	49
17	28	10	18	72	94	47	47
18	42	23	19	73	83	47	36
19	25	12	13	74	81	43	38
20～24	70	43	27	75～79	221	101	120
20	13	7	6	75	41	20	21
21	16	12	4	76	34	18	16
22	12	11	1	77	37	19	18
23	17	9	8	78	64	25	39
24	12	4	8	79	45	19	26
25～29	81	43	38	80～84	239	88	151
25	18	9	9	80	46	19	27
26	8	5	3	81	50	23	27
27	20	14	6	82	43	12	31
28	18	8	10	83	51	19	32
29	17	7	10	84	49	15	34
30～34	119	73	46	85～89	182	71	111
30	14	7	7	85	56	20	36
31	25	14	11	86	28	14	14
32	21	15	6	87	40	14	26
33	36	26	10	88	35	14	21
34	23	11	12	89	23	9	14
35～39	167	82	85	90～94	125	37	88
35	35	18	17	90	32	12	20
36	30	11	19	91	27	6	21
37	35	21	14	92	35	13	22
38	35	21	14	93	16	2	14
39	32	11	21	94	15	4	11
40～44	179	98	81	95～99	35	5	30
40	28	17	11	95	8	1	7
41	34	22	12	96	9	0	9
42	36	21	15	97	12	4	8
43	37	17	20	98	3	0	3
44	44	21	23	99	3	0	3
45～49	245	123	122	100以上	4	1	3
45	52	25	27				
46	43	22	21	年齢不詳	22	14	8
47	45	29	16				
48	55	21	34	(再掲)			
49	50	26	24	0～14歳	311	154	157
				(割合)	8.0	8.1	7.9
50～54	227	119	108	15～64歳	1,921	997	924
50	41	20	21	(割合)	49.6	52.8	46.6
51	43	28	15	65歳以上	1,642	739	903
52	46	27	19	(割合)	42.4	39.1	45.5
53	39	17	22	75歳以上	806	303	503
54	58	27	31	(割合)	20.8	16.0	25.4
				平均年齢	56.1	54.2	57.9

年 齢	総 数	男	女	年 齢	総 数	男	女
総 数	3,429	1,562	1,867				
0～ 4	83	36	47	55～59	130	63	67
0	16	8	8	55	16	9	7
1	8	2	6	56	27	12	15
2	20	8	12	57	29	12	17
3	23	12	11	58	28	11	17
4	16	6	10	59	30	19	11
5～ 9	134	73	61	60～64	217	98	119
5	23	10	13	60	26	11	15
6	31	15	16	61	40	20	20
7	25	15	10	62	54	22	32
8	22	12	10	63	36	19	17
9	33	21	12	64	61	26	35
10～14	137	75	62	65～69	295	147	148
10	30	16	14	65	59	31	28
11	29	18	11	66	56	34	22
12	25	14	11	67	49	20	29
13	26	15	11	68	58	30	28
14	27	12	15	69	73	32	41
15～19	162	81	81	70～74	319	167	152
15	32	14	18	70	68	41	27
16	38	15	23	71	73	33	40
17	27	17	10	72	75	40	35
18	29	15	14	73	48	28	20
19	36	20	16	74	55	25	30
20～24	88	53	35	75～79	176	79	97
20	12	3	9	75	22	12	10
21	20	14	6	76	31	16	15
22	17	8	9	77	52	22	30
23	23	15	8	78	29	10	19
24	16	13	3	79	42	19	23
25～29	85	50	35	80～84	198	97	101
25	19	11	8	80	43	22	21
26	12	12	0	81	40	22	18
27	15	5	10	82	31	16	15
28	16	9	7	83	44	22	22
29	23	13	10	84	40	15	25
30～34	88	45	43	85～89	235	69	166
30	12	10	2	85	40	12	28
31	17	6	11	86	52	18	34
32	18	10	8	87	49	16	33
33	22	10	12	88	44	10	34
34	19	9	10	89	50	13	37
35～39	149	72	77	90～94	229	48	181
35	24	10	14	90	49	7	42
36	37	17	20	91	41	12	29
37	33	17	16	92	54	16	38
38	19	11	8	93	51	9	42
39	36	17	19	94	34	4	30
40～44	185	87	98	95～99	108	22	86
40	33	14	19	95	32	5	27
41	39	20	19	96	29	9	20
42	33	16	17	97	25	6	19
43	39	21	18	98	13	2	11
44	41	16	25	99	9	0	9
45～49	201	101	100	100以上	20	3	17
45	44	24	20	年齢不詳	0	0	0
46	31	19	12				
47	64	30	34	(再掲)			
48	40	18	22	0～14歳	354	184	170
49	22	10	12	(割合)	10.3	11.8	9.1
50～54	190	96	94	15～64歳	1,495	746	749
50	37	18	19	(割合)	43.6	47.8	40.1
51	33	20	13	65歳以上	1,580	632	948
52	47	25	22	(割合)	46.1	40.5	50.8
53	32	15	17	75歳以上	966	318	648
54	41	18	23	(割合)	28.2	20.4	34.7
				平均年齢	56.7	52.6	60.1

年 齢	総 数	男	女	年 齢	総 数	男	女
総 数	6,836	3,431	3,405				
0～ 4	216	113	103	55～59	391	192	199
0	37	24	13	55	58	34	24
1	38	13	25	56	90	42	48
2	47	23	24	57	94	44	50
3	46	23	23	58	71	34	37
4	48	30	18	59	78	38	40
5～ 9	273	164	109	60～64	487	241	246
5	55	30	25	60	94	44	50
6	48	27	21	61	86	39	47
7	52	36	16	62	97	53	44
8	53	34	19	63	110	55	55
9	65	37	28	64	100	50	50
10～14	285	152	133	65～69	620	329	291
10	58	25	33	65	120	64	56
11	56	33	23	66	126	81	45
12	56	33	23	67	129	56	73
13	65	38	27	68	130	62	68
14	50	23	27	69	115	66	49
15～19	326	179	147	70～74	647	330	317
15	57	37	20	70	162	83	79
16	60	33	27	71	132	66	66
17	63	31	32	72	113	57	56
18	76	41	35	73	118	66	52
19	70	37	33	74	122	58	64
20～24	294	134	160	75～79	327	148	179
20	67	36	31	75	51	30	21
21	63	20	43	76	65	33	32
22	53	17	36	77	69	28	41
23	54	30	24	78	72	35	37
24	57	31	26	79	70	22	48
25～29	283	143	140	80～84	277	120	157
25	47	27	20	80	47	15	32
26	59	25	34	81	68	36	32
27	64	32	32	82	52	22	30
28	50	24	26	83	52	24	28
29	63	35	28	84	58	23	35
30～34	330	174	156	85～89	250	94	156
30	59	28	31	85	55	26	29
31	72	43	29	86	59	23	36
32	71	33	38	87	38	12	26
33	68	40	28	88	47	21	26
34	60	30	30	89	51	12	39
35～39	397	213	184	90～94	143	48	95
35	78	43	35	90	29	10	19
36	80	49	31	91	47	20	27
37	66	34	32	92	31	7	24
38	93	47	46	93	22	7	15
39	80	40	40	94	14	4	10
40～44	414	225	189	95～99	47	13	34
40	79	53	26	95	14	5	9
41	82	43	39	96	14	5	9
42	76	36	40	97	10	3	7
43	99	54	45	98	5	0	5
44	78	39	39	99	4	0	4
45～49	433	218	215	100以上	2	0	2
45	92	44	48				
46	73	38	35	年齢不詳	4	2	2
47	93	45	48				
48	89	51	38	(再掲)			
49	86	40	46	0～14歳	774	429	345
				(割合)	11.3	12.5	10.1
50～54	390	199	191	15～64歳	3,745	1,918	1,827
50	67	39	28	(割合)	54.8	55.9	53.7
51	69	38	31	65歳以上	2,313	1,082	1,231
52	92	47	45	(割合)	33.9	31.6	36.2
53	85	38	47	75歳以上	1,046	423	623
54	77	37	40	(割合)	15.3	12.3	18.3
				平均年齢	49.8	48.1	51.5

年 齢	総 数	男	女	年 齢	総 数	男	女
総 数	16,910	8,210	8,700				
0～ 4	402	214	188	55～59	1,183	576	607
0	58	26	32	55	184	98	86
1	82	50	32	56	248	113	135
2	90	46	44	57	260	126	134
3	80	44	36	58	255	119	136
4	92	48	44	59	236	120	116
5～ 9	484	232	252	60～64	1,448	729	719
5	95	43	52	60	254	123	131
6	83	35	48	61	275	144	131
7	97	52	45	62	334	163	171
8	117	59	58	63	317	164	153
9	92	43	49	64	268	135	133
10～14	559	284	275	65～69	1,578	819	759
10	110	56	54	65	296	149	147
11	108	61	47	66	298	156	142
12	110	50	60	67	308	159	149
13	106	54	52	68	336	183	153
14	125	63	62	69	340	172	168
15～19	681	361	320	70～74	1,801	913	888
15	126	75	51	70	324	179	145
16	172	99	73	71	409	206	203
17	147	81	66	72	357	189	168
18	121	56	65	73	376	181	195
19	115	50	65	74	335	158	177
20～24	439	230	209	75～79	1,113	517	596
20	109	57	52	75	195	99	96
21	108	48	60	76	191	102	89
22	51	26	25	77	230	96	134
23	71	42	29	78	240	105	135
24	100	57	43	79	257	115	142
25～29	517	273	244	80～84	1,050	430	620
25	104	50	54	80	233	91	142
26	103	52	51	81	214	81	133
27	109	58	51	82	190	80	110
28	95	52	43	83	197	83	114
29	106	61	45	84	216	95	121
30～34	606	316	290	85～89	816	291	525
30	107	47	60	85	199	86	113
31	122	65	57	86	188	59	129
32	127	61	66	87	143	47	96
33	144	87	57	88	156	60	96
34	106	56	50	89	130	39	91
35～39	653	337	316	90～94	499	147	352
35	117	51	66	90	131	34	97
36	127	71	56	91	117	33	84
37	129	73	56	92	96	37	59
38	152	81	71	93	88	23	65
39	128	61	67	94	67	20	47
40～44	845	435	410	95～99	138	25	113
40	166	84	82	95	60	14	46
41	183	98	85	96	30	6	24
42	148	82	66	97	20	2	18
43	165	81	84	98	16	2	14
44	183	90	93	99	12	1	11
45～49	1,016	528	488	100以上	25	1	24
45	171	83	88				
46	216	120	96	年齢不詳	28	22	6
47	198	114	84				
48	211	103	108	(再掲)			
49	220	108	112	0～14歳	1,445	730	715
				(割合)	8.6	8.9	8.2
50～54	1,029	530	499	15～64歳	8,417	4,315	4,102
50	200	106	94	(割合)	49.9	52.7	47.2
51	195	111	84	65歳以上	7,020	3,143	3,877
52	206	105	101	(割合)	41.6	38.4	44.6
53	231	114	117	75歳以上	3,641	1,411	2,230
54	197	94	103	(割合)	21.6	17.2	25.6
				平均年齢	55.2	53.3	57.0

年 齢	総 数	男	女	年 齢	総 数	男	女
総 数	35,815	17,483	18,332				
0～ 4	1,109	593	516	55～59	2,504	1,171	1,333
0	225	125	100	55	379	158	221
1	236	129	107	56	587	292	295
2	206	103	103	57	508	236	272
3	225	122	103	58	543	255	288
4	217	114	103	59	487	230	257
5～ 9	1,222	625	597	60～64	2,394	1,229	1,165
5	224	117	107	60	469	223	246
6	244	125	119	61	501	262	239
7	245	116	129	62	468	229	239
8	244	131	113	63	482	255	227
9	265	136	129	64	474	260	214
10～14	1,379	721	658	65～69	2,521	1,267	1,254
10	268	129	139	65	478	239	239
11	253	133	120	66	517	266	251
12	295	146	149	67	474	222	252
13	277	154	123	68	508	253	255
14	286	159	127	69	544	287	257
15～19	1,604	780	824	70～74	2,781	1,356	1,425
15	287	153	134	70	552	261	291
16	289	153	136	71	526	242	284
17	337	168	169	72	585	297	288
18	308	148	160	73	580	290	290
19	383	158	225	74	538	266	272
20～24	1,732	731	1,001	75～79	1,659	806	853
20	342	130	212	75	348	172	176
21	404	163	241	76	301	145	156
22	374	140	234	77	383	196	187
23	308	147	161	78	328	171	157
24	304	151	153	79	299	122	177
25～29	1,678	866	812	80～84	1,134	501	633
25	320	165	155	80	272	125	147
26	308	165	143	81	258	113	145
27	368	189	179	82	184	89	95
28	351	176	175	83	228	91	137
29	331	171	160	84	192	83	109
30～34	1,662	822	840	85～89	720	270	450
30	320	152	168	85	175	73	102
31	312	149	163	86	152	60	92
32	338	186	152	87	143	44	99
33	340	168	172	88	142	52	90
34	352	167	185	89	108	41	67
35～39	1,850	947	903	90～94	435	110	325
35	370	206	164	90	114	30	84
36	373	188	185	91	105	28	77
37	374	194	180	92	84	18	66
38	351	166	185	93	76	19	57
39	382	193	189	94	56	15	41
40～44	2,077	1,052	1,025	95～99	128	18	110
40	390	181	209	95	46	9	37
41	378	185	193	96	35	2	33
42	401	236	165	97	22	7	15
43	449	217	232	98	13	0	13
44	459	233	226	99	12	0	12
45～49	2,452	1,249	1,203	100以上	32	7	25
45	454	247	207				
46	444	233	211	年齢不詳	2,172	1,131	1,041
47	507	234	273				
48	553	288	265	(再掲)			
49	494	247	247	0～14歳	3,710	1,939	1,771
				(割合)	11.0	11.9	10.2
50～54	2,570	1,231	1,339	15～64歳	20,523	10,078	10,445
50	503	260	243	(割合)	61.0	61.6	60.4
51	490	221	269	65歳以上	9,410	4,335	5,075
52	493	231	262	(割合)	28.0	26.5	29.4
53	540	256	284	75歳以上	4,108	1,712	2,396
54	544	263	281	(割合)	12.2	10.5	13.9
				平均年齢	47.9	47.0	48.8

年 齡	総 数	男	女	年 齡	総 数	男	女
総 数	35,815	17,483	18,332				
0～ 4	1,109	593	516	55～59	2,504	1,171	1,333
0	225	125	100	55	379	158	221
1	236	129	107	56	587	292	295
2	206	103	103	57	508	236	272
3	225	122	103	58	543	255	288
4	217	114	103	59	487	230	257
5～ 9	1,222	625	597	60～64	2,394	1,229	1,165
5	224	117	107	60	469	223	246
6	244	125	119	61	501	262	239
7	245	116	129	62	468	229	239
8	244	131	113	63	482	255	227
9	265	136	129	64	474	260	214
10～14	1,379	721	658	65～69	2,521	1,267	1,254
10	268	129	139	65	478	239	239
11	253	133	120	66	517	266	251
12	295	146	149	67	474	222	252
13	277	154	123	68	508	253	255
14	286	159	127	69	544	287	257
15～19	1,604	780	824	70～74	2,781	1,356	1,425
15	287	153	134	70	552	261	291
16	289	153	136	71	526	242	284
17	337	168	169	72	585	297	288
18	308	148	160	73	580	290	290
19	383	158	225	74	538	266	272
20～24	1,732	731	1,001	75～79	1,659	806	853
20	342	130	212	75	348	172	176
21	404	163	241	76	301	145	156
22	374	140	234	77	383	196	187
23	308	147	161	78	328	171	157
24	304	151	153	79	299	122	177
25～29	1,678	866	812	80～84	1,134	501	633
25	320	165	155	80	272	125	147
26	308	165	143	81	258	113	145
27	368	189	179	82	184	89	95
28	351	176	175	83	228	91	137
29	331	171	160	84	192	83	109
30～34	1,662	822	840	85～89	720	270	450
30	320	152	168	85	175	73	102
31	312	149	163	86	152	60	92
32	338	186	152	87	143	44	99
33	340	168	172	88	142	52	90
34	352	167	185	89	108	41	67
35～39	1,850	947	903	90～94	435	110	325
35	370	206	164	90	114	30	84
36	373	188	185	91	105	28	77
37	374	194	180	92	84	18	66
38	351	166	185	93	76	19	57
39	382	193	189	94	56	15	41
40～44	2,077	1,052	1,025	95～99	128	18	110
40	390	181	209	95	46	9	37
41	378	185	193	96	35	2	33
42	401	236	165	97	22	7	15
43	449	217	232	98	13	0	13
44	459	233	226	99	12	0	12
45～49	2,452	1,249	1,203	100以上	32	7	25
45	454	247	207				
46	444	233	211	年齢不詳	2,172	1,131	1,041
47	507	234	273				
48	553	288	265	(再掲)			
49	494	247	247	0～14歳	3,710	1,939	1,771
				(割合)	11.0	11.9	10.2
50～54	2,570	1,231	1,339	15～64歳	20,523	10,078	10,445
50	503	260	243	(割合)	61.0	61.6	60.4
51	490	221	269	65歳以上	9,410	4,335	5,075
52	493	231	262	(割合)	28.0	26.5	29.4
53	540	256	284	75歳以上	4,108	1,712	2,396
54	544	263	281	(割合)	12.2	10.5	13.9
				平均年齢	47.9	47.0	48.8

年 齢	総 数	男	女	年 齢	総 数	男	女
総 数	102,685	52,567	50,118				
0～ 4	3,189	1,639	1,550	55～59	6,134	3,176	2,958
0	582	286	296	55	1,161	597	564
1	607	305	302	56	1,359	726	633
2	666	352	314	57	1,284	660	624
3	616	323	293	58	1,195	618	577
4	718	373	345	59	1,135	575	560
5～ 9	3,888	2,023	1,865	60～64	6,209	3,106	3,103
5	736	371	365	60	1,217	614	603
6	770	406	364	61	1,210	601	609
7	801	429	372	62	1,284	643	641
8	781	403	378	63	1,313	660	653
9	800	414	386	64	1,185	588	597
10～14	4,453	2,263	2,190	65～69	7,107	3,457	3,650
10	843	412	431	65	1,279	637	642
11	877	462	415	66	1,411	697	714
12	880	442	438	67	1,438	708	730
13	921	478	443	68	1,471	680	791
14	932	469	463	69	1,508	735	773
15～19	4,784	2,497	2,287	70～74	8,789	4,305	4,484
15	913	465	448	70	1,708	835	873
16	924	460	464	71	1,784	854	930
17	946	499	447	72	1,823	901	922
18	956	514	442	73	1,772	857	915
19	1,045	559	486	74	1,702	858	844
20～24	5,123	2,758	2,365	75～79	5,775	2,763	3,012
20	1,100	572	528	75	1,173	574	599
21	1,004	530	474	76	1,101	522	579
22	936	495	441	77	1,278	598	680
23	998	510	488	78	1,154	540	614
24	1,085	651	434	79	1,069	529	540
25～29	5,093	2,895	2,198	80～84	3,794	1,722	2,072
25	1,013	566	447	80	960	471	489
26	1,059	612	447	81	839	388	451
27	1,010	571	439	82	674	287	387
28	1,036	607	429	83	696	319	377
29	975	539	436	84	625	257	368
30～34	5,155	2,923	2,232	85～89	2,420	936	1,484
30	1,000	596	404	85	605	237	368
31	978	573	405	86	530	232	298
32	1,045	570	475	87	464	182	282
33	1,072	614	458	88	443	168	275
34	1,060	570	490	89	378	117	261
35～39	5,791	3,118	2,673	90～94	1,135	299	836
35	1,136	625	511	90	295	91	204
36	1,159	642	517	91	257	70	187
37	1,134	573	561	92	230	51	179
38	1,192	646	546	93	210	51	159
39	1,170	632	538	94	143	36	107
40～44	6,628	3,592	3,036	95～99	328	72	256
40	1,247	682	565	95	104	18	86
41	1,333	746	587	96	77	21	56
42	1,306	688	618	97	69	14	55
43	1,383	754	629	98	39	7	32
44	1,359	722	637	99	39	12	27
45～49	7,982	4,222	3,760	100以上	76	14	62
45	1,488	788	700				
46	1,568	792	776	年齢不詳	1,421	884	537
47	1,703	940	763				
48	1,629	854	775	(再掲)			
49	1,594	848	746	0～14歳	11,530	5,925	5,605
				(割合)	11.4	11.5	11.3
50～54	7,411	3,903	3,508	15～64歳	60,310	32,190	28,120
50	1,576	845	731	(割合)	59.6	62.3	56.7
51	1,491	752	739	65歳以上	29,424	13,568	15,856
52	1,424	758	666	(割合)	29.1	26.3	32.0
53	1,428	741	687	75歳以上	13,528	5,806	7,722
54	1,492	807	685	(割合)	13.4	11.2	15.6
				平均年齢	47.8	46.4	49.2

年 齢	総 数	男	女	年 齢	総 数	男	女
総 数	13,891	6,909	6,982				
0～ 4	243	126	117	55～59	846	435	411
0	31	15	16	55	145	68	77
1	51	22	29	56	176	94	82
2	60	36	24	57	193	101	92
3	55	30	25	58	174	99	75
4	46	23	23	59	158	73	85
5～ 9	455	227	228	60～64	984	503	481
5	86	41	45	60	170	89	81
6	78	42	36	61	175	91	84
7	91	47	44	62	211	103	108
8	96	49	47	63	209	106	103
9	104	48	56	64	219	114	105
10～14	590	302	288	65～69	1,245	631	614
10	111	55	56	65	226	107	119
11	128	72	56	66	234	119	115
12	114	59	55	67	271	146	125
13	116	64	52	68	243	124	119
14	121	52	69	69	271	135	136
15～19	651	335	316	70～74	1,429	712	717
15	121	63	58	70	310	152	158
16	115	56	59	71	290	152	138
17	141	73	68	72	317	160	157
18	119	69	50	73	265	129	136
19	155	74	81	74	247	119	128
20～24	815	368	447	75～79	816	370	446
20	209	88	121	75	184	89	95
21	175	80	95	76	152	55	97
22	162	65	97	77	164	77	87
23	143	65	78	78	177	85	92
24	126	70	56	79	139	64	75
25～29	492	265	227	80～84	608	258	350
25	125	65	60	80	155	71	84
26	104	53	51	81	137	60	77
27	81	47	34	82	105	36	69
28	101	50	51	83	119	51	68
29	81	50	31	84	92	40	52
30～34	437	250	187	85～89	406	152	254
30	87	63	24	85	106	40	66
31	79	47	32	86	81	33	48
32	87	41	46	87	77	32	45
33	89	50	39	88	79	31	48
34	95	49	46	89	63	16	47
35～39	598	324	274	90～94	206	55	151
35	118	68	50	90	59	28	31
36	106	62	44	91	41	9	32
37	118	59	59	92	46	8	38
38	116	64	52	93	28	5	23
39	140	71	69	94	32	5	27
40～44	832	439	393	95～99	61	20	41
40	159	82	77	95	24	5	19
41	170	100	70	96	12	8	4
42	159	80	79	97	13	3	10
43	191	103	88	98	6	2	4
44	153	74	79	99	6	2	4
45～49	1,004	535	469	100以上	9	2	7
45	194	107	87				
46	192	109	83	年齢不詳	175	102	73
47	217	123	94				
48	213	106	107	(再掲)			
49	188	90	98	0～14歳	1,288	655	633
				(割合)	9.4	9.6	9.2
50～54	989	498	491	15～64歳	7,648	3,952	3,696
50	197	104	93	(割合)	55.8	58.1	53.5
51	190	99	91	65歳以上	4,780	2,200	2,580
52	199	102	97	(割合)	34.8	32.3	37.3
53	205	105	100	75歳以上	2,106	857	1,249
54	198	88	110	(割合)	15.4	12.6	18.1
				平均年齢	50.9	49.7	52.1

年 齢	総 数	男	女	年 齢	総 数	男	女
総 数	10,729	5,391	5,338				
0～ 4	323	179	144	55～59	607	299	308
0	56	34	22	55	114	57	57
1	60	25	35	56	114	64	50
2	76	52	24	57	137	62	75
3	57	26	31	58	114	54	60
4	74	42	32	59	128	62	66
5～ 9	426	227	199	60～64	711	353	358
5	80	34	46	60	146	63	83
6	85	45	40	61	129	69	60
7	89	49	40	62	146	79	67
8	82	45	37	63	148	68	80
9	90	54	36	64	142	74	68
10～14	485	249	236	65～69	845	402	443
10	97	49	48	65	158	76	82
11	90	50	40	66	156	83	73
12	106	54	52	67	169	80	89
13	98	44	54	68	171	77	94
14	94	52	42	69	191	86	105
15～19	520	268	252	70～74	984	516	468
15	105	50	55	70	210	102	108
16	97	53	44	71	206	105	101
17	93	53	40	72	200	106	94
18	115	52	63	73	187	99	88
19	110	60	50	74	181	104	77
20～24	470	236	234	75～79	638	314	324
20	103	50	53	75	112	59	53
21	101	51	50	76	146	74	72
22	102	52	50	77	136	59	77
23	79	33	46	78	132	63	69
24	85	50	35	79	112	59	53
25～29	483	255	228	80～84	386	162	224
25	88	51	37	80	104	42	62
26	113	63	50	81	80	31	49
27	74	33	41	82	74	27	47
28	93	55	38	83	64	28	36
29	115	53	62	84	64	34	30
30～34	502	277	225	85～89	297	117	180
30	97	51	46	85	77	30	47
31	87	47	40	86	66	27	39
32	108	58	50	87	56	21	35
33	104	58	46	88	54	22	32
34	106	63	43	89	44	17	27
35～39	609	307	302	90～94	151	45	106
35	118	62	56	90	40	12	28
36	121	57	64	91	32	6	26
37	129	61	68	92	23	2	21
38	127	72	55	93	38	18	20
39	114	55	59	94	18	7	11
40～44	639	338	301	95～99	37	7	30
40	124	65	59	95	13	3	10
41	91	50	41	96	6	0	6
42	129	70	59	97	7	0	7
43	150	80	70	98	8	2	6
44	145	73	72	99	3	2	1
45～49	828	415	413	100以上	9	0	9
45	141	69	72				
46	179	83	96	年齢不詳	80	58	22
47	165	80	85				
48	187	98	89	(再掲)			
49	156	85	71	0～14歳	1,234	655	579
				(割合)	11.6	12.3	10.9
50～54	699	367	332	15～64歳	6,068	3,115	2,953
50	152	83	69	(割合)	57.0	58.4	55.5
51	140	69	71	65歳以上	3,347	1,563	1,784
52	136	74	62	(割合)	31.4	29.3	33.6
53	141	73	68	75歳以上	1,518	645	873
54	130	68	62	(割合)	14.3	12.1	16.4
				平均年齢	48.7	47.4	50.0

年 齢	総 数	男	女	年 齢	総 数	男	女
総 数	10,772	5,429	5,343				
0～4	323	159	164	55～59	614	313	301
0	53	28	25	55	113	62	51
1	68	36	32	56	124	63	61
2	57	24	33	57	122	57	65
3	64	32	32	58	116	56	60
4	81	39	42	59	139	75	64
5～9	410	220	190	60～64	677	338	339
5	78	42	36	60	137	70	67
6	72	45	27	61	136	66	70
7	91	49	42	62	114	55	59
8	98	52	46	63	160	89	71
9	71	32	39	64	130	58	72
10～14	485	268	217	65～69	811	392	419
10	100	56	44	65	140	78	62
11	81	38	43	66	173	82	91
12	101	56	45	67	157	74	83
13	102	62	40	68	176	80	96
14	101	56	45	69	165	78	87
15～19	501	278	223	70～74	1,025	511	514
15	95	54	41	70	194	97	97
16	111	58	53	71	212	100	112
17	98	58	40	72	222	114	108
18	91	52	39	73	213	110	103
19	106	56	50	74	184	90	94
20～24	457	234	223	75～79	619	312	307
20	101	50	51	75	147	73	74
21	90	45	45	76	105	56	49
22	82	43	39	77	145	75	70
23	88	42	46	78	114	53	61
24	96	54	42	79	108	55	53
25～29	519	282	237	80～84	413	194	219
25	94	45	49	80	103	54	49
26	116	63	53	81	83	45	38
27	97	58	39	82	84	37	47
28	111	63	48	83	72	32	40
29	101	53	48	84	71	26	45
30～34	493	261	232	85～89	312	100	212
30	90	49	41	85	69	21	48
31	91	48	43	86	62	25	37
32	124	56	68	87	71	23	48
33	102	59	43	88	58	15	43
34	86	49	37	89	52	16	36
35～39	541	285	256	90～94	147	42	105
35	121	64	57	90	37	14	23
36	110	59	51	91	34	10	24
37	95	47	48	92	33	9	24
38	113	54	59	93	24	6	18
39	102	61	41	94	19	3	16
40～44	769	406	363	95～99	44	11	33
40	140	69	71	95	14	1	13
41	150	84	66	96	13	3	10
42	163	84	79	97	10	4	6
43	157	87	70	98	2	0	2
44	159	82	77	99	5	3	2
45～49	850	428	422	100以上	15	2	13
45	175	95	80				
46	153	70	83	年齢不詳	15	12	3
47	173	91	82				
48	178	89	89	(再掲)			
49	171	83	88	0～14歳	1,218	647	571
				(割合)	11.3	11.9	10.7
50～54	732	381	351	15～64歳	6,153	3,206	2,947
50	168	92	76	(割合)	57.2	59.2	55.2
51	143	83	60	65歳以上	3,386	1,564	1,822
52	133	70	63	(割合)	31.5	28.9	34.1
53	152	74	78	75歳以上	1,550	661	889
54	136	62	74	(割合)	14.4	12.2	16.6
				平均年齢	48.9	47.4	50.5

年 齢	総 数	男	女	年 齢	総 数	男	女
総 数	41,968	22,101	19,867				
0～ 4	1,568	792	776	55～59	2,623	1,405	1,218
0	312	141	171	55	522	277	245
1	291	143	148	56	612	335	277
2	332	169	163	57	541	302	239
3	294	155	139	58	496	264	232
4	339	184	155	59	452	227	225
5～ 9	1,679	875	804	60～64	2,242	1,140	1,102
5	314	160	154	60	457	242	215
6	345	169	176	61	452	231	221
7	360	189	171	62	479	237	242
8	319	166	153	63	460	234	226
9	341	191	150	64	394	196	198
10～14	1,785	871	914	65～69	2,290	1,120	1,170
10	334	159	175	65	421	218	203
11	376	195	181	66	467	221	246
12	339	161	178	67	475	230	245
13	368	178	190	68	446	205	241
14	368	178	190	69	481	246	235
15～19	1,913	994	919	70～74	2,757	1,334	1,423
15	363	184	179	70	499	238	261
16	363	163	200	71	565	283	282
17	371	184	187	72	543	257	286
18	378	211	167	73	592	278	314
19	438	252	186	74	558	278	280
20～24	2,387	1,419	968	75～79	2,020	929	1,091
20	471	275	196	75	380	172	208
21	431	258	173	76	403	188	215
22	409	236	173	77	448	203	245
23	496	288	208	78	394	182	212
24	580	362	218	79	395	184	211
25～29	2,672	1,585	1,087	80～84	1,323	614	709
25	520	308	212	80	336	160	176
26	557	343	214	81	293	139	154
27	548	318	230	82	226	101	125
28	554	332	222	83	241	124	117
29	493	284	209	84	227	90	137
30～34	2,579	1,504	1,075	85～89	753	293	460
30	516	312	204	85	206	71	135
31	512	316	196	86	171	80	91
32	514	291	223	87	137	57	80
33	526	300	226	88	125	50	75
34	511	285	226	89	114	35	79
35～39	2,706	1,507	1,199	90～94	332	84	248
35	546	307	239	90	90	20	70
36	553	314	239	91	73	22	51
37	536	272	264	92	68	15	53
38	535	310	225	93	65	14	51
39	536	304	232	94	36	13	23
40～44	2,827	1,583	1,244	95～99	92	17	75
40	519	294	225	95	25	5	20
41	620	352	268	96	24	5	19
42	558	306	252	97	20	4	16
43	568	327	241	98	12	0	12
44	562	304	258	99	11	3	8
45～49	3,299	1,756	1,543	100以上	21	4	17
45	621	327	294				
46	657	344	313	年齢不詳	953	582	371
47	675	362	313				
48	659	366	293	(再掲)			
49	687	357	330	0～14歳	5,032	2,538	2,494
				(割合)	12.3	11.8	12.8
50～54	3,147	1,693	1,454	15～64歳	26,395	14,586	11,809
50	653	348	305	(割合)	64.4	67.8	60.6
51	625	309	316	65歳以上	9,588	4,395	5,193
52	610	335	275	(割合)	23.4	20.4	26.6
53	583	316	267	75歳以上	4,541	1,941	2,600
54	676	385	291	(割合)	11.1	9.0	13.3
				平均年齢	45.0	43.7	46.5

年 齢	総 数	男	女	年 齢	総 数	男	女
総 数	25,325	12,737	12,588				
0～ 4	732	383	349	55～59	1,444	724	720
0	130	68	62	55	267	133	134
1	137	79	58	56	333	170	163
2	141	71	70	57	291	138	153
3	146	80	66	58	295	145	150
4	178	85	93	59	258	138	120
5～ 9	918	474	444	60～64	1,595	772	823
5	178	94	84	60	307	150	157
6	190	105	85	61	318	144	174
7	170	95	75	62	334	169	165
8	186	91	95	63	336	163	173
9	194	89	105	64	300	146	154
10～14	1,108	573	535	65～69	1,916	912	1,004
10	201	93	108	65	334	158	176
11	202	107	95	66	381	192	189
12	220	112	108	67	366	178	188
13	237	130	107	68	435	194	241
14	248	131	117	69	400	190	210
15～19	1,199	622	577	70～74	2,594	1,232	1,362
15	229	114	115	70	495	246	249
16	238	130	108	71	511	214	297
17	243	131	112	72	541	264	277
18	253	130	123	73	515	241	274
19	236	117	119	74	532	267	265
20～24	994	501	493	75～79	1,682	838	844
20	216	109	107	75	350	181	169
21	207	96	111	76	295	149	146
22	181	99	82	77	385	184	201
23	192	82	110	78	337	157	180
24	198	115	83	79	315	167	148
25～29	927	508	419	80～84	1,064	494	570
25	186	97	89	80	262	144	118
26	169	90	79	81	246	113	133
27	210	115	95	82	185	86	99
28	177	107	70	83	200	84	116
29	185	99	86	84	171	67	104
30～34	1,144	631	513	85～89	652	274	378
30	210	121	89	85	147	75	72
31	209	115	94	86	150	67	83
32	212	124	88	87	123	49	74
33	251	147	104	88	127	50	77
34	262	124	138	89	105	33	72
35～39	1,337	695	642	90～94	299	73	226
35	233	124	109	90	69	17	52
36	269	150	119	91	77	23	54
37	256	134	122	92	60	17	43
38	301	146	155	93	55	8	47
39	278	141	137	94	38	8	30
40～44	1,561	826	735	95～99	94	17	77
40	305	172	133	95	28	4	24
41	302	160	142	96	22	5	17
42	297	148	149	97	19	3	16
43	317	157	160	98	11	3	8
44	340	189	151	99	14	2	12
45～49	2,001	1,088	913	100以上	22	6	16
45	357	190	167				
46	387	186	201	年齢不詳	198	130	68
47	473	284	189				
48	392	195	197	(再掲)			
49	392	233	159	0～14歳	2,758	1,430	1,328
				(割合)	11.0	11.3	10.6
50～54	1,844	964	880	15～64歳	14,046	7,331	6,715
50	406	218	188	(割合)	55.9	58.2	53.6
51	393	192	201	65歳以上	8,323	3,846	4,477
52	346	177	169	(割合)	33.1	30.5	35.8
53	347	173	174	75歳以上	3,813	1,702	2,111
54	352	204	148	(割合)	15.2	13.5	16.9
				平均年齢	49.8	48.5	51.1

第2表 市町村、男女、年齢3区分別人口

令和3年10月1日現在(単位:人)

	総 数			0～14歳		
	総 数	男	女	総 数	男	女
県 計	1,926,267	952,824	973,443	219,264	112,318	106,946
市 部 計	1,646,768	813,221	833,547	189,679	97,046	92,633
郡 部 計	279,499	139,603	139,896	29,585	15,272	14,313
前橋市	330,835	161,626	169,209	36,332	18,638	17,694
高崎市	371,891	181,957	189,934	45,031	23,103	21,928
桐生市	104,523	50,443	54,080	9,584	4,940	4,644
伊勢崎市	211,254	106,074	105,180	26,976	13,717	13,259
太田市	222,142	113,576	108,566	29,025	14,885	14,140
沼田市	44,711	21,659	23,052	4,563	2,366	2,197
館林市	74,920	37,606	37,314	8,256	4,228	4,028
渋川市	73,634	35,879	37,755	7,376	3,699	3,677
藤岡市	62,599	30,441	32,158	6,583	3,264	3,319
富岡市	46,753	23,047	23,706	4,851	2,477	2,374
安中市	54,207	26,486	27,721	5,328	2,725	2,603
みどり市	49,299	24,427	24,872	5,774	3,004	2,770
北群馬郡	36,165	17,924	18,241	5,280	2,686	2,594
榛東村	14,158	7,181	6,977	1,851	975	876
吉岡町	22,007	10,743	11,264	3,429	1,711	1,718
多野郡	2,712	1,342	1,370	173	94	79
上野村	1,116	574	542	113	64	49
神流町	1,596	768	828	60	30	30
甘楽郡	20,209	9,924	10,285	1,596	813	783
下仁田町	6,338	3,112	3,226	314	154	160
南牧村	1,535	726	809	42	26	16
甘楽町	12,336	6,086	6,250	1,240	633	607
吾妻郡	50,842	25,256	25,586	4,412	2,318	2,094
中之条町	15,135	7,369	7,766	1,316	691	625
長野原町	5,047	2,503	2,544	415	217	198
嬭恋村	8,871	4,576	4,295	885	474	411
草津町	6,022	3,039	2,983	418	219	199
高山村	3,385	1,674	1,711	343	181	162
東吾妻町	12,382	6,095	6,287	1,035	536	499
利根郡	31,071	15,107	15,964	2,884	1,497	1,387
片品村	3,896	1,904	1,992	311	154	157
川場村	3,429	1,562	1,867	354	184	170
昭和村	6,836	3,431	3,405	774	429	345
みなかみ町	16,910	8,210	8,700	1,445	730	715
佐波郡	35,815	17,483	18,332	3,710	1,939	1,771
玉村町	35,815	17,483	18,332	3,710	1,939	1,771
邑楽郡	102,685	52,567	50,118	11,530	5,925	5,605
板倉町	13,891	6,909	6,982	1,288	655	633
明和町	10,729	5,391	5,338	1,234	655	579
千代田町	10,772	5,429	5,343	1,218	647	571
大泉町	41,968	22,101	19,867	5,032	2,538	2,494
邑楽町	25,325	12,737	12,588	2,758	1,430	1,328

注)総数には年齢不詳を含むので、「0～14歳」「15～64歳」「65歳以上」の合計とは一致しない。

15~64歳			65歳以上			
総数	男	女	総数	男	女	
1,084,993	559,086	525,907	580,164	257,740	322,424	県計
930,853	478,971	451,882	488,982	216,135	272,847	市部計
154,140	80,115	74,025	91,182	41,605	49,577	郡部計
178,091	89,515	88,576	96,978	42,468	54,510	前橋市
214,498	109,049	105,449	105,857	46,421	59,436	高崎市
55,893	28,672	27,221	38,165	16,279	21,886	桐生市
127,217	66,370	60,847	53,489	23,953	29,536	伊勢崎市
131,081	70,139	60,942	58,462	26,403	32,059	太田市
24,220	12,279	11,941	15,533	6,807	8,726	沼田市
43,712	23,044	20,668	22,240	9,870	12,370	館林市
39,280	20,099	19,181	26,441	11,768	14,673	渋川市
34,967	17,769	17,198	20,644	9,146	11,498	藤岡市
25,178	12,926	12,252	16,451	7,490	8,961	富岡市
28,768	14,661	14,107	19,803	8,909	10,894	安中市
27,948	14,448	13,500	14,919	6,621	8,298	みどり市
21,679	11,016	10,663	9,098	4,155	4,943	北群馬郡
8,429	4,435	3,994	3,821	1,738	2,083	榛東村
13,250	6,581	6,669	5,277	2,417	2,860	吉岡町
1,052	571	481	1,487	677	810	多野郡
500	272	228	503	238	265	上野村
552	299	253	984	439	545	神流町
9,616	4,940	4,676	8,699	4,004	4,695	甘楽郡
2,711	1,429	1,282	3,313	1,529	1,784	下仁田町
463	247	216	1,030	453	577	南牧村
6,442	3,264	3,178	4,356	2,022	2,334	甘楽町
25,382	13,344	12,038	20,509	9,270	11,239	吾妻郡
7,459	3,785	3,674	6,287	2,839	3,448	中之条町
2,600	1,386	1,214	1,983	872	1,111	長野原町
4,633	2,570	2,063	3,338	1,520	1,818	嬭恋村
2,853	1,552	1,301	2,367	1,052	1,315	草津町
1,748	902	846	1,294	591	703	高山村
6,089	3,149	2,940	5,240	2,396	2,844	東吾妻町
15,578	7,976	7,602	12,555	5,596	6,959	利根郡
1,921	997	924	1,642	739	903	片品村
1,495	746	749	1,580	632	948	川場村
3,745	1,918	1,827	2,313	1,082	1,231	昭和村
8,417	4,315	4,102	7,020	3,143	3,877	みなかみ町
20,523	10,078	10,445	9,410	4,335	5,075	佐波郡
20,523	10,078	10,445	9,410	4,335	5,075	玉村町
60,310	32,190	28,120	29,424	13,568	15,856	邑楽郡
7,648	3,952	3,696	4,780	2,200	2,580	板倉町
6,068	3,115	2,953	3,347	1,563	1,784	明和町
6,153	3,206	2,947	3,386	1,564	1,822	千代田町
26,395	14,586	11,809	9,588	4,395	5,193	大泉町
14,046	7,331	6,715	8,323	3,846	4,477	邑楽町

第3表 市町村、男女、年齢3区分別人口の割合

令和3年10月1日現在(単位:%)

	0～14歳				15～64歳				65歳以上			
	割合	順位	男	女	割合	順位	男	女	割合	順位	男	女
県 計	11.6		12.1	11.2	57.6		60.2	55.1	30.8		27.7	33.8
市 部 計	11.8		12.3	11.3	57.8		60.5	55.3	30.4		27.3	33.4
郡 部 計	10.8		11.1	10.4	56.1		58.5	53.7	33.2		30.4	35.9
前橋市	11.7	8	12.4	11.0	57.2	11	59.4	55.1	31.1	26	28.2	33.9
高崎市	12.3	5	12.9	11.7	58.7	8	61.1	56.4	29.0	29	26.0	31.8
桐生市	9.2	26	9.9	8.6	53.9	19	57.5	50.6	36.8	14	32.6	40.7
伊勢崎市	13.0	4	13.2	12.8	61.3	2	63.8	58.7	25.8	33	23.0	28.5
太田市	13.3	2	13.4	13.2	60.0	5	62.9	56.9	26.7	32	23.7	29.9
沼田市	10.3	19	11.0	9.6	54.7	17	57.2	52.2	35.1	19	31.7	38.2
館林市	11.1	12	11.4	10.9	58.9	7	62.0	55.8	30.0	28	26.6	33.4
渋川市	10.1	22	10.4	9.8	53.7	20	56.5	51.1	36.2	17	33.1	39.1
藤岡市	10.6	15	10.8	10.4	56.2	13	58.9	53.7	33.2	22	30.3	35.9
富岡市	10.4	16	10.8	10.1	54.2	18	56.5	51.9	35.4	18	32.7	38.0
安中市	9.9	24	10.4	9.4	53.4	22	55.8	51.1	36.7	15	33.9	39.5
みどり市	11.9	7	12.5	11.3	57.5	9	60.0	54.9	30.7	27	27.5	33.8
北群馬郡	14.6		15.0	14.3	60.1		61.7	58.6	25.2		23.3	27.2
榛東村	13.1	3	13.6	12.6	59.8	6	62.0	57.4	27.1	31	24.3	30.0
吉岡町	15.6	1	16.0	15.3	60.3	4	61.5	59.3	24.0	34	22.6	25.4
多野郡	6.4		7.0	5.8	38.8		42.5	35.1	54.8		50.4	59.1
上野村	10.1	21	11.1	9.0	44.8	31	47.4	42.1	45.1	5	41.5	48.9
神流町	3.8	34	3.9	3.6	34.6	34	38.9	30.6	61.7	2	57.2	65.8
甘楽郡	8.0		8.3	7.7	48.3		50.6	46.1	43.7		41.0	46.2
下仁田町	5.0	33	4.9	5.0	42.8	33	45.9	39.7	52.3	3	49.1	55.3
南牧村	2.7	35	3.6	2.0	30.2	35	34.0	26.7	67.1	1	62.4	71.3
甘楽町	10.3	18	10.7	9.9	53.5	21	55.1	51.9	36.2	16	34.2	38.1
吾妻郡	8.8		9.3	8.3	50.5		53.5	47.4	40.8		37.2	44.3
中之条町	8.7	27	9.4	8.1	49.5	29	51.7	47.4	41.7	9	38.8	44.5
長野原町	8.3	30	8.8	7.8	52.0	24	56.0	48.1	39.7	11	35.2	44.0
嬭恋村	10.0	23	10.4	9.6	52.3	23	56.3	48.1	37.7	13	33.3	42.4
草津町	7.4	32	7.8	7.1	50.6	26	55.0	46.2	42.0	8	37.3	46.7
高山村	10.1	20	10.8	9.5	51.6	25	53.9	49.4	38.2	12	35.3	41.1
東吾妻町	8.4	29	8.8	7.9	49.2	30	51.8	46.8	42.4	7	39.4	45.3
利根郡	9.3		9.9	8.7	50.2		52.9	47.7	40.5		37.1	43.6
片品村	8.0	31	8.1	7.9	49.6	28	52.8	46.6	42.4	6	39.1	45.5
川場村	10.3	17	11.8	9.1	43.6	32	47.8	40.1	46.1	4	40.5	50.8
昭和村	11.3	10	12.5	10.1	54.8	16	55.9	53.7	33.9	21	31.6	36.2
みなかみ町	8.6	28	8.9	8.2	49.9	27	52.7	47.2	41.6	10	38.4	44.6
佐波郡	11.0		11.9	10.2	61.0		61.6	60.4	28.0		26.5	29.4
玉村町	11.0	13	11.9	10.2	61.0	3	61.6	60.4	28.0	30	26.5	29.4
邑楽郡	11.4		11.5	11.3	59.6		62.3	56.7	29.1		26.3	32.0
板倉町	9.4	25	9.6	9.2	55.8	15	58.1	53.5	34.8	20	32.3	37.3
明和町	11.6	9	12.3	10.9	57.0	12	58.4	55.5	31.4	25	29.3	33.6
千代田町	11.3	11	11.9	10.7	57.2	10	59.2	55.2	31.5	24	28.9	34.1
大泉町	12.3	6	11.8	12.8	64.4	1	67.8	60.6	23.4	35	20.4	26.6
邑楽町	11.0	14	11.3	10.6	55.9	14	58.2	53.6	33.1	23	30.5	35.8

第4表 市町村別年齢構成指数

令和3年10月1日現在

	年少人口指数	順位	老年人口指数	順位	従属人口指数	順位	老年化指数	順位
県計	20.2		53.5		73.7		264.6	
市部計	20.4		52.5		72.9		257.8	
郡部計	19.2		59.2		78.3		308.2	
前橋市	20.4	10	54.5	26	74.9	25	266.9	27
高崎市	21.0	7	49.4	29	70.3	28	235.1	30
桐生市	17.1	27	68.3	15	85.4	17	398.2	12
伊勢崎市	21.2	6	42.0	33	63.3	34	198.3	33
太田市	22.1	4	44.6	32	66.7	31	201.4	32
沼田市	18.8	20	64.1	19	83.0	19	340.4	19
館林市	18.9	19	50.9	28	69.8	29	269.4	26
渋川市	18.8	22	67.3	17	86.1	16	358.5	17
藤岡市	18.8	21	59.0	23	77.9	23	313.6	21
富岡市	19.3	15	65.3	18	84.6	18	339.1	20
安中市	18.5	23	68.8	14	87.4	14	371.7	15
みどり市	20.7	9	53.4	27	74.0	27	258.4	28
北群馬郡	24.4		42.0		66.3		172.3	
榛東村	22.0	5	45.3	31	67.3	30	206.4	31
吉岡町	25.9	1	39.8	34	65.7	32	153.9	35
多野郡	16.4		141.3		157.8		859.5	
上野村	22.6	3	100.6	5	123.2	5	445.1	11
神流町	10.9	34	178.3	2	189.1	2	1640.0	2
甘楽郡	16.6		90.5		107.1		545.1	
下仁田町	11.6	33	122.2	3	133.8	3	1055.1	3
南牧村	9.1	35	222.5	1	231.5	1	2452.4	1
甘楽町	19.2	16	67.6	16	86.9	15	351.3	18
吾妻郡	17.4		80.8		98.2		464.8	
中之条町	17.6	25	84.3	8	101.9	7	477.7	9
長野原町	16.0	31	76.3	11	92.2	12	477.8	8
嬬恋村	19.1	17	72.0	13	91.2	13	377.2	14
草津町	14.7	32	83.0	10	97.6	10	566.3	4
高山村	19.6	14	74.0	12	93.6	11	377.3	13
東吾妻町	17.0	28	86.1	6	103.1	6	506.3	6
利根郡	18.5		80.6		99.1		435.3	
片品村	16.2	30	85.5	7	101.7	8	528.0	5
川場村	23.7	2	105.7	4	129.4	4	446.3	10
昭和村	20.7	8	61.8	21	82.4	20	298.8	23
みなかみ町	17.2	26	83.4	9	100.6	9	485.8	7
佐波郡	18.1		45.9		63.9		253.6	
玉村町	18.1	24	45.9	30	63.9	33	253.6	29
邑楽郡	19.1		48.8		67.9		255.2	
板倉町	16.8	29	62.5	20	79.3	21	371.1	16
明和町	20.3	11	55.2	24	75.5	24	271.2	25
千代田町	19.8	12	55.0	25	74.8	26	278.0	24
大泉町	19.1	18	36.3	35	55.4	35	190.5	34
邑楽町	19.6	13	59.3	22	78.9	22	301.8	22

付録 75歳以上の人口と割合

令和3年10月1日現在（単位：人）

	人 口			割 合			
	総 数	男	女	割 合	順位	男	女
県 計	295,146	119,388	175,758	15.7		12.8	18.4
市 部 計	250,549	100,989	149,560	15.6		12.7	18.3
郡 部 計	44,597	18,399	26,198	16.2		13.4	19.0
前橋市	50,282	20,084	30,198	16.1	21	13.3	18.8
高崎市	55,016	22,070	32,946	15.1	26	12.4	17.6
桐生市	20,668	8,040	12,628	19.9	13	16.1	23.5
伊勢崎市	26,825	11,047	15,778	12.9	31	10.6	15.2
太田市	29,134	12,256	16,878	13.3	30	11.0	15.8
沼田市	8,085	3,084	5,001	18.2	16	14.4	21.9
館林市	11,096	4,417	6,679	15.0	27	11.9	18.0
渋川市	13,291	5,279	8,012	18.2	17	14.8	21.3
藤岡市	10,267	4,133	6,134	16.5	20	13.7	19.2
富岡市	8,428	3,487	4,941	18.1	18	15.2	20.9
安中市	10,116	4,165	5,951	18.8	15	15.8	21.6
みどり市	7,341	2,927	4,414	15.1	25	12.2	18.0
北群馬郡	4,308	1,797	2,511	11.9		10.1	13.8
榛東村	1,779	728	1,051	12.6	32	10.2	15.1
吉岡町	2,529	1,069	1,460	11.5	34	10.0	13.0
多野郡	869	346	523	32.0		25.8	38.2
上野村	296	127	169	26.5	5	22.1	31.2
神流町	573	219	354	35.9	2	28.5	42.8
甘楽郡	4,547	1,865	2,682	22.8		19.1	26.4
下仁田町	1,852	768	1,084	29.2	3	24.7	33.6
南牧村	664	264	400	43.3	1	36.4	49.4
甘楽町	2,031	833	1,198	16.9	19	14.1	19.6
吾妻郡	10,778	4,418	6,360	21.4		17.7	25.1
中之条町	3,453	1,418	2,035	22.9	6	19.4	26.3
長野原町	1,012	402	610	20.2	12	16.2	24.2
嬭恋村	1,698	701	997	19.2	14	15.4	23.2
草津町	1,287	535	752	22.8	7	19.0	26.7
高山村	694	288	406	20.5	11	17.2	23.7
東吾妻町	2,634	1,074	1,560	21.3	9	17.7	24.8
利根郡	6,459	2,455	4,004	20.8		16.3	25.1
片品村	806	303	503	20.8	10	16.0	25.4
川場村	966	318	648	28.2	4	20.4	34.7
昭和村	1,046	423	623	15.3	23	12.3	18.3
みなかみ町	3,641	1,411	2,230	21.6	8	17.2	25.6
佐波郡	4,108	1,712	2,396	12.2		10.5	13.9
玉村町	4,108	1,712	2,396	12.2	33	10.5	13.9
邑楽郡	13,528	5,806	7,722	13.4		11.2	15.6
板倉町	2,106	857	1,249	15.4	22	12.6	18.1
明和町	1,518	645	873	14.3	29	12.1	16.4
千代田町	1,550	661	889	14.4	28	12.2	16.6
大泉町	4,541	1,941	2,600	11.1	35	9.0	13.3
邑楽町	3,813	1,702	2,111	15.2	24	13.5	16.9

群馬県の年齢別人口

統計資料3-19

群馬県年齢別人口統計調査結果（令和3年10月1日現在）

令和4年2月発行

編集・発行

群馬県総務部統計課（人口社会係）

〒371-8570 前橋市大手町1丁目1番1号

TEL 027-223-1111（代表）内線 2406

027-226-2406（直通）

「群馬県統計情報提供システム」ホームページアドレス

<http://toukei.pref.gunma.jp/>
