



統計資料30-13

群馬県の年齢別人口

群馬県年齢別人口統計調査結果

(平成30年10月1日現在)

群馬県企画部統計課

ま え が き

群馬県では、5年毎に行われる国勢調査の中間年における年齢別人口統計を補完するため、昭和56年から毎年10月1日現在で、年齢別人口統計調査を実施しております。

この報告書は、平成30年10月1日現在の市町村別、男女別、年齢別人口の推計結果を収録したものです。

この報告書が県・市町村の各種行政施策の基礎資料として、また、各方面において広く利用され、お役に立てれば幸いです。

終わりに、この調査の実施にあたり御協力を頂きました関係各位に対しまして、厚く御礼を申し上げますと共に、今後とも一層の御協力を賜りますようお願い申し上げます。

平成30年12月

群馬県企画部長 入内島敏彦

目 次

利用者のみなさまへ	1
-----------------	---

I 群馬県の年齢構造

1 年齢5歳階級別人口	2
■表1 本県の年齢5歳階級別人口	
★図1 群馬県の人口ピラミッド	
2 年齢3区分別人口	4
■表2 本県の年齢3区分別人口及び割合の推移	
★図2-1 本県の年齢3区分別人口の推移	
★図2-2 本県の年齢3区分別人口割合の推移	
(参考) 全国の年齢3区分別人口の推移	
3 年齢構成指数	8
★図3 本県の年齢構成指数の推移	
■表3 本県の年齢構成指数の推移	

II 市町村の年齢構造

1 年齢3区分別人口割合	10
■表4 市町村別・年齢3区分別人口割合	
★図4-1 市町村別・年少人口割合	
★図4-2 市町村別・老年人口割合	
2 年齢構成指数	12
■表5 市町村別・年齢構成指数	
★図5-1 市町村別・年少人口指数	
★図5-2 市町村別・老年人口指数	
★図5-3 市町村別・従属人口指数	
★図5-4 市町村別・老年化指数	

統計表

第1表 市町村、男女、年齢（各歳・5歳階級）別人口	17
第2表 市町村、男女、年齢3区分別人口	62
第3表 市町村、男女、年齢3区分別人口の割合	64
第4表 市町村別年齢構成指数	65
付 録 75歳以上の人口と割合	66

利用者のみなさまへ

本書の利用にあたっては、下記事項に御留意ください。

- 1 この調査は、平成 27 年国勢調査結果による市町村・男女別の年齢別人口を基礎とし、これに 10 月 1 日から翌年 9 月 30 日までの 1 年間における住民基本台帳の移動数を加減して算出しており、毎年 10 月 1 日現在で公表しています。
- 2 本調査と群馬県移動人口調査では、転出者及び転入者の把握方法が異なるため、平成 30 年 10 月 1 日現在の市町村別、男女別人口は一致しません。利用にあたっては注意してください。
- 3 本調査における年齢不詳者数は、平成 27 年国勢調査結果のものをそのまま継続したものです。(次回の国勢調査まで同じ数値が持ち越されます)
- 4 割合は、注記のある場合を除き、分母から年齢不詳を除いて計算をしています。

用語の解説

年少人口	……	0～14歳の人口
生産年齢人口	……	15～64歳の人口
老年人口	……	65歳以上の人口
年少人口割合	……	$(\text{年少人口} \div \text{総人口}) \times 100$
生産年齢人口割合	……	$(\text{生産年齢人口} \div \text{総人口}) \times 100$
老年人口割合	……	$(\text{老年人口} \div \text{総人口}) \times 100$
年少人口指数	……	$(\text{年少人口} \div \text{生産年齢人口}) \times 100$ ☆年少人口に対する生産年齢人口の扶養負担度を表す
老年人口指数	……	$(\text{老年人口} \div \text{生産年齢人口}) \times 100$ ☆老年人口に対する生産年齢人口の扶養負担度を表す
従属人口指数	……	$\{(\text{年少人口} + \text{老年人口}) \div \text{生産年齢人口}\} \times 100$ ☆年少人口及び老年人口に対する生産年齢人口の扶養負担度を表す
老年化指数	……	$(\text{老年人口} \div \text{年少人口}) \times 100$ ☆人口の老年化の程度を表す

※ 平成 27 年国勢調査結果による市町村・男女別の年齢別人口統計については、総務省統計局のインターネットサイト(下記 URL)をご覧ください。

http://www.e-stat.go.jp/SG1/estat/GL08020103.do?_toGL08020103_&tclassID=000001077448&cycleCode=0&requestSender=estat

(第3-2表 年齢(各歳)、男女別人口、年齢別割合、平均年齢及び年齢中位数(総数及び日本人))

※ 「群馬県統計情報提供システム」(下記 URL)に公表資料の電子データを掲載していますので、御活用ください。

<https://toukei.pref.gunma.jp/>

I 群馬県の年齢構造

1 年齢5歳階級別人口（表1、図1）

(1) 人口及び割合

・最も多いのは 65～69歳の15万1750人、7.8%

平成30年10月1日現在の本県の人口は194万9756人で、これを年齢5歳階級別にみると、65～69歳が15万1750人で最も多く、総人口に占める割合は7.8%となっています。

以下、45～49歳が14万6794人で7.6%、40～44歳が13万7833人で7.1%、70～74歳が13万3867人で6.9%、50～54歳が12万6298人で6.5%の順となっています。

(2) 人口増減率

・増減率が最も高いのは 95～99歳の7.0%

・増減率が最も低いのは 65～69歳の-4.9%

平成29～30年の年齢5歳階級別人口増減率をみると、人口増減率が最も高かったのは、95～99歳の7.0%で、以下、70～74歳の5.8%、90～94歳の4.5%、75～79歳と100歳以上の3.9%の順となっています。

一方、人口増減率が最も低かったのは、65～69歳の-4.9%で、以下、40～44歳の-4.0%、35～39歳の-3.5%、60～64歳の-3.4%、25～29歳の-3.1%の順となっています。

■表1 本県の年齢5歳階級別人口（平成30、29年）

年 齢	人 口		割 合		平成30～29年の増減率 (A-B) ÷ B × 100
	平成30年 (A)	平成29年 (B)	平成30年	平成29年	
総 数	1,949,756	1,958,615	100.0	100.0	△ 0.5
0～4歳	70,156	71,317	3.6	3.7	△ 1.6
5～9	78,953	81,033	4.1	4.2	△ 2.6
10～14	87,180	88,609	4.5	4.6	△ 1.6
15～19	96,859	98,202	5.0	5.1	△ 1.4
20～24	89,013	86,423	4.6	4.4	3.0
25～29	84,756	87,427	4.4	4.5	△ 3.1
30～34	97,247	99,848	5.0	5.1	△ 2.6
35～39	111,658	115,716	5.8	6.0	△ 3.5
40～44	137,833	143,517	7.1	7.4	△ 4.0
45～49	146,794	143,908	7.6	7.4	2.0
50～54	126,298	122,384	6.5	6.3	3.2
55～59	115,582	115,684	6.0	6.0	△ 0.1
60～64	122,524	126,786	6.3	6.5	△ 3.4
65～69	151,750	159,549	7.8	8.2	△ 4.9
70～74	133,867	126,530	6.9	6.5	5.8
75～79	108,644	104,578	5.6	5.4	3.9
80～84	81,329	80,414	4.2	4.1	1.1
85～89	56,354	55,449	2.9	2.9	1.6
90～94	28,121	26,922	1.5	1.4	4.5
95～99	7,212	6,738	0.4	0.3	7.0
100歳以上	1,201	1,156	0.1	0.1	3.9
年齢不詳	16,425	16,425	(0.8)	(0.8)	-

(資料) 群馬県年齢別人口統計調査

(注) 1. 各年10月1日現在。

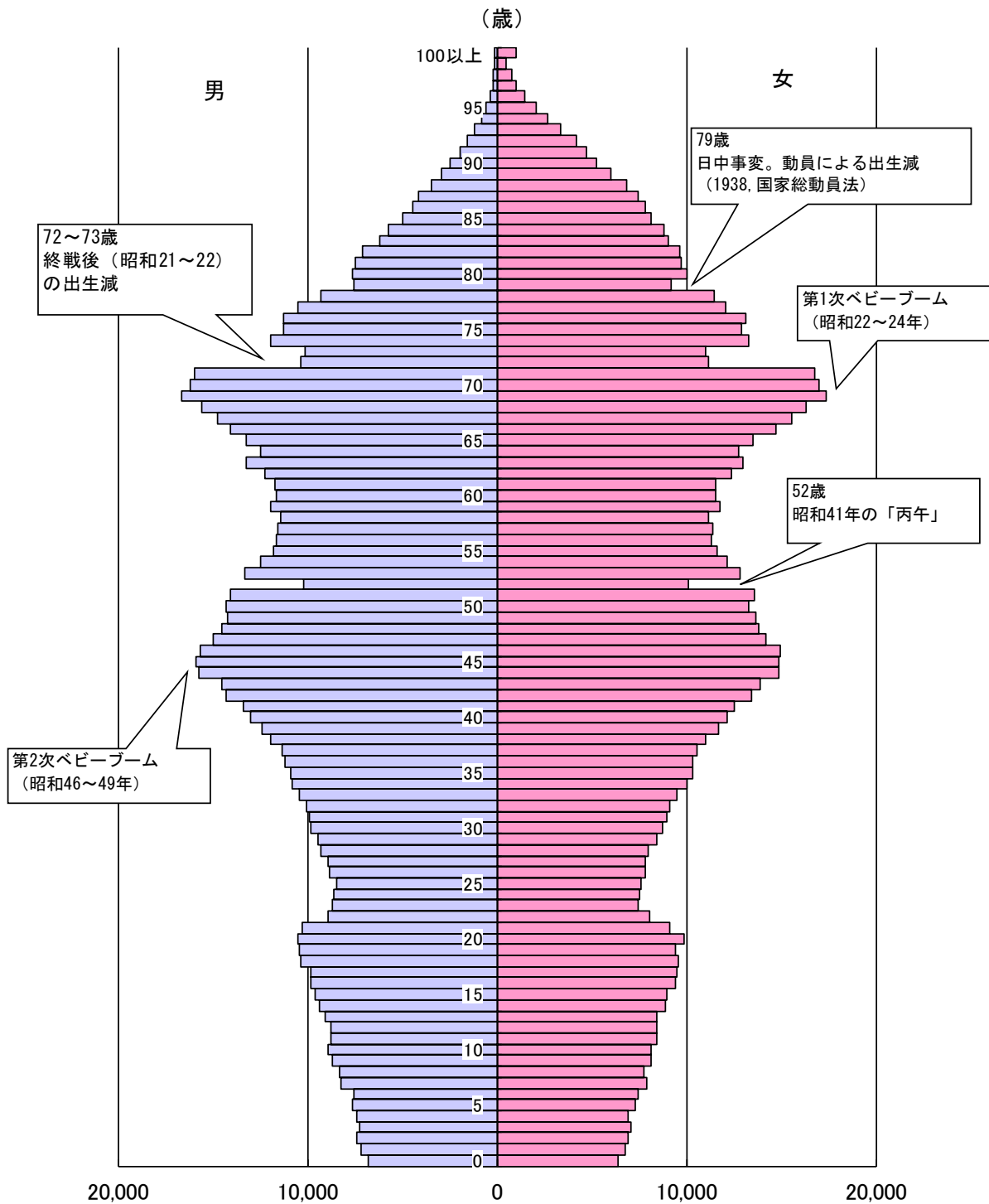
2. 割合は単位未満四捨五入のため総数等と一致しない場合がある。

また、分母から年齢不詳を除いて計算している。3. 年齢不詳の割合のみ、総数を分母に用いている。

4. 表中の△印は減少を表す。

★図1 群馬県の人口ピラミッド(平成30年10月1日現在)

★図1 群馬県の人口ピラミッド(平成30年10月1日現在)



(資料) 群馬県年齢別人口統計調査結果

(人)

(注) 年齢不詳 (総数16,425人、男9,914人、女6,511人) は含まない。

2 年齢3区分別人口（表2、図2-1、2-2）

平成30年10月1日現在の本県の人口を年齢3区分別にみると、0～14歳の年少人口が23万6289人、15～64歳の生産年齢人口が112万8564人、65歳以上の老年人口が56万8478人となり、それぞれ総人口に占める割合は、12.2%、58.4%、29.4%となりました。

これを前年10月1日現在と比べると、年少人口割合が0.2ポイントの減少、生産年齢人口割合が0.3ポイントの減少、老年人口割合が0.5ポイントの増加となっています。

なお、総務省が公表している男女、年齢階級別全国推計人口の年齢3区分別構成比（年少人口12.3%、生産年齢人口60.0%、老年人口27.7% —平成29年10月1日現在—）と比較すると、年少人口割合は下回ること0.1ポイント、生産年齢人口割合が下回ること1.6ポイント、老年人口割合が上回ること1.7ポイントとなっています。

(1) 年少人口

・年少人口、年少人口割合ともに減少し、過去最低に

本県の年少人口は、昭和20年をピークに減少を続け、第二次ベビーブームの影響で昭和50年以降一時的に上昇に転じましたが、昭和57年から再び減少をはじめ、平成30年には過去最低の23万6289人になりました。

また、年少人口割合は、昭和25年以降低下を続け、昭和45年には23.9%となりました。その後、昭和50年には24.3%と上昇しましたが、昭和55年から再び低下をはじめ、平成30年には過去最低の12.2%となりました。

(2) 生産年齢人口

・生産年齢人口、生産年齢人口割合ともに減少

本県の生産年齢人口は、戦前戦後を通じ一貫して増加を続け、平成7年に初めて減少したものの、平成8年から再び増加していました。しかし、平成11年以降は毎年減少しており、平成30年には前年比11,331人減の112万8564人となりました。

また、生産年齢人口割合は、戦後上昇を続け、昭和45年を境にいったん低下しましたが、昭和57年からは再び上昇しました。しかし、平成6年以降は毎年低下しており、平成30年には前年比0.3ポイント減少の58.4%となりました。

(3) 老年人口

・老年人口、老年人口割合ともに増加し、過去最高に

本県の老年人口は、昭和25年以降急速な増加を続け、平成30年には昭和25年の7倍を超える56万8478人となりました。総人口は昭和25年の約1.22倍であることから、老年人口の増加がきわめて急速であることがわかります。

老年人口割合も、戦後一貫して上昇を続け、平成に入ってから毎年約0.5ポイントずつ上昇し、平成30年には過去最高の29.4%に達しました。

■表2 本県の年齢3区分別人口及び割合の推移(大正9年～平成30年)

年次	人 口				割 合			
	総 数	0～14歳	15～64歳	65歳～	総 数	0～14歳	15～64歳	65歳～
大正 9	1,052,610	400,623	604,063	47,924	100.0	38.1	57.4	4.6
14	1,118,858	429,515	639,869	49,474	100.0	38.4	57.2	4.4
昭和 5	1,186,080	455,637	679,793	50,650	100.0	38.4	57.3	4.3
10	1,242,453	483,029	706,553	52,871	100.0	38.9	56.9	4.3
15	1,298,853	496,258	745,405	57,187	100.0	38.2	57.4	4.4
20	1,546,081	594,225	879,205	72,651	100.0	38.4	56.9	4.7
25	1,601,380	589,584	934,110	77,528	100.0	36.8	58.3	4.8
30	1,613,549	560,888	965,061	87,593	100.0	34.8	59.8	5.4
35	1,578,476	500,151	981,555	96,770	100.0	31.7	62.2	6.1
40	1,605,584	423,874	1,071,433	110,277	100.0	26.4	66.7	6.9
45	1,658,909	397,032	1,131,078	130,799	100.0	23.9	68.2	7.9
50	1,756,480	427,621	1,174,392	154,371	100.0	24.3	66.9	8.8
55	1,848,562	441,548	1,222,826	184,115	100.0	23.9	66.2	10.0
56	1,863,367	445,699	1,227,464	190,131	100.0	23.9	65.9	10.2
57	1,877,180	441,232	1,240,077	195,798	100.0	23.5	66.1	10.4
58	1,890,066	436,828	1,251,521	201,644	100.0	23.1	66.2	10.7
59	1,903,354	431,588	1,265,062	206,631	100.0	22.7	66.5	10.9
60	1,921,259	424,829	1,281,535	214,871	100.0	22.1	66.7	11.2
61	1,930,960	415,286	1,294,981	220,669	100.0	21.5	67.1	11.4
62	1,940,052	403,965	1,308,345	227,718	100.0	20.8	67.4	11.7
63	1,948,521	391,545	1,320,893	236,059	100.0	20.1	67.8	12.1
平成元	1,959,087	380,038	1,333,641	245,384	100.0	19.4	68.1	12.5
2	1,966,265	368,080	1,340,557	256,367	100.0	18.7	68.2	13.0
3	1,981,028	358,623	1,353,188	267,956	100.0	18.1	68.4	13.5
4	1,992,440	351,216	1,360,512	279,451	100.0	17.6	68.3	14.0
5	1,999,956	343,010	1,365,161	290,524	100.0	17.2	68.3	14.5
6	2,007,162	336,235	1,367,587	302,079	100.0	16.8	68.2	15.1
7	2,003,540	329,960	1,360,039	313,425	100.0	16.5	67.9	15.6
8	2,010,997	325,120	1,360,275	325,486	100.0	16.2	67.6	16.2
9	2,018,563	321,272	1,360,341	336,834	100.0	15.9	67.4	16.7
10	2,024,675	316,944	1,360,491	347,124	100.0	15.7	67.2	17.1
11	2,029,094	312,592	1,359,247	357,139	100.0	15.4	67.0	17.6
12	2,024,852	306,895	1,346,441	367,117	100.0	15.2	66.6	18.2
13	2,031,622	304,334	1,344,502	378,387	100.0	15.0	66.3	18.7
14	2,032,540	301,447	1,337,865	388,829	100.0	14.9	66.0	19.2
15	2,034,315	298,673	1,333,098	398,145	100.0	14.7	65.7	19.6
16	2,035,542	295,833	1,329,824	405,486	100.0	14.6	65.5	20.0
17	2,024,135	291,995	1,314,259	416,909	100.0	14.4	65.0	20.6
18	2,019,120	289,403	1,299,811	428,934	100.0	14.3	64.4	21.3
19	2,016,861	286,946	1,287,088	441,855	100.0	14.2	63.8	21.9
20	2,014,076	284,729	1,274,922	453,453	100.0	14.1	63.3	22.5
21	2,008,452	281,571	1,260,652	465,257	100.0	14.0	62.8	23.2
22	2,008,068	275,225	1,251,608	470,520	100.0	13.8	62.7	23.6
23	2,000,871	271,513	1,242,448	476,195	100.0	13.6	62.4	23.9
24	1,992,556	266,546	1,222,139	493,156	100.0	13.4	61.7	24.9
25	1,983,033	261,923	1,200,717	509,678	100.0	13.3	60.9	25.8
26	1,975,105	257,646	1,180,407	526,337	100.0	13.1	60.1	26.8
27	1,973,115	250,884	1,165,780	540,026	100.0	12.8	59.6	27.6
28	1,966,587	246,226	1,151,838	552,098	100.0	12.6	59.1	28.3
29	1,958,615	240,959	1,139,895	561,336	100.0	12.4	58.7	28.9
30	1,949,756	236,289	1,128,564	568,478	100.0	12.2	58.4	29.4

(資料) 表中の5年毎の数値は国勢調査結果による。(ただし、昭和20年は人口調査結果)

斜字・網掛け部分は群馬県年齢別人口統計調査結果(昭和56年調査開始)による。

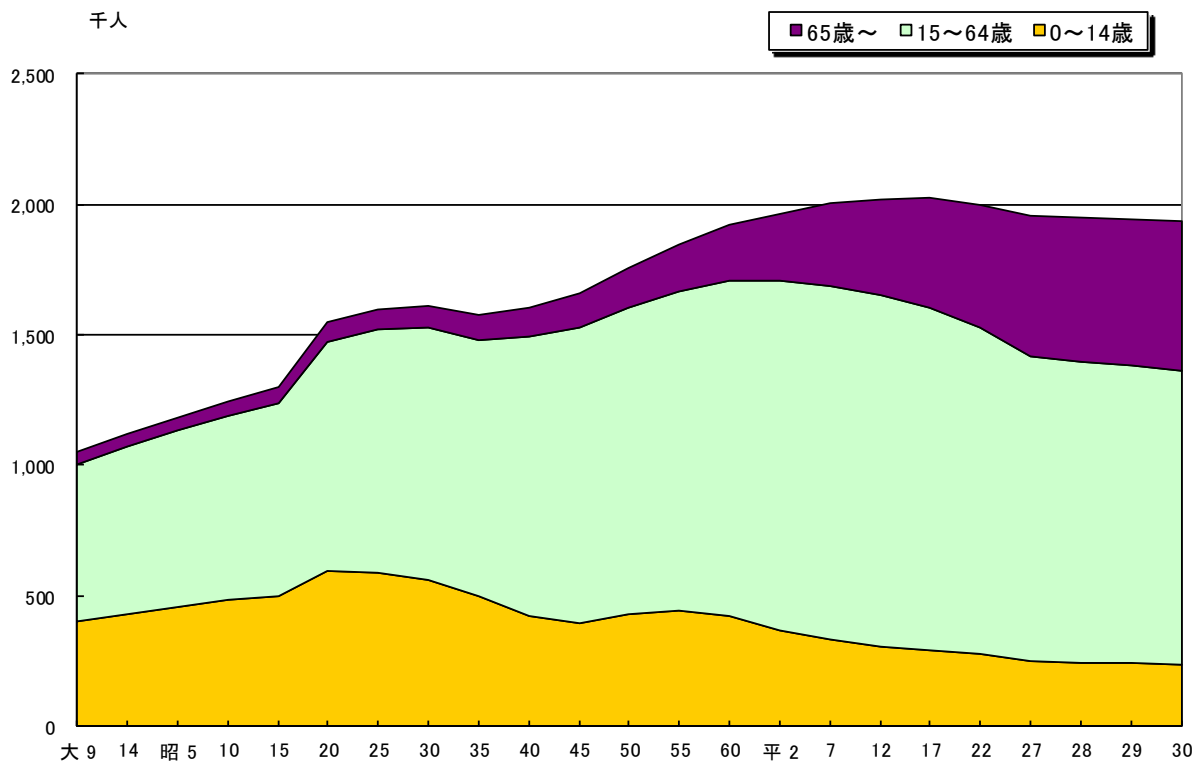
(注) 1 各年10月1日現在。(ただし、昭和20年は11月1日現在) 2 総数に年齢不詳を含む場合がある。

3 割合は単位未満四捨五入のため、総数等と一致しない場合がある。

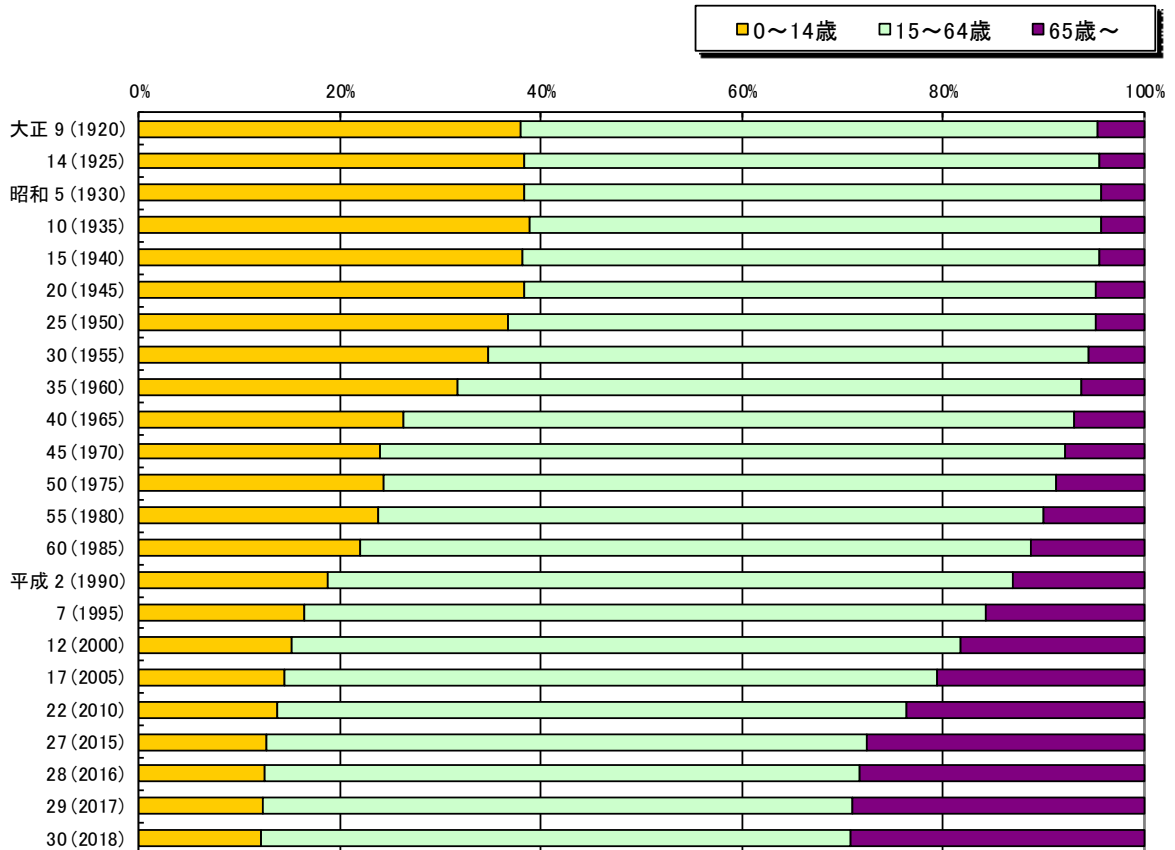
また、分母から年齢不詳を除いて計算している。

4 昭和15年は外国人を含まない。

★図2-1 本県の年齢3区分別人口の推移(大正9年～平成30年)



★図2-2 本県の年齢3区分別人口割合の推移(大正9年～平成30年)



(参考) 全国の年齢3区分別人口の推移(大正9年～平成27年)

	人 口				割 合			指 数			
	総 数	年 少 人 口	生 産 年 齢 人	老 年 人 口	年 少 人 口	生 産 年 齢 人 口	老 年 人 口	年 少 人 口	老 年 人 口	従 属 人 口	老 年 化 指 数
大正 9年	55,963,053	20,416,202	32,605,495	2,941,356	36.5	58.3	5.3	62.6	9.0	71.6	14.4
14年	59,736,822	21,924,045	34,791,714	3,021,063	36.7	58.2	5.1	63.0	8.7	71.7	13.8
昭和 5年	64,450,005	23,579,265	37,806,865	3,063,875	36.6	58.7	4.8	62.4	8.1	70.5	13.0
10年	69,254,148	25,545,167	40,484,022	3,224,959	36.9	58.5	4.7	63.1	8.0	71.1	12.6
15年	73,075,071	26,368,708	43,251,699	3,453,702	36.1	59.2	4.7	61.0	8.0	69.0	13.1
20年	71,998,104	26,477,086	41,820,903	3,700,115	36.8	58.1	5.1	63.3	8.8	72.2	14.0
25年	84,114,574	29,786,412	50,168,312	4,155,180	35.4	59.6	4.9	59.4	8.3	67.7	13.9
30年	90,076,594	30,122,897	55,166,615	4,786,199	33.5	61.3	5.3	54.6	8.7	63.3	15.9
35年	94,301,623	28,434,159	60,469,355	5,397,980	30.2	64.1	5.7	47.0	8.9	55.9	19.0
40年	99,209,137	25,529,230	67,444,242	6,235,614	25.7	68.0	6.3	37.9	9.2	47.1	24.4
45年	104,665,171	25,152,779	72,119,100	7,393,292	24.0	68.9	7.1	34.9	10.3	45.1	29.4
50年	111,939,643	27,220,692	75,807,317	8,865,429	24.3	67.7	7.9	35.9	11.7	47.6	32.6
55年	117,060,396	27,507,078	78,834,599	10,647,356	23.5	67.4	9.1	34.9	13.5	48.4	38.7
60年	121,048,923	26,033,218	82,506,016	12,468,343	21.5	68.2	10.3	31.6	15.1	46.7	47.9
平成 2年	123,611,167	22,486,239	85,903,976	14,894,595	18.2	69.7	12.1	26.2	17.3	43.5	66.2
7年	125,570,246	20,013,730	87,164,721	18,260,822	16.0	69.5	14.6	23.0	20.9	43.9	91.2
12年	126,925,843	18,472,499	86,219,631	22,005,152	14.6	68.1	17.4	21.4	25.5	46.9	119.1
17年	127,767,994	17,521,234	84,092,414	25,672,005	13.8	66.1	20.2	20.8	30.5	51.4	146.5
22年	128,057,352	16,803,444	81,031,800	29,245,685	13.2	63.8	23.0	20.7	36.1	56.8	174.0
27年	127,094,745	15,886,810	76,288,736	33,465,441	12.6	60.7	26.6	20.8	43.9	64.7	210.6

資料:国勢調査結果による。(ただし、昭和20年は人口調査結果)

注:(1)各年10月1日現在。ただし、昭和20年は11月1日現在。

(2)総数に年齢不詳を含む場合がある。(国勢調査の結果は年齢不詳者を含む)

(3)割合は単位未満四捨五入のため、総数等と一致しない場合がある。

また、分母から年齢不詳を除いて計算している。

(4)昭和15年は外国人を含まない。

3 年齢構成指数（図3、表3）

平成30年10月1日現在の本県の年齢構成指数をみると、年少人口指数が20.9、老年人口指数が50.4、従属人口指数が71.3、老年化指数が240.6となっています。

これを平成29年10月1日現在と比べると、年少人口指数が0.2ポイントの減少、老年人口指数が1.2ポイントの増加、従属人口指数が0.9ポイントの増加、老年化指数が7.6ポイントの増加となっています。

(1) 年少人口指数【(年少人口÷生産年齢人口)×100】

年少人口指数は、戦後の出生率の低下にともなって急速に低下しました。昭和45年から50年にかけては第二次ベビーブームの影響によりわずかに上昇したものの、昭和57年から再び低下し、平成30年には20.9と終戦直後(昭和20年)の約3分の1になっています。

(2) 老年人口指数【(老年人口÷生産年齢人口)×100】

老年人口指数は、昭和25年には8.3でしたが、その後老年人口の増加にともなって次第に上昇し、平成30年には過去最高の50.4に達しました。

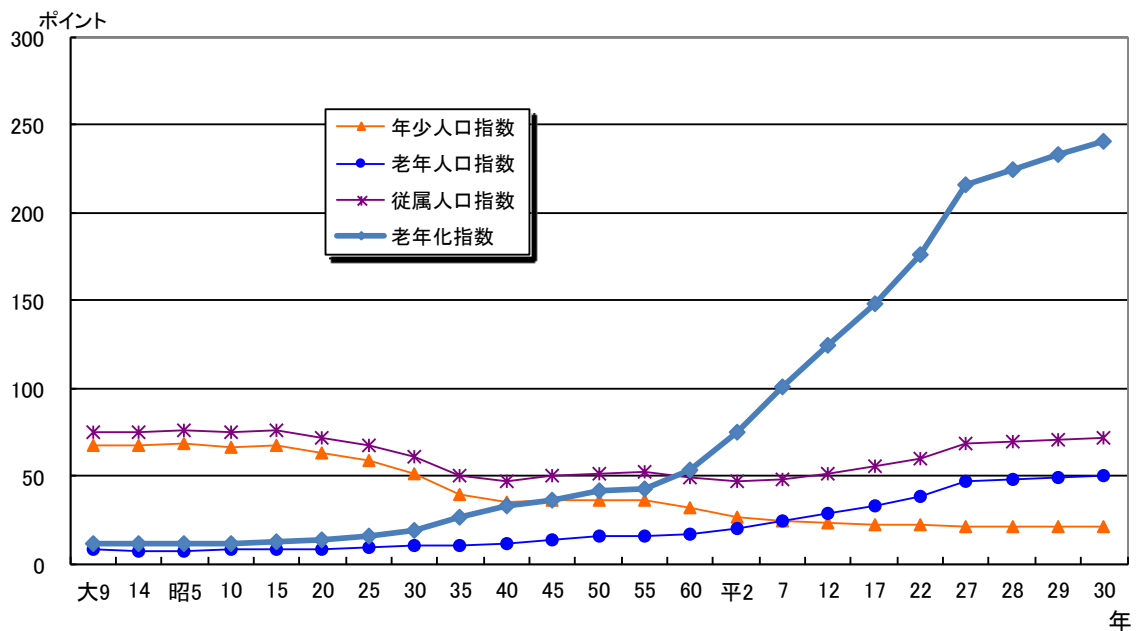
(3) 従属人口指数【((年少人口+老年人口)÷生産年齢人口)×100】

従属人口指数は、昭和57年から低下が続いていましたが、平成4年から上昇に転じ、平成30年には、昭和30年以降最も高い71.3になっています。

(4) 老年化指数【(老年人口÷年少人口)×100】

老年化指数は、年少人口の減少と老年人口の増加により上昇が著しく、平成8年には100を超え、平成26年には200を超え、平成30年には過去最高の240.6に達しました。

★図3 本県の年齢構成指数の推移(大正9年～平成30年)



■表3 本県の年齢構成指数の推移(大正9年～平成30年)

年次	年少人口指数	老年人口指数	従属人口指数	老年化指数
大正 9	66.3	7.9	74.3	12.0
14	67.1	7.7	74.9	11.5
昭和 5	67.0	7.5	74.5	11.1
10	68.4	7.5	75.8	10.9
15	66.6	7.7	74.2	11.5
20	67.6	8.3	75.8	12.2
25	63.1	8.3	71.4	13.1
30	58.1	9.1	67.2	15.6
35	51.0	9.9	60.8	19.3
40	39.6	10.3	49.9	26.0
45	35.1	11.6	46.7	32.9
50	36.4	13.1	49.6	36.1
55	36.1	15.1	51.2	41.7
56	36.3	15.5	51.8	42.7
57	35.6	15.8	51.4	44.4
58	34.9	16.1	51.0	46.2
59	34.1	16.3	50.4	47.9
60	33.2	16.8	49.9	50.6
61	32.1	17.0	49.1	53.1
62	30.9	17.4	48.3	56.4
63	29.6	17.9	47.5	60.3
平成 元	28.5	18.4	46.9	64.6
2	27.5	19.1	46.6	69.6
3	26.5	19.8	46.3	74.7
4	25.8	20.5	46.4	79.6
5	25.1	21.3	46.4	84.7
6	24.6	22.1	46.7	89.8
7	24.3	23.0	47.3	95.0
8	23.9	23.9	47.8	100.1
9	23.6	24.8	48.4	104.8
10	23.3	25.5	48.8	109.5
11	23.0	26.3	49.3	114.3
12	22.8	27.3	50.1	119.6
13	22.6	28.1	50.8	124.3
14	22.5	29.1	51.6	129.0
15	22.4	29.9	52.3	133.3
16	22.2	30.5	52.7	137.1
17	22.2	31.7	53.9	142.8
18	22.3	33.0	55.3	148.2
19	22.3	34.3	56.6	154.0
20	22.3	35.6	57.9	159.3
21	22.3	36.9	59.2	165.2
22	22.0	37.6	59.6	171.0
23	21.9	38.3	60.2	175.4
24	21.8	40.4	62.2	185.0
25	21.8	42.4	64.3	194.6
26	21.8	44.6	66.4	204.3
27	21.5	46.3	67.8	215.2
28	21.4	47.9	69.3	224.2
29	21.1	49.2	70.4	233.0
30	20.9	50.4	71.3	240.6

(資料) 5年毎の数値…国勢調査結果

昭和56年以降の斜字・網掛け部分…群馬県年齢別人口統計調査

(注) 各年10月1日現在。ただし、昭和20年は11月1日現在。

II 市町村の年齢構造

1 年齢3区分別人口割合（表4、図4-1、4-2）

(1) 年少人口割合

年少人口割合が最も高いのは吉岡町(15.9%)で、最も低いのは南牧村(3.1%)となっています。

(2) 生産年齢人口割合

生産年齢人口割合が最も高いのは大泉町(65.5%)で、最も低いのは南牧村(34.0%)となっています。

(3) 老年人口割合

老年人口割合が最も高いのは南牧村(62.8%)で、最も低いのは大泉町(22.0%)となっています。

■表4 市町村別・年齢3区分別人口割合(平成30年)

(1) 高い順

(単位：%)

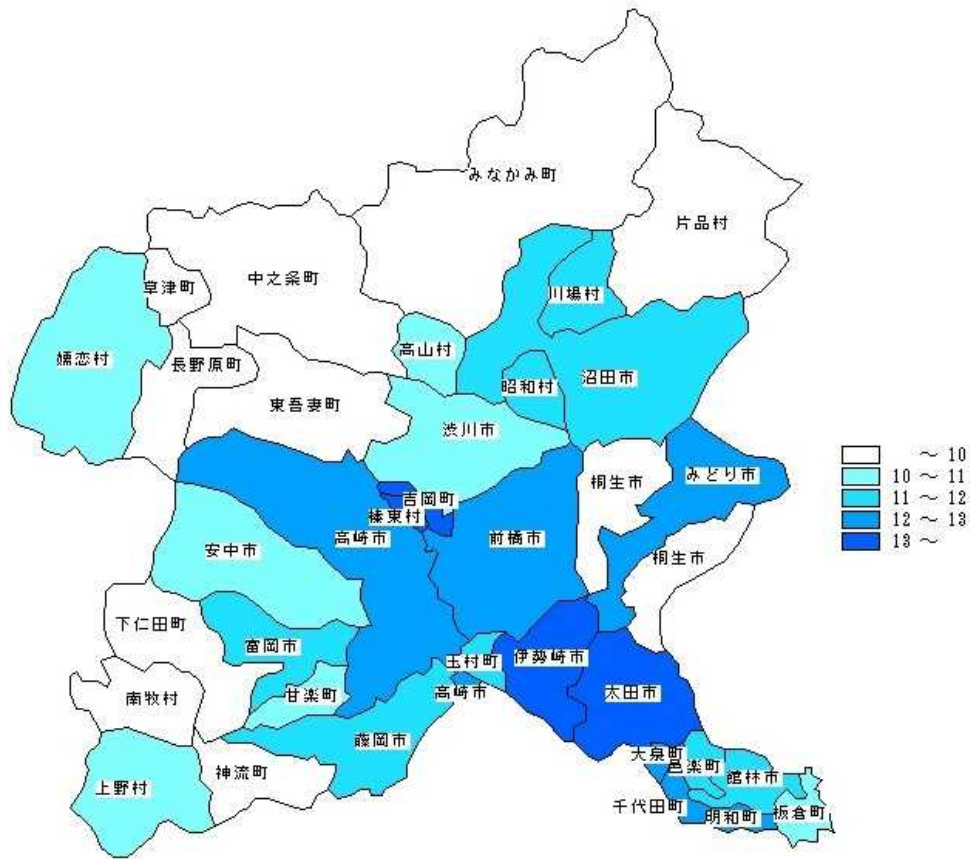
年少人口			生産年齢人口			老年人口		
順位	市町村名	割合 (昨年)	順位	市町村名	割合 (昨年)	順位	市町村名	割合 (昨年)
1	吉岡町	15.9 (16.1)	1	大泉町	65.5 (66.0)	1	南牧村	62.8 (62.3)
2	太田市	14.0 (14.1)	2	玉村町	63.7 (64.5)	2	神流町	59.8 (58.7)
3	伊勢崎市	13.5 (13.8)	3	伊勢崎市	61.5 (61.5)	3	下仁田町	49.5 (48.2)
4	榛東村	13.3 (13.2)	4	榛東村	61.3 (61.8)	4	上野村	46.1 (45.4)
5	高崎市	12.9 (13.1)	5	吉岡町	60.8 (61.0)	5	川場村	44.1 (43.0)
6	大泉町	12.6 (12.5)	6	太田市	60.2 (60.4)	6	中之条町	39.7 (38.8)
7	みどり市	12.5 (12.8)	7	高崎市	59.1 (59.3)	7	みなかみ町	39.5 (38.5)
8	千代田町	12.4 (12.5)	8	館林市	59.0 (59.2)	8	東吾妻町	39.4 (38.2)
9	前橋市	12.2 (12.4)	9	前橋市	58.5 (58.7)	9	草津町	38.9 (38.2)
10	明和町	12.1 (12.6)	10	明和町	58.3 (58.8)	10	片品村	38.6 (37.3)
県計		12.2 (12.4)	県計		58.4 (58.7)	県計		29.4 (28.9)

(2) 低い順

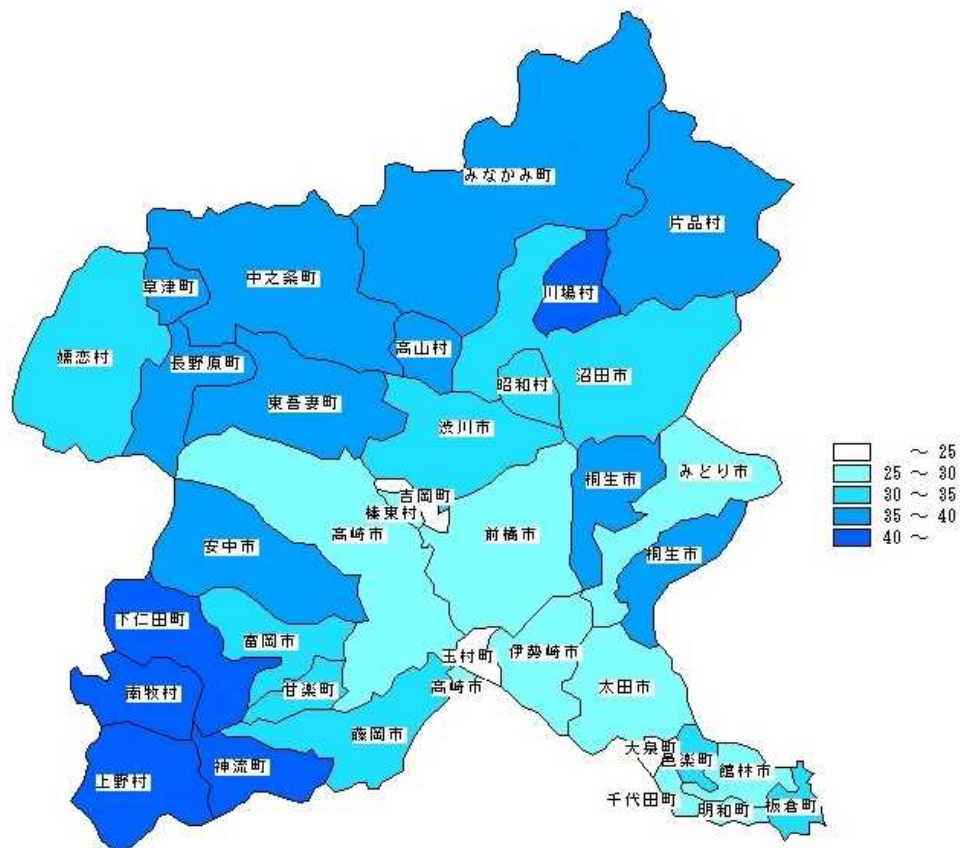
(単位：%)

年少人口			生産年齢人口			老年人口		
順位	市町村名	割合 (昨年)	順位	市町村名	割合 (昨年)	順位	市町村名	割合 (昨年)
1	南牧村	3.1 (3.0)	1	南牧村	34.0 (34.7)	1	大泉町	22.0 (21.5)
2	神流町	4.1 (4.4)	2	神流町	36.2 (36.9)	2	吉岡町	23.4 (22.9)
3	下仁田町	5.5 (5.6)	3	上野村	43.3 (43.7)	3	玉村町	24.4 (23.5)
4	草津町	8.2 (8.6)	4	川場村	44.8 (45.6)	4	伊勢崎市	25.0 (24.7)
5	みなかみ町	8.7 (8.8)	5	下仁田町	45.0 (46.2)	5	榛東村	25.3 (25.0)
6	東吾妻町	8.7 (9.0)	6	中之条町	50.9 (51.5)	6	太田市	25.8 (25.5)
7	長野原町	8.8 (9.7)	7	東吾妻町	51.8 (52.8)	7	高崎市	28.0 (27.6)
8	片品村	8.8 (9.4)	8	みなかみ町	51.9 (52.7)	8	館林市	29.1 (28.6)
9	中之条町	9.4 (9.6)	9	片品村	52.7 (53.3)	9	みどり市	29.2 (28.6)
10	桐生市	9.8 (10.0)	10	高山村	52.7 (53.2)	10	前橋市	29.3 (28.9)

★図 4-1 市町村別・年少人口割合



★図 4-2 市町村別・老年人口割合



2 年齢構成指数（表5、図5-1、5-2、5-3、5-4）

（1）年少人口指数

年少人口指数が最も高いのは吉岡町（26.1）で、最も低いのは南牧村（9.2）となっています。

（2）老年人口指数

老年人口指数が最も高いのは南牧村（184.5）で、最も低いのは大泉町（33.6）となっています。

（3）従属人口指数

従属人口指数が最も高いのは南牧村（193.8）で、最も低いのは大泉町（52.8）となっています。

（4）老年化指数

老年化指数が最も高いのは南牧村（1996.4）で、最も低いのは吉岡町（147.4）となっています。

■表5 市町村別・年齢構成指数（平成30年）

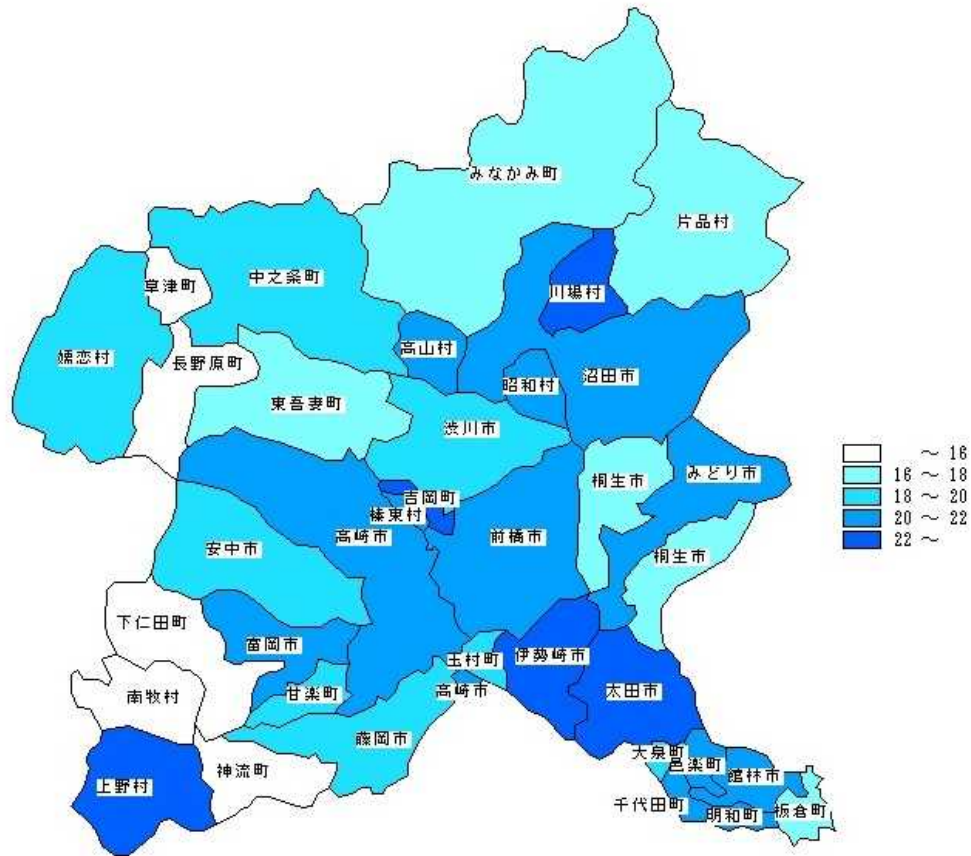
（1）高い順

年少人口指数			老年人口指数			従属人口指数			老年化指数		
順位	市町村名	指数（昨年）	順位	市町村名	指数（昨年）	順位	市町村名	指数（昨年）	順位	市町村名	指数（昨年）
1	吉岡町	26.1 (26.4)	1	南牧村	184.5 (179.7)	1	南牧村	193.8 (188.4)	1	南牧村	1996.4 (2058.2)
2	川場村	24.6 (24.9)	2	神流町	165.3 (158.8)	2	神流町	176.6 (170.7)	2	神流町	1461.4 (1332.9)
3	上野村	24.5 (25.0)	3	下仁田町	110.0 (104.2)	3	上野村	131.1 (128.9)	3	下仁田町	903.2 (860.2)
4	太田市	23.3 (23.4)	4	上野村	106.6 (103.9)	4	川場村	123.0 (119.3)	4	草津町	471.9 (445.7)
5	伊勢崎市	22.0 (22.4)	5	川場村	98.4 (94.4)	5	下仁田町	122.2 (116.3)	5	みなかみ町	454.3 (438.0)
6	高崎市	21.9 (22.1)	6	中之条町	78.0 (75.3)	6	中之条町	96.4 (94.0)	6	東吾妻町	452.0 (425.4)
7	榛東村	21.8 (21.4)	7	みなかみ町	76.1 (73.1)	7	東吾妻町	92.9 (89.3)	7	片品村	438.3 (396.4)
8	みどり市	21.5 (21.9)	8	東吾妻町	76.0 (72.3)	8	みなかみ町	92.8 (89.8)	8	上野村	434.5 (415.6)
9	千代田町	21.3 (21.3)	9	草津町	73.6 (71.8)	9	片品村	89.9 (87.6)	9	中之条町	422.6 (403.2)
10	昭和村	20.9 (20.8)	10	片品村	73.2 (70.0)	10	高山村	89.7 (88.1)	10	長野原町	409.7 (359.3)
県計		20.9 (21.1)	県計		50.4 (49.2)	県計		71.3 (70.4)	県計		240.6 (233.0)

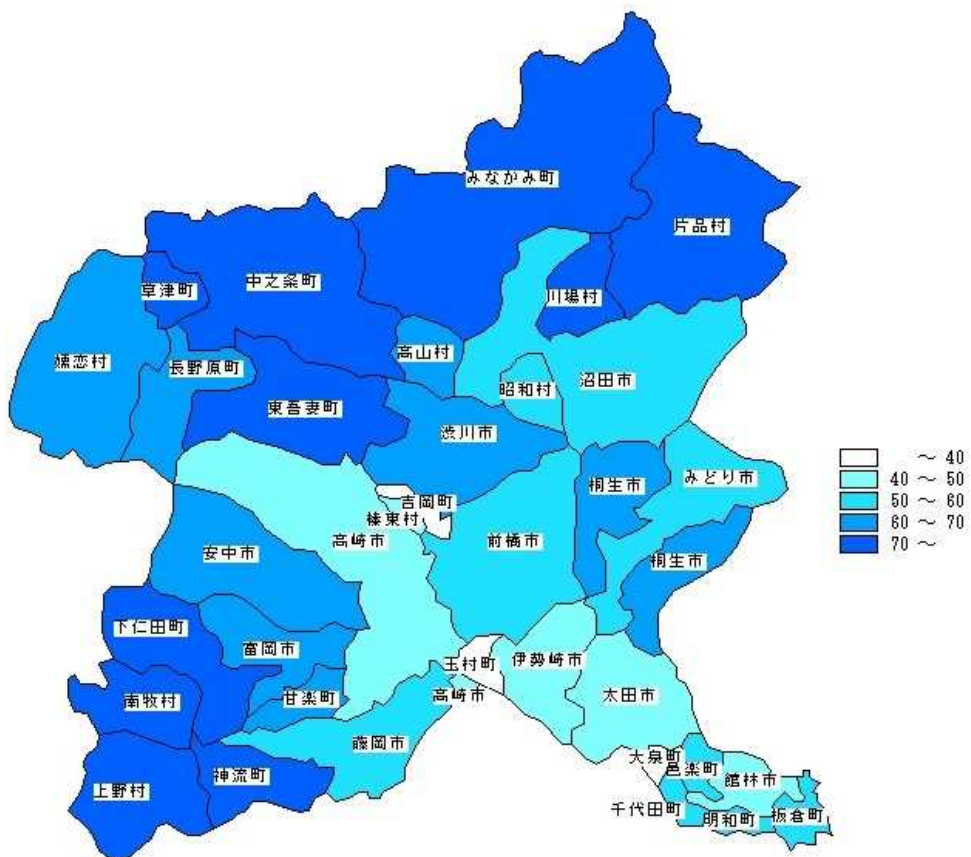
（2）低い順

年少人口指数			老年人口指数			従属人口指数			老年化指数		
順位	市町村名	指数（昨年）	順位	市町村名	指数（昨年）	順位	市町村名	指数（昨年）	順位	市町村名	指数（昨年）
1	南牧村	9.2 (8.7)	1	大泉町	33.6 (32.5)	1	大泉町	52.8 (51.4)	1	吉岡町	147.4 (142.2)
2	神流町	11.3 (11.9)	2	玉村町	38.3 (36.5)	2	玉村町	56.9 (55.1)	2	大泉町	175.1 (171.5)
3	下仁田町	12.2 (12.1)	3	吉岡町	38.4 (37.5)	3	伊勢崎市	62.6 (62.6)	3	伊勢崎市	184.6 (179.8)
4	草津町	15.6 (16.1)	4	伊勢崎市	40.6 (40.2)	4	榛東村	63.0 (61.9)	4	太田市	184.7 (180.6)
5	長野原町	15.8 (17.4)	5	榛東村	41.3 (40.5)	5	吉岡町	64.5 (63.9)	5	榛東村	189.7 (188.8)
6	片品村	16.7 (17.6)	6	太田市	43.0 (42.2)	6	太田市	66.2 (65.6)	6	玉村町	206.8 (196.7)
7	みなかみ町	16.7 (16.7)	7	高崎市	47.4 (46.6)	7	高崎市	69.3 (68.7)	7	高崎市	216.7 (210.9)
8	東吾妻町	16.8 (17.0)	8	館林市	49.3 (48.3)	8	館林市	69.5 (68.9)	8	みどり市	233.3 (223.3)
9	板倉町	17.6 (17.8)	9	前橋市	50.2 (49.2)	9	前橋市	71.1 (70.2)	9	千代田町	238.3 (230.4)
10	桐生市	17.8 (18.1)	10	みどり市	50.2 (48.8)	10	明和町	71.5 (70.2)	10	前橋市	239.9 (233.2)

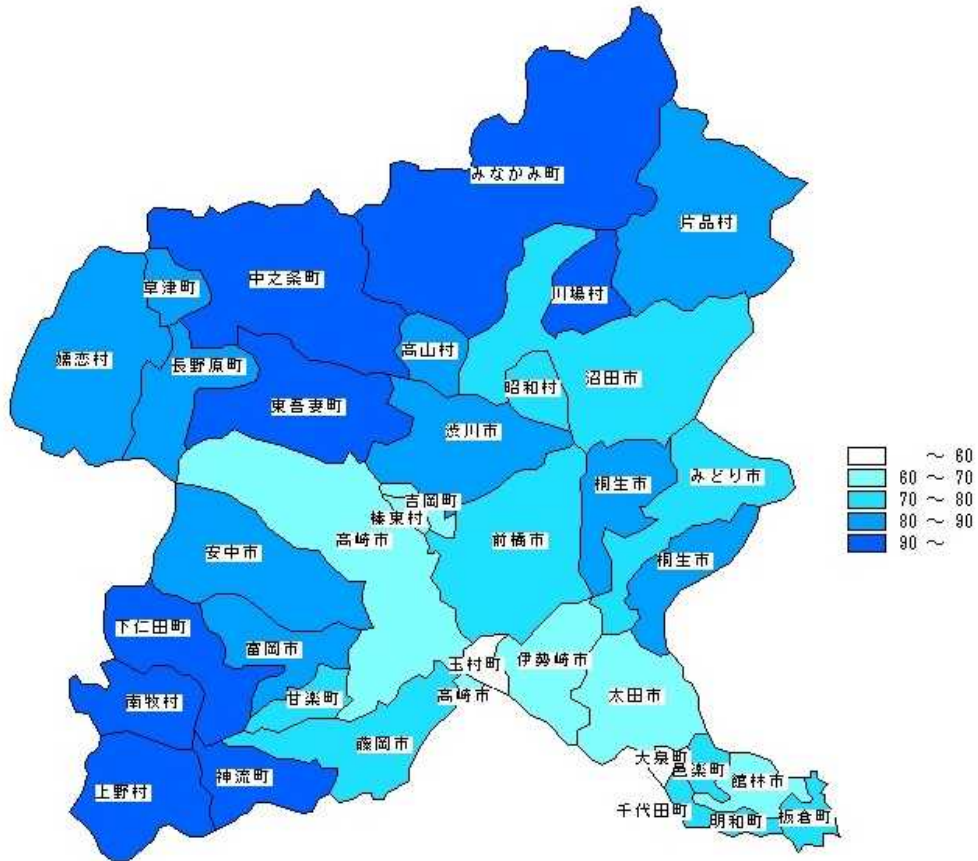
★図5-1 市町村別・年少人口指数



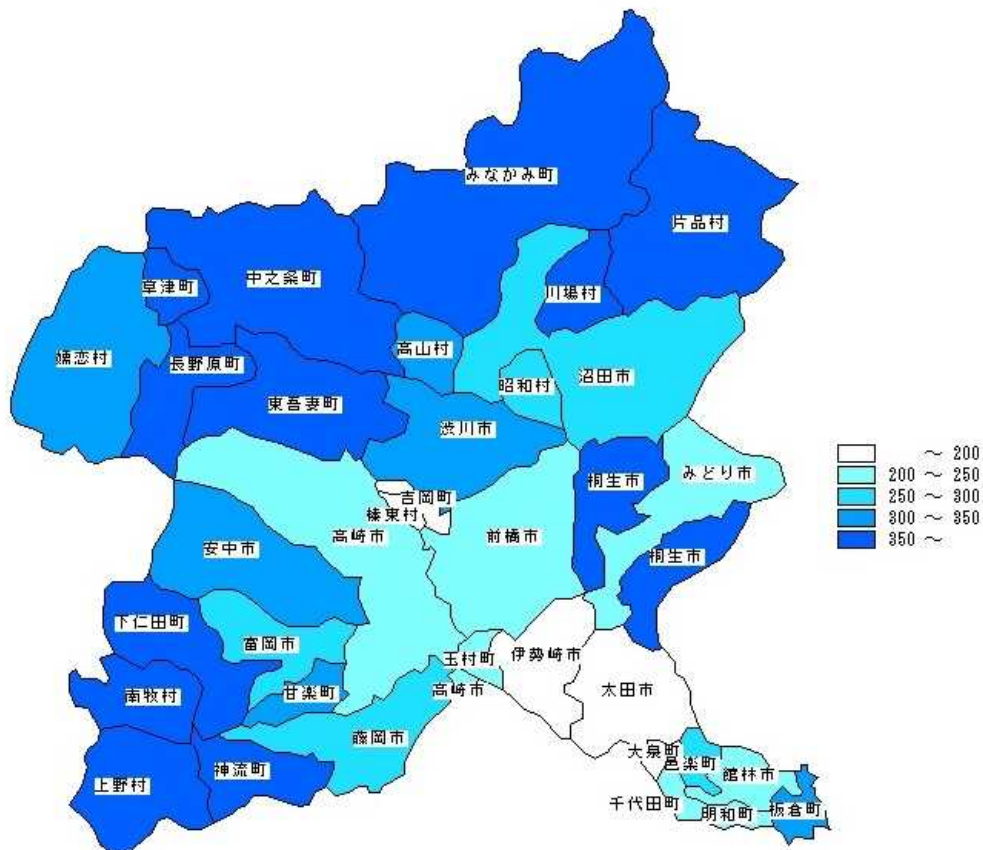
★図5-2 市町村別・老年人口指数



★図 5-3 市町村別・従属人口指数



★図 5-4 市町村別・老年化指数



統計表

年齢	総数	男	女	年齢	総数	男	女
総数	1,949,756	963,308	986,448				
0～4	70,156	35,978	34,178	55～59	115,582	58,294	57,288
0	13,211	6,816	6,395	55	23,395	11,798	11,597
1	13,958	7,164	6,794	56	22,962	11,641	11,321
2	14,356	7,412	6,944	57	22,956	11,529	11,427
3	14,310	7,210	7,100	58	22,612	11,430	11,182
4	14,321	7,376	6,945	59	23,657	11,896	11,761
5～9	78,953	40,352	38,601	60～64	122,524	61,288	61,236
5	14,929	7,605	7,324	60	23,156	11,629	11,527
6	15,023	7,570	7,453	61	23,270	11,684	11,586
7	16,129	8,223	7,906	62	24,634	12,246	12,388
8	16,007	8,261	7,746	63	26,197	13,242	12,955
9	16,865	8,693	8,172	64	25,267	12,487	12,780
10～14	87,180	44,762	42,418	65～69	151,750	74,187	77,563
10	17,074	8,899	8,175	65	26,757	13,216	13,541
11	17,207	8,726	8,481	66	28,795	14,086	14,709
12	17,171	8,729	8,442	67	30,325	14,720	15,605
13	17,496	9,062	8,434	68	31,872	15,543	16,329
14	18,232	9,346	8,886	69	34,001	16,622	17,379
15～19	96,859	49,900	46,959	70～74	133,867	64,539	69,328
15	18,544	9,571	8,973	70	33,233	16,190	17,043
16	19,218	9,802	9,416	71	32,741	15,936	16,805
17	19,290	9,785	9,505	72	21,517	10,337	11,180
18	19,904	10,305	9,599	73	21,113	10,123	10,990
19	19,903	10,437	9,466	74	25,263	11,953	13,310
20～24	89,013	46,935	42,078	75～79	108,644	49,866	58,778
20	20,379	10,516	9,863	75	24,138	11,216	12,922
21	19,368	10,251	9,117	76	24,400	11,275	13,125
22	16,971	8,924	8,047	77	22,566	10,512	12,054
23	16,158	8,660	7,498	78	20,768	9,310	11,458
24	16,137	8,584	7,553	79	16,772	7,553	9,219
25～29	84,756	44,960	39,796	80～84	81,329	34,096	47,233
25	16,065	8,439	7,626	80	17,656	7,648	10,008
26	16,717	8,847	7,870	81	17,221	7,473	9,748
27	16,796	8,933	7,863	82	16,719	7,083	9,636
28	17,276	9,273	8,003	83	15,184	6,144	9,040
29	17,902	9,468	8,434	84	14,549	5,748	8,801
30～34	97,247	50,865	46,382	85～89	56,354	19,947	36,407
30	18,530	9,783	8,747	85	13,144	4,977	8,167
31	18,821	9,861	8,960	86	12,333	4,456	7,877
32	19,165	10,008	9,157	87	11,588	4,111	7,477
33	19,921	10,426	9,495	88	10,311	3,471	6,840
34	20,810	10,787	10,023	89	8,978	2,932	6,046
35～39	111,658	57,688	53,970	90～94	28,121	7,875	20,246
35	21,184	10,846	10,338	90	7,693	2,426	5,267
36	21,511	11,202	10,309	91	6,670	1,931	4,739
37	21,903	11,343	10,560	92	5,762	1,569	4,193
38	22,943	11,904	11,039	93	4,501	1,162	3,339
39	24,117	12,393	11,724	94	3,495	787	2,708
40～44	137,833	70,896	66,937	95～99	7,212	1,301	5,911
40	25,173	13,020	12,153	95	2,625	557	2,068
41	25,895	13,376	12,519	96	1,804	312	1,492
42	27,744	14,276	13,468	97	1,214	199	1,015
43	28,415	14,538	13,877	98	983	153	830
44	30,606	15,686	14,920	99	586	80	506
45～49	146,794	75,197	71,597	100以上	1,201	151	1,050
45	30,719	15,848	14,871				
46	30,667	15,676	14,991	年齢不詳	16,425	9,914	6,511
47	29,178	14,941	14,237				
48	28,380	14,537	13,843	(再掲)			
49	27,850	14,195	13,655	0～14歳	236,289	121,092	115,197
				(割合)	12.2	12.7	11.8
50～54	126,298	64,317	61,981	15～64歳	1,128,564	580,340	548,224
50	27,586	14,253	13,333	(割合)	58.4	60.9	55.9
51	27,680	14,057	13,623	65歳以上	568,478	251,962	316,516
52	20,313	10,216	10,097	(割合)	29.4	26.4	32.3
53	26,131	13,326	12,805	75歳以上	282,861	113,236	169,625
54	24,588	12,465	12,123	(割合)	14.6	11.9	17.3
				平均年齢	47.8	46.2	49.3

市計

第1表 市町村、男女、年齢(各歳・5歳階級)別人口

平成30年10月1日現在(単位:人)

年齢	総数	男	女	年齢	総数	男	女
総数	1,661,903	819,558	842,345				
0～4	60,753	31,082	29,671	55～59	96,982	48,866	48,116
0	11,447	5,883	5,564	55	19,891	10,052	9,839
1	12,113	6,191	5,922	56	19,307	9,747	9,560
2	12,434	6,447	5,987	57	19,232	9,669	9,563
3	12,372	6,216	6,156	58	18,857	9,503	9,354
4	12,387	6,345	6,042	59	19,695	9,895	9,800
5～9	68,269	34,884	33,385	60～64	101,813	50,687	51,126
5	12,963	6,588	6,375	60	19,190	9,617	9,573
6	12,985	6,498	6,487	61	19,440	9,723	9,717
7	13,953	7,179	6,774	62	20,518	10,150	10,368
8	13,808	7,108	6,700	63	21,749	10,923	10,826
9	14,560	7,511	7,049	64	20,916	10,274	10,642
10～14	75,144	38,547	36,597	65～69	126,650	61,588	65,062
10	14,748	7,676	7,072	65	22,159	10,947	11,212
11	14,806	7,500	7,306	66	24,043	11,689	12,354
12	14,796	7,487	7,309	67	25,301	12,167	13,134
13	15,079	7,844	7,235	68	26,616	12,941	13,675
14	15,715	8,040	7,675	69	28,531	13,844	14,687
15～19	83,065	42,860	40,205	70～74	113,665	54,544	59,121
15	15,896	8,212	7,684	70	27,949	13,553	14,396
16	16,472	8,387	8,085	71	27,833	13,465	14,368
17	16,513	8,418	8,095	72	18,391	8,803	9,588
18	17,088	8,839	8,249	73	17,940	8,560	9,380
19	17,096	9,004	8,092	74	21,552	10,163	11,389
20～24	76,264	40,328	35,936	75～79	92,712	42,394	50,318
20	17,341	9,035	8,306	75	20,565	9,498	11,067
21	16,546	8,746	7,800	76	20,938	9,658	11,280
22	14,573	7,697	6,876	77	19,286	8,956	10,330
23	13,913	7,470	6,443	78	17,638	7,863	9,775
24	13,891	7,380	6,511	79	14,285	6,419	7,866
25～29	72,611	38,335	34,276	80～84	68,851	28,733	40,118
25	13,861	7,230	6,631	80	14,959	6,419	8,540
26	14,253	7,505	6,748	81	14,561	6,316	8,245
27	14,395	7,633	6,762	82	14,148	5,952	8,196
28	14,829	7,950	6,879	83	12,884	5,178	7,706
29	15,273	8,017	7,256	84	12,299	4,868	7,431
30～34	83,276	43,349	39,927	85～89	47,269	16,720	30,549
30	15,858	8,325	7,533	85	11,042	4,156	6,886
31	16,105	8,453	7,652	86	10,394	3,751	6,643
32	16,361	8,507	7,854	87	9,733	3,441	6,292
33	17,054	8,836	8,218	88	8,635	2,930	5,705
34	17,898	9,228	8,670	89	7,465	2,442	5,023
35～39	96,008	49,429	46,579	90～94	23,356	6,578	16,778
35	18,184	9,283	8,901	90	6,380	2,022	4,358
36	18,563	9,635	8,928	91	5,545	1,616	3,929
37	18,780	9,732	9,048	92	4,787	1,323	3,464
38	19,657	10,126	9,531	93	3,737	961	2,776
39	20,824	10,653	10,171	94	2,907	656	2,251
40～44	118,618	60,749	57,869	95～99	5,922	1,097	4,825
40	21,611	11,143	10,468	95	2,181	480	1,701
41	22,321	11,509	10,812	96	1,471	257	1,214
42	23,860	12,248	11,612	97	974	167	807
43	24,482	12,457	12,025	98	801	125	676
44	26,344	13,392	12,952	99	495	68	427
45～49	126,708	64,646	62,062	100以上	987	109	878
45	26,472	13,584	12,888				
46	26,552	13,514	13,038	年齢不詳	15,250	9,168	6,082
47	25,254	12,893	12,361				
48	24,490	12,516	11,974	(再掲)			
49	23,940	12,139	11,801	0～14歳	204,166	104,513	99,653
50～54	107,730	54,865	52,865	(割合)	12.4	12.9	11.9
50	23,711	12,289	11,422	15～64歳	963,075	494,114	468,961
51	23,719	12,025	11,694	(割合)	58.5	61.0	56.1
52	17,259	8,683	8,576	65歳以上	479,412	211,763	267,649
53	22,181	11,295	10,886	(割合)	29.1	26.1	32.0
54	20,860	10,573	10,287	75歳以上	239,097	95,631	143,466
				(割合)	14.5	11.8	17.2
				平均年齢	47.6	46.0	49.1

郡 計 第1表 市町村、男女、年齢(各歳・5歳階級)別人口 平成30年10月1日現在(単位:人)

年 齢	総 数	男	女	年 齢	総 数	男	女
総 数	287,853	143,750	144,103				
0～ 4	9,403	4,896	4,507	55～59	18,600	9,428	9,172
0	1,764	933	831	55	3,504	1,746	1,758
1	1,845	973	872	56	3,655	1,894	1,761
2	1,922	965	957	57	3,724	1,860	1,864
3	1,938	994	944	58	3,755	1,927	1,828
4	1,934	1,031	903	59	3,962	2,001	1,961
5～ 9	10,684	5,468	5,216	60～64	20,711	10,601	10,110
5	1,966	1,017	949	60	3,966	2,012	1,954
6	2,038	1,072	966	61	3,830	1,961	1,869
7	2,176	1,044	1,132	62	4,116	2,096	2,020
8	2,199	1,153	1,046	63	4,448	2,319	2,129
9	2,305	1,182	1,123	64	4,351	2,213	2,138
10～14	12,036	6,215	5,821	65～69	25,100	12,599	12,501
10	2,326	1,223	1,103	65	4,598	2,269	2,329
11	2,401	1,226	1,175	66	4,752	2,397	2,355
12	2,375	1,242	1,133	67	5,024	2,553	2,471
13	2,417	1,218	1,199	68	5,256	2,602	2,654
14	2,517	1,306	1,211	69	5,470	2,778	2,692
15～19	13,794	7,040	6,754	70～74	20,202	9,995	10,207
15	2,648	1,359	1,289	70	5,284	2,637	2,647
16	2,746	1,415	1,331	71	4,908	2,471	2,437
17	2,777	1,367	1,410	72	3,126	1,534	1,592
18	2,816	1,466	1,350	73	3,173	1,563	1,610
19	2,807	1,433	1,374	74	3,711	1,790	1,921
20～24	12,749	6,607	6,142	75～79	15,932	7,472	8,460
20	3,038	1,481	1,557	75	3,573	1,718	1,855
21	2,822	1,505	1,317	76	3,462	1,617	1,845
22	2,398	1,227	1,171	77	3,280	1,556	1,724
23	2,245	1,190	1,055	78	3,130	1,447	1,683
24	2,246	1,204	1,042	79	2,487	1,134	1,353
25～29	12,145	6,625	5,520	80～84	12,478	5,363	7,115
25	2,204	1,209	995	80	2,697	1,229	1,468
26	2,464	1,342	1,122	81	2,660	1,157	1,503
27	2,401	1,300	1,101	82	2,571	1,131	1,440
28	2,447	1,323	1,124	83	2,300	966	1,334
29	2,629	1,451	1,178	84	2,250	880	1,370
30～34	13,971	7,516	6,455	85～89	9,085	3,227	5,858
30	2,672	1,458	1,214	85	2,102	821	1,281
31	2,716	1,408	1,308	86	1,939	705	1,234
32	2,804	1,501	1,303	87	1,855	670	1,185
33	2,867	1,590	1,277	88	1,676	541	1,135
34	2,912	1,559	1,353	89	1,513	490	1,023
35～39	15,650	8,259	7,391	90～94	4,765	1,297	3,468
35	3,000	1,563	1,437	90	1,313	404	909
36	2,948	1,567	1,381	91	1,125	315	810
37	3,123	1,611	1,512	92	975	246	729
38	3,286	1,778	1,508	93	764	201	563
39	3,293	1,740	1,553	94	588	131	457
40～44	19,215	10,147	9,068	95～99	1,290	204	1,086
40	3,562	1,877	1,685	95	444	77	367
41	3,574	1,867	1,707	96	333	55	278
42	3,884	2,028	1,856	97	240	32	208
43	3,933	2,081	1,852	98	182	28	154
44	4,262	2,294	1,968	99	91	12	79
45～49	20,086	10,551	9,535	100以上	214	42	172
45	4,247	2,264	1,983				
46	4,115	2,162	1,953	年齢不詳	1,175	746	429
47	3,924	2,048	1,876				
48	3,890	2,021	1,869	(再掲)			
49	3,910	2,056	1,854	0～14歳	32,123	16,579	15,544
50～54	18,568	9,452	9,116	(割合)	11.2	11.6	10.8
50	3,875	1,964	1,911	15～64歳	165,489	86,226	79,263
51	3,961	2,032	1,929	(割合)	57.7	60.3	55.2
52	3,054	1,533	1,521	65歳以上	89,066	40,199	48,867
53	3,950	2,031	1,919	(割合)	31.1	28.1	34.0
54	3,728	1,892	1,836	75歳以上	43,764	17,605	26,159
				(割合)	15.3	12.3	18.2
				平均年齢	49.1	47.5	50.6

年齢	総数	男	女	年齢	総数	男	女
総数	334,257	163,370	170,887				
0～4	12,250	6,272	5,978	55～59	19,739	9,802	9,937
0	2,337	1,176	1,161	55	4,028	1,969	2,059
1	2,459	1,262	1,197	56	3,877	1,923	1,954
2	2,570	1,325	1,245	57	4,005	1,999	2,006
3	2,461	1,232	1,229	58	3,833	1,935	1,898
4	2,423	1,277	1,146	59	3,996	1,976	2,020
5～9	13,417	6,856	6,561	60～64	20,728	10,232	10,496
5	2,615	1,336	1,279	60	3,931	1,940	1,991
6	2,505	1,286	1,219	61	3,971	1,947	2,024
7	2,755	1,381	1,374	62	4,129	2,019	2,110
8	2,659	1,346	1,313	63	4,417	2,220	2,197
9	2,883	1,507	1,376	64	4,280	2,106	2,174
10～14	14,325	7,312	7,013	65～69	24,868	12,091	12,777
10	2,755	1,442	1,313	65	4,464	2,213	2,251
11	2,936	1,469	1,467	66	4,753	2,373	2,380
12	2,774	1,436	1,338	67	4,935	2,291	2,644
13	2,888	1,483	1,405	68	5,198	2,555	2,643
14	2,972	1,482	1,490	69	5,518	2,659	2,859
15～19	16,260	8,451	7,809	70～74	22,175	10,465	11,710
15	3,164	1,627	1,537	70	5,397	2,554	2,843
16	3,199	1,611	1,588	71	5,430	2,565	2,865
17	3,135	1,635	1,500	72	3,497	1,656	1,841
18	3,369	1,740	1,629	73	3,579	1,706	1,873
19	3,393	1,838	1,555	74	4,272	1,984	2,288
20～24	15,647	8,117	7,530	75～79	18,319	8,326	9,993
20	3,454	1,795	1,659	75	3,942	1,820	2,122
21	3,445	1,851	1,594	76	4,119	1,849	2,270
22	2,943	1,500	1,443	77	3,848	1,762	2,086
23	2,901	1,467	1,434	78	3,585	1,587	1,998
24	2,904	1,504	1,400	79	2,825	1,308	1,517
25～29	14,502	7,357	7,145	80～84	14,094	5,816	8,278
25	2,814	1,370	1,444	80	3,052	1,300	1,752
26	2,833	1,454	1,379	81	2,961	1,293	1,668
27	2,833	1,445	1,388	82	2,980	1,242	1,738
28	2,888	1,471	1,417	83	2,594	1,014	1,580
29	3,134	1,617	1,517	84	2,507	967	1,540
30～34	16,664	8,506	8,158	85～89	10,147	3,619	6,528
30	3,245	1,642	1,603	85	2,379	896	1,483
31	3,246	1,665	1,581	86	2,254	789	1,465
32	3,228	1,632	1,596	87	2,062	746	1,316
33	3,377	1,739	1,638	88	1,850	636	1,214
34	3,568	1,828	1,740	89	1,602	552	1,050
35～39	18,774	9,588	9,186	90～94	4,913	1,387	3,526
35	3,537	1,781	1,756	90	1,316	415	901
36	3,669	1,917	1,752	91	1,213	351	862
37	3,675	1,869	1,806	92	973	263	710
38	3,881	2,024	1,857	93	805	219	586
39	4,012	1,997	2,015	94	606	139	467
40～44	22,896	11,588	11,308	95～99	1,216	217	999
40	4,097	2,069	2,028	95	467	81	386
41	4,278	2,197	2,081	96	278	63	215
42	4,630	2,411	2,219	97	190	28	162
43	4,731	2,346	2,385	98	174	30	144
44	5,160	2,565	2,595	99	107	15	92
45～49	24,705	12,510	12,195	100以上	218	27	191
45	5,117	2,613	2,504				
46	5,217	2,665	2,552	年齢不詳	7,016	4,189	2,827
47	4,761	2,402	2,359				
48	4,805	2,465	2,340	(再掲)			
49	4,805	2,365	2,440	0～14歳	39,992	20,440	19,552
				(割合)	12.2	12.8	11.6
50～54	21,384	10,642	10,742	15～64歳	191,299	96,793	94,506
50	4,534	2,304	2,230	(割合)	58.5	60.8	56.2
51	4,686	2,295	2,391	65歳以上	95,950	41,948	54,002
52	3,522	1,765	1,757	(割合)	29.3	26.4	32.1
53	4,390	2,206	2,184	75歳以上	48,907	19,392	29,515
54	4,252	2,072	2,180	(割合)	14.9	12.2	17.6
				平均年齢	47.8	46.1	49.4

年齢	総数	男	女	年齢	総数	男	女
総数	369,656	181,153	188,503				
0～4	14,585	7,501	7,084	55～59	21,306	10,687	10,619
0	2,756	1,419	1,337	55	4,487	2,241	2,246
1	2,983	1,562	1,421	56	4,328	2,212	2,116
2	2,970	1,538	1,432	57	4,115	2,061	2,054
3	2,923	1,480	1,443	58	4,076	2,023	2,053
4	2,953	1,502	1,451	59	4,300	2,150	2,150
5～9	15,796	8,070	7,726	60～64	21,411	10,614	10,797
5	3,004	1,556	1,448	60	4,040	2,024	2,016
6	3,097	1,562	1,535	61	4,073	2,057	2,016
7	3,171	1,655	1,516	62	4,398	2,140	2,258
8	3,171	1,637	1,534	63	4,552	2,282	2,270
9	3,353	1,660	1,693	64	4,348	2,111	2,237
10～14	17,031	8,822	8,209	65～69	26,774	12,946	13,828
10	3,383	1,781	1,602	65	4,701	2,343	2,358
11	3,360	1,755	1,605	66	5,042	2,407	2,635
12	3,412	1,729	1,683	67	5,310	2,542	2,768
13	3,371	1,748	1,623	68	5,649	2,717	2,932
14	3,505	1,809	1,696	69	6,072	2,937	3,135
15～19	18,113	9,382	8,731	70～74	24,524	11,780	12,744
15	3,463	1,793	1,670	70	5,897	2,872	3,025
16	3,524	1,823	1,701	71	6,091	2,950	3,141
17	3,591	1,864	1,727	72	3,973	1,901	2,072
18	3,667	1,859	1,808	73	3,868	1,842	2,026
19	3,868	2,043	1,825	74	4,695	2,215	2,480
20～24	17,674	9,049	8,625	75～79	20,185	9,197	10,988
20	3,937	2,048	1,889	75	4,486	2,050	2,436
21	3,967	2,055	1,912	76	4,567	2,102	2,465
22	3,450	1,747	1,703	77	4,281	1,992	2,289
23	3,182	1,634	1,548	78	3,797	1,672	2,125
24	3,138	1,565	1,573	79	3,054	1,381	1,673
25～29	16,446	8,419	8,027	80～84	14,699	6,068	8,631
25	3,130	1,571	1,559	80	3,174	1,359	1,815
26	3,226	1,620	1,606	81	3,173	1,357	1,816
27	3,324	1,724	1,600	82	2,992	1,253	1,739
28	3,311	1,733	1,578	83	2,711	1,085	1,626
29	3,455	1,771	1,684	84	2,649	1,014	1,635
30～34	19,288	9,795	9,493	85～89	9,995	3,598	6,397
30	3,625	1,854	1,771	85	2,313	887	1,426
31	3,730	1,941	1,789	86	2,227	842	1,385
32	3,887	1,956	1,931	87	2,051	739	1,312
33	3,942	1,988	1,954	88	1,798	614	1,184
34	4,104	2,056	2,048	89	1,606	516	1,090
35～39	22,237	11,132	11,105	90～94	5,158	1,532	3,626
35	4,271	2,101	2,170	90	1,462	488	974
36	4,281	2,129	2,152	91	1,192	365	827
37	4,306	2,170	2,136	92	1,023	293	730
38	4,552	2,283	2,269	93	816	230	586
39	4,827	2,449	2,378	94	665	156	509
40～44	26,886	13,517	13,369	95～99	1,187	254	933
40	4,966	2,474	2,492	95	426	126	300
41	5,036	2,542	2,494	96	285	39	246
42	5,549	2,795	2,754	97	193	36	157
43	5,471	2,799	2,672	98	184	36	148
44	5,864	2,907	2,957	99	99	17	82
45～49	29,028	14,784	14,244	100以上	210	27	183
45	6,051	3,110	2,941				
46	6,094	3,093	3,001	年齢不詳	2,892	1,745	1,147
47	5,890	2,961	2,929				
48	5,628	2,904	2,724	(再掲)			
49	5,365	2,716	2,649	0～14歳	47,412	24,393	23,019
				(割合)	12.9	13.6	12.3
50～54	24,231	12,234	11,997	15～64歳	216,620	109,613	107,007
50	5,447	2,841	2,606	(割合)	59.1	61.1	57.1
51	5,375	2,673	2,702	65歳以上	102,732	45,402	57,330
52	3,820	1,912	1,908	(割合)	28.0	25.3	30.6
53	5,079	2,543	2,536	75歳以上	51,434	20,676	30,758
54	4,510	2,265	2,245	(割合)	14.0	11.5	16.4
				平均年齢	46.9	45.4	48.3

年齢	総数	男	女	年齢	総数	男	女
総数	109,865	52,998	56,867				
0～4	2,904	1,483	1,421	55～59	6,930	3,459	3,471
0	520	275	245	55	1,385	679	706
1	545	279	266	56	1,343	658	685
2	585	290	295	57	1,369	695	674
3	616	310	306	58	1,368	705	663
4	638	329	309	59	1,465	722	743
5～9	3,563	1,834	1,729	60～64	7,172	3,498	3,674
5	660	328	332	60	1,391	691	700
6	645	325	320	61	1,442	703	739
7	739	383	356	62	1,395	669	726
8	741	391	350	63	1,509	764	745
9	778	407	371	64	1,435	671	764
10～14	4,231	2,157	2,074	65～69	9,187	4,388	4,799
10	869	478	391	65	1,548	753	795
11	820	392	428	66	1,726	822	904
12	788	374	414	67	1,797	868	929
13	854	433	421	68	1,934	940	994
14	900	480	420	69	2,182	1,005	1,177
15～19	5,244	2,699	2,545	70～74	9,333	4,347	4,986
15	954	490	464	70	2,304	1,075	1,229
16	1,100	576	524	71	2,290	1,058	1,232
17	1,006	495	511	72	1,474	682	792
18	1,135	597	538	73	1,438	658	780
19	1,049	541	508	74	1,827	874	953
20～24	4,897	2,771	2,126	75～79	7,886	3,440	4,446
20	1,095	577	518	75	1,683	749	934
21	938	490	448	76	1,852	834	1,018
22	890	495	395	77	1,668	722	946
23	987	612	375	78	1,479	629	850
24	987	597	390	79	1,204	506	698
25～29	4,106	2,255	1,851	80～84	5,981	2,432	3,549
25	823	487	336	80	1,264	529	735
26	907	510	397	81	1,234	505	729
27	820	472	348	82	1,303	548	755
28	783	409	374	83	1,116	440	676
29	773	377	396	84	1,064	410	654
30～34	4,354	2,312	2,042	85～89	3,974	1,286	2,688
30	821	441	380	85	997	341	656
31	836	442	394	86	863	299	564
32	865	465	400	87	854	276	578
33	862	465	397	88	699	213	486
34	970	499	471	89	561	157	404
35～39	5,086	2,576	2,510	90～94	1,826	486	1,340
35	918	477	441	90	527	139	388
36	980	504	476	91	441	117	324
37	1,001	525	476	92	356	101	255
38	1,092	532	560	93	309	82	227
39	1,095	538	557	94	193	47	146
40～44	6,911	3,531	3,380	95～99	468	78	390
40	1,246	616	630	95	185	39	146
41	1,276	654	622	96	110	19	91
42	1,371	722	649	97	82	11	71
43	1,475	768	707	98	51	5	46
44	1,543	771	772	99	40	4	36
45～49	8,074	4,047	4,027	100以上	73	8	65
45	1,692	842	850				
46	1,679	827	852	年齢不詳	260	193	67
47	1,606	831	775				
48	1,573	784	789	(再掲)			
49	1,524	763	761	0～14歳	10,698	5,474	5,224
				(割合)	9.8	10.4	9.2
50～54	7,405	3,718	3,687	15～64歳	60,179	30,866	29,313
50	1,600	842	758	(割合)	54.9	58.5	51.6
51	1,693	843	850	65歳以上	38,728	16,465	22,263
52	1,124	539	585	(割合)	35.3	31.2	39.2
53	1,528	761	767	75歳以上	20,208	7,730	12,478
54	1,460	733	727	(割合)	18.4	14.6	22.0
				平均年齢	51.2	49.0	53.3

年 齢	総 数	男	女	年 齢	総 数	男	女
総 数	210,672	105,386	105,286				
0～ 4	8,709	4,394	4,315	55～59	11,751	6,061	5,690
0	1,659	876	783	55	2,423	1,279	1,144
1	1,753	831	922	56	2,448	1,285	1,163
2	1,816	941	875	57	2,360	1,162	1,198
3	1,750	866	884	58	2,232	1,133	1,099
4	1,731	880	851	59	2,288	1,202	1,086
5～ 9	9,368	4,817	4,551	60～64	12,059	6,069	5,990
5	1,786	908	878	60	2,280	1,188	1,092
6	1,800	881	919	61	2,367	1,183	1,184
7	1,953	1,018	935	62	2,427	1,224	1,203
8	1,843	970	873	63	2,570	1,265	1,305
9	1,986	1,040	946	64	2,415	1,209	1,206
10～14	10,183	5,148	5,035	65～69	14,021	6,794	7,227
10	1,970	980	990	65	2,376	1,187	1,189
11	2,037	1,021	1,016	66	2,650	1,292	1,358
12	1,986	979	1,007	67	2,865	1,365	1,500
13	2,046	1,103	943	68	2,940	1,425	1,515
14	2,144	1,065	1,079	69	3,190	1,525	1,665
15～19	11,408	5,906	5,502	70～74	12,500	6,084	6,416
15	2,111	1,075	1,036	70	3,064	1,490	1,574
16	2,321	1,185	1,136	71	3,020	1,484	1,536
17	2,245	1,181	1,064	72	2,088	1,011	1,077
18	2,353	1,218	1,135	73	1,968	980	988
19	2,378	1,247	1,131	74	2,360	1,119	1,241
20～24	10,748	5,825	4,923	75～79	10,053	4,648	5,405
20	2,296	1,209	1,087	75	2,213	998	1,215
21	2,239	1,227	1,012	76	2,292	1,081	1,211
22	2,192	1,244	948	77	2,061	999	1,062
23	2,040	1,104	936	78	1,917	869	1,048
24	1,981	1,041	940	79	1,570	701	869
25～29	10,537	5,675	4,862	80～84	7,461	3,127	4,334
25	2,108	1,142	966	80	1,594	683	911
26	1,949	1,017	932	81	1,535	648	887
27	2,109	1,126	983	82	1,502	632	870
28	2,203	1,222	981	83	1,431	598	833
29	2,168	1,168	1,000	84	1,399	566	833
30～34	11,794	6,115	5,679	85～89	5,045	1,856	3,189
30	2,310	1,213	1,097	85	1,181	475	706
31	2,312	1,192	1,120	86	1,081	399	682
32	2,298	1,179	1,119	87	1,053	400	653
33	2,388	1,237	1,151	88	946	316	630
34	2,486	1,294	1,192	89	784	266	518
35～39	13,390	6,910	6,480	90～94	2,375	644	1,731
35	2,561	1,296	1,265	90	628	219	409
36	2,620	1,344	1,276	91	558	156	402
37	2,612	1,360	1,252	92	509	120	389
38	2,613	1,374	1,239	93	383	94	289
39	2,984	1,536	1,448	94	297	55	242
40～44	16,334	8,394	7,940	95～99	617	112	505
40	2,986	1,598	1,388	95	231	44	187
41	3,181	1,631	1,550	96	141	32	109
42	3,232	1,612	1,620	97	92	17	75
43	3,364	1,707	1,657	98	84	15	69
44	3,571	1,846	1,725	99	69	4	65
45～49	16,599	8,632	7,967	100以上	101	21	80
45	3,446	1,805	1,641				
46	3,448	1,785	1,663	年齢不詳	1,699	944	755
47	3,323	1,748	1,575				
48	3,233	1,671	1,562	(再掲)			
49	3,149	1,623	1,526	0～14歳	28,260	14,359	13,901
				(割合)	13.5	13.7	13.3
50～54	13,920	7,210	6,710	15～64歳	128,540	66,797	61,743
50	3,083	1,597	1,486	(割合)	61.5	64.0	59.1
51	3,045	1,601	1,444	65歳以上	52,173	23,286	28,887
52	2,303	1,163	1,140	(割合)	25.0	22.3	27.6
53	2,784	1,449	1,335	75歳以上	25,652	10,408	15,244
54	2,705	1,400	1,305	(割合)	12.3	10.0	14.6
				平均年齢	45.2	43.9	46.6

年齢	総数	男	女	年齢	総数	男	女
総数	221,470	112,801	108,669				
0～4	9,280	4,694	4,586	55～59	11,417	5,901	5,516
0	1,816	921	895	55	2,488	1,328	1,160
1	1,839	947	892	56	2,213	1,132	1,081
2	1,858	952	906	57	2,205	1,167	1,038
3	1,902	952	950	58	2,208	1,129	1,079
4	1,865	922	943	59	2,303	1,145	1,158
5～9	10,412	5,383	5,029	60～64	11,812	5,976	5,836
5	1,998	1,052	946	60	2,119	1,082	1,037
6	1,993	995	998	61	2,322	1,195	1,127
7	2,156	1,097	1,059	62	2,379	1,184	1,195
8	2,057	1,095	962	63	2,586	1,315	1,271
9	2,208	1,144	1,064	64	2,406	1,200	1,206
10～14	11,129	5,680	5,449	65～69	15,796	7,602	8,194
10	2,253	1,153	1,100	65	2,689	1,286	1,403
11	2,147	1,089	1,058	66	2,964	1,426	1,538
12	2,166	1,093	1,073	67	3,216	1,548	1,668
13	2,217	1,145	1,072	68	3,343	1,597	1,746
14	2,346	1,200	1,146	69	3,584	1,745	1,839
15～19	11,463	5,943	5,520	70～74	14,851	7,252	7,599
15	2,209	1,125	1,084	70	3,530	1,748	1,782
16	2,367	1,197	1,170	71	3,585	1,755	1,830
17	2,319	1,164	1,155	72	2,560	1,225	1,335
18	2,348	1,250	1,098	73	2,420	1,152	1,268
19	2,220	1,207	1,013	74	2,756	1,372	1,384
20～24	10,525	5,992	4,533	75～79	11,144	5,266	5,878
20	2,338	1,272	1,066	75	2,644	1,252	1,392
21	2,239	1,242	997	76	2,564	1,253	1,311
22	1,983	1,100	883	77	2,280	1,063	1,217
23	2,019	1,219	800	78	2,023	952	1,071
24	1,946	1,159	787	79	1,633	746	887
25～29	11,107	6,265	4,842	80～84	7,582	3,282	4,300
25	1,983	1,097	886	80	1,714	753	961
26	2,155	1,213	942	81	1,657	741	916
27	2,281	1,280	1,001	82	1,510	658	852
28	2,360	1,366	994	83	1,382	583	799
29	2,328	1,309	1,019	84	1,319	547	772
30～34	12,535	6,791	5,744	85～89	4,480	1,536	2,944
30	2,471	1,354	1,117	85	1,043	400	643
31	2,427	1,325	1,102	86	978	362	616
32	2,418	1,346	1,072	87	929	315	614
33	2,509	1,309	1,200	88	814	252	562
34	2,710	1,457	1,253	89	716	207	509
35～39	14,445	7,740	6,705	90～94	2,291	611	1,680
35	2,662	1,406	1,256	90	605	177	428
36	2,854	1,538	1,316	91	531	167	364
37	2,886	1,541	1,345	92	476	128	348
38	2,932	1,581	1,351	93	384	88	296
39	3,111	1,674	1,437	94	295	51	244
40～44	17,270	9,178	8,092	95～99	658	133	525
40	3,236	1,746	1,490	95	217	50	167
41	3,273	1,759	1,514	96	187	30	157
42	3,432	1,802	1,630	97	114	24	90
43	3,506	1,864	1,642	98	87	15	72
44	3,823	2,007	1,816	99	53	14	39
45～49	17,877	9,291	8,586	100以上	138	12	126
45	3,787	1,962	1,825				
46	3,724	1,924	1,800	年齢不詳	1,169	748	421
47	3,580	1,825	1,755				
48	3,496	1,831	1,665	(再掲)			
49	3,290	1,749	1,541	0～14歳	30,821	15,757	15,064
50～54	14,089	7,525	6,564	(割合)	14.0	14.1	13.9
50	3,229	1,774	1,455	15～64歳	132,540	70,602	61,938
51	3,151	1,673	1,478	(割合)	60.2	63.0	57.2
52	2,249	1,194	1,055	65歳以上	56,940	25,694	31,246
53	2,843	1,495	1,348	(割合)	25.8	22.9	28.9
54	2,617	1,389	1,228	75歳以上	26,293	10,840	15,453
				(割合)	11.9	9.7	14.3
				平均年齢	45.2	43.8	46.7

年齢	総数	男	女	年齢	総数	男	女
総数	46,541	22,464	24,077				
0～4	1,443	767	676	55～59	3,060	1,509	1,551
0	271	134	137	55	611	299	312
1	280	154	126	56	578	279	299
2	295	173	122	57	594	302	292
3	296	139	157	58	626	310	316
4	301	167	134	59	651	319	332
5～9	1,673	841	832	60～64	3,513	1,760	1,753
5	339	159	180	60	701	335	366
6	300	152	148	61	661	316	345
7	338	182	156	62	688	352	336
8	339	178	161	63	745	388	357
9	357	170	187	64	718	369	349
10～14	2,109	1,063	1,046	65～69	3,948	1,965	1,983
10	408	208	200	65	759	367	392
11	411	220	191	66	742	357	385
12	405	193	212	67	758	394	364
13	449	214	235	68	816	402	414
14	436	228	208	69	873	445	428
15～19	2,324	1,167	1,157	70～74	3,179	1,502	1,677
15	454	227	227	70	789	383	406
16	459	224	235	71	794	396	398
17	472	233	239	72	501	229	272
18	465	250	215	73	510	235	275
19	474	233	241	74	585	259	326
20～24	1,629	841	788	75～79	2,877	1,263	1,614
20	489	244	245	75	634	293	341
21	392	209	183	76	600	273	327
22	272	146	126	77	602	263	339
23	226	115	111	78	553	240	313
24	250	127	123	79	488	194	294
25～29	1,639	866	773	80～84	2,323	943	1,380
25	253	135	118	80	474	198	276
26	361	202	159	81	481	197	284
27	282	136	146	82	422	162	260
28	351	181	170	83	501	212	289
29	392	212	180	84	445	174	271
30～34	2,109	1,131	978	85～89	1,839	644	1,195
30	354	189	165	85	428	150	278
31	376	206	170	86	398	140	258
32	413	213	200	87	361	124	237
33	475	251	224	88	328	120	208
34	491	272	219	89	324	110	214
35～39	2,354	1,204	1,150	90～94	910	244	666
35	450	240	210	90	260	78	182
36	468	236	232	91	235	71	164
37	458	239	219	92	202	53	149
38	484	240	244	93	110	25	85
39	494	249	245	94	103	17	86
40～44	2,959	1,483	1,476	95～99	212	41	171
40	518	266	252	95	85	22	63
41	573	308	265	96	59	6	53
42	572	287	285	97	37	8	29
43	669	309	360	98	27	5	22
44	627	313	314	99	4	0	4
45～49	3,192	1,598	1,594	100以上	21	0	21
45	638	305	333				
46	700	341	359	年齢不詳	231	129	102
47	647	342	305				
48	598	313	285	(再掲)			
49	609	297	312	0～14歳	5,225	2,671	2,554
				(割合)	11.3	12.0	10.7
50～54	2,997	1,503	1,494	15～64歳	25,776	13,062	12,714
50	647	333	314	(割合)	55.7	58.5	53.0
51	645	326	319	65歳以上	15,309	6,602	8,707
52	465	227	238	(割合)	33.1	29.6	36.3
53	634	313	321	75歳以上	8,182	3,135	5,047
54	606	304	302	(割合)	17.7	14.0	21.1
				平均年齢	50.3	48.4	52.1

年齢	総数	男	女	年齢	総数	男	女
総数	75,040	37,493	37,547				
0～4	2,452	1,248	1,204	55～59	4,400	2,276	2,124
0	430	220	210	55	908	470	438
1	483	232	251	56	877	428	449
2	499	267	232	57	847	456	391
3	509	256	253	58	867	451	416
4	531	273	258	59	901	471	430
5～9	3,009	1,544	1,465	60～64	4,615	2,307	2,308
5	549	257	292	60	860	419	441
6	591	307	284	61	894	439	455
7	623	323	300	62	917	470	447
8	629	303	326	63	968	498	470
9	617	354	263	64	976	481	495
10～14	3,371	1,748	1,623	65～69	5,894	2,885	3,009
10	669	355	314	65	1,042	525	517
11	635	326	309	66	1,119	557	562
12	692	348	344	67	1,171	582	589
13	677	361	316	68	1,232	589	643
14	698	358	340	69	1,330	632	698
15～19	3,834	1,961	1,873	70～74	5,470	2,613	2,857
15	760	389	371	70	1,315	631	684
16	730	371	359	71	1,412	691	721
17	778	381	397	72	882	435	447
18	781	410	371	73	834	384	450
19	785	410	375	74	1,027	472	555
20～24	3,295	1,773	1,522	75～79	4,206	1,885	2,321
20	742	397	345	75	967	440	527
21	706	388	318	76	967	446	521
22	623	331	292	77	852	386	466
23	559	324	235	78	780	346	434
24	665	333	332	79	640	267	373
25～29	3,004	1,606	1,398	80～84	2,952	1,236	1,716
25	591	331	260	80	690	284	406
26	600	332	268	81	611	288	323
27	577	300	277	82	623	260	363
28	584	301	283	83	540	207	333
29	652	342	310	84	488	197	291
30～34	3,688	2,011	1,677	85～89	1,971	706	1,265
30	687	370	317	85	470	166	304
31	681	381	300	86	449	167	282
32	736	393	343	87	398	136	262
33	778	448	330	88	380	141	239
34	806	419	387	89	274	96	178
35～39	4,327	2,262	2,065	90～94	906	233	673
35	794	429	365	90	272	87	185
36	834	438	396	91	213	45	168
37	831	421	410	92	181	44	137
38	908	477	431	93	135	29	106
39	960	497	463	94	105	28	77
40～44	5,709	2,979	2,730	95～99	213	42	171
40	991	535	456	95	78	25	53
41	1,037	523	514	96	56	6	50
42	1,145	585	560	97	37	5	32
43	1,229	637	592	98	25	6	19
44	1,307	699	608	99	17	0	17
45～49	6,048	3,137	2,911	100以上	30	0	30
45	1,246	664	582				
46	1,237	633	604	年齢不詳	701	445	256
47	1,233	651	582				
48	1,136	571	565	(再掲)			
49	1,196	618	578	0～14歳	8,832	4,540	4,292
				(割合)	11.9	12.3	11.5
50～54	4,945	2,596	2,349	15～64歳	43,865	22,908	20,957
50	1,089	580	509	(割合)	59.0	61.8	56.2
51	1,127	611	516	65歳以上	21,642	9,600	12,042
52	807	412	395	(割合)	29.1	25.9	32.3
53	1,000	509	491	75歳以上	10,278	4,102	6,176
54	922	484	438	(割合)	13.8	11.1	16.6
				平均年齢	47.8	46.2	49.3

年齢	総数	男	女	年齢	総数	男	女
総数	75,465	36,772	38,693				
0～4	2,258	1,155	1,103	55～59	4,969	2,480	2,489
0	388	195	193	55	899	458	441
1	446	227	219	56	1,028	521	507
2	478	254	224	57	996	483	513
3	456	234	222	58	997	487	510
4	490	245	245	59	1,049	531	518
5～9	2,686	1,321	1,365	60～64	5,637	2,858	2,779
5	485	217	268	60	1,060	535	525
6	515	241	274	61	979	500	479
7	561	290	271	62	1,117	569	548
8	553	284	269	63	1,238	616	622
9	572	289	283	64	1,243	638	605
10～14	3,013	1,579	1,434	65～69	7,074	3,532	3,542
10	565	285	280	65	1,267	656	611
11	561	282	279	66	1,354	665	689
12	603	307	296	67	1,470	746	724
13	607	343	264	68	1,459	714	745
14	677	362	315	69	1,524	751	773
15～19	3,515	1,782	1,733	70～74	5,547	2,691	2,856
15	630	336	294	70	1,417	709	708
16	671	342	329	71	1,387	687	700
17	731	349	382	72	858	419	439
18	760	378	382	73	881	403	478
19	723	377	346	74	1,004	473	531
20～24	2,904	1,485	1,419	75～79	4,853	2,228	2,625
20	749	382	367	75	1,068	511	557
21	617	288	329	76	1,093	502	591
22	551	293	258	77	981	440	541
23	504	257	247	78	889	396	493
24	483	265	218	79	822	379	443
25～29	2,851	1,445	1,406	80～84	3,783	1,587	2,196
25	587	288	299	80	811	343	468
26	556	254	302	81	855	378	477
27	516	277	239	82	749	312	437
28	587	316	271	83	693	271	422
29	605	310	295	84	675	283	392
30～34	3,289	1,706	1,583	85～89	2,706	948	1,758
30	620	324	296	85	626	232	394
31	630	325	305	86	588	201	387
32	651	345	306	87	580	198	382
33	705	355	350	88	475	167	308
34	683	357	326	89	437	150	287
35～39	3,922	2,082	1,840	90～94	1,303	380	923
35	751	417	334	90	366	123	243
36	712	386	326	91	294	89	205
37	791	422	369	92	273	75	198
38	814	399	415	93	205	52	153
39	854	458	396	94	165	41	124
40～44	4,741	2,449	2,292	95～99	314	38	276
40	838	441	397	95	118	15	103
41	879	466	413	96	81	11	70
42	1,009	515	494	97	47	6	41
43	945	464	481	98	41	4	37
44	1,070	563	507	99	27	2	25
45～49	5,011	2,503	2,508	100以上	58	9	49
45	1,044	531	513				
46	1,036	536	500	年齢不詳	272	148	124
47	990	486	504				
48	955	466	489	(再掲)			
49	986	484	502	0～14歳	7,957	4,055	3,902
				(割合)	10.6	11.1	10.1
50～54	4,759	2,366	2,393	15～64歳	41,598	21,156	20,442
50	1,000	506	494	(割合)	55.3	57.8	53.0
51	1,002	483	519	65歳以上	25,638	11,413	14,225
52	755	357	398	(割合)	34.1	31.2	36.9
53	1,025	542	483	75歳以上	13,017	5,190	7,827
54	977	478	499	(割合)	17.3	14.2	20.3
				平均年齢	50.7	49.1	52.2

年齢	総数	男	女	年齢	総数	男	女
総数	64,244	31,283	32,961				
0～4	1,961	998	963	55～59	3,979	2,004	1,975
0	367	182	185	55	802	411	391
1	375	195	180	56	815	408	407
2	378	192	186	57	759	384	375
3	399	216	183	58	788	389	399
4	442	213	229	59	815	412	403
5～9	2,481	1,225	1,256	60～64	4,365	2,163	2,202
5	426	221	205	60	797	386	411
6	466	215	251	61	825	430	395
7	495	248	247	62	925	460	465
8	549	252	297	63	884	447	437
9	545	289	256	64	934	440	494
10～14	2,883	1,492	1,391	65～69	5,509	2,641	2,868
10	557	286	271	65	911	440	471
11	556	281	275	66	1,044	505	539
12	589	313	276	67	1,135	512	623
13	603	310	293	68	1,165	565	600
14	578	302	276	69	1,254	619	635
15～19	3,215	1,611	1,604	70～74	4,667	2,245	2,422
15	648	348	300	70	1,237	608	629
16	621	292	329	71	1,095	538	557
17	641	322	319	72	736	345	391
18	649	328	321	73	747	358	389
19	656	321	335	74	852	396	456
20～24	2,886	1,398	1,488	75～79	3,804	1,780	2,024
20	680	329	351	75	836	406	430
21	602	281	321	76	804	364	440
22	565	277	288	77	815	384	431
23	522	255	267	78	703	332	371
24	517	256	261	79	646	294	352
25～29	2,644	1,379	1,265	80～84	2,761	1,155	1,606
25	511	246	265	80	626	271	355
26	515	280	235	81	549	233	316
27	487	260	227	82	601	242	359
28	550	287	263	83	512	216	296
29	581	306	275	84	473	193	280
30～34	2,937	1,548	1,389	85～89	1,972	696	1,276
30	497	273	224	85	457	178	279
31	564	285	279	86	471	167	304
32	580	313	267	87	388	142	246
33	678	359	319	88	340	115	225
34	618	318	300	89	316	94	222
35～39	3,378	1,752	1,626	90～94	938	254	684
35	662	339	323	90	238	68	170
36	618	331	287	91	225	68	157
37	668	342	326	92	208	57	151
38	706	356	350	93	147	36	111
39	724	384	340	94	120	25	95
40～44	4,444	2,299	2,145	95～99	256	47	209
40	812	403	409	95	95	21	74
41	830	432	398	96	70	16	54
42	871	448	423	97	41	7	34
43	917	482	435	98	35	2	33
44	1,014	534	480	99	15	1	14
45～49	4,812	2,424	2,388	100以上	26	0	26
45	1,083	570	513				
46	1,012	508	504	年齢不詳	131	88	43
47	942	475	467				
48	894	433	461	(再掲)			
49	881	438	443	0～14歳	7,325	3,715	3,610
				(割合)	11.4	11.9	11.0
50～54	4,195	2,084	2,111	15～64歳	36,855	18,662	18,193
50	941	461	480	(割合)	57.5	59.8	55.3
51	914	462	452	65歳以上	19,933	8,818	11,115
52	638	309	329	(割合)	31.1	28.3	33.8
53	841	417	424	75歳以上	9,757	3,932	5,825
54	861	435	426	(割合)	15.2	12.6	17.7
				平均年齢	48.9	47.4	50.3

年齢	総数	男	女	年齢	総数	男	女
総数	48,317	23,639	24,678				
0～4	1,508	789	719	55～59	3,016	1,518	1,498
0	284	156	128	55	566	276	290
1	260	132	128	56	571	294	277
2	310	157	153	57	624	300	324
3	336	171	165	58	629	325	304
4	318	173	145	59	626	323	303
5～9	1,852	930	922	60～64	3,483	1,758	1,725
5	362	185	177	60	671	358	313
6	338	164	174	61	634	295	339
7	371	178	193	62	721	378	343
8	393	203	190	63	726	361	365
9	388	200	188	64	731	366	365
10～14	2,138	1,100	1,038	65～69	4,264	2,162	2,102
10	407	224	183	65	781	391	390
11	386	168	218	66	822	411	411
12	433	228	205	67	824	417	407
13	445	241	204	68	874	444	430
14	467	239	228	69	963	499	464
15～19	2,403	1,234	1,169	70～74	3,499	1,704	1,795
15	500	267	233	70	925	454	471
16	434	228	206	71	822	397	425
17	516	250	266	72	539	256	283
18	461	234	227	73	554	279	275
19	492	255	237	74	659	318	341
20～24	1,903	927	976	75～79	2,967	1,408	1,559
20	504	236	268	75	651	314	337
21	434	212	222	76	638	296	342
22	347	171	176	77	617	313	304
23	306	156	150	78	617	288	329
24	312	152	160	79	444	197	247
25～29	1,816	929	887	80～84	2,351	1,021	1,330
25	335	178	157	80	523	242	281
26	358	186	172	81	472	203	269
27	371	168	203	82	477	209	268
28	371	202	169	83	460	192	268
29	381	195	186	84	419	175	244
30～34	1,996	1,010	986	85～89	1,769	622	1,147
30	388	212	176	85	370	142	228
31	383	199	184	86	382	121	261
32	385	190	195	87	373	133	240
33	401	193	208	88	343	123	220
34	439	216	223	89	301	103	198
35～39	2,400	1,283	1,117	90～94	955	303	652
35	468	244	224	90	255	91	164
36	463	245	218	91	225	70	155
37	466	249	217	92	197	68	129
38	507	275	232	93	160	38	122
39	496	270	226	94	118	36	82
40～44	3,155	1,606	1,549	95～99	261	42	219
40	559	277	282	95	91	20	71
41	567	284	283	96	71	10	61
42	628	316	312	97	48	7	41
43	653	348	305	98	27	2	25
44	748	381	367	99	24	3	21
45～49	3,386	1,678	1,708	100以上	25	5	20
45	718	356	362				
46	748	373	375	年齢不詳	184	108	76
47	658	327	331				
48	615	306	309	(再掲)			
49	647	316	331	0～14歳	5,498	2,819	2,679
				(割合)	11.4	12.0	10.9
50～54	2,986	1,502	1,484	15～64歳	26,544	13,445	13,099
50	634	311	323	(割合)	55.1	57.1	53.2
51	615	307	308	65歳以上	16,091	7,267	8,824
52	491	247	244	(割合)	33.4	30.9	35.9
53	633	323	310	75歳以上	8,328	3,401	4,927
54	613	314	299	(割合)	17.3	14.5	20.0
				平均年齢	50.1	48.7	51.5

年齢	総数	男	女	年齢	総数	男	女
総数	56,368	27,583	28,785				
0～4	1,604	824	780	55～59	3,589	1,784	1,805
0	282	148	134	55	745	354	391
1	329	171	158	56	685	343	342
2	314	169	145	57	764	367	397
3	351	172	179	58	663	341	322
4	328	164	164	59	732	379	353
5～9	1,997	1,013	984	60～64	3,931	1,944	1,987
5	356	181	175	60	753	355	398
6	366	173	193	61	743	389	354
7	384	208	176	62	789	394	395
8	447	232	215	63	859	434	425
9	444	219	225	64	787	372	415
10～14	2,328	1,220	1,108	65～69	5,291	2,604	2,687
10	432	237	195	65	924	467	457
11	465	235	230	66	1,025	475	550
12	483	261	222	67	1,063	527	536
13	455	226	229	68	1,125	560	565
14	493	261	232	69	1,154	575	579
15～19	2,625	1,349	1,276	70～74	4,437	2,187	2,250
15	491	264	227	70	1,176	586	590
16	524	255	269	71	1,031	498	533
17	540	273	267	72	754	388	366
18	537	286	251	73	619	318	301
19	533	271	262	74	857	397	460
20～24	2,067	1,097	970	75～79	3,645	1,685	1,960
20	533	270	263	75	802	374	428
21	501	269	232	76	804	378	426
22	374	195	179	77	741	355	386
23	315	167	148	78	731	320	411
24	344	196	148	79	567	258	309
25～29	1,964	1,082	882	80～84	2,872	1,230	1,642
25	340	180	160	80	610	271	339
26	400	207	193	81	603	284	319
27	393	238	155	82	578	263	315
28	436	253	183	83	546	210	336
29	395	204	191	84	535	202	333
30～34	2,227	1,167	1,060	85～89	2,022	740	1,282
30	402	223	179	85	461	165	296
31	432	229	203	86	430	167	263
32	449	232	217	87	430	144	286
33	436	218	218	88	398	145	253
34	508	265	243	89	303	119	184
35～39	2,745	1,424	1,321	90～94	1,123	331	792
35	535	281	254	90	275	83	192
36	514	287	227	91	271	80	191
37	525	298	227	92	250	79	171
38	562	273	289	93	170	40	130
39	609	285	324	94	157	49	108
40～44	3,484	1,757	1,727	95～99	327	59	268
40	622	319	303	95	119	24	95
41	678	347	331	96	81	12	69
42	653	345	308	97	55	15	40
43	732	333	399	98	45	3	42
44	799	413	386	99	27	5	22
45～49	4,076	2,062	2,014	100以上	55	0	55
45	835	416	419				
46	866	439	427	年齢不詳	297	190	107
47	794	418	376				
48	810	391	419	(再掲)			
49	771	398	373	0～14歳	5,929	3,057	2,872
				(割合)	10.6	11.2	10.0
50～54	3,662	1,834	1,828	15～64歳	30,370	15,500	14,870
50	792	379	413	(割合)	54.2	56.6	51.9
51	766	409	357	65歳以上	19,772	8,836	10,936
52	594	287	307	(割合)	35.3	32.3	38.1
53	774	388	386	75歳以上	10,044	4,045	5,999
54	736	371	365	(割合)	17.9	14.8	20.9
				平均年齢	51.2	49.4	52.9

年齢	総数	男	女	年齢	総数	男	女
総数	50,008	24,616	25,392				
0～4	1,799	957	842	55～59	2,826	1,385	1,441
0	337	181	156	55	549	288	261
1	361	199	162	56	544	264	280
2	361	189	172	57	594	293	301
3	373	188	185	58	570	275	295
4	367	200	167	59	569	265	304
5～9	2,015	1,050	965	60～64	3,087	1,508	1,579
5	383	188	195	60	587	304	283
6	369	197	172	61	529	269	260
7	407	216	191	62	633	291	342
8	427	217	210	63	695	333	362
9	429	232	197	64	643	311	332
10～14	2,403	1,226	1,177	65～69	4,024	1,978	2,046
10	480	247	233	65	697	319	378
11	492	262	230	66	802	399	403
12	465	226	239	67	757	375	382
13	467	237	230	68	881	433	448
14	499	254	245	69	887	452	435
15～19	2,661	1,375	1,286	70～74	3,483	1,674	1,809
15	512	271	241	70	898	443	455
16	522	283	239	71	876	446	430
17	539	271	268	72	529	256	273
18	563	289	274	73	522	245	277
19	525	261	264	74	658	284	374
20～24	2,089	1,053	1,036	75～79	2,773	1,268	1,505
20	524	276	248	75	639	291	348
21	466	234	232	76	638	280	358
22	383	198	185	77	540	277	263
23	352	160	192	78	564	232	332
24	364	185	179	79	392	188	204
25～29	1,995	1,057	938	80～84	1,992	836	1,156
25	386	205	181	80	427	186	241
26	393	230	163	81	430	189	241
27	402	207	195	82	411	171	240
28	405	209	196	83	398	150	248
29	409	206	203	84	326	140	186
30～34	2,395	1,257	1,138	85～89	1,349	469	880
30	438	230	208	85	317	124	193
31	488	263	225	86	273	97	176
32	451	243	208	87	254	88	166
33	503	274	229	88	264	88	176
34	515	247	268	89	241	72	169
35～39	2,950	1,476	1,474	90～94	658	173	485
35	575	272	303	90	176	54	122
36	550	280	270	91	147	37	110
37	561	296	265	92	139	42	97
38	606	312	294	93	113	28	85
39	658	316	342	94	83	12	71
40～44	3,829	1,968	1,861	95～99	193	34	159
40	740	399	341	95	69	13	56
41	713	366	347	96	52	13	39
42	768	410	358	97	38	3	35
43	790	400	390	98	21	2	19
44	818	393	425	99	13	3	10
45～49	3,900	1,980	1,920	100以上	32	0	32
45	815	410	405				
46	791	390	401	年齢不詳	398	241	157
47	830	427	403				
48	747	381	366	(再掲)			
49	717	372	345	0～14歳	6,217	3,233	2,984
				(割合)	12.5	13.3	11.8
50～54	3,157	1,651	1,506	15～64歳	28,889	14,710	14,179
50	715	361	354	(割合)	58.2	60.3	56.2
51	700	342	358	65歳以上	14,504	6,432	8,072
52	491	271	220	(割合)	29.2	26.4	32.0
53	650	349	301	75歳以上	6,997	2,780	4,217
54	601	328	273	(割合)	14.1	11.4	16.7
				平均年齢	47.5	45.9	49.1

年齢	総数	男	女	年齢	総数	男	女
総数	36,174	17,940	18,234				
0～4	1,767	904	863	55～59	2,020	1,007	1,013
0	348	179	169	55	352	166	186
1	338	177	161	56	432	213	219
2	343	163	180	57	433	229	204
3	383	196	187	58	400	205	195
4	355	189	166	59	403	194	209
5～9	1,760	880	880	60～64	2,220	1,127	1,093
5	334	161	173	60	427	202	225
6	308	149	159	61	445	229	216
7	376	168	208	62	433	226	207
8	353	183	170	63	503	254	249
9	389	219	170	64	412	216	196
10～14	1,819	920	899	65～69	2,580	1,263	1,317
10	365	191	174	65	496	240	256
11	369	185	184	66	518	260	258
12	372	195	177	67	484	232	252
13	363	172	191	68	501	241	260
14	350	177	173	69	581	290	291
15～19	1,927	967	960	70～74	2,118	1,062	1,056
15	399	179	220	70	529	264	265
16	373	194	179	71	535	275	260
17	375	175	200	72	317	154	163
18	397	206	191	73	347	170	177
19	383	213	170	74	390	199	191
20～24	1,700	899	801	75～79	1,552	728	824
20	394	198	196	75	325	151	174
21	377	198	179	76	367	169	198
22	310	180	130	77	319	163	156
23	319	162	157	78	312	142	170
24	300	161	139	79	229	103	126
25～29	1,650	834	816	80～84	1,108	474	634
25	304	143	161	80	259	120	139
26	346	176	170	81	224	93	131
27	312	168	144	82	210	88	122
28	307	159	148	83	205	88	117
29	381	188	193	84	210	85	125
30～34	2,138	1,095	1,043	85～89	792	279	513
30	425	216	209	85	178	53	125
31	411	201	210	86	189	77	112
32	406	215	191	87	173	74	99
33	457	232	225	88	144	47	97
34	439	231	208	89	108	28	80
35～39	2,453	1,218	1,235	90～94	411	102	309
35	475	247	228	90	115	38	77
36	456	206	250	91	108	21	87
37	470	229	241	92	75	15	60
38	530	274	256	93	75	17	58
39	522	262	260	94	38	11	27
40～44	2,911	1,526	1,385	95～99	102	17	85
40	599	310	289	95	40	11	29
41	556	284	272	96	24	4	20
42	601	320	281	97	21	0	21
43	564	301	263	98	12	1	11
44	591	311	280	99	5	1	4
45～49	2,723	1,398	1,325	100以上	27	7	20
45	607	330	277				
46	604	301	303	年齢不詳	183	134	49
47	508	247	261				
48	508	262	246	(再掲)			
49	496	258	238	0～14歳	5,346	2,704	2,642
				(割合)	14.9	15.2	14.5
50～54	2,213	1,099	1,114	15～64歳	21,955	11,170	10,785
50	517	263	254	(割合)	61.0	62.7	59.3
51	482	242	240	65歳以上	8,690	3,932	4,758
52	347	161	186	(割合)	24.1	22.1	26.2
53	446	221	225	75歳以上	3,992	1,607	2,385
54	421	212	209	(割合)	11.1	9.0	13.1
				平均年齢	44.5	43.4	45.6

年 齢	総 数	男	女	年 齢	総 数	男	女
総 数	14,389	7,279	7,110				
0～ 4	615	318	297	55～59	788	404	384
0	129	66	63	55	117	59	58
1	120	67	53	56	163	75	88
2	129	61	68	57	176	99	77
3	135	62	73	58	159	81	78
4	102	62	40	59	173	90	83
5～ 9	614	331	283	60～64	923	473	450
5	118	63	55	60	172	81	91
6	100	51	49	61	193	95	98
7	137	66	71	62	177	95	82
8	119	68	51	63	203	106	97
9	140	83	57	64	178	96	82
10～14	689	355	334	65～69	1,096	535	561
10	136	74	62	65	200	99	101
11	137	61	76	66	227	117	110
12	138	74	64	67	206	103	103
13	147	80	67	68	228	106	122
14	131	66	65	69	235	110	125
15～19	775	400	375	70～74	875	455	420
15	146	59	87	70	243	126	117
16	142	71	71	71	224	114	110
17	137	68	69	72	121	59	62
18	174	99	75	73	137	70	67
19	176	103	73	74	150	86	64
20～24	825	476	349	75～79	628	275	353
20	183	98	85	75	134	55	79
21	184	106	78	76	151	70	81
22	157	106	51	77	130	51	79
23	165	89	76	78	128	63	65
24	136	77	59	79	85	36	49
25～29	712	391	321	80～84	470	203	267
25	148	78	70	80	110	56	54
26	159	92	67	81	105	45	60
27	127	72	55	82	77	29	48
28	124	71	53	83	90	37	53
29	154	78	76	84	88	36	52
30～34	761	397	364	85～89	340	121	219
30	144	79	65	85	74	21	53
31	152	78	74	86	86	37	49
32	148	83	65	87	71	31	40
33	162	74	88	88	61	21	40
34	155	83	72	89	48	11	37
35～39	914	455	459	90～94	171	37	134
35	184	100	84	90	45	13	32
36	175	84	91	91	43	4	39
37	163	80	83	92	29	6	23
38	198	90	108	93	38	11	27
39	194	101	93	94	16	3	13
40～44	1,119	611	508	95～99	52	4	48
40	236	130	106	95	23	4	19
41	199	101	98	96	12	0	12
42	237	133	104	97	10	0	10
43	238	131	107	98	6	0	6
44	209	116	93	99	1	0	1
45～49	1,057	547	510	100以上	6	0	6
45	231	129	102				
46	247	124	123	年齢不詳	19	11	8
47	181	91	90				
48	218	111	107	(再掲)			
49	180	92	88	0～14歳	1,918	1,004	914
				(割合)	13.3	13.8	12.9
50～54	940	480	460	15～64歳	8,814	4,634	4,180
50	220	121	99	(割合)	61.3	63.8	58.9
51	207	112	95	65歳以上	3,638	1,630	2,008
52	141	61	80	(割合)	25.3	22.4	28.3
53	205	105	100	75歳以上	1,667	640	1,027
54	167	81	86	(割合)	11.6	8.8	14.5
				平均年齢	45.3	43.7	47.0

年齢	総数	男	女	年齢	総数	男	女
総数	21,785	10,661	11,124				
0～4	1,152	586	566	55～59	1,232	603	629
0	219	113	106	55	235	107	128
1	218	110	108	56	269	138	131
2	214	102	112	57	257	130	127
3	248	134	114	58	241	124	117
4	253	127	126	59	230	104	126
5～9	1,146	549	597	60～64	1,297	654	643
5	216	98	118	60	255	121	134
6	208	98	110	61	252	134	118
7	239	102	137	62	256	131	125
8	234	115	119	63	300	148	152
9	249	136	113	64	234	120	114
10～14	1,130	565	565	65～69	1,484	728	756
10	229	117	112	65	296	141	155
11	232	124	108	66	291	143	148
12	234	121	113	67	278	129	149
13	216	92	124	68	273	135	138
14	219	111	108	69	346	180	166
15～19	1,152	567	585	70～74	1,243	607	636
15	253	120	133	70	286	138	148
16	231	123	108	71	311	161	150
17	238	107	131	72	196	95	101
18	223	107	116	73	210	100	110
19	207	110	97	74	240	113	127
20～24	875	423	452	75～79	924	453	471
20	211	100	111	75	191	96	95
21	193	92	101	76	216	99	117
22	153	74	79	77	189	112	77
23	154	73	81	78	184	79	105
24	164	84	80	79	144	67	77
25～29	938	443	495	80～84	638	271	367
25	156	65	91	80	149	64	85
26	187	84	103	81	119	48	71
27	185	96	89	82	133	59	74
28	183	88	95	83	115	51	64
29	227	110	117	84	122	49	73
30～34	1,377	698	679	85～89	452	158	294
30	281	137	144	85	104	32	72
31	259	123	136	86	103	40	63
32	258	132	126	87	102	43	59
33	295	158	137	88	83	26	57
34	284	148	136	89	60	17	43
35～39	1,539	763	776	90～94	240	65	175
35	291	147	144	90	70	25	45
36	281	122	159	91	65	17	48
37	307	149	158	92	46	9	37
38	332	184	148	93	37	6	31
39	328	161	167	94	22	8	14
40～44	1,792	915	877	95～99	50	13	37
40	363	180	183	95	17	7	10
41	357	183	174	96	12	4	8
42	364	187	177	97	11	0	11
43	326	170	156	98	6	1	5
44	382	195	187	99	4	1	3
45～49	1,666	851	815	100以上	21	7	14
45	376	201	175				
46	357	177	180	年齢不詳	164	123	41
47	327	156	171				
48	290	151	139	(再掲)			
49	316	166	150	0～14歳	3,428	1,700	1,728
				(割合)	15.9	16.1	15.6
50～54	1,273	619	654	15～64歳	13,141	6,536	6,605
50	297	142	155	(割合)	60.8	62.0	59.6
51	275	130	145	65歳以上	5,052	2,302	2,750
52	206	100	106	(割合)	23.4	21.8	24.8
53	241	116	125	75歳以上	2,325	967	1,358
54	254	131	123	(割合)	10.8	9.2	12.3
				平均年齢	44.0	43.2	44.7

年 齢	総 数	男	女	年 齢	総 数	男	女
総 数	2,833	1,364	1,469				
0～ 4	53	31	22	55～59	148	74	74
0	10	6	4	55	24	12	12
1	10	8	2	56	21	11	10
2	11	6	5	57	26	12	14
3	12	5	7	58	43	21	22
4	10	6	4	59	34	18	16
5～ 9	59	33	26	60～64	255	132	123
5	10	3	7	60	43	19	24
6	13	10	3	61	48	25	23
7	11	7	4	62	45	24	21
8	11	6	5	63	54	30	24
9	14	7	7	64	65	34	31
10～14	77	38	39	65～69	330	174	156
10	13	6	7	65	60	31	29
11	12	5	7	66	60	28	32
12	11	5	6	67	64	32	32
13	15	6	9	68	55	32	23
14	26	16	10	69	91	51	40
15～19	68	36	32	70～74	250	122	128
15	15	9	6	70	65	36	29
16	12	7	5	71	66	35	31
17	14	8	6	72	24	8	16
18	15	7	8	73	44	20	24
19	12	5	7	74	51	23	28
20～24	51	21	30	75～79	283	120	163
20	13	5	8	75	54	23	31
21	2	0	2	76	57	25	32
22	10	5	5	77	62	28	34
23	11	6	5	78	65	24	41
24	15	5	10	79	45	20	25
25～29	65	27	38	80～84	316	141	175
25	11	5	6	80	68	33	35
26	12	5	7	81	70	34	36
27	11	2	9	82	56	26	30
28	15	8	7	83	60	24	36
29	16	7	9	84	62	24	38
30～34	76	41	35	85～89	233	86	147
30	8	4	4	85	47	18	29
31	17	6	11	86	46	24	22
32	21	15	6	87	48	16	32
33	8	5	3	88	61	19	42
34	22	11	11	89	31	9	22
35～39	87	53	34	90～94	96	30	66
35	19	13	6	90	33	10	23
36	13	8	5	91	20	7	13
37	15	6	9	92	14	5	9
38	24	17	7	93	18	6	12
39	16	9	7	94	11	2	9
40～44	118	65	53	95～99	30	7	23
40	20	14	6	95	10	1	9
41	16	8	8	96	10	1	9
42	28	12	16	97	5	3	2
43	25	14	11	98	3	2	1
44	29	17	12	99	2	0	2
45～49	116	65	51	100以上	2	1	1
45	26	13	13				
46	19	8	11	年齢不詳	0	0	0
47	23	12	11				
48	22	17	5	(再掲)			
49	26	15	11	0～14歳	189	102	87
50～54	120	67	53	(割合)	6.7	7.5	5.9
50	26	13	13	15～64歳	1,104	581	523
51	20	11	9	(割合)	39.0	42.6	35.6
52	18	9	9	65歳以上	1,540	681	859
53	30	18	12	(割合)	54.4	49.9	58.5
54	26	16	10	75歳以上	960	385	575
				(割合)	33.9	28.2	39.1
				平均年齢	61.3	59.0	63.4

年齢	総数	男	女	年齢	総数	男	女
総数	1,121	556	565				
0～4	38	21	17	55～59	54	29	25
0	7	4	3	55	9	6	3
1	9	7	2	56	12	6	6
2	9	5	4	57	9	3	6
3	8	2	6	58	15	8	7
4	5	3	2	59	9	6	3
5～9	37	24	13	60～64	84	45	39
5	8	2	6	60	15	9	6
6	8	7	1	61	16	8	8
7	5	4	1	62	14	6	8
8	5	4	1	63	21	13	8
9	11	7	4	64	18	9	9
10～14	44	23	21	65～69	112	57	55
10	6	4	2	65	21	11	10
11	9	4	5	66	14	5	9
12	6	2	4	67	17	9	8
13	8	4	4	68	25	14	11
14	15	9	6	69	35	18	17
15～19	40	21	19	70～74	77	39	38
15	10	7	3	70	19	13	6
16	6	4	2	71	24	12	12
17	7	3	4	72	6	1	5
18	8	3	5	73	11	5	6
19	9	4	5	74	17	8	9
20～24	28	7	21	75～79	89	43	46
20	7	0	7	75	18	6	12
21	1	0	1	76	18	11	7
22	6	2	4	77	16	11	5
23	6	2	4	78	19	7	12
24	8	3	5	79	18	8	10
25～29	34	9	25	80～84	100	45	55
25	9	3	6	80	13	5	8
26	6	2	4	81	26	13	13
27	9	2	7	82	21	11	10
28	3	1	2	83	16	8	8
29	7	1	6	84	24	8	16
30～34	41	20	21	85～89	93	37	56
30	7	3	4	85	21	10	11
31	7	3	4	86	16	8	8
32	9	5	4	87	17	8	9
33	5	2	3	88	26	6	20
34	13	7	6	89	13	5	8
35～39	51	30	21	90～94	37	18	19
35	9	6	3	90	12	5	7
36	10	6	4	91	9	6	3
37	10	4	6	92	6	3	3
38	12	8	4	93	6	3	3
39	10	6	4	94	4	1	3
40～44	57	31	26	95～99	8	2	6
40	13	9	4	95	5	1	4
41	8	4	4	96	1	0	1
42	6	1	5	97	2	1	1
43	15	9	6	98	0	0	0
44	15	8	7	99	0	0	0
45～49	50	31	19	100以上	1	0	1
45	12	5	7				
46	7	5	2	年齢不詳	0	0	0
47	12	9	3				
48	9	8	1	(再掲)			
49	10	4	6	0～14歳	119	68	51
				(割合)	10.6	12.2	9.0
50～54	46	24	22	15～64歳	485	247	238
50	14	6	8	(割合)	43.3	44.4	42.1
51	6	2	4	65歳以上	517	241	276
52	5	4	1	(割合)	46.1	43.3	48.8
53	11	7	4	75歳以上	328	145	183
54	10	5	5	(割合)	29.3	26.1	32.4
				平均年齢	56.0	54.7	57.3

年齢	総数	男	女	年齢	総数	男	女
総数	1,712	808	904				
0～4	15	10	5	55～59	94	45	49
0	3	2	1	55	15	6	9
1	1	1	0	56	9	5	4
2	2	1	1	57	17	9	8
3	4	3	1	58	28	13	15
4	5	3	2	59	25	12	13
5～9	22	9	13	60～64	171	87	84
5	2	1	1	60	28	10	18
6	5	3	2	61	32	17	15
7	6	3	3	62	31	18	13
8	6	2	4	63	33	17	16
9	3	0	3	64	47	25	22
10～14	33	15	18	65～69	218	117	101
10	7	2	5	65	39	20	19
11	3	1	2	66	46	23	23
12	5	3	2	67	47	23	24
13	7	2	5	68	30	18	12
14	11	7	4	69	56	33	23
15～19	28	15	13	70～74	173	83	90
15	5	2	3	70	46	23	23
16	6	3	3	71	42	23	19
17	7	5	2	72	18	7	11
18	7	4	3	73	33	15	18
19	3	1	2	74	34	15	19
20～24	23	14	9	75～79	194	77	117
20	6	5	1	75	36	17	19
21	1	0	1	76	39	14	25
22	4	3	1	77	46	17	29
23	5	4	1	78	46	17	29
24	7	2	5	79	27	12	15
25～29	31	18	13	80～84	216	96	120
25	2	2	0	80	55	28	27
26	6	3	3	81	44	21	23
27	2	0	2	82	35	15	20
28	12	7	5	83	44	16	28
29	9	6	3	84	38	16	22
30～34	35	21	14	85～89	140	49	91
30	1	1	0	85	26	8	18
31	10	3	7	86	30	16	14
32	12	10	2	87	31	8	23
33	3	3	0	88	35	13	22
34	9	4	5	89	18	4	14
35～39	36	23	13	90～94	59	12	47
35	10	7	3	90	21	5	16
36	3	2	1	91	11	1	10
37	5	2	3	92	8	2	6
38	12	9	3	93	12	3	9
39	6	3	3	94	7	1	6
40～44	61	34	27	95～99	22	5	17
40	7	5	2	95	5	0	5
41	8	4	4	96	9	1	8
42	22	11	11	97	3	2	1
43	10	5	5	98	3	2	1
44	14	9	5	99	2	0	2
45～49	66	34	32	100以上	1	1	0
45	14	8	6				
46	12	3	9	年齢不詳	0	0	0
47	11	3	8				
48	13	9	4	(再掲)			
49	16	11	5	0～14歳	70	34	36
50～54	74	43	31	(割合)	4.1	4.2	4.0
50	12	7	5	15～64歳	619	334	285
51	14	9	5	(割合)	36.2	41.3	31.5
52	13	5	5	65歳以上	1,023	440	583
53	19	11	8	(割合)	59.8	54.5	64.5
54	16	11	5	75歳以上	632	240	392
				(割合)	36.9	29.7	43.4
				平均年齢	64.7	62.0	67.2

年 齢	総 数	男	女	年 齢	総 数	男	女
総 数	21,378	10,440	10,938				
0～ 4	479	252	227	55～59	1,482	750	732
0	79	47	32	55	273	129	144
1	91	50	41	56	286	160	126
2	96	49	47	57	281	120	161
3	115	52	63	58	305	158	147
4	98	54	44	59	337	183	154
5～ 9	611	305	306	60～64	1,852	936	916
5	102	49	53	60	320	161	159
6	124	60	64	61	335	159	176
7	120	60	60	62	403	189	214
8	134	64	70	63	387	209	178
9	131	72	59	64	407	218	189
10～14	724	391	333	65～69	2,196	1,135	1,061
10	135	75	60	65	401	208	193
11	148	74	74	66	396	204	192
12	143	73	70	67	430	221	209
13	154	89	65	68	483	244	239
14	144	80	64	69	486	258	228
15～19	893	473	420	70～74	1,679	828	851
15	164	96	68	70	466	242	224
16	182	98	84	71	391	195	196
17	180	94	86	72	256	119	137
18	195	103	92	73	259	127	132
19	172	82	90	74	307	145	162
20～24	631	319	312	75～79	1,602	743	859
20	179	95	84	75	318	162	156
21	144	69	75	76	308	138	170
22	100	42	58	77	351	161	190
23	94	51	43	78	354	152	202
24	114	62	52	79	271	130	141
25～29	639	358	281	80～84	1,420	604	816
25	114	73	41	80	306	134	172
26	116	59	57	81	304	135	169
27	119	59	60	82	275	119	156
28	129	82	47	83	262	100	162
29	161	85	76	84	273	116	157
30～34	783	408	375	85～89	1,151	442	709
30	132	65	67	85	255	113	142
31	160	80	80	86	243	88	155
32	167	91	76	87	238	81	157
33	155	89	66	88	228	88	140
34	169	83	86	89	187	72	115
35～39	863	455	408	90～94	559	156	403
35	163	76	87	90	145	50	95
36	161	95	66	91	135	40	95
37	166	83	83	92	118	29	89
38	169	91	78	93	99	29	70
39	204	110	94	94	62	8	54
40～44	1,096	555	541	95～99	133	20	113
40	184	97	87	95	46	4	42
41	215	110	105	96	36	6	30
42	230	116	114	97	26	2	24
43	218	110	108	98	18	8	10
44	249	122	127	99	7	0	7
45～49	1,272	668	604	100以上	21	3	18
45	292	161	131				
46	237	133	104	年齢不詳	32	18	14
47	248	120	128				
48	248	133	115	(再掲)			
49	247	121	126	0～14歳	1,814	948	866
50～54	1,260	621	639	(割合)	8.5	9.1	7.9
50	232	112	120	15～64歳	10,771	5,543	5,228
51	252	123	129	(割合)	50.5	53.2	47.9
52	218	112	106	65歳以上	8,761	3,931	4,830
53	267	129	138	(割合)	41.0	37.7	44.2
54	291	145	146	75歳以上	4,886	1,968	2,918
				(割合)	22.9	18.9	26.7
				平均年齢	54.9	53.0	56.8

下仁田町 第1表 市町村、男女、年齢(各歳・5歳階級)別人口

平成30年10月1日現在(単位:人)

年 齢	総 数	男	女	年 齢	総 数	男	女
総 数	6,806	3,325	3,481				
0～ 4	91	43	48	55～59	523	266	257
0	13	7	6	55	92	39	53
1	19	9	10	56	107	57	50
2	27	13	14	57	73	33	40
3	18	9	9	58	113	53	60
4	14	5	9	59	138	84	54
5～ 9	119	51	68	60～64	641	319	322
5	20	10	10	60	112	54	58
6	25	13	12	61	118	52	66
7	20	8	12	62	131	62	69
8	28	10	18	63	144	73	71
9	26	10	16	64	136	78	58
10～14	163	90	73	65～69	771	408	363
10	22	17	5	65	135	70	65
11	32	18	14	66	144	78	66
12	39	18	21	67	142	75	67
13	38	21	17	68	180	93	87
14	32	16	16	69	170	92	78
15～19	235	133	102	70～74	605	289	316
15	45	24	21	70	167	81	86
16	49	26	23	71	144	69	75
17	48	29	19	72	89	36	53
18	58	37	21	73	88	44	44
19	35	17	18	74	117	59	58
20～24	119	68	51	75～79	637	282	355
20	41	21	20	75	125	54	71
21	35	19	16	76	112	48	64
22	13	5	8	77	157	69	88
23	16	14	2	78	138	59	79
24	14	9	5	79	105	52	53
25～29	148	83	65	80～84	597	270	327
25	15	10	5	80	125	56	69
26	35	15	20	81	123	60	63
27	25	10	15	82	117	57	60
28	32	22	10	83	120	44	76
29	41	26	15	84	112	53	59
30～34	190	100	90	85～89	465	189	276
30	34	20	14	85	100	47	53
31	40	20	20	86	87	32	55
32	39	21	18	87	108	38	70
33	35	18	17	88	102	40	62
34	42	21	21	89	68	32	36
35～39	191	107	84	90～94	227	66	161
35	42	19	23	90	68	24	44
36	35	23	12	91	46	14	32
37	31	16	15	92	42	11	31
38	41	22	19	93	48	14	34
39	42	27	15	94	23	3	20
40～44	264	139	125	95～99	58	11	47
40	53	32	21	95	21	3	18
41	59	34	25	96	13	1	12
42	46	21	25	97	12	2	10
43	47	24	23	98	8	5	3
44	59	28	31	99	4	0	4
45～49	343	198	145	100以上	9	3	6
45	73	39	34				
46	54	35	19	年齢不詳	1	1	0
47	65	36	29				
48	81	49	32	(再掲)			
49	70	39	31	0～14歳	373	184	189
				(割合)	5.5	5.5	5.4
50～54	409	209	200	15～64歳	3,063	1,622	1,441
50	70	38	32	(割合)	45.0	48.8	41.4
51	70	46	24	65歳以上	3,369	1,518	1,851
52	80	36	44	(割合)	49.5	45.7	53.2
53	88	39	49	75歳以上	1,993	821	1,172
54	101	50	51	(割合)	29.3	24.7	33.7
				平均年齢	60.1	58.1	62.1

年齢	総数	男	女	年齢	総数	男	女
総数	1,748	813	935				
0～4	14	9	5	55～59	93	54	39
0	3	1	2	55	15	10	5
1	3	2	1	56	17	13	4
2	3	3	0	57	22	11	11
3	1	1	0	58	15	10	5
4	4	2	2	59	24	10	14
5～9	24	17	7	60～64	182	83	99
5	1	1	0	60	29	10	19
6	6	1	5	61	32	16	16
7	5	4	1	62	42	20	22
8	6	5	1	63	39	18	21
9	6	6	0	64	40	19	21
10～14	17	7	10	65～69	176	93	83
10	3	1	2	65	39	23	16
11	4	2	2	66	35	14	21
12	2	1	1	67	30	14	16
13	1	1	0	68	42	25	17
14	7	2	5	69	30	17	13
15～19	32	17	15	70～74	168	86	82
15	7	4	3	70	52	26	26
16	4	3	1	71	33	21	12
17	6	5	1	72	24	13	11
18	4	2	2	73	27	14	13
19	11	3	8	74	32	12	20
20～24	21	10	11	75～79	212	95	117
20	4	2	2	75	35	20	15
21	6	3	3	76	40	17	23
22	1	0	1	77	41	19	22
23	6	3	3	78	59	24	35
24	4	2	2	79	37	15	22
25～29	29	20	9	80～84	220	86	134
25	3	3	0	80	50	21	29
26	3	2	1	81	47	18	29
27	4	3	1	82	37	13	24
28	5	2	3	83	40	15	25
29	14	10	4	84	46	19	27
30～34	31	16	15	85～89	199	84	115
30	2	1	1	85	46	22	24
31	9	5	4	86	40	15	25
32	5	2	3	87	44	17	27
33	10	5	5	88	39	15	24
34	5	3	2	89	30	15	15
35～39	32	18	14	90～94	96	27	69
35	7	3	4	90	19	5	14
36	4	3	1	91	33	11	22
37	4	2	2	92	22	6	16
38	10	5	5	93	17	5	12
39	7	5	2	94	5	0	5
40～44	30	11	19	95～99	24	4	20
40	6	2	4	95	8	1	7
41	5	1	4	96	9	2	7
42	6	4	2	97	4	0	4
43	6	1	5	98	2	1	1
44	7	3	4	99	1	0	1
45～49	64	30	34	100以上	3	0	3
45	16	10	6				
46	12	6	6	年齢不詳	0	0	0
47	9	1	8				
48	14	9	5	(再掲)			
49	13	4	9	0～14歳	55	33	22
				(割合)	3.1	4.1	2.4
50～54	81	46	35	15～64歳	595	305	290
50	9	5	4	(割合)	34.0	37.5	31.0
51	9	9	11	65歳以上	1,098	475	623
52	18	13	5	(割合)	62.8	58.4	66.6
53	17	12	5	75歳以上	754	296	458
54	17	7	10	(割合)	43.1	36.4	49.0
				平均年齢	67.1	64.3	69.5

年齢	総数	男	女	年齢	総数	男	女
総数	12,824	6,302	6,522				
0～4	374	200	174	55～59	866	430	436
0	63	39	24	55	166	80	86
1	69	39	30	56	162	90	72
2	66	33	33	57	186	76	110
3	96	42	54	58	177	95	82
4	80	47	33	59	175	89	86
5～9	468	237	231	60～64	1,029	534	495
5	81	38	43	60	179	97	82
6	93	46	47	61	185	91	94
7	95	48	47	62	230	107	123
8	100	49	51	63	204	118	86
9	99	56	43	64	231	121	110
10～14	544	294	250	65～69	1,249	634	615
10	110	57	53	65	227	115	112
11	112	54	58	66	217	112	105
12	102	54	48	67	258	132	126
13	115	67	48	68	261	126	135
14	105	62	43	69	286	149	137
15～19	626	323	303	70～74	906	453	453
15	112	68	44	70	247	135	112
16	129	69	60	71	214	105	109
17	126	60	66	72	143	70	73
18	133	64	69	73	144	69	75
19	126	62	64	74	158	74	84
20～24	491	241	250	75～79	753	366	387
20	134	72	62	75	158	88	70
21	103	47	56	76	156	73	83
22	86	37	49	77	153	73	80
23	72	34	38	78	157	69	88
24	96	51	45	79	129	63	66
25～29	462	255	207	80～84	603	248	355
25	96	60	36	80	131	57	74
26	78	42	36	81	134	57	77
27	90	46	44	82	121	49	72
28	92	58	34	83	102	41	61
29	106	49	57	84	115	44	71
30～34	562	292	270	85～89	487	169	318
30	96	44	52	85	109	44	65
31	111	55	56	86	116	41	75
32	123	68	55	87	86	26	60
33	110	66	44	88	87	33	54
34	122	59	63	89	89	25	64
35～39	640	330	310	90～94	236	63	173
35	114	54	60	90	58	21	37
36	122	69	53	91	56	15	41
37	131	65	66	92	54	12	42
38	118	64	54	93	34	10	24
39	155	78	77	94	34	5	29
40～44	802	405	397	95～99	51	5	46
40	125	63	62	95	17	0	17
41	151	75	76	96	14	3	11
42	178	91	87	97	10	0	10
43	165	85	80	98	8	2	6
44	183	91	92	99	2	0	2
45～49	865	440	425	100以上	9	0	9
45	203	112	91				
46	171	92	79	年齢不詳	31	17	14
47	174	83	91				
48	153	75	78	(再掲)			
49	164	78	86	0～14歳	1,386	731	655
				(割合)	10.8	11.6	10.1
50～54	770	366	404	15～64歳	7,113	3,616	3,497
50	153	69	84	(割合)	55.6	57.5	53.7
51	162	68	94	65歳以上	4,294	1,938	2,356
52	120	63	57	(割合)	33.6	30.8	36.2
53	162	78	84	75歳以上	2,139	851	1,288
54	173	88	85	(割合)	16.7	13.5	19.8
				平均年齢	50.5	48.8	52.2

年齢	総数	男	女	年齢	総数	男	女
総数	53,782	26,672	27,110				
0～4	1,321	689	632	55～59	3,814	1,993	1,821
0	256	134	122	55	659	337	322
1	247	129	118	56	822	437	385
2	271	149	122	57	776	409	367
3	275	133	142	58	733	382	351
4	272	144	128	59	824	428	396
5～9	1,643	873	770	60～64	4,257	2,240	2,017
5	284	154	130	60	755	383	372
6	329	186	143	61	766	411	355
7	318	155	163	62	857	443	414
8	363	197	166	63	946	503	443
9	349	181	168	64	933	500	433
10～14	2,014	1,052	962	65～69	5,231	2,629	2,602
10	388	205	183	65	966	482	484
11	393	213	180	66	996	482	514
12	403	206	197	67	1,047	544	503
13	379	196	183	68	1,102	569	533
14	451	232	219	69	1,120	552	568
15～19	2,333	1,189	1,144	70～74	4,069	1,974	2,095
15	473	245	228	70	1,071	521	550
16	440	226	214	71	981	488	493
17	504	258	246	72	576	267	309
18	464	243	221	73	691	340	351
19	452	217	235	74	750	358	392
20～24	1,732	896	836	75～79	3,785	1,739	2,046
20	517	238	279	75	816	376	440
21	388	190	198	76	778	347	431
22	311	170	141	77	798	371	427
23	262	152	110	78	780	364	416
24	254	146	108	79	613	281	332
25～29	1,891	1,053	838	80～84	3,242	1,393	1,849
25	299	173	126	80	663	300	363
26	376	213	163	81	691	292	399
27	428	230	198	82	672	326	346
28	391	209	182	83	595	249	346
29	397	228	169	84	621	226	395
30～34	2,111	1,151	960	85～89	2,403	887	1,516
30	438	247	191	85	544	190	354
31	411	210	201	86	501	194	307
32	408	208	200	87	503	214	289
33	403	227	176	88	462	158	304
34	451	259	192	89	393	131	262
35～39	2,316	1,222	1,094	90～94	1,302	397	905
35	437	232	205	90	358	120	238
36	451	241	210	91	309	101	208
37	476	233	243	92	271	82	189
38	471	261	210	93	200	64	136
39	481	255	226	94	164	30	134
40～44	2,995	1,586	1,409	95～99	344	47	297
40	512	262	250	95	117	21	96
41	555	301	254	96	104	14	90
42	595	299	296	97	59	4	55
43	640	340	300	98	46	4	42
44	693	384	309	99	18	4	14
45～49	3,483	1,861	1,622	100以上	58	12	46
45	731	399	332				
46	693	379	314	年齢不詳	56	36	20
47	685	367	318				
48	673	351	322	(再掲)			
49	701	365	336	0～14歳	4,978	2,614	2,364
				(割合)	9.3	9.8	8.7
50～54	3,382	1,753	1,629	15～64歳	28,314	14,944	13,370
50	663	330	333	(割合)	52.7	56.1	49.4
51	718	371	347	65歳以上	20,434	9,078	11,356
52	565	289	276	(割合)	38.0	34.1	41.9
53	751	398	353	75歳以上	11,134	4,475	6,659
54	685	365	320	(割合)	20.7	16.8	24.6
				平均年齢	53.3	51.3	55.2

年 齢	総 数	男	女	年 齢	総 数	男	女
総 数	15,928	7,711	8,217				
0～ 4	387	210	177	55～59	1,045	538	507
0	77	40	37	55	185	106	79
1	69	36	33	56	218	108	110
2	85	51	34	57	224	124	100
3	81	41	40	58	198	91	107
4	75	42	33	59	220	109	111
5～ 9	497	275	222	60～64	1,242	637	605
5	84	45	39	60	211	92	119
6	99	62	37	61	223	116	107
7	87	47	40	62	252	130	122
8	114	65	49	63	287	151	136
9	113	56	57	64	269	148	121
10～14	610	307	303	65～69	1,473	734	739
10	104	49	55	65	272	142	130
11	117	60	57	66	296	148	148
12	126	62	64	67	270	134	136
13	124	67	57	68	306	150	156
14	139	69	70	69	329	160	169
15～19	704	356	348	70～74	1,232	616	616
15	138	72	66	70	336	162	174
16	138	69	69	71	313	165	148
17	161	83	78	72	168	79	89
18	132	68	64	73	201	101	100
19	135	64	71	74	214	109	105
20～24	494	220	274	75～79	1,127	555	572
20	140	62	78	75	245	120	125
21	119	48	71	76	252	120	132
22	94	42	52	77	214	101	113
23	60	32	28	78	229	120	109
24	81	36	45	79	187	94	93
25～29	512	275	237	80～84	1,071	441	630
25	89	56	33	80	221	105	116
26	101	54	47	81	207	80	127
27	121	60	61	82	226	105	121
28	95	48	47	83	195	75	120
29	106	57	49	84	222	76	146
30～34	586	301	285	85～89	809	291	518
30	121	70	51	85	186	66	120
31	116	54	62	86	166	55	111
32	124	56	68	87	158	68	90
33	112	67	45	88	159	50	109
34	113	54	59	89	140	52	88
35～39	636	308	328	90～94	443	138	305
35	133	60	73	90	104	34	70
36	119	57	62	91	108	40	68
37	140	72	68	92	94	29	65
38	124	58	66	93	69	24	45
39	120	61	59	94	68	11	57
40～44	896	484	412	95～99	134	17	117
40	166	93	73	95	46	6	40
41	146	75	71	96	40	6	34
42	182	87	95	97	21	2	19
43	198	113	85	98	21	1	20
44	204	116	88	99	6	2	4
45～49	984	492	492	100以上	25	3	22
45	183	99	84				
46	196	92	104	年齢不詳	20	13	7
47	203	111	92				
48	193	87	106	(再掲)			
49	209	103	106	0～14歳	1,494	792	702
50～54	1,001	500	501	(割合)	9.4	10.3	8.6
50	209	107	102	15～64歳	8,100	4,111	3,989
51	207	106	101	(割合)	50.9	53.4	48.6
52	183	85	98	65歳以上	6,314	2,795	3,519
53	199	100	99	(割合)	39.7	36.3	42.9
54	203	102	101	75歳以上	3,609	1,445	2,164
				(割合)	22.7	18.8	26.4
				平均年齢	54.0	52.1	55.8

年 齢	総 数	男	女	年 齢	総 数	男	女
総 数	5,283	2,680	2,603				
0～ 4	115	60	55	55～59	410	224	186
0	22	11	11	55	63	31	32
1	20	10	10	56	91	50	41
2	29	18	11	57	87	43	44
3	20	9	11	58	71	40	31
4	24	12	12	59	98	60	38
5～ 9	147	74	73	60～64	406	225	181
5	18	10	8	60	73	36	37
6	32	19	13	61	81	51	30
7	31	13	18	62	67	36	31
8	32	16	16	63	87	44	43
9	34	16	18	64	98	58	40
10～14	201	102	99	65～69	524	264	260
10	37	22	15	65	101	48	53
11	42	22	20	66	90	38	52
12	36	20	16	67	109	55	54
13	39	13	26	68	116	65	51
14	47	25	22	69	108	58	50
15～19	255	120	135	70～74	364	159	205
15	58	27	31	70	102	41	61
16	46	23	23	71	99	49	50
17	51	25	26	72	36	14	22
18	51	24	27	73	62	26	36
19	49	21	28	74	65	29	36
20～24	146	87	59	75～79	347	166	181
20	55	29	26	75	75	32	43
21	34	19	15	76	62	26	36
22	27	14	13	77	84	47	37
23	15	12	3	78	70	39	31
24	15	13	2	79	56	22	34
25～29	171	90	81	80～84	298	130	168
25	30	17	13	80	58	27	31
26	31	19	12	81	64	27	37
27	38	20	18	82	75	36	39
28	41	22	19	83	58	26	32
29	31	12	19	84	43	14	29
30～34	202	123	79	85～89	216	61	155
30	52	30	22	85	58	17	41
31	43	26	17	86	47	18	29
32	31	14	17	87	47	13	34
33	42	29	13	88	28	5	23
34	34	24	10	89	36	8	28
35～39	264	151	113	90～94	117	33	84
35	40	21	19	90	27	11	16
36	48	30	18	91	18	5	13
37	57	27	30	92	29	5	24
38	53	36	17	93	26	7	19
39	66	37	29	94	17	5	12
40～44	332	175	157	95～99	28	4	24
40	54	23	31	95	11	1	10
41	60	35	25	96	11	2	9
42	57	29	28	97	2	0	2
43	70	36	34	98	3	1	2
44	91	52	39	99	1	0	1
45～49	392	243	149	100以上	3	2	1
45	88	49	39				
46	83	52	31	年齢不詳	1	1	0
47	66	42	24				
48	73	50	23	(再掲)			
49	82	50	32	0～14歳	463	236	227
50～54	344	186	158	(割合)	8.8	8.8	8.7
50	65	30	35	15～64歳	2,922	1,624	1,298
51	68	32	36	(割合)	55.3	60.6	49.9
52	62	44	18	65歳以上	1,897	819	1,078
53	74	41	33	(割合)	35.9	30.6	41.4
54	75	39	36	75歳以上	1,009	396	613
				(割合)	19.1	14.8	23.5
				平均年齢	52.7	50.7	54.8

年 齢	総 数	男	女	年 齢	総 数	男	女
年 齢				年 齢			
総 数	9,507	4,983	4,524	55~59	725	387	338
0~ 4	283	146	137	55	124	60	64
0	55	29	26	56	167	87	80
1	64	34	30	57	154	81	73
2	51	25	26	58	133	75	58
3	59	30	29	59	147	84	63
4	54	28	26	60~64	784	426	358
5~ 9	321	173	148	60	151	81	70
5	57	29	28	61	129	73	56
6	66	35	31	62	164	84	80
7	64	29	35	63	172	91	81
8	71	39	32	64	168	97	71
9	63	41	22	65~69	844	409	435
10~14	375	200	175	65	160	77	83
10	82	43	39	66	172	78	94
11	75	44	31	67	168	86	82
12	80	41	39	68	153	76	77
13	57	30	27	69	191	92	99
14	81	42	39	70~74	716	365	351
15~19	381	206	175	70	167	95	72
15	68	37	31	71	168	81	87
16	78	37	41	72	126	56	70
17	83	42	41	73	112	58	54
18	81	47	34	74	143	75	68
19	71	43	28	75~79	607	277	330
20~24	273	196	77	75	142	71	71
20	85	46	39	76	104	45	59
21	61	35	26	77	141	62	79
22	40	36	4	78	126	59	67
23	54	46	8	79	94	40	54
24	33	33	0	80~84	510	218	292
25~29	360	242	118	80	97	40	57
25	47	35	12	81	112	53	59
26	74	52	22	82	102	52	50
27	72	49	23	83	98	41	57
28	81	48	33	84	101	32	69
29	86	58	28	85~89	347	138	209
30~34	456	281	175	85	64	24	40
30	71	41	30	86	88	34	54
31	95	59	36	87	78	40	38
32	92	55	37	88	68	27	41
33	88	56	32	89	49	13	36
34	110	70	40	90~94	189	52	137
35~39	467	267	200	90	53	13	40
35	99	61	38	91	40	10	30
36	89	56	33	92	35	16	19
37	101	52	49	93	36	7	29
38	84	44	40	94	25	6	19
39	94	54	40	95~99	45	6	39
40~44	586	322	264	95	9	3	6
40	112	59	53	96	16	0	16
41	103	56	47	97	10	1	9
42	116	65	51	98	7	2	5
43	112	55	57	99	3	0	3
44	143	87	56	100以上	13	2	11
45~49	616	343	273	年齢不詳	0	0	0
45	123	71	52	(再掲)			
46	121	67	54	0~14歳	979	519	460
47	120	64	56	(割合)	10.3	10.4	10.2
48	131	76	55	15~64歳	5,257	2,997	2,260
49	121	65	56	(割合)	55.3	60.1	50.0
50~54	609	327	282	65歳以上	3,271	1,467	1,804
50	104	54	50	(割合)	34.4	29.4	39.9
51	127	70	57	75歳以上	1,711	693	1,018
52	92	52	40	(割合)	18.0	13.9	22.5
53	150	82	68	平均年齢	51.7	49.2	54.4
54	136	69	67				

年 齢	総 数	男	女	年 齢	総 数	男	女
総 数	6,344	3,164	3,180				
0～ 4	150	74	76	55～59	406	248	158
0	37	19	18	55	73	48	25
1	28	11	17	56	86	62	24
2	25	11	14	57	72	40	32
3	32	15	17	58	86	55	31
4	28	18	10	59	89	43	46
5～ 9	162	85	77	60～64	442	221	221
5	35	19	16	60	87	48	39
6	28	16	12	61	73	40	33
7	40	17	23	62	88	38	50
8	30	19	11	63	93	47	46
9	29	14	15	64	101	48	53
10～14	208	113	95	65～69	615	317	298
10	45	28	17	65	113	62	51
11	34	16	18	66	102	49	53
12	35	16	19	67	114	61	53
13	41	22	19	68	150	78	72
14	53	31	22	69	136	67	69
15～19	277	136	141	70～74	549	243	306
15	54	26	28	70	131	55	76
16	48	25	23	71	115	53	62
17	59	28	31	72	86	41	45
18	57	25	32	73	109	49	60
19	59	32	27	74	108	45	63
20～24	256	109	147	75～79	527	218	309
20	72	26	46	75	106	42	64
21	42	23	19	76	118	46	72
22	47	18	29	77	112	48	64
23	48	20	28	78	108	37	71
24	47	22	25	79	83	45	38
25～29	298	169	129	80～84	377	162	215
25	51	32	19	80	100	39	61
26	59	30	29	81	79	31	48
27	68	36	32	82	68	35	33
28	58	32	26	83	74	36	38
29	62	39	23	84	56	21	35
30～34	221	119	102	85～89	232	89	143
30	59	37	22	85	42	14	28
31	24	15	9	86	54	24	30
32	45	25	20	87	48	19	29
33	41	13	28	88	41	12	29
34	52	29	23	89	47	20	27
35～39	236	124	112	90～94	122	47	75
35	47	22	25	90	39	18	21
36	48	30	18	91	22	9	13
37	49	24	25	92	27	7	20
38	43	24	19	93	15	8	7
39	49	24	25	94	19	5	14
40～44	319	178	141	95～99	26	5	21
40	41	20	21	95	11	3	8
41	54	30	24	96	10	2	8
42	60	33	27	97	3	0	3
43	83	51	32	98	1	0	1
44	81	44	37	99	1	0	1
45～49	484	274	210	100以上	6	4	2
45	97	58	39				
46	105	65	40	年齢不詳	34	21	13
47	101	53	48				
48	91	49	42	(再掲)			
49	90	49	41	0～14歳	520	272	248
50～54	397	208	189	(割合)	8.2	8.7	7.8
50	87	44	43	15～64歳	3,336	1,786	1,550
51	87	41	46	(割合)	52.9	56.8	48.9
52	63	24	39	65歳以上	2,454	1,085	1,369
53	84	52	32	(割合)	38.9	34.5	43.2
54	76	47	29	75歳以上	1,290	525	765
				(割合)	20.4	16.7	24.2
				平均年齢	53.1	51.6	54.7

年 齢	総 数	男	女	年 齢	総 数	男	女
年 齢 総 数	3,514	1,735	1,779				
0～ 4	84	46	38	55～59	270	132	138
0	18	8	10	55	52	17	35
1	12	10	2	56	56	29	27
2	15	9	6	57	65	33	32
3	22	13	9	58	50	26	24
4	17	6	11	59	47	27	20
5～ 9	134	71	63	60～64	261	125	136
5	25	14	11	60	45	26	19
6	30	16	14	61	49	21	28
7	25	11	14	62	50	24	26
8	31	18	13	63	62	32	30
9	23	12	11	64	55	22	33
10～14	152	85	67	65～69	320	171	149
10	24	13	11	65	64	29	35
11	37	21	16	66	65	38	27
12	32	17	15	67	67	32	35
13	26	15	11	68	55	35	20
14	33	19	14	69	69	37	32
15～19	181	93	88	70～74	239	121	118
15	37	22	15	70	56	31	25
16	30	18	12	71	61	28	33
17	40	18	22	72	32	17	15
18	38	18	20	73	51	25	26
19	36	17	19	74	39	20	19
20～24	138	83	55	75～79	212	95	117
20	40	23	17	75	41	22	19
21	39	23	16	76	37	12	25
22	19	13	6	77	43	20	23
23	22	14	8	78	47	19	28
24	18	10	8	79	44	22	22
25～29	116	67	49	80～84	214	105	109
25	20	10	10	80	44	22	22
26	21	9	12	81	49	24	25
27	21	10	11	82	44	22	22
28	26	18	8	83	47	21	26
29	28	20	8	84	30	16	14
30～34	146	82	64	85～89	165	66	99
30	30	14	16	85	41	15	26
31	25	13	12	86	32	14	18
32	36	18	18	87	34	16	18
33	25	15	10	88	36	15	21
34	30	22	8	89	22	6	16
35～39	147	78	69	90～94	104	24	80
35	13	7	6	90	33	7	26
36	32	17	15	91	33	10	23
37	27	13	14	92	18	5	13
38	43	25	18	93	7	1	6
39	32	16	16	94	13	1	12
40～44	178	79	99	95～99	35	4	31
40	32	15	17	95	13	3	10
41	41	21	20	96	5	0	5
42	29	13	16	97	9	1	8
43	39	14	25	98	6	0	6
44	37	16	21	99	2	0	2
45～49	217	104	113	100以上	2	0	2
45	58	28	30				
46	41	23	18	年齢不詳	1	1	0
47	34	12	22				
48	40	19	21	(再掲)			
49	44	22	22	0～14歳	370	202	168
50～54	198	103	95	(割合)	10.5	11.6	9.4
50	40	22	18	15～64歳	1,852	946	906
51	40	23	17	(割合)	52.7	54.6	50.9
52	36	17	19	65歳以上	1,291	586	705
53	46	22	24	(割合)	36.7	33.8	39.6
54	36	19	17	75歳以上	732	294	438
				(割合)	20.8	17.0	24.6
				平均年齢	52.2	49.8	54.5

年 齢	総 数	男	女	年 齢	総 数	男	女
総 数	13,206	6,399	6,807				
0～ 4	302	153	149	55～59	958	464	494
0	47	27	20	55	162	75	87
1	54	28	26	56	204	101	103
2	66	35	31	57	174	88	86
3	61	25	36	58	195	95	100
4	74	38	36	59	223	105	118
5～ 9	382	195	187	60～64	1,122	606	516
5	65	37	28	60	188	100	88
6	74	38	36	61	211	110	101
7	71	38	33	62	236	131	105
8	85	40	45	63	245	138	107
9	87	42	45	64	242	127	115
10～14	468	245	223	65～69	1,455	734	721
10	96	50	46	65	256	124	132
11	88	50	38	66	271	131	140
12	94	50	44	67	319	176	143
13	92	49	43	68	322	165	157
14	98	46	52	69	287	138	149
15～19	535	278	257	70～74	969	470	499
15	118	61	57	70	279	137	142
16	100	54	46	71	225	112	113
17	110	62	48	72	128	60	68
18	105	61	44	73	156	81	75
19	102	40	62	74	181	80	101
20～24	425	201	224	75～79	965	428	537
20	125	52	73	75	207	89	118
21	93	42	51	76	205	98	107
22	84	47	37	77	204	93	111
23	63	28	35	78	200	90	110
24	60	32	28	79	149	58	91
25～29	434	210	224	80～84	772	337	435
25	62	23	39	80	143	67	76
26	90	49	41	81	180	77	103
27	108	55	53	82	157	76	81
28	90	41	49	83	123	50	73
29	84	42	42	84	169	67	102
30～34	500	245	255	85～89	634	242	392
30	105	55	50	85	153	54	99
31	108	43	65	86	114	49	65
32	80	40	40	87	138	58	80
33	95	47	48	88	130	49	81
34	112	60	52	89	99	32	67
35～39	566	294	272	90～94	327	103	224
35	105	61	44	90	102	37	65
36	115	51	64	91	88	27	61
37	102	45	57	92	68	20	48
38	124	74	50	93	47	17	30
39	120	63	57	94	22	2	20
40～44	684	348	336	95～99	76	11	65
40	107	52	55	95	27	5	22
41	151	84	67	96	22	4	18
42	151	72	79	97	14	0	14
43	138	71	67	98	8	0	8
44	137	69	68	99	5	2	3
45～49	790	405	385	100以上	9	1	8
45	182	94	88				
46	147	80	67	年齢不詳	0	0	0
47	161	85	76				
48	145	70	75	(再掲)			
49	155	76	79	0～14歳	1,152	593	559
				(割合)	8.7	9.3	8.2
50～54	833	429	404	15～64歳	6,847	3,480	3,367
50	158	73	85	(割合)	51.8	54.4	49.5
51	189	99	90	65歳以上	5,207	2,326	2,881
52	129	67	62	(割合)	39.4	36.3	42.3
53	198	101	97	75歳以上	2,783	1,122	1,661
54	159	89	70	(割合)	21.1	17.5	24.4
				平均年齢	54.1	52.6	55.5

年 齢	総 数	男	女	年 齢	総 数	男	女
総 数	32,971	15,947	17,024				
0～ 4	890	464	426	55～59	2,343	1,166	1,177
0	163	81	82	55	424	206	218
1	179	93	86	56	418	219	199
2	192	96	96	57	452	211	241
3	163	86	77	58	489	250	239
4	193	108	85	59	560	280	280
5～ 9	1,078	563	515	60～64	2,753	1,421	1,332
5	213	117	96	60	554	293	261
6	200	106	94	61	499	245	254
7	219	107	112	62	543	279	264
8	219	120	99	63	572	319	253
9	227	113	114	64	585	285	300
10～14	1,212	609	603	65～69	3,344	1,747	1,597
10	220	115	105	65	628	330	298
11	237	117	120	66	648	332	316
12	237	133	104	67	657	359	298
13	263	123	140	68	713	352	361
14	255	121	134	69	698	374	324
15～19	1,596	801	795	70～74	2,379	1,190	1,189
15	324	168	156	70	672	342	330
16	336	177	159	71	607	295	312
17	339	169	170	72	338	174	164
18	315	161	154	73	343	184	159
19	282	126	156	74	419	195	224
20～24	1,060	538	522	75～79	2,058	910	1,148
20	326	149	177	75	436	199	237
21	279	141	138	76	454	202	252
22	154	79	75	77	403	172	231
23	155	83	72	78	409	187	222
24	146	86	60	79	356	150	206
25～29	974	509	465	80～84	1,940	790	1,150
25	114	64	50	80	376	163	213
26	176	88	88	81	433	180	253
27	188	88	100	82	428	187	241
28	241	132	109	83	371	141	230
29	255	137	118	84	332	119	213
30～34	1,235	684	551	85～89	1,604	543	1,061
30	251	152	99	85	353	142	211
31	227	121	106	86	318	94	224
32	244	124	120	87	327	109	218
33	275	158	117	88	306	90	216
34	238	129	109	89	300	108	192
35～39	1,498	784	714	90～94	904	235	669
35	298	168	130	90	232	64	168
36	275	134	141	91	220	53	167
37	302	160	142	92	199	48	151
38	328	174	154	93	130	39	91
39	295	148	147	94	123	31	92
40～44	1,844	943	901	95～99	255	36	219
40	355	175	180	95	95	7	88
41	339	156	183	96	52	11	41
42	377	185	192	97	47	9	38
43	363	198	165	98	38	6	32
44	410	229	181	99	23	3	20
45～49	1,912	994	918	100以上	44	10	34
45	405	198	207				
46	379	188	191	年齢不詳	40	22	18
47	371	188	183				
48	349	202	147	(再掲)			
49	408	218	190	0～14歳	3,180	1,636	1,544
				(割合)	9.7	10.3	9.1
50～54	2,008	988	1,020	15～64歳	17,223	8,828	8,395
50	405	197	208	(割合)	52.3	55.4	49.4
51	385	181	204	65歳以上	12,528	5,461	7,067
52	313	169	144	(割合)	38.0	34.3	41.6
53	442	209	233	75歳以上	6,805	2,524	4,281
54	463	232	231	(割合)	20.7	15.8	25.2
				平均年齢	53.2	51.1	55.2

年 齢	総 数	男	女	年 齢	総 数	男	女
総 数	4,106	1,982	2,124				
0～ 4	96	52	44	55～59	360	175	185
0	20	10	10	55	64	33	31
1	22	9	13	56	66	35	31
2	16	12	4	57	69	28	41
3	14	8	6	58	79	40	39
4	24	13	11	59	82	39	43
5～ 9	123	58	65	60～64	389	207	182
5	22	13	9	60	82	49	33
6	20	9	11	61	65	34	31
7	22	9	13	62	67	36	31
8	25	11	14	63	93	48	45
9	34	16	18	64	82	40	42
10～14	141	66	75	65～69	450	230	220
10	22	12	10	65	87	47	40
11	30	14	16	66	90	46	44
12	32	12	20	67	80	41	39
13	30	17	13	68	88	41	47
14	27	11	16	69	105	55	50
15～19	217	108	109	70～74	282	150	132
15	51	24	27	70	87	49	38
16	38	20	18	71	79	43	36
17	53	23	30	72	44	22	22
18	41	25	16	73	35	16	19
19	34	16	18	74	37	20	17
20～24	80	44	36	75～79	268	110	158
20	36	16	20	75	62	25	37
21	26	12	14	76	48	20	28
22	9	7	2	77	49	21	28
23	1	1	0	78	53	24	29
24	8	8	0	79	56	20	36
25～29	84	46	38	80～84	263	104	159
25	5	5	0	80	52	19	33
26	19	5	14	81	59	19	40
27	13	6	7	82	65	29	36
28	21	14	7	83	37	19	18
29	26	16	10	84	50	18	32
30～34	135	72	63	85～89	201	68	133
30	27	15	12	85	44	15	29
31	24	11	13	86	28	11	17
32	28	15	13	87	47	16	31
33	29	16	13	88	36	9	27
34	27	15	12	89	46	17	29
35～39	168	90	78	90～94	91	24	67
35	45	30	15	90	24	3	21
36	34	13	21	91	20	8	12
37	20	7	13	92	19	7	12
38	36	23	13	93	13	2	11
39	33	17	16	94	15	4	11
40～44	213	108	105	95～99	20	3	17
40	38	18	20	95	11	2	9
41	40	18	22	96	7	1	6
42	49	24	25	97	0	0	0
43	44	22	22	98	1	0	1
44	42	26	16	99	1	0	1
45～49	237	123	114	100以上	3	1	2
45	54	22	32				
46	52	29	23	年齢不詳	13	7	6
47	39	18	21				
48	47	28	19	(再掲)			
49	45	26	19	0～14歳	360	176	184
50～54	272	136	136	(割合)	8.8	8.9	8.7
50	43	19	24	15～64歳	2,155	1,109	1,046
51	54	27	27	(割合)	52.7	56.2	49.4
52	45	20	25	65歳以上	1,578	690	888
53	70	39	31	(割合)	38.6	34.9	41.9
54	60	31	29	75歳以上	846	310	536
				(割合)	20.7	15.7	25.3
				平均年齢	54.4	52.6	56.0

川場村

第1表 市町村、男女、年齢(各歳・5歳階級)別人口

平成30年10月1日現在(単位:人)

年 齢	総 数	男	女	年 齢	総 数	男	女
総 数	3,560	1,607	1,953				
0～ 4	108	54	54	55～59	178	81	97
0	14	8	6	55	30	11	19
1	19	10	9	56	31	18	13
2	21	8	13	57	25	10	15
3	30	16	14	58	43	21	22
4	24	12	12	59	49	21	28
5～ 9	134	79	55	60～64	259	128	131
5	27	15	12	60	36	19	17
6	30	20	10	61	59	25	34
7	25	14	11	62	58	29	29
8	26	16	10	63	55	33	22
9	26	14	12	64	51	22	29
10～14	151	75	76	65～69	362	183	179
10	24	14	10	65	61	30	31
11	29	14	15	66	77	36	41
12	32	16	16	67	69	42	27
13	39	15	24	68	73	30	43
14	27	16	11	69	82	45	37
15～19	175	89	86	70～74	211	116	95
15	31	17	14	70	54	31	23
16	41	21	20	71	49	25	24
17	36	16	20	72	24	16	8
18	32	20	12	73	31	18	13
19	35	15	20	74	53	26	27
20～24	94	39	55	75～79	187	88	99
20	37	16	21	75	34	14	20
21	18	10	8	76	38	16	22
22	15	6	9	77	41	18	23
23	12	4	8	78	43	21	22
24	12	3	9	79	31	19	12
25～29	74	45	29	80～84	212	92	120
25	13	11	2	80	41	21	20
26	13	6	7	81	33	13	20
27	14	10	4	82	45	18	27
28	15	5	10	83	43	20	23
29	19	13	6	84	50	20	30
30～34	116	55	61	85～89	235	65	170
30	12	8	4	85	46	13	33
31	20	9	11	86	45	9	36
32	23	11	12	87	49	13	36
33	33	15	18	88	49	13	36
34	28	12	16	89	46	17	29
35～39	153	72	81	90～94	245	61	184
35	18	9	9	90	58	12	46
36	37	16	21	91	49	12	37
37	30	15	15	92	59	16	43
38	31	15	16	93	34	13	21
39	37	17	20	94	45	8	37
40～44	217	112	105	95～99	96	12	84
40	38	20	18	95	33	4	29
41	40	18	22	96	14	2	12
42	45	23	22	97	18	3	15
43	32	20	12	98	17	1	16
44	62	31	31	99	14	2	12
45～49	180	93	87	100以上	22	3	19
45	38	16	22				
46	24	11	13	年齢不詳	1	0	1
47	38	19	19				
48	32	19	13	(再掲)			
49	48	28	20	0～14歳	393	208	185
50～54	150	65	85	(割合)	11.0	12.9	9.5
50	33	16	17	15～64歳	1,596	779	817
51	43	18	25	(割合)	44.8	48.5	41.9
52	17	9	8	65歳以上	1,570	620	950
53	25	10	15	(割合)	44.1	38.6	48.7
54	32	12	20	75歳以上	997	321	676
				(割合)	28.0	20.0	34.6
				平均年齢	55.8	51.7	59.2

年 齢	総 数	男	女	年 齢	総 数	男	女
総 数	7,143	3,588	3,555				
0～4	258	148	110	55～59	427	212	215
0	48	23	25	55	73	36	37
1	53	31	22	56	79	41	38
2	58	33	25	57	94	42	52
3	46	26	20	58	84	40	44
4	53	35	18	59	97	53	44
5～9	282	160	122	60～64	595	313	282
5	50	33	17	60	114	59	55
6	63	37	26	61	102	51	51
7	56	22	34	62	122	63	59
8	57	33	24	63	127	81	46
9	56	35	21	64	130	59	71
10～14	311	171	140	65～69	684	353	331
10	70	40	30	65	139	68	71
11	52	24	28	66	119	66	53
12	55	40	15	67	170	91	79
13	67	35	32	68	134	65	69
14	67	32	35	69	122	63	59
15～19	357	178	179	70～74	456	234	222
15	83	50	33	70	130	67	63
16	74	39	35	71	122	61	61
17	73	33	40	72	55	32	23
18	63	30	33	73	74	40	34
19	64	26	38	74	75	34	41
20～24	324	163	161	75～79	336	158	178
20	83	38	45	75	80	44	36
21	81	42	39	76	76	26	50
22	55	28	27	77	53	21	32
23	62	27	35	78	72	43	29
24	43	28	15	79	55	24	31
25～29	296	146	150	80～84	316	133	183
25	34	17	17	80	57	28	29
26	54	25	29	81	76	32	44
27	60	24	36	82	63	27	36
28	72	46	26	83	71	28	43
29	76	34	42	84	49	18	31
30～34	380	216	164	85～89	264	99	165
30	87	47	40	85	61	33	28
31	74	43	31	86	59	16	43
32	76	41	35	87	48	18	30
33	76	51	25	88	58	22	36
34	67	34	33	89	38	10	28
35～39	407	215	192	90～94	135	36	99
35	84	44	40	90	29	6	23
36	76	39	37	91	35	8	27
37	83	52	31	92	31	7	24
38	82	46	36	93	23	8	15
39	82	34	48	94	17	7	10
40～44	465	229	236	95～99	25	5	20
40	116	60	56	95	6	0	6
41	79	39	40	96	9	3	6
42	101	45	56	97	9	2	7
43	74	37	37	98	1	0	1
44	95	48	47	99	0	0	0
45～49	403	216	187	100以上	4	1	3
45	90	53	37				
46	82	41	41	年齢不詳	9	5	4
47	68	34	34				
48	73	40	33	(再掲)			
49	90	48	42	0～14歳	851	479	372
				(割合)	11.9	13.4	10.5
50～54	409	197	212	15～64歳	4,063	2,085	1,978
50	87	38	49	(割合)	57.0	58.2	55.7
51	80	37	43	65歳以上	2,220	1,019	1,201
52	52	31	21	(割合)	31.1	28.4	33.8
53	94	45	49	75歳以上	1,080	432	648
54	96	46	50	(割合)	15.1	12.1	18.2
				平均年齢	48.7	46.9	50.5

年齢	総数	男	女	年齢	総数	男	女
総数	18,162	8,770	9,392				
0～4	428	210	218	55～59	1,378	698	680
0	81	40	41	55	257	126	131
1	85	43	42	56	242	125	117
2	97	43	54	57	264	131	133
3	73	36	37	58	283	149	134
4	92	48	44	59	332	167	165
5～9	539	266	273	60～64	1,510	773	737
5	114	56	58	60	322	166	156
6	87	40	47	61	273	135	138
7	116	62	54	62	296	151	145
8	111	60	51	63	297	157	140
9	111	48	63	64	322	164	158
10～14	609	297	312	65～69	1,848	981	867
10	104	49	55	65	341	185	156
11	126	65	61	66	362	184	178
12	118	65	53	67	338	185	153
13	127	56	71	68	418	216	202
14	134	62	72	69	389	211	178
15～19	847	426	421	70～74	1,430	690	740
15	159	77	82	70	401	195	206
16	183	97	86	71	357	166	191
17	177	97	80	72	215	104	111
18	179	86	93	73	203	110	93
19	149	69	80	74	254	115	139
20～24	562	292	270	75～79	1,267	554	713
20	170	79	91	75	260	116	144
21	154	77	77	76	292	140	152
22	75	38	37	77	260	112	148
23	80	51	29	78	241	99	142
24	83	47	36	79	214	87	127
25～29	520	272	248	80～84	1,149	461	688
25	62	31	31	80	226	95	131
26	90	52	38	81	265	116	149
27	101	48	53	82	255	113	142
28	133	67	66	83	220	74	146
29	134	74	60	84	183	63	120
30～34	604	341	263	85～89	904	311	593
30	125	82	43	85	202	81	121
31	109	58	51	86	186	58	128
32	117	57	60	87	183	62	121
33	137	76	61	88	163	46	117
34	116	68	48	89	170	64	106
35～39	770	407	363	90～94	433	114	319
35	151	85	66	90	121	43	78
36	128	66	62	91	116	25	91
37	169	86	83	92	90	18	72
38	179	90	89	93	60	16	44
39	143	80	63	94	46	12	34
40～44	949	494	455	95～99	114	16	98
40	163	77	86	95	45	1	44
41	180	81	99	96	22	5	17
42	182	93	89	97	20	4	16
43	213	119	94	98	19	5	14
44	211	124	87	99	8	1	7
45～49	1,092	562	530	100以上	15	5	10
45	223	107	116				
46	221	107	114	年齢不詳	17	10	7
47	226	117	109				
48	197	115	82	(再掲)			
49	225	116	109	0～14歳	1,576	773	803
50～54	1,177	590	587	(割合)	8.7	8.8	8.6
50	242	124	118	15～64歳	9,409	4,855	4,554
51	208	99	109	(割合)	51.9	55.4	48.5
52	199	109	90	65歳以上	7,160	3,132	4,028
53	253	115	138	(割合)	39.5	35.8	42.9
54	275	143	132	75歳以上	3,882	1,461	2,421
				(割合)	21.4	16.7	25.8
				平均年齢	54.2	52.3	56.0

年 齢	総 数	男	女	年 齢	総 数	男	女
総 数	36,281	17,671	18,610				
0～ 4	1,257	659	598	55～59	2,615	1,282	1,333
0	255	143	112	55	564	274	290
1	244	129	115	56	514	244	270
2	245	122	123	57	501	246	255
3	257	141	116	58	533	282	251
4	256	124	132	59	503	236	267
5～ 9	1,403	708	695	60～64	2,569	1,324	1,245
5	254	139	115	60	507	265	242
6	283	145	138	61	522	286	236
7	289	141	148	62	509	260	249
8	268	133	135	63	536	278	258
9	309	150	159	64	495	235	260
10～14	1,590	844	746	65～69	2,839	1,432	1,407
10	302	165	137	65	522	260	262
11	312	167	145	66	567	307	260
12	304	159	145	67	570	280	290
13	304	162	142	68	561	263	298
14	368	191	177	69	619	322	297
15～19	1,923	931	992	70～74	2,246	1,126	1,120
15	322	166	156	70	615	313	302
16	368	179	189	71	539	267	272
17	346	165	181	72	369	186	183
18	420	201	219	73	315	149	166
19	467	220	247	74	408	211	197
20～24	2,114	908	1,206	75～79	1,485	696	789
20	438	188	250	75	368	194	174
21	440	190	250	76	312	132	180
22	444	187	257	77	306	140	166
23	397	180	217	78	287	121	166
24	395	163	232	79	212	109	103
25～29	1,773	872	901	80～84	1,013	409	604
25	367	166	201	80	251	101	150
26	382	192	190	81	212	94	118
27	326	154	172	82	220	90	130
28	341	158	183	83	168	70	98
29	357	202	155	84	162	54	108
30～34	1,863	943	920	85～89	719	258	461
30	335	160	175	85	192	85	107
31	357	173	184	86	146	58	88
32	399	219	180	87	149	46	103
33	375	184	191	88	121	37	84
34	397	207	190	89	111	32	79
35～39	2,090	1,055	1,035	90～94	364	101	263
35	408	187	221	90	107	36	71
36	405	210	195	91	74	27	47
37	427	210	217	92	82	17	65
38	412	208	204	93	58	10	48
39	438	240	198	94	43	11	32
40～44	2,541	1,292	1,249	95～99	108	19	89
40	496	233	263	95	35	8	27
41	494	248	246	96	25	3	22
42	494	263	231	97	22	2	20
43	501	271	230	98	14	4	10
44	556	277	279	99	12	2	10
45～49	2,738	1,362	1,376	100以上	13	0	13
45	574	299	275				
46	546	274	272	年齢不詳	327	173	154
47	525	266	259				
48	546	251	295	(再掲)			
49	547	272	275	0～14歳	4,250	2,211	2,039
				(割合)	11.8	12.6	11.0
50～54	2,691	1,277	1,414	15～64歳	22,917	11,246	11,671
50	558	270	288	(割合)	63.7	64.3	63.2
51	583	280	303	65歳以上	8,787	4,041	4,746
52	412	179	233	(割合)	24.4	23.1	25.7
53	612	298	314	75歳以上	3,702	1,483	2,219
54	526	250	276	(割合)	10.3	8.5	12.0
				平均年齢	46.0	45.2	46.7

年 齢	総 数	男	女	年 齢	総 数	男	女
総 数	36,281	17,671	18,610				
0～ 4	1,257	659	598	55～59	2,615	1,282	1,333
0	255	143	112	55	564	274	290
1	244	129	115	56	514	244	270
2	245	122	123	57	501	246	255
3	257	141	116	58	533	282	251
4	256	124	132	59	503	236	267
5～ 9	1,403	708	695	60～64	2,569	1,324	1,245
5	254	139	115	60	507	265	242
6	283	145	138	61	522	286	236
7	289	141	148	62	509	260	249
8	268	133	135	63	536	278	258
9	309	150	159	64	495	235	260
10～14	1,590	844	746	65～69	2,839	1,432	1,407
10	302	165	137	65	522	260	262
11	312	167	145	66	567	307	260
12	304	159	145	67	570	280	290
13	304	162	142	68	561	263	298
14	368	191	177	69	619	322	297
15～19	1,923	931	992	70～74	2,246	1,126	1,120
15	322	166	156	70	615	313	302
16	368	179	189	71	539	267	272
17	346	165	181	72	369	186	183
18	420	201	219	73	315	149	166
19	467	220	247	74	408	211	197
20～24	2,114	908	1,206	75～79	1,485	696	789
20	438	188	250	75	368	194	174
21	440	190	250	76	312	132	180
22	444	187	257	77	306	140	166
23	397	180	217	78	287	121	166
24	395	163	232	79	212	109	103
25～29	1,773	872	901	80～84	1,013	409	604
25	367	166	201	80	251	101	150
26	382	192	190	81	212	94	118
27	326	154	172	82	220	90	130
28	341	158	183	83	168	70	98
29	357	202	155	84	162	54	108
30～34	1,863	943	920	85～89	719	258	461
30	335	160	175	85	192	85	107
31	357	173	184	86	146	58	88
32	399	219	180	87	149	46	103
33	375	184	191	88	121	37	84
34	397	207	190	89	111	32	79
35～39	2,090	1,055	1,035	90～94	364	101	263
35	408	187	221	90	107	36	71
36	405	210	195	91	74	27	47
37	427	210	217	92	82	17	65
38	412	208	204	93	58	10	48
39	438	240	198	94	43	11	32
40～44	2,541	1,292	1,249	95～99	108	19	89
40	496	233	263	95	35	8	27
41	494	248	246	96	25	3	22
42	494	263	231	97	22	2	20
43	501	271	230	98	14	4	10
44	556	277	279	99	12	2	10
45～49	2,738	1,362	1,376	100以上	13	0	13
45	574	299	275				
46	546	274	272	年齢不詳	327	173	154
47	525	266	259				
48	546	251	295	(再掲)			
49	547	272	275	0～14歳	4,250	2,211	2,039
				(割合)	11.8	12.6	11.0
50～54	2,691	1,277	1,414	15～64歳	22,917	11,246	11,671
50	558	270	288	(割合)	63.7	64.3	63.2
51	583	280	303	65歳以上	8,787	4,041	4,746
52	412	179	233	(割合)	24.4	23.1	25.7
53	612	298	314	75歳以上	3,702	1,483	2,219
54	526	250	276	(割合)	10.3	8.5	12.0
				平均年齢	46.0	45.2	46.7

年 齢	総 数	男	女	年 齢	総 数	男	女
総 数	104,434	53,716	50,718				
0～ 4	3,636	1,897	1,739	55～59	6,178	3,156	3,022
0	653	343	310	55	1,208	622	586
1	736	387	349	56	1,162	610	552
2	764	380	384	57	1,255	633	622
3	733	381	352	58	1,252	629	623
4	750	406	344	59	1,301	662	639
5～ 9	4,130	2,106	2,024	60～64	6,805	3,421	3,384
5	769	394	375	60	1,360	689	671
6	781	416	365	61	1,215	606	609
7	843	406	437	62	1,326	675	651
8	851	450	401	63	1,450	726	724
9	886	440	446	64	1,454	725	729
10～14	4,600	2,361	2,239	65～69	8,580	4,219	4,361
10	903	466	437	65	1,525	718	807
11	930	465	465	66	1,567	784	783
12	905	471	434	67	1,772	885	887
13	939	470	469	68	1,841	901	940
14	923	489	434	69	1,875	931	944
15～19	5,054	2,643	2,411	70～74	7,461	3,693	3,768
15	951	496	455	70	1,866	919	947
16	1,035	534	501	71	1,789	916	873
17	1,019	498	521	72	1,246	626	620
18	1,010	545	465	73	1,174	573	601
19	1,039	570	469	74	1,386	659	727
20～24	5,461	3,026	2,435	75～79	5,167	2,536	2,631
20	1,171	608	563	75	1,256	613	643
21	1,192	717	475	76	1,186	604	582
22	1,069	564	505	77	1,041	521	520
23	1,007	556	451	78	923	457	466
24	1,022	581	441	79	761	341	420
25～29	5,153	2,972	2,181	80～84	3,439	1,552	1,887
25	995	585	410	80	774	378	396
26	1,056	609	447	81	726	329	397
27	1,017	599	418	82	710	295	415
28	1,023	575	448	83	639	294	345
29	1,062	604	458	84	590	256	334
30～34	5,765	3,194	2,571	85～89	2,183	732	1,451
30	1,083	614	469	85	533	220	313
31	1,133	617	516	86	496	170	326
32	1,159	629	530	87	417	130	287
33	1,194	695	499	88	354	102	252
34	1,196	639	557	89	383	110	273
35～39	6,343	3,472	2,871	90～94	1,129	276	853
35	1,200	640	560	90	323	86	237
36	1,187	673	514	91	259	66	193
37	1,267	690	577	92	216	50	166
38	1,352	753	599	93	184	36	148
39	1,337	716	621	94	147	38	109
40～44	7,710	4,180	3,530	95～99	318	58	260
40	1,396	786	610	95	101	25	76
41	1,399	760	639	96	82	16	66
42	1,559	833	726	97	60	12	48
43	1,622	847	775	98	51	3	48
44	1,734	954	780	99	24	2	22
45～49	7,842	4,203	3,639	100以上	49	9	40
45	1,612	864	748				
46	1,637	879	758	年齢不詳	537	363	174
47	1,564	848	716				
48	1,544	805	739	(再掲)			
49	1,485	807	678	0～14歳	12,366	6,364	6,002
				(割合)	11.9	11.9	11.9
50～54	6,894	3,647	3,247	15～64歳	63,205	33,914	29,291
50	1,474	779	695	(割合)	60.8	63.6	58.0
51	1,521	824	697	65歳以上	28,326	13,075	15,251
52	1,181	614	567	(割合)	27.3	24.5	30.2
53	1,402	758	644	75歳以上	12,285	5,163	7,122
54	1,316	672	644	(割合)	11.8	9.7	14.1
				平均年齢	46.7	45.3	48.2

年 齢	総 数	男	女	年 齢	総 数	男	女
年 齢 総 数	14,447	7,267	7,180				
0～ 4	325	168	157	55～59	902	459	443
0	47	27	20	55	170	97	73
1	47	23	24	56	156	73	83
2	80	41	39	57	179	91	88
3	70	35	35	58	181	92	89
4	81	42	39	59	216	106	110
5～ 9	520	272	248	60～64	1,194	620	574
5	93	49	44	60	220	115	105
6	94	45	49	61	222	115	107
7	99	51	48	62	236	116	120
8	123	70	53	63	240	124	116
9	111	57	54	64	276	150	126
10～14	618	310	308	65～69	1,478	755	723
10	118	66	52	65	260	138	122
11	120	48	72	66	283	146	137
12	118	64	54	67	319	158	161
13	122	59	63	68	295	154	141
14	140	73	67	69	321	159	162
15～19	690	354	336	70～74	1,082	507	575
15	123	69	54	70	280	142	138
16	125	63	62	71	263	127	136
17	137	63	74	72	198	95	103
18	137	69	68	73	163	64	99
19	168	90	78	74	178	79	99
20～24	882	438	444	75～79	774	367	407
20	163	77	86	75	192	98	94
21	180	93	87	76	157	79	78
22	188	99	89	77	164	75	89
23	173	82	91	78	147	72	75
24	178	87	91	79	114	43	71
25～29	516	310	206	80～84	578	256	322
25	134	81	53	80	132	59	73
26	120	70	50	81	113	51	62
27	92	60	32	82	133	56	77
28	78	49	29	83	102	41	61
29	92	50	42	84	98	49	49
30～34	525	310	215	85～89	364	130	234
30	86	54	32	85	89	41	48
31	98	54	44	86	82	26	56
32	116	69	47	87	67	33	34
33	109	75	34	88	56	12	44
34	116	58	58	89	70	18	52
35～39	742	396	346	90～94	231	61	170
35	114	65	49	90	58	16	42
36	150	82	68	91	59	16	43
37	162	80	82	92	43	10	33
38	164	90	74	93	40	11	29
39	152	79	73	94	31	8	23
40～44	955	519	436	95～99	57	12	45
40	199	109	90	95	23	6	17
41	158	76	82	96	16	3	13
42	200	111	89	97	6	1	5
43	184	102	82	98	9	2	7
44	214	121	93	99	3	0	3
45～49	974	499	475	100以上	10	2	8
45	210	108	102				
46	185	89	96	年齢不詳	94	62	32
47	191	99	92				
48	193	102	91	(再掲)			
49	195	101	94	0～14歳	1,463	750	713
50～54	936	460	476	(割合)	10.2	10.4	10.0
50	211	109	102	15～64歳	8,316	4,365	3,951
51	200	86	114	(割合)	57.9	60.6	55.3
52	140	66	74	65歳以上	4,574	2,090	2,484
53	184	95	89	(割合)	31.9	29.0	34.8
54	201	104	97	75歳以上	2,014	828	1,186
				(割合)	14.0	11.5	16.6
				平均年齢	49.6	48.1	51.1

年 齢	総 数	男	女	年 齢	総 数	男	女
総 数	10,973	5,495	5,478				
0～ 4	402	203	199	55～59	669	329	340
0	74	34	40	55	118	58	60
1	82	44	38	56	121	59	62
2	82	37	45	57	152	67	85
3	82	43	39	58	133	68	65
4	82	45	37	59	145	77	68
5～ 9	446	241	205	60～64	788	391	397
5	76	41	35	60	148	69	79
6	85	53	32	61	144	77	67
7	101	48	53	62	160	78	82
8	81	47	34	63	163	87	76
9	103	52	51	64	173	80	93
10～14	484	249	235	65～69	1,024	514	510
10	97	43	54	65	185	86	99
11	93	53	40	66	197	92	105
12	107	49	58	67	218	110	108
13	100	55	45	68	213	115	98
14	87	49	38	69	211	111	100
15～19	536	264	272	70～74	789	409	380
15	116	54	62	70	191	100	91
16	106	53	53	71	182	105	77
17	106	56	50	72	118	62	56
18	112	54	58	73	153	78	75
19	96	47	49	74	145	64	81
20～24	461	233	228	75～79	555	262	293
20	106	43	63	75	150	76	74
21	101	63	38	76	122	69	53
22	83	40	43	77	116	49	67
23	92	49	43	78	78	36	42
24	79	38	41	79	89	32	57
25～29	567	310	257	80～84	410	182	228
25	108	65	43	80	71	32	39
26	129	66	63	81	71	37	34
27	101	57	44	82	93	36	57
28	99	48	51	83	88	40	48
29	130	74	56	84	87	37	50
30～34	594	308	286	85～89	275	95	180
30	120	69	51	85	68	29	39
31	107	56	51	86	52	21	31
32	109	54	55	87	56	18	38
33	122	61	61	88	51	10	41
34	136	68	68	89	48	17	31
35～39	578	310	268	90～94	151	46	105
35	132	72	60	90	48	17	31
36	115	56	59	91	34	13	21
37	113	61	52	92	27	7	20
38	92	51	41	93	19	3	16
39	126	70	56	94	23	6	17
40～44	789	395	394	95～99	32	6	26
40	141	76	65	95	7	2	5
41	155	82	73	96	11	4	7
42	144	72	72	97	6	0	6
43	173	82	91	98	5	0	5
44	176	83	93	99	3	0	3
45～49	769	417	352	100以上	4	1	3
45	186	96	90				
46	157	88	69	年齢不詳	9	4	5
47	149	82	67				
48	136	69	67	(再掲)			
49	141	82	59	0～14歳	1,332	693	639
				(割合)	12.1	12.6	11.7
50～54	641	326	315	15～64歳	6,392	3,283	3,109
50	139	75	64	(割合)	58.3	59.8	56.8
51	133	71	62	65歳以上	3,240	1,515	1,725
52	115	56	59	(割合)	29.6	27.6	31.5
53	124	70	54	75歳以上	1,427	592	835
54	130	54	76	(割合)	13.0	10.8	15.3
				平均年齢	47.7	46.5	48.9

年 齢	総 数	男	女	年 齢	総 数	男	女
総 数	11,094	5,565	5,529				
0～4	396	208	188	55～59	656	337	319
0	67	36	31	55	120	60	60
1	80	39	41	56	138	79	59
2	85	45	40	57	139	70	69
3	71	37	34	58	135	68	67
4	93	51	42	59	124	60	64
5～9	457	243	214	60～64	767	388	379
5	90	45	45	60	158	87	71
6	75	38	37	61	129	59	70
7	102	58	44	62	145	82	63
8	83	41	42	63	174	82	92
9	107	61	46	64	161	78	83
10～14	519	291	228	65～69	995	481	514
10	103	61	42	65	180	80	100
11	102	58	44	66	174	81	93
12	101	58	43	67	199	102	97
13	110	57	53	68	216	105	111
14	103	57	46	69	226	113	113
15～19	532	271	261	70～74	826	423	403
15	102	60	42	70	212	112	100
16	122	61	61	71	204	100	104
17	121	60	61	72	153	76	77
18	97	45	52	73	108	60	48
19	90	45	45	74	149	75	74
20～24	490	251	239	75～79	529	269	260
20	108	55	53	75	120	57	63
21	91	51	40	76	122	63	59
22	102	42	60	77	113	60	53
23	100	54	46	78	91	50	41
24	89	49	40	79	83	39	44
25～29	496	237	259	80～84	409	181	228
25	89	44	45	80	87	44	43
26	88	42	46	81	84	34	50
27	104	50	54	82	78	32	46
28	102	50	52	83	80	40	40
29	113	51	62	84	80	31	49
30～34	559	302	257	85～89	288	91	197
30	109	57	52	85	70	19	51
31	92	56	36	86	65	20	45
32	132	64	68	87	65	23	42
33	115	60	55	88	44	18	26
34	111	65	46	89	44	11	33
35～39	655	339	316	90～94	155	40	115
35	108	51	57	90	36	10	26
36	109	63	46	91	40	6	34
37	133	65	68	92	35	9	26
38	148	80	68	93	24	8	16
39	157	80	77	94	20	7	13
40～44	823	431	392	95～99	57	9	48
40	159	92	67	95	18	6	12
41	160	81	79	96	15	2	13
42	177	96	81	97	12	1	11
43	151	68	83	98	8	0	8
44	176	94	82	99	4	0	4
45～49	790	418	372	100以上	10	1	9
45	173	89	84				
46	174	80	94	年齢不詳	18	16	2
47	158	90	68				
48	144	87	57	(再掲)			
49	141	72	69	0～14歳	1,372	742	630
				(割合)	12.4	13.4	11.4
50～54	667	338	329	15～64歳	6,435	3,312	3,123
50	156	76	80	(割合)	58.1	59.7	56.5
51	138	67	71	65歳以上	3,269	1,495	1,774
52	121	67	54	(割合)	29.5	26.9	32.1
53	129	70	59	75歳以上	1,448	591	857
54	123	58	65	(割合)	13.1	10.7	15.5
				平均年齢	47.7	46.2	49.2

年齢	総数	男	女	年齢	総数	男	女
総数	41,763	22,203	19,560				
0～4	1,732	899	833	55～59	2,438	1,281	1,157
0	340	177	163	55	502	260	242
1	355	196	159	56	487	265	222
2	355	173	182	57	488	259	229
3	338	171	167	58	479	251	228
4	344	182	162	59	482	246	236
5～9	1,699	861	838	60～64	2,291	1,160	1,131
5	316	165	151	60	488	252	236
6	339	192	147	61	407	199	208
7	337	158	179	62	434	233	201
8	359	182	177	63	482	234	248
9	348	164	184	64	480	242	238
10～14	1,775	869	906	65～69	2,626	1,307	1,319
10	343	163	180	65	459	219	240
11	369	184	185	66	502	263	239
12	351	181	170	67	521	254	267
13	366	169	197	68	586	297	289
14	346	172	174	69	558	274	284
15～19	2,021	1,093	928	70～74	2,538	1,236	1,302
15	343	177	166	70	628	301	327
16	423	224	199	71	577	298	279
17	395	181	214	72	412	199	213
18	427	255	172	73	430	209	221
19	433	256	177	74	491	229	262
20～24	2,513	1,499	1,014	75～79	1,821	887	934
20	506	286	220	75	428	208	220
21	581	369	212	76	433	205	228
22	490	286	204	77	361	179	182
23	463	271	192	78	335	165	170
24	473	287	186	79	264	130	134
25～29	2,543	1,532	1,011	80～84	1,102	503	599
25	484	298	186	80	255	136	119
26	514	312	202	81	259	119	140
27	508	308	200	82	225	79	146
28	517	305	212	83	198	96	102
29	520	309	211	84	165	73	92
30～34	2,803	1,572	1,231	85～89	658	206	452
30	520	298	222	85	163	71	92
31	564	304	260	86	156	45	111
32	568	320	248	87	128	31	97
33	591	354	237	88	98	30	68
34	560	296	264	89	113	29	84
35～39	2,894	1,668	1,226	90～94	280	64	216
35	543	297	246	90	82	24	58
36	540	331	209	91	64	14	50
37	571	326	245	92	56	12	44
38	643	377	266	93	48	6	42
39	597	337	260	94	30	8	22
40～44	3,246	1,815	1,431	95～99	80	15	65
40	584	348	236	95	25	5	20
41	593	338	255	96	16	3	13
42	660	353	307	97	20	7	13
43	704	393	311	98	12	0	12
44	705	383	322	99	7	0	7
45～49	3,346	1,828	1,518	100以上	9	2	7
45	650	368	282				
46	720	392	328	年齢不詳	298	204	94
47	653	353	300				
48	665	352	313	(再掲)			
49	658	363	295	0～14歳	5,206	2,629	2,577
				(割合)	12.6	12.0	13.2
50～54	3,050	1,702	1,348	15～64歳	27,145	15,150	11,995
50	615	343	272	(割合)	65.5	68.9	61.6
51	701	396	305	65歳以上	9,114	4,220	4,894
52	536	289	247	(割合)	22.0	19.2	25.1
53	639	362	277	75歳以上	3,950	1,677	2,273
54	559	312	247	(割合)	9.5	7.6	11.7
				平均年齢	44.0	42.8	45.5

年 齢	総 数	男	女	年 齢	総 数	男	女
総 数	26,157	13,186	12,971				
0～ 4	781	419	362	55～59	1,513	750	763
0	125	69	56	55	298	147	151
1	172	85	87	56	260	134	126
2	162	84	78	57	297	146	151
3	172	95	77	58	324	150	174
4	150	86	64	59	334	173	161
5～ 9	1,008	489	519	60～64	1,765	862	903
5	194	94	100	60	346	166	180
6	188	88	100	61	313	156	157
7	204	91	113	62	351	166	185
8	205	110	95	63	391	199	192
9	217	106	111	64	364	175	189
10～14	1,204	642	562	65～69	2,457	1,162	1,295
10	242	133	109	65	441	195	246
11	246	122	124	66	411	202	209
12	228	119	109	67	515	261	254
13	241	130	111	68	531	230	301
14	247	138	109	69	559	274	285
15～19	1,275	661	614	70～74	2,226	1,118	1,108
15	267	136	131	70	555	264	291
16	259	133	126	71	563	286	277
17	260	138	122	72	365	194	171
18	237	122	115	73	320	162	158
19	252	132	120	74	423	212	211
20～24	1,115	605	510	75～79	1,488	751	737
20	288	147	141	75	366	174	192
21	239	141	98	76	352	188	164
22	206	97	109	77	287	158	129
23	179	100	79	78	272	134	138
24	203	120	83	79	211	97	114
25～29	1,031	583	448	80～84	940	430	510
25	180	97	83	80	229	107	122
26	205	119	86	81	199	88	111
27	212	124	88	82	181	92	89
28	227	123	104	83	171	77	94
29	207	120	87	84	160	66	94
30～34	1,284	702	582	85～89	598	210	388
30	248	136	112	85	143	60	83
31	272	147	125	86	141	58	83
32	234	122	112	87	101	25	76
33	257	145	112	88	105	32	73
34	273	152	121	89	108	35	73
35～39	1,474	759	715	90～94	312	65	247
35	303	155	148	90	99	19	80
36	273	141	132	91	62	17	45
37	288	158	130	92	55	12	43
38	305	155	150	93	53	8	45
39	305	150	155	94	43	9	34
40～44	1,897	1,020	877	95～99	92	16	76
40	313	161	152	95	28	6	22
41	333	183	150	96	24	4	20
42	378	201	177	97	16	3	13
43	410	202	208	98	17	1	16
44	463	273	190	99	7	2	5
45～49	1,963	1,041	922	100以上	16	3	13
45	393	203	190				
46	401	230	171	年齢不詳	118	77	41
47	413	224	189				
48	406	195	211	(再掲)			
49	350	189	161	0～14歳	2,993	1,550	1,443
				(割合)	11.5	11.8	11.2
50～54	1,600	821	779	15～64歳	14,917	7,804	7,113
50	353	176	177	(割合)	57.3	59.5	55.0
51	349	204	145	65歳以上	8,129	3,755	4,374
52	269	136	133	(割合)	31.2	28.6	33.8
53	326	161	165	75歳以上	3,446	1,475	1,971
54	303	144	159	(割合)	13.2	11.3	15.2
				平均年齢	48.5	47.1	50.0

第2表 市町村、男女、年齢3区分別人口

平成30年10月1日現在(単位:人)

	総 数			0～14歳		
	総 数	男	女	総 数	男	女
県 計	1,949,756	963,308	986,448	236,289	121,092	115,197
市 部 計	1,661,903	819,558	842,345	204,166	104,513	99,653
郡 部 計	287,853	143,750	144,103	32,123	16,579	15,544
前橋市	334,257	163,370	170,887	39,992	20,440	19,552
高崎市	369,656	181,153	188,503	47,412	24,393	23,019
桐生市	109,865	52,998	56,867	10,698	5,474	5,224
伊勢崎市	210,672	105,386	105,286	28,260	14,359	13,901
太田市	221,470	112,801	108,669	30,821	15,757	15,064
沼田市	46,541	22,464	24,077	5,225	2,671	2,554
館林市	75,040	37,493	37,547	8,832	4,540	4,292
渋川市	75,465	36,772	38,693	7,957	4,055	3,902
藤岡市	64,244	31,283	32,961	7,325	3,715	3,610
富岡市	48,317	23,639	24,678	5,498	2,819	2,679
安中市	56,368	27,583	28,785	5,929	3,057	2,872
みどり市	50,008	24,616	25,392	6,217	3,233	2,984
北群馬郡	36,174	17,940	18,234	5,346	2,704	2,642
榛東村	14,389	7,279	7,110	1,918	1,004	914
吉岡町	21,785	10,661	11,124	3,428	1,700	1,728
多野郡	2,833	1,364	1,469	189	102	87
上野村	1,121	556	565	119	68	51
神流町	1,712	808	904	70	34	36
甘楽郡	21,378	10,440	10,938	1,814	948	866
下仁田町	6,806	3,325	3,481	373	184	189
南牧村	1,748	813	935	55	33	22
甘楽町	12,824	6,302	6,522	1,386	731	655
吾妻郡	53,782	26,672	27,110	4,978	2,614	2,364
中之条町	15,928	7,711	8,217	1,494	792	702
長野原町	5,283	2,680	2,603	463	236	227
嬭恋村	9,507	4,983	4,524	979	519	460
草津町	6,344	3,164	3,180	520	272	248
高山村	3,514	1,735	1,779	370	202	168
東吾妻町	13,206	6,399	6,807	1,152	593	559
利根郡	32,971	15,947	17,024	3,180	1,636	1,544
片品村	4,106	1,982	2,124	360	176	184
川場村	3,560	1,607	1,953	393	208	185
昭和村	7,143	3,588	3,555	851	479	372
みなかみ町	18,162	8,770	9,392	1,576	773	803
佐波郡	36,281	17,671	18,610	4,250	2,211	2,039
玉村町	36,281	17,671	18,610	4,250	2,211	2,039
邑楽郡	104,434	53,716	50,718	12,366	6,364	6,002
板倉町	14,447	7,267	7,180	1,463	750	713
明和町	10,973	5,495	5,478	1,332	693	639
千代田町	11,094	5,565	5,529	1,372	742	630
大泉町	41,763	22,203	19,560	5,206	2,629	2,577
邑楽町	26,157	13,186	12,971	2,993	1,550	1,443

注)総数には年齢不詳を含む。

15~64歳			65歳以上			
総数	男	女	総数	男	女	
1,128,564	580,340	548,224	568,478	251,962	316,516	県計
963,075	494,114	468,961	479,412	211,763	267,649	市部計
165,489	86,226	79,263	89,066	40,199	48,867	郡部計
191,299	96,793	94,506	95,950	41,948	54,002	前橋市
216,620	109,613	107,007	102,732	45,402	57,330	高崎市
60,179	30,866	29,313	38,728	16,465	22,263	桐生市
128,540	66,797	61,743	52,173	23,286	28,887	伊勢崎市
132,540	70,602	61,938	56,940	25,694	31,246	太田市
25,776	13,062	12,714	15,309	6,602	8,707	沼田市
43,865	22,908	20,957	21,642	9,600	12,042	館林市
41,598	21,156	20,442	25,638	11,413	14,225	渋川市
36,855	18,662	18,193	19,933	8,818	11,115	藤岡市
26,544	13,445	13,099	16,091	7,267	8,824	富岡市
30,370	15,500	14,870	19,772	8,836	10,936	安中市
28,889	14,710	14,179	14,504	6,432	8,072	みどり市
21,955	11,170	10,785	8,690	3,932	4,758	北群馬郡
8,814	4,634	4,180	3,638	1,630	2,008	榛東村
13,141	6,536	6,605	5,052	2,302	2,750	吉岡町
1,104	581	523	1,540	681	859	多野郡
485	247	238	517	241	276	上野村
619	334	285	1,023	440	583	神流町
10,771	5,543	5,228	8,761	3,931	4,830	甘楽郡
3,063	1,622	1,441	3,369	1,518	1,851	下仁田町
595	305	290	1,098	475	623	南牧村
7,113	3,616	3,497	4,294	1,938	2,356	甘楽町
28,314	14,944	13,370	20,434	9,078	11,356	吾妻郡
8,100	4,111	3,989	6,314	2,795	3,519	中之条町
2,922	1,624	1,298	1,897	819	1,078	長野原町
5,257	2,997	2,260	3,271	1,467	1,804	嬭恋村
3,336	1,786	1,550	2,454	1,085	1,369	草津町
1,852	946	906	1,291	586	705	高山村
6,847	3,480	3,367	5,207	2,326	2,881	東吾妻町
17,223	8,828	8,395	12,528	5,461	7,067	利根郡
2,155	1,109	1,046	1,578	690	888	片品村
1,596	779	817	1,570	620	950	川場村
4,063	2,085	1,978	2,220	1,019	1,201	昭和村
9,409	4,855	4,554	7,160	3,132	4,028	みなかみ町
22,917	11,246	11,671	8,787	4,041	4,746	佐波郡
22,917	11,246	11,671	8,787	4,041	4,746	玉村町
63,205	33,914	29,291	28,326	13,075	15,251	邑楽郡
8,316	4,365	3,951	4,574	2,090	2,484	板倉町
6,392	3,283	3,109	3,240	1,515	1,725	明和町
6,435	3,312	3,123	3,269	1,495	1,774	千代田町
27,145	15,150	11,995	9,114	4,220	4,894	大泉町
14,917	7,804	7,113	8,129	3,755	4,374	邑楽町

第3表 市町村、男女、年齢3区分別人口の割合

平成30年10月1日現在(単位:%)

	0~14歳				15~64歳				65歳以上			
	割合	順位	男	女	割合	順位	男	女	割合	順位	男	女
県計	12.2		12.7	11.8	58.4		60.9	55.9	29.4		26.4	32.3
市部計	12.4		12.9	11.9	58.5		61.0	56.1	29.1		26.1	32.0
郡部計	11.2		11.6	10.8	57.7		60.3	55.2	31.1		28.1	34.0
前橋市	12.2	9	12.8	11.6	58.5	9	60.8	56.2	29.3	26	26.4	32.1
高崎市	12.9	5	13.6	12.3	59.1	7	61.1	57.1	28.0	29	25.3	30.6
桐生市	9.8	26	10.4	9.2	54.9	23	58.5	51.6	35.3	13	31.2	39.2
伊勢崎市	13.5	3	13.7	13.3	61.5	3	64.0	59.1	25.0	32	22.3	27.6
太田市	14.0	2	14.1	13.9	60.2	6	63.0	57.2	25.8	30	22.9	28.9
沼田市	11.3	17	12.0	10.7	55.7	17	58.5	53.0	33.1	19	29.6	36.3
館林市	11.9	12	12.3	11.5	59.0	8	61.8	56.2	29.1	28	25.9	32.3
渋川市	10.6	21	11.1	10.1	55.3	19	57.8	53.0	34.1	16	31.2	36.9
藤岡市	11.4	15	11.9	11.0	57.5	14	59.8	55.3	31.1	23	28.3	33.8
富岡市	11.4	16	12.0	10.9	55.1	22	57.1	53.2	33.4	18	30.9	35.9
安中市	10.6	22	11.2	10.0	54.2	24	56.6	51.9	35.3	14	32.3	38.1
みどり市	12.5	7	13.3	11.8	58.2	11	60.3	56.2	29.2	27	26.4	32.0
北群馬郡	14.9		15.2	14.5	61.0		62.7	59.3	24.1		22.1	26.2
榛東村	13.3	4	13.8	12.9	61.3	4	63.8	58.9	25.3	31	22.4	28.3
吉岡町	15.9	1	16.1	15.6	60.8	5	62.0	59.6	23.4	34	21.8	24.8
多野郡	6.7		7.5	5.9	39.0		42.6	35.6	54.4		49.9	58.5
上野村	10.6	20	12.2	9.0	43.3	33	44.4	42.1	46.1	4	43.3	48.8
神流町	4.1	34	4.2	4.0	36.2	34	41.3	31.5	59.8	2	54.5	64.5
甘楽郡	8.5		9.1	7.9	50.5		53.2	47.9	41.0		37.7	44.2
下仁田町	5.5	33	5.5	5.4	45.0	31	48.8	41.4	49.5	3	45.7	53.2
南牧村	3.1	35	4.1	2.4	34.0	35	37.5	31.0	62.8	1	58.4	66.6
甘楽町	10.8	19	11.6	10.1	55.6	18	57.5	53.7	33.6	17	30.8	36.2
吾妻郡	9.3		9.8	8.7	52.7		56.1	49.4	38.0		34.1	41.9
中之条町	9.4	27	10.3	8.6	50.9	30	53.4	48.6	39.7	6	36.3	42.9
長野原町	8.8	29	8.8	8.7	55.3	20	60.6	49.9	35.9	12	30.6	41.4
嬭恋村	10.3	24	10.4	10.2	55.3	21	60.1	50.0	34.4	15	29.4	39.9
草津町	8.2	32	8.7	7.8	52.9	25	56.8	48.9	38.9	9	34.5	43.2
高山村	10.5	23	11.6	9.4	52.7	26	54.6	50.9	36.7	11	33.8	39.6
東吾妻町	8.7	30	9.3	8.2	51.8	29	54.4	49.5	39.4	8	36.3	42.3
利根郡	9.7		10.3	9.1	52.3		55.4	49.4	38.0		34.3	41.6
片品村	8.8	28	8.9	8.7	52.7	27	56.2	49.4	38.6	10	34.9	41.9
川場村	11.0	18	12.9	9.5	44.8	32	48.5	41.9	44.1	5	38.6	48.7
昭和村	11.9	11	13.4	10.5	57.0	16	58.2	55.7	31.1	22	28.4	33.8
みなかみ町	8.7	31	8.8	8.6	51.9	28	55.4	48.5	39.5	7	35.8	42.9
佐波郡	11.8		12.6	11.0	63.7		64.3	63.2	24.4		23.1	25.7
玉村町	11.8	13	12.6	11.0	63.7	2	64.3	63.2	24.4	33	23.1	25.7
邑楽郡	11.9		11.9	11.9	60.8		63.6	58.0	27.3		24.5	30.2
板倉町	10.2	25	10.4	10.0	57.9	13	60.6	55.3	31.9	20	29.0	34.8
明和町	12.1	10	12.6	11.7	58.3	10	59.8	56.8	29.6	24	27.6	31.5
千代田町	12.4	8	13.4	11.4	58.1	12	59.7	56.5	29.5	25	26.9	32.1
大泉町	12.6	6	12.0	13.2	65.5	1	68.9	61.6	22.0	35	19.2	25.1
邑楽町	11.5	14	11.8	11.2	57.3	15	59.5	55.0	31.2	21	28.6	33.8

第4表 市町村別年齢構成指数

平成30年10月1日現在

	年少人口指数	順位	老年人口指数	順位	従属人口指数	順位	老年化指数	順位
県 計	20.9		50.4		71.3		240.6	
市 部 計	21.2		49.8		71.0		234.8	
郡 部 計	19.4		53.8		73.2		277.3	
前橋市	20.9	11	50.2	27	71.1	27	239.9	26
高崎市	21.9	6	47.4	29	69.3	29	216.7	29
桐生市	17.8	26	64.4	14	82.1	13	362.0	12
伊勢崎市	22.0	5	40.6	32	62.6	33	184.6	33
太田市	23.3	4	43.0	30	66.2	30	184.7	32
沼田市	20.3	14	59.4	19	79.7	19	293.0	19
館林市	20.1	15	49.3	28	69.5	28	245.0	24
渋川市	19.1	22	61.6	16	80.8	17	322.2	16
藤岡市	19.9	18	54.1	23	74.0	22	272.1	21
富岡市	20.7	13	60.6	17	81.3	14	292.7	20
安中市	19.5	19	65.1	12	84.6	12	333.5	15
みどり市	21.5	8	50.2	26	71.7	25	233.3	28
北群馬郡	24.3		39.6		63.9		162.6	
榛東村	21.8	7	41.3	31	63.0	32	189.7	31
吉岡町	26.1	1	38.4	33	64.5	31	147.4	35
多野郡	17.1		139.5		156.6		814.8	
上野村	24.5	3	106.6	4	131.1	3	434.5	8
神流町	11.3	34	165.3	2	176.6	2	1461.4	2
甘楽郡	16.8		81.3		98.2		483.0	
下仁田町	12.2	33	110.0	3	122.2	5	903.2	3
南牧村	9.2	35	184.5	1	193.8	1	1996.4	1
甘楽町	19.5	20	60.4	18	79.9	18	309.8	18
吾妻郡	17.6		72.2		89.8		410.5	
中之条町	18.4	25	78.0	6	96.4	6	422.6	9
長野原町	15.8	31	64.9	13	80.8	16	409.7	10
嬭恋村	18.6	23	62.2	15	80.8	15	334.1	14
草津町	15.6	32	73.6	9	89.1	11	471.9	4
高山村	20.0	17	69.7	11	89.7	10	348.9	13
東吾妻町	16.8	28	76.0	8	92.9	7	452.0	6
利根郡	18.5		72.7		91.2		394.0	
片品村	16.7	30	73.2	10	89.9	9	438.3	7
川場村	24.6	2	98.4	5	123.0	4	399.5	11
昭和村	20.9	10	54.6	21	75.6	20	260.9	23
みなかみ町	16.7	29	76.1	7	92.8	8	454.3	5
佐波郡	18.5		38.3		56.9		206.8	
玉村町	18.5	24	38.3	34	56.9	34	206.8	30
邑楽郡	19.6		44.8		64.4		229.1	
板倉町	17.6	27	55.0	20	72.6	23	312.6	17
明和町	20.8	12	50.7	25	71.5	26	243.2	25
千代田町	21.3	9	50.8	24	72.1	24	238.3	27
大泉町	19.2	21	33.6	35	52.8	35	175.1	34
邑楽町	20.1	16	54.5	22	74.6	21	271.6	22

付録 75歳以上の人口と割合

平成30年10月1日現在（単位：人）

	人 口			割 合			
	総 数	男	女	割 合	順位	男	女
県 計	282,861	113,236	169,625	14.6		11.9	17.3
市 部 計	239,097	95,631	143,466	14.5		11.8	17.2
郡 部 計	43,764	17,605	26,159	15.3		12.3	18.2
前橋市	48,907	19,392	29,515	14.9	22	12.2	17.6
高崎市	51,434	20,676	30,758	14.0	23	11.5	16.4
桐生市	20,208	7,730	12,478	18.4	13	14.6	22.0
伊勢崎市	25,652	10,408	15,244	12.3	30	10.0	14.6
太田市	26,293	10,840	15,453	11.9	31	9.7	14.3
沼田市	8,182	3,135	5,047	17.7	16	14.0	21.1
館林市	10,278	4,102	6,176	13.8	26	11.1	16.6
渋川市	13,017	5,190	7,827	17.3	18	14.2	20.3
藤岡市	9,757	3,932	5,825	15.2	20	12.6	17.7
富岡市	8,328	3,401	4,927	17.3	17	14.5	20.0
安中市	10,044	4,045	5,999	17.9	15	14.8	20.9
みどり市	6,997	2,780	4,217	14.1	24	11.4	16.7
北群馬郡	3,992	1,607	2,385	11.1		9.0	13.1
榛東村	1,667	640	1,027	11.6	32	8.8	14.5
吉岡町	2,325	967	1,358	10.8	33	9.2	12.3
多野郡	960	385	575	33.9		28.2	39.1
上野村	328	145	183	29.3	4	26.1	32.4
神流町	632	240	392	36.9	2	29.7	43.4
甘楽郡	4,886	1,968	2,918	22.9		18.9	26.7
下仁田町	1,993	821	1,172	29.3	3	24.7	33.7
南牧村	754	296	458	43.1	1	36.4	49.0
甘楽町	2,139	851	1,288	16.7	19	13.5	19.8
吾妻郡	11,134	4,475	6,659	20.7		16.8	24.6
中之条町	3,609	1,445	2,164	22.7	6	18.8	26.4
長野原町	1,009	396	613	19.1	12	14.8	23.5
嬭恋村	1,711	693	1,018	18.0	14	13.9	22.5
草津町	1,290	525	765	20.4	11	16.7	24.2
高山村	732	294	438	20.8	9	17.0	24.6
東吾妻町	2,783	1,122	1,661	21.1	8	17.5	24.4
利根郡	6,805	2,524	4,281	20.7		15.8	25.2
片品村	846	310	536	20.7	10	15.7	25.3
川場村	997	321	676	28.0	5	20.0	34.6
昭和村	1,080	432	648	15.1	21	12.1	18.2
みなかみ町	3,882	1,461	2,421	21.4	7	16.7	25.8
佐波郡	3,702	1,483	2,219	10.3		8.5	12.0
玉村町	3,702	1,483	2,219	10.3	34	8.5	12.0
邑楽郡	12,285	5,163	7,122	11.8		9.7	14.1
板倉町	2,014	828	1,186	14.0	25	11.5	16.6
明和町	1,427	592	835	13.0	29	10.8	15.3
千代田町	1,448	591	857	13.1	28	10.7	15.5
大泉町	3,950	1,677	2,273	9.5	35	7.6	11.7
邑楽町	3,446	1,475	1,971	13.2	27	11.3	15.2

群馬県の年齢別人口

統計資料30-13

群馬県年齢別人口統計調査結果（平成30年10月1日現在）

平成30年12月発行

編集・発行

群馬県企画部統計課（人口社会係）

〒371-8570 前橋市大手町1丁目1番1号

TEL 027-223-1111（代表）内線 2406

027-226-2406（直通）

「群馬県統計情報提供システム」ホームページアドレス

<https://toukei.pref.gunma.jp/>
