



統計資料26-12

平成26年12月12日
統計課人口社会係
Tel:027-226-2406(ダイヤルイン)

群馬県の年齢別人口

群馬県年齢別人口統計調査結果

(平成26年10月1日現在)

群馬県企画部統計課

ま え が き

群馬県では、5年毎に行われる国勢調査の中間年における年齢別人口統計を補完するため、昭和56年から毎年10月1日現在で、年齢別人口統計調査を実施しております。

この報告書は、平成26年10月1日現在の市町村別、男女別、年齢別人口の推計結果を収録したものです。

この報告書が県・市町村の各種行政施策の基礎資料として、また、各方面において広く利用され、お役に立てれば幸いです。

終わりに、この調査の実施にあたり御協力を頂きました関係各位に対しまして、厚く御礼を申し上げますと共に、今後とも一層の御協力を賜りますようお願い申し上げます。

平成26年12月

群馬県企画部長 笠原 寛

目 次

| | |
|-----------------|---|
| 利用者のみなさまへ | 1 |
|-----------------|---|

I 群馬県の年齢構造

| | |
|------------------------|---|
| 1 年齢5歳階級別人口 | 2 |
| ■表1 本県の年齢5歳階級別人口 | |
| ★図1 群馬県の人口ピラミッド | |
| 2 年齢3区分別人口 | 4 |
| ■表2 本県の年齢3区分別人口及び割合の推移 | |
| ★図2-1 本県の年齢3区分別人口の推移 | |
| ★図2-2 本県の年齢3区分別人口割合の推移 | |
| (参考) 全国の年齢3区分別人口の推移 | |
| 3 年齢構成指数 | 8 |
| ★図3 本県の年齢構成指数の推移 | |
| ■表3 本県の年齢構成指数の推移 | |

II 市町村の年齢構造

| | |
|---------------------|----|
| 1 年齢3区分別人口割合 | 10 |
| ■表4 市町村別・年齢3区分別人口割合 | |
| ★図4-1 市町村別・年少人口割合 | |
| ★図4-2 市町村別・老年人口割合 | |
| 2 年齢構成指数 | 12 |
| ■表5 市町村別・年齢構成指数 | |
| ★図5-1 市町村別・年少人口指数 | |
| ★図5-2 市町村別・老年人口指数 | |
| ★図5-3 市町村別・従属人口指数 | |
| ★図5-4 市町村別・老年化指数 | |

統計表

| | |
|---------------------------------|----|
| 第1表 市町村、男女、年齢（各歳・5歳階級）別人口 | 17 |
| 第2表 市町村、男女、年齢3区分別人口 | 62 |
| 第3表 市町村、男女、年齢3区分別人口の割合 | 64 |
| 第4表 市町村別年齢構成指数 | 65 |
| 付 録 75歳以上の人口と割合 | 66 |

利用者みなさまへ

本書の利用にあたっては、下記事項に御留意ください。

- 1 この調査は、平成 22 年国勢調査結果による市町村・男女別の年齢別人口を基礎とし、これに 10 月 1 日から翌年 9 月 30 日までの 1 年間における住民基本台帳の移動数を加減して算出しており、毎年 10 月 1 日現在で公表しています。
- 2 本調査と群馬県移動人口調査では、転出者及び転入者の把握方法が異なるため、平成 26 年 10 月 1 日現在の市町村別、男女別人口は一致しません。利用にあたっては注意してください。
- 3 本調査における年齢不詳者数は、平成 22 年国勢調査結果のものをそのまま継続したものです。(次回の国勢調査まで同じ数値が持ち越されます)
- 4 割合は、注記のある場合を除き、分母から年齢不詳を除いて計算をしています。

用語の解説

| | | |
|----------|----|---------------------------------------------------------------------------------------------------|
| 年少人口 | …… | 0～14歳の人口 |
| 生産年齢人口 | …… | 15～64歳の人口 |
| 老年人口 | …… | 65歳以上の人口 |
| 年少人口割合 | …… | $(\text{年少人口} \div \text{総人口}) \times 100$ |
| 生産年齢人口割合 | …… | $(\text{生産年齢人口} \div \text{総人口}) \times 100$ |
| 老年人口割合 | …… | $(\text{老年人口} \div \text{総人口}) \times 100$ |
| 年少人口指数 | …… | $(\text{年少人口} \div \text{生産年齢人口}) \times 100$ ☆年少人口に対する生産年齢人口の扶養負担度を表す |
| 老年人口指数 | …… | $(\text{老年人口} \div \text{生産年齢人口}) \times 100$ ☆老年人口に対する生産年齢人口の扶養負担度を表す |
| 従属人口指数 | …… | $\{(\text{年少人口} + \text{老年人口}) \div \text{生産年齢人口}\} \times 100$ ☆年少人口及び老年人口に対する生産年齢人口の扶養負担度を表す |
| 老年化指数 | …… | $(\text{老年人口} \div \text{年少人口}) \times 100$ ☆人口の老年化の程度を表す |

- ※ 平成 22 年国勢調査結果による市町村・男女別の年齢別人口統計については、総務省統計局のインターネットサイト(下記 URL)をご覧ください。
<http://www.e-stat.go.jp/SG1/estat/List.do?bid=000001034998&cycode=0>
(第3-2表 年齢(各歳), 男女別人口, 年齢別割合, 平均年齢及び年齢中位数(総数及び日本人))
- ※ 「群馬県統計情報提供システム」(下記 URL)に公表資料の電子データを掲載していますので、御活用ください。
<http://toukei.pref.gunma.jp/>

I 群馬県の年齢構造

1 年齢5歳階級別人口（表1、図1）

(1) 人口及び割合

・最も多いのは40～44歳の14万9610人、7.6%

平成26年10月1日現在の本県の人口は197万5105人で、これを年齢5歳階級別にみると、40～44歳が14万9610人で最も多く、総人口に占める割合は7.6%となっています。

以下、65～69歳が14万8730人で7.6%、60～64歳が14万6331人で7.4%、35～39歳が13万442人で6.6%、45～49歳が13万388人で6.6%の順となっています。

(2) 人口増減率

・増加率が最も高いのは100歳以上の10.9%

・減少率が最も高いのは60～64歳の6.6%

平成25～26年の年齢5歳階級別人口増減率をみると、人口増加率が最も高かったのは、100歳以上の10.9%で、以下、90～94歳の7.5%、70～74歳の5.3%、65～69歳の5.0%、85～89歳の3.5%の順となっています。

一方、人口減少率が最も高かったのは、60～64歳の6.6%で、以下、25～29歳の5.5%、35～39歳の4.8%、30～34歳の3.5%の順となっています。

■表1 本県の年齢5歳階級別人口（平成26、25年）

| 年 齢 | 人 口 | | 割 合 | | 平成26～25年の増減率 (A-B) ÷ B × 100 |
|--------|--------------|--------------|-------|-------|---------------------------------|
| | 平成26年 (A) | 平成25年 (B) | 平成26年 | 平成25年 | |
| 総 数 | 1,975,105 | 1,983,033 | 100.0 | 100.0 | △ 0.4 |
| 0～4歳 | 78,103 | 79,471 | 4.0 | 4.0 | △ 1.7 |
| 5～9 | 84,831 | 86,388 | 4.3 | 4.4 | △ 1.8 |
| 10～14 | 94,712 | 96,064 | 4.8 | 4.9 | △ 1.4 |
| 15～19 | 99,611 | 100,443 | 5.1 | 5.1 | △ 0.8 |
| 20～24 | 89,613 | 86,954 | 4.6 | 4.4 | 3.1 |
| 25～29 | 87,690 | 92,753 | 4.5 | 4.7 | △ 5.5 |
| 30～34 | 106,487 | 110,301 | 5.4 | 5.6 | △ 3.5 |
| 35～39 | 130,442 | 137,045 | 6.6 | 6.9 | △ 4.8 |
| 40～44 | 149,610 | 147,347 | 7.6 | 7.5 | 1.5 |
| 45～49 | 130,388 | 127,341 | 6.6 | 6.5 | 2.4 |
| 50～54 | 117,666 | 117,167 | 6.0 | 5.9 | 0.4 |
| 55～59 | 122,569 | 124,764 | 6.2 | 6.3 | △ 1.8 |
| 60～64 | 146,331 | 156,602 | 7.4 | 7.9 | △ 6.6 |
| 65～69 | 148,730 | 141,590 | 7.6 | 7.2 | 5.0 |
| 70～74 | 125,190 | 118,903 | 6.4 | 6.0 | 5.3 |
| 75～79 | 94,438 | 95,587 | 4.8 | 4.8 | △ 1.2 |
| 80～84 | 77,187 | 76,409 | 3.9 | 3.9 | 1.0 |
| 85～89 | 51,693 | 49,922 | 2.6 | 2.5 | 3.5 |
| 90～94 | 22,015 | 20,473 | 1.1 | 1.0 | 7.5 |
| 95～99 | 6,111 | 5,917 | 0.3 | 0.3 | 3.3 |
| 100歳以上 | 973 | 877 | 0.0 | 0.0 | 10.9 |
| 年齢不詳 | 10,715 | 10,715 | (0.5) | (0.5) | - |

(資料) 群馬県年齢別人口統計調査、国勢調査

(注) 1. 各年10月1日現在。

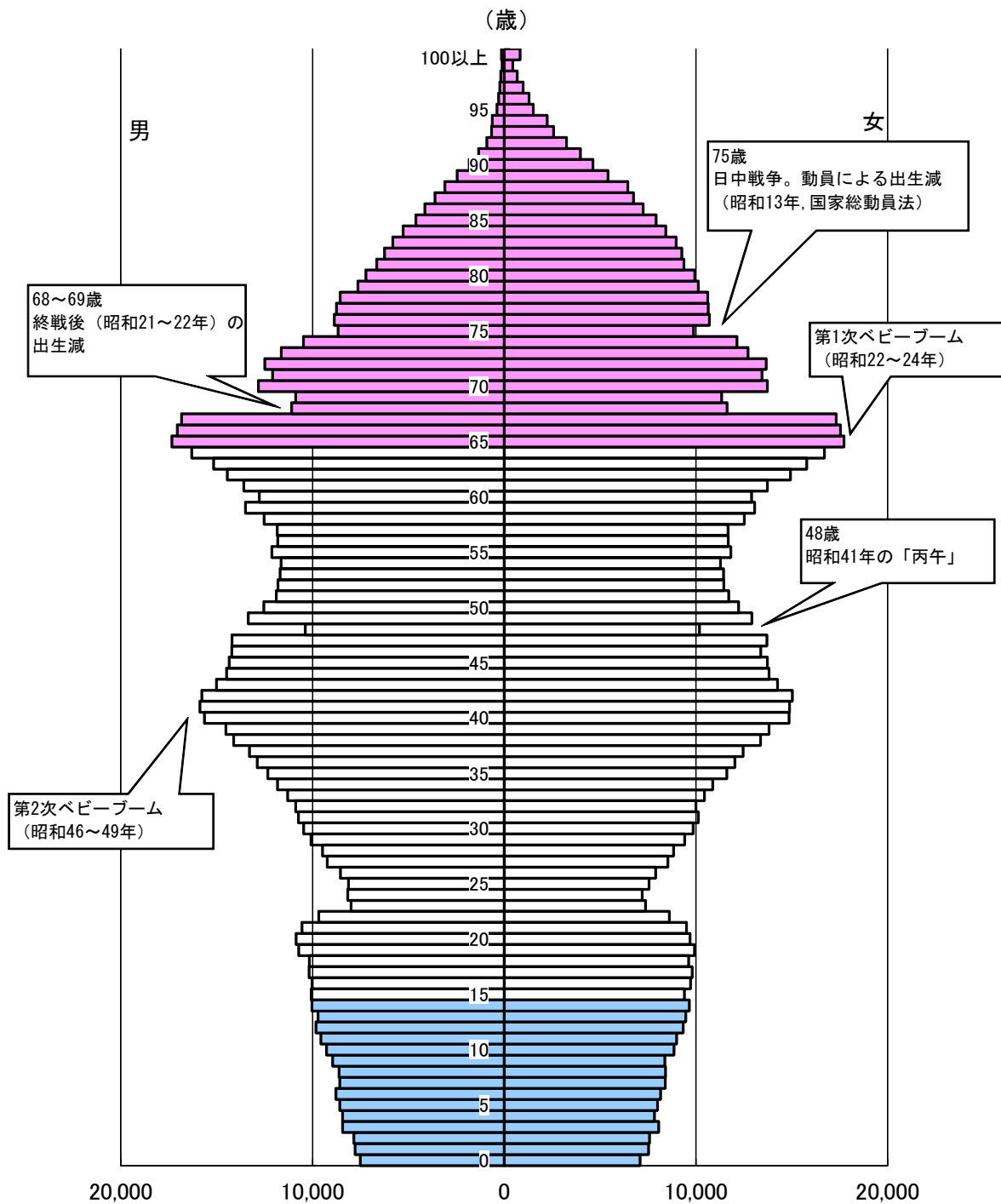
2. 割合は単位未満四捨五入のため総数等と一致しない場合がある。

また、分母から年齢不詳を除いて計算している。

3. 年齢不詳の割合のみ、総数を分母に用いている。

4. 表中の△印は減少を表す。

★図1 群馬県の人口ピラミッド(平成26年10月1日現在)



(資料) 群馬県年齢別人口統計調査結果

(人)

(注) 年齢不詳 (総数10,715人、男6,396人、女4,319人) は含まない。

2 年齢3区分別人口（表2、図2-1、2-2）

平成26年10月1日現在の本県の人口を年齢3区分別にみると、0～14歳の年少人口が25万7646人、15～64歳の生産年齢人口が118万407人、65歳以上の老年人口が52万6337人となり、それぞれ総人口に占める割合は、13.1%、60.1%、26.8%となりました。

これを前年10月1日現在と比べると、年少人口割合が0.2ポイントの減少、生産年齢人口割合が0.8ポイントの減少、老年人口割合が1.0ポイントの増加となっています。

なお、総務省が公表している「人口推計-平成26年10月報-(概算値)」の全国総人口の年齢3区分別構成比（年少人口割合12.8%、生産年齢人口割合61.3%、老年人口割合26.0%）と比較すると、年少人口割合は上回ること0.3ポイント、生産年齢人口割合は下回ること1.2ポイント、老年人口割合は上回ること0.8ポイントとなっています。

(1) 年少人口

・年少人口、年少人口割合ともに減少し、過去最低に

本県の年少人口は、昭和20年をピークに減少を続け、第二次ベビーブームの影響で昭和50年以降一時的に上昇に転じましたが、昭和57年から再び減少を始め、平成26年には過去最低の25万7646人になりました。

また、年少人口割合は、昭和25年以降低下を続け、昭和45年には23.9%となりました。その後、昭和50年には24.3%と上昇しましたが、昭和55年から再び低下し始め、平成26年には過去最低の13.1%となりました。

(2) 生産年齢人口

・生産年齢人口、生産年齢人口割合ともに減少

本県の生産年齢人口は、戦前戦後を通じ一貫して増加を続け、平成7年に初めて減少したものの、平成8年から再び増加しました。しかし、平成11年以降は毎年減少しており、平成26年には前年比2万310人減の118万407人となりました。

また、生産年齢人口割合は、戦後上昇を続け、昭和45年を境にいったん低下しましたが、昭和57年から再び上昇しました。しかし、平成4年以降は毎年低下しており、平成26年には前年比0.8ポイント減少の60.1%となりました。

(3) 老年人口

・老年人口、老年人口割合ともに増加し、過去最高に

本県の老年人口は、昭和25年以降急速に増加を続け、平成26年には、昭和25年の6倍を超える52万6337人となりました。総人口は昭和25年の約1.23倍であることから、老年人口の増加がきわめて急速であることがわかります。

老年人口割合も、戦後一貫して上昇を続け、平成24年からは毎年約1.0ポイントずつ上昇し、平成26年には過去最高の26.8%に達しました。

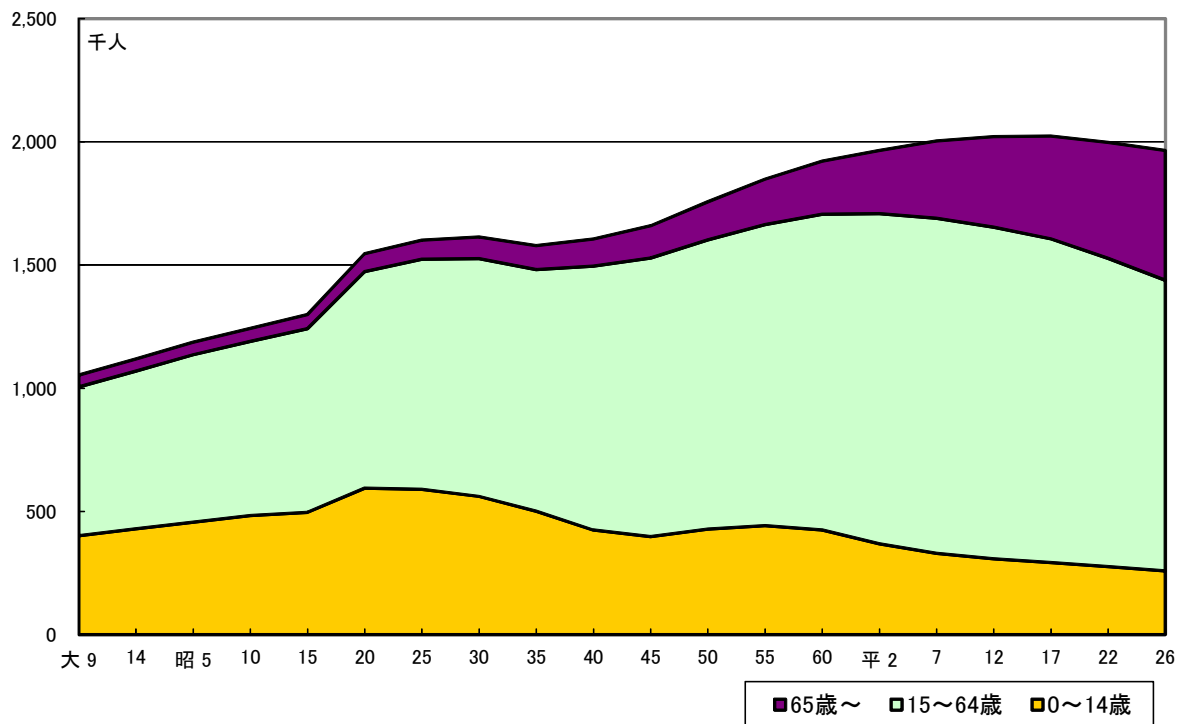
■表2 本県の年齢3区分別人口及び割合の推移(大正9年～平成26年)

| 年次 | 人 口 | | | | 割 合 | | | |
|------|-----------|---------|-----------|---------|-------|-------|--------|------|
| | 総 数 | 0～14歳 | 15～64歳 | 65歳～ | 総 数 | 0～14歳 | 15～64歳 | 65歳～ |
| 大正 9 | 1,052,610 | 400,623 | 604,063 | 47,924 | 100.0 | 38.1 | 57.4 | 4.6 |
| 14 | 1,118,858 | 429,515 | 639,869 | 49,474 | 100.0 | 38.4 | 57.2 | 4.4 |
| 昭和 5 | 1,186,080 | 455,637 | 679,793 | 50,650 | 100.0 | 38.4 | 57.3 | 4.3 |
| 10 | 1,242,453 | 483,029 | 706,553 | 52,871 | 100.0 | 38.9 | 56.9 | 4.3 |
| 15 | 1,298,853 | 496,258 | 745,405 | 57,187 | 100.0 | 38.2 | 57.4 | 4.4 |
| 20 | 1,546,081 | 594,225 | 879,205 | 72,651 | 100.0 | 38.4 | 56.9 | 4.7 |
| 25 | 1,601,380 | 589,584 | 934,110 | 77,528 | 100.0 | 36.8 | 58.3 | 4.8 |
| 30 | 1,613,549 | 560,888 | 965,061 | 87,593 | 100.0 | 34.8 | 59.8 | 5.4 |
| 35 | 1,578,476 | 500,151 | 981,555 | 96,770 | 100.0 | 31.7 | 62.2 | 6.1 |
| 40 | 1,605,584 | 423,874 | 1,071,433 | 110,277 | 100.0 | 26.4 | 66.7 | 6.9 |
| 45 | 1,658,909 | 397,032 | 1,131,078 | 130,799 | 100.0 | 23.9 | 68.2 | 7.9 |
| 50 | 1,756,480 | 427,621 | 1,174,392 | 154,371 | 100.0 | 24.3 | 66.9 | 8.8 |
| 55 | 1,848,562 | 441,548 | 1,222,826 | 184,115 | 100.0 | 23.9 | 66.2 | 10.0 |
| 56 | 1,863,367 | 445,699 | 1,227,464 | 190,131 | 100.0 | 23.9 | 65.9 | 10.2 |
| 57 | 1,877,180 | 441,232 | 1,240,077 | 195,798 | 100.0 | 23.5 | 66.1 | 10.4 |
| 58 | 1,890,066 | 436,828 | 1,251,521 | 201,644 | 100.0 | 23.1 | 66.2 | 10.7 |
| 59 | 1,903,354 | 431,588 | 1,265,062 | 206,631 | 100.0 | 22.7 | 66.5 | 10.9 |
| 60 | 1,921,259 | 424,829 | 1,281,535 | 214,871 | 100.0 | 22.1 | 66.7 | 11.2 |
| 61 | 1,930,960 | 415,286 | 1,294,981 | 220,669 | 100.0 | 21.5 | 67.1 | 11.4 |
| 62 | 1,940,052 | 403,965 | 1,308,345 | 227,718 | 100.0 | 20.8 | 67.4 | 11.7 |
| 63 | 1,948,521 | 391,545 | 1,320,893 | 236,059 | 100.0 | 20.1 | 67.8 | 12.1 |
| 平成 元 | 1,959,087 | 380,038 | 1,333,641 | 245,384 | 100.0 | 19.4 | 68.1 | 12.5 |
| 2 | 1,966,265 | 368,080 | 1,340,557 | 256,367 | 100.0 | 18.7 | 68.2 | 13.0 |
| 3 | 1,981,028 | 358,623 | 1,353,188 | 267,956 | 100.0 | 18.1 | 68.4 | 13.5 |
| 4 | 1,992,440 | 351,216 | 1,360,512 | 279,451 | 100.0 | 17.6 | 68.3 | 14.0 |
| 5 | 1,999,956 | 343,010 | 1,365,161 | 290,524 | 100.0 | 17.2 | 68.3 | 14.5 |
| 6 | 2,007,162 | 336,235 | 1,367,587 | 302,079 | 100.0 | 16.8 | 68.2 | 15.1 |
| 7 | 2,003,540 | 329,960 | 1,360,039 | 313,425 | 100.0 | 16.5 | 67.9 | 15.6 |
| 8 | 2,010,997 | 325,120 | 1,360,275 | 325,486 | 100.0 | 16.2 | 67.6 | 16.2 |
| 9 | 2,018,563 | 321,272 | 1,360,341 | 336,834 | 100.0 | 15.9 | 67.4 | 16.7 |
| 10 | 2,024,675 | 316,944 | 1,360,491 | 347,124 | 100.0 | 15.7 | 67.2 | 17.1 |
| 11 | 2,029,094 | 312,592 | 1,359,247 | 357,139 | 100.0 | 15.4 | 67.0 | 17.6 |
| 12 | 2,024,852 | 306,895 | 1,346,441 | 367,117 | 100.0 | 15.2 | 66.6 | 18.2 |
| 13 | 2,031,622 | 304,334 | 1,344,502 | 378,387 | 100.0 | 15.0 | 66.3 | 18.7 |
| 14 | 2,032,540 | 301,447 | 1,337,865 | 388,829 | 100.0 | 14.9 | 66.0 | 19.2 |
| 15 | 2,034,315 | 298,673 | 1,333,098 | 398,145 | 100.0 | 14.7 | 65.7 | 19.6 |
| 16 | 2,035,542 | 295,833 | 1,329,824 | 405,486 | 100.0 | 14.6 | 65.5 | 20.0 |
| 17 | 2,024,135 | 291,995 | 1,314,259 | 416,909 | 100.0 | 14.4 | 65.0 | 20.6 |
| 18 | 2,019,120 | 289,403 | 1,299,811 | 428,934 | 100.0 | 14.3 | 64.4 | 21.3 |
| 19 | 2,016,861 | 286,946 | 1,287,088 | 441,855 | 100.0 | 14.2 | 63.8 | 21.9 |
| 20 | 2,014,076 | 284,729 | 1,274,922 | 453,453 | 100.0 | 14.1 | 63.3 | 22.5 |
| 21 | 2,008,452 | 281,571 | 1,260,652 | 465,257 | 100.0 | 14.0 | 62.8 | 23.2 |
| 22 | 2,008,068 | 275,225 | 1,251,608 | 470,520 | 100.0 | 13.8 | 62.7 | 23.6 |
| 23 | 2,000,871 | 271,513 | 1,242,448 | 476,195 | 100.0 | 13.6 | 62.4 | 23.9 |
| 24 | 1,992,556 | 266,546 | 1,222,139 | 493,156 | 100.0 | 13.4 | 61.7 | 24.9 |
| 25 | 1,983,033 | 261,923 | 1,200,717 | 509,678 | 100.0 | 13.3 | 60.9 | 25.8 |
| 26 | 1,975,105 | 257,646 | 1,180,407 | 526,337 | 100.0 | 13.1 | 60.1 | 26.8 |

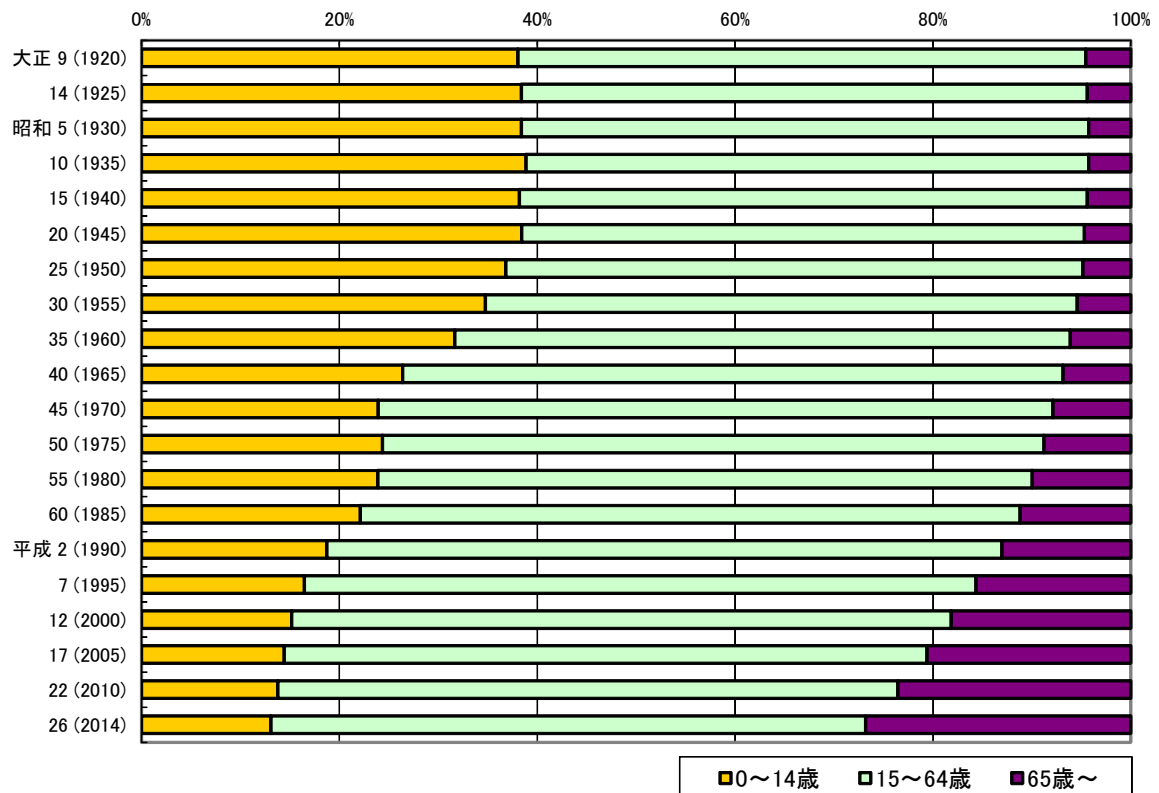
(資料) 表中の5年毎の数値は国勢調査結果による。(ただし、昭和20年は人口調査結果) 斜字・網掛け部分は群馬県年齢別人口統計調査結果(昭和56年調査開始)による。

- (注) 1 各年10月1日現在。(ただし、昭和20年は11月1日現在)
 2 総数に年齢不詳を含む場合がある。
 3 割合は単位未満四捨五入のため、総数等と一致しない場合がある。
 また、分母から年齢不詳を除いて計算している。

★図 2-1 本県の年齢 3 区分別人口の推移(大正 9 年～平成 26 年)



★図 2-2 本県の年齢 3 区分別人口割合の推移(大正 9 年～平成 26 年)



(参考) 全国の年齢3区分別人口の推移(大正9年～平成22年)

| | 人 口 | | | | 割 合 | | | 指 数 | | | | |
|-------|-------------|------------|------------|------------|---------|-----------|---------|---------|---------|---------|---------|--|
| | 総 数 | 年 少 人 口 | 生 産 年 齢 人 | 老 年 人 口 | 年 少 人 口 | 生 産 年 齢 人 | 老 年 人 口 | 年 少 人 口 | 老 年 人 口 | 従 属 人 口 | 老 年 指 数 | |
| 大正 9年 | 55,963,053 | 20,416,202 | 32,605,495 | 2,941,356 | 36.5 | 58.3 | 5.3 | 62.6 | 9.0 | 71.6 | 14.4 | |
| 14年 | 59,736,822 | 21,924,045 | 34,791,714 | 3,021,063 | 36.7 | 58.2 | 5.1 | 63.0 | 8.7 | 71.7 | 13.8 | |
| 昭和 5年 | 64,450,005 | 23,579,265 | 37,806,865 | 3,063,875 | 36.6 | 58.7 | 4.8 | 62.4 | 8.1 | 70.5 | 13.0 | |
| 10年 | 69,254,148 | 25,545,167 | 40,484,022 | 3,224,959 | 36.9 | 58.5 | 4.7 | 63.1 | 8.0 | 71.1 | 12.6 | |
| 15年 | 73,075,071 | 26,368,708 | 43,251,699 | 3,453,702 | 36.1 | 59.2 | 4.7 | 61.0 | 8.0 | 69.0 | 13.1 | |
| 20年 | 71,998,104 | 26,477,086 | 41,820,903 | 3,700,115 | 36.8 | 58.1 | 5.1 | 63.3 | 8.8 | 72.2 | 14.0 | |
| 25年 | 84,114,574 | 29,786,412 | 50,168,312 | 4,155,180 | 35.4 | 59.6 | 4.9 | 59.4 | 8.3 | 67.7 | 13.9 | |
| 30年 | 90,076,594 | 30,122,897 | 55,166,615 | 4,786,199 | 33.5 | 61.3 | 5.3 | 54.6 | 8.7 | 63.3 | 15.9 | |
| 35年 | 94,301,623 | 28,434,159 | 60,469,355 | 5,397,980 | 30.2 | 64.1 | 5.7 | 47.0 | 8.9 | 55.9 | 19.0 | |
| 40年 | 99,209,137 | 25,529,230 | 67,444,242 | 6,235,614 | 25.7 | 68.0 | 6.3 | 37.9 | 9.2 | 47.1 | 24.4 | |
| 45年 | 104,665,171 | 25,152,779 | 72,119,100 | 7,393,292 | 24.0 | 68.9 | 7.1 | 34.9 | 10.3 | 45.1 | 29.4 | |
| 50年 | 111,939,643 | 27,220,692 | 75,807,317 | 8,865,429 | 24.3 | 67.7 | 7.9 | 35.9 | 11.7 | 47.6 | 32.6 | |
| 55年 | 117,060,396 | 27,507,078 | 78,834,599 | 10,647,356 | 23.5 | 67.4 | 9.1 | 34.9 | 13.5 | 48.4 | 38.7 | |
| 60年 | 121,048,923 | 26,033,218 | 82,506,016 | 12,468,343 | 21.5 | 68.2 | 10.3 | 31.6 | 15.1 | 46.7 | 47.9 | |
| 平成 2年 | 123,611,167 | 22,486,239 | 85,903,976 | 14,894,595 | 18.2 | 69.7 | 12.1 | 26.2 | 17.3 | 43.5 | 66.2 | |
| 7年 | 125,570,246 | 20,013,730 | 87,164,721 | 18,260,822 | 16.0 | 69.5 | 14.6 | 23.0 | 20.9 | 43.9 | 91.2 | |
| 12年 | 126,925,843 | 18,472,499 | 86,219,631 | 22,005,152 | 14.6 | 68.1 | 17.4 | 21.4 | 25.5 | 46.9 | 119.1 | |
| 17年 | 127,767,994 | 17,521,234 | 84,092,414 | 25,672,005 | 13.8 | 66.1 | 20.2 | 20.8 | 30.5 | 51.4 | 146.5 | |
| 22年 | 128,057,352 | 16,803,444 | 81,031,800 | 29,245,685 | 13.2 | 63.8 | 23.0 | 20.7 | 36.1 | 56.8 | 174.0 | |

資料: 国勢調査結果による。(ただし、昭和20年は人口調査結果)

注 : (1) 各年10月1日現在。ただし、昭和20年は11月1日現在。

(2) 総数に年齢不詳を含む場合がある。(国勢調査の結果は年齢不詳者を含む)

(3) 割合は単位未満四捨五入のため、総数等と一致しない場合がある。

また、分母から年齢不詳を除いて計算している。

(4) 昭和15年は外国人を含まない。

3 年齢構成指数（図3、表3）

平成26年10月1日現在の本県の年齢構成指数をみると、年少人口指数が21.8、老年人口指数が44.6、従属人口指数が66.4、老年化指数が204.3となっています。

これを平成25年10月1日現在と比べると、年少人口指数が変化がなく、老年人口指数が2.2ポイント増加、従属人口指数が2.1ポイント増加、老年化指数が9.7ポイント増加となっています。

(1) 年少人口指数【(年少人口÷生産年齢人口)×100】

年少人口指数は、戦後の出生率の低下にともなって急速に低下しました。昭和45年から50年にかけては第二次ベビーブームの影響によりわずかに上昇したものの、昭和57年から再び低下し、平成26年には21.8と終戦直後(昭和20年)の約3分の1になっています。

(2) 老年人口指数【(老年人口÷生産年齢人口)×100】

老年人口指数は、昭和25年には8.3でしたが、その後老年人口の増加にともなって次第に上昇し、平成26年には過去最高の44.6に達しました。

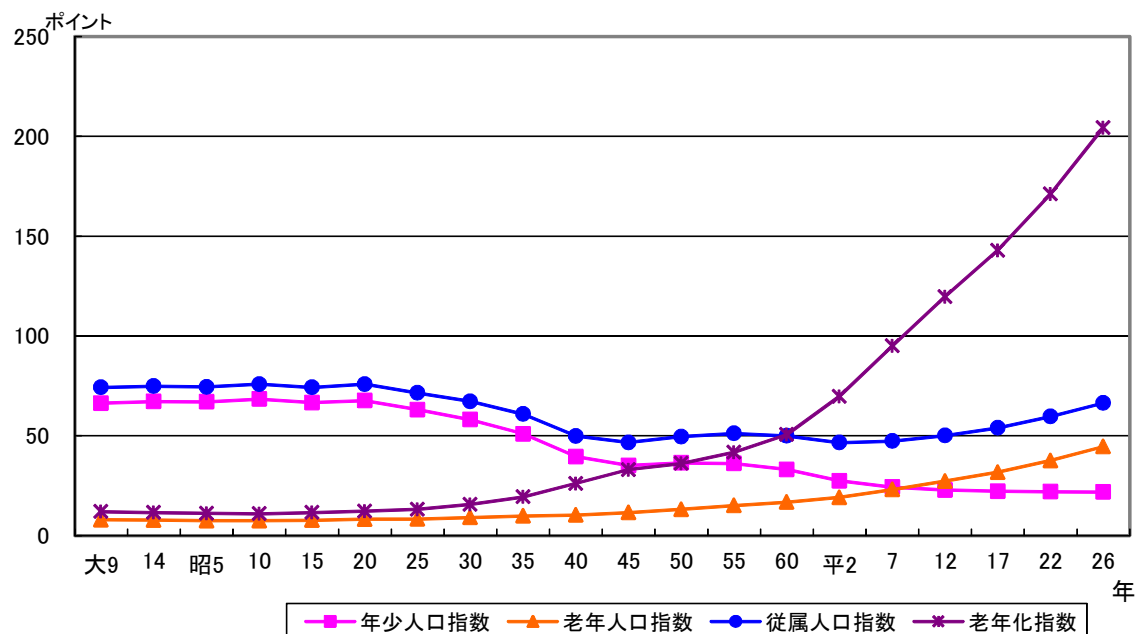
(3) 従属人口指数【((年少人口+老年人口)÷生産年齢人口)×100】

従属人口指数は、昭和57年から低下が続いていましたが、平成4年から上昇に転じました。

(4) 老年化指数【(老年人口÷年少人口)×100】

老年化指数は、年少人口の減少と老年人口の増加により上昇が著しく、平成8年には100を超え、平成26年には初めて200を超え、過去最高の204.3に達しました。

★図3 本県年齢構成指数の推移(大正9年～平成26年)



■表3 本県の年齢構成指数の推移(大正9年～平成26年)

| 年次 | 年少人口指数 | 老年人口指数 | 従属人口指数 | 老年化指数 |
|------|--------|--------|--------|-------|
| 大正 9 | 66.3 | 7.9 | 74.3 | 12.0 |
| 14 | 67.1 | 7.7 | 74.9 | 11.5 |
| 昭和 5 | 67.0 | 7.5 | 74.5 | 11.1 |
| 10 | 68.4 | 7.5 | 75.8 | 10.9 |
| 15 | 66.6 | 7.7 | 74.2 | 11.5 |
| 20 | 67.6 | 8.3 | 75.8 | 12.2 |
| 25 | 63.1 | 8.3 | 71.4 | 13.1 |
| 30 | 58.1 | 9.1 | 67.2 | 15.6 |
| 35 | 51.0 | 9.9 | 60.8 | 19.3 |
| 40 | 39.6 | 10.3 | 49.9 | 26.0 |
| 45 | 35.1 | 11.6 | 46.7 | 32.9 |
| 50 | 36.4 | 13.1 | 49.6 | 36.1 |
| 55 | 36.1 | 15.1 | 51.2 | 41.7 |
| 56 | 36.3 | 15.5 | 51.8 | 42.7 |
| 57 | 35.6 | 15.8 | 51.4 | 44.4 |
| 58 | 34.9 | 16.1 | 51.0 | 46.2 |
| 59 | 34.1 | 16.3 | 50.4 | 47.9 |
| 60 | 33.2 | 16.8 | 49.9 | 50.6 |
| 61 | 32.1 | 17.0 | 49.1 | 53.1 |
| 62 | 30.9 | 17.4 | 48.3 | 56.4 |
| 63 | 29.6 | 17.9 | 47.5 | 60.3 |
| 平成 元 | 28.5 | 18.4 | 46.9 | 64.6 |
| 2 | 27.5 | 19.1 | 46.6 | 69.6 |
| 3 | 26.5 | 19.8 | 46.3 | 74.7 |
| 4 | 25.8 | 20.5 | 46.4 | 79.6 |
| 5 | 25.1 | 21.3 | 46.4 | 84.7 |
| 6 | 24.6 | 22.1 | 46.7 | 89.8 |
| 7 | 24.3 | 23.0 | 47.3 | 95.0 |
| 8 | 23.9 | 23.9 | 47.8 | 100.1 |
| 9 | 23.6 | 24.8 | 48.4 | 104.8 |
| 10 | 23.3 | 25.5 | 48.8 | 109.5 |
| 11 | 23.0 | 26.3 | 49.3 | 114.3 |
| 12 | 22.8 | 27.3 | 50.1 | 119.6 |
| 13 | 22.6 | 28.1 | 50.8 | 124.3 |
| 14 | 22.5 | 29.1 | 51.6 | 129.0 |
| 15 | 22.4 | 29.9 | 52.3 | 133.3 |
| 16 | 22.2 | 30.5 | 52.7 | 137.1 |
| 17 | 22.2 | 31.7 | 53.9 | 142.8 |
| 18 | 22.3 | 33.0 | 55.3 | 148.2 |
| 19 | 22.3 | 34.3 | 56.6 | 154.0 |
| 20 | 22.3 | 35.6 | 57.9 | 159.3 |
| 21 | 22.3 | 36.9 | 59.2 | 165.2 |
| 22 | 22.0 | 37.6 | 59.6 | 171.0 |
| 23 | 21.9 | 38.3 | 60.2 | 175.4 |
| 24 | 21.8 | 40.4 | 62.2 | 185.0 |
| 25 | 21.8 | 42.4 | 64.3 | 194.6 |
| 26 | 21.8 | 44.6 | 66.4 | 204.3 |

(資料) 5年毎の数値…国勢調査結果

昭和56年以降の斜字・網掛け部分…群馬県年齢別人口統計調査

(注) 各年10月1日現在。ただし、昭和20年は11月1日現在。

II 市町村の年齢構造

1 年齢3区分別人口割合（表4、図4-1、4-2）

(1) 年少人口割合

年少人口割合が最も高いのは吉岡町(16.4%)で、最も低いのは南牧村(3.6%)となっています。

(2) 生産年齢人口割合

生産年齢人口割合が最も高いのは玉村町(66.7%)で、最も低いのは南牧村(37.3%)となっています。

(3) 老年人口割合

老年人口割合が最も高いのは南牧村(59.1%)で、最も低いのは大泉町(20.1%)となっています。

■表4 市町村別・年齢3区分別人口割合(平成26年)

(1) 高い順

(単位：%)

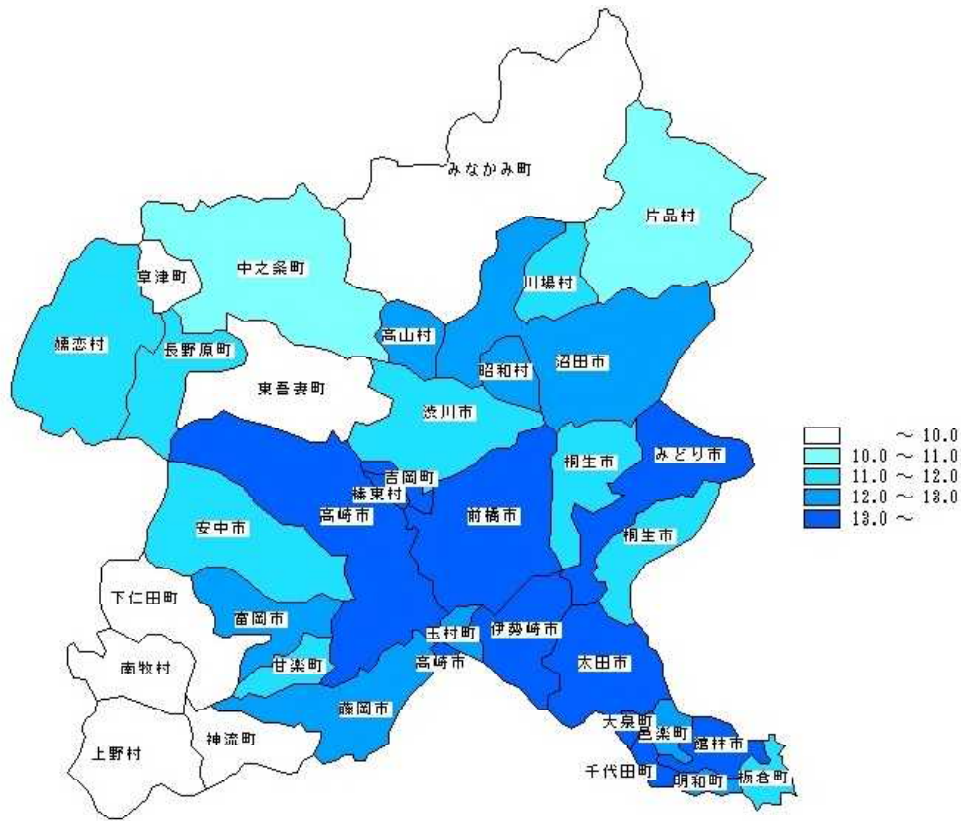
| 年少人口 | | | 生産年齢人口 | | | 老年人口 | | |
|------|------|------------|--------|------|------------|------|-------|------------|
| 順位 | 市町村名 | 割合(昨年) | 順位 | 市町村名 | 割合(昨年) | 順位 | 市町村名 | 割合(昨年) |
| 1 | 吉岡町 | 16.4(16.4) | 1 | 玉村町 | 66.7(67.5) | 1 | 南牧村 | 59.1(58.5) |
| 2 | 太田市 | 14.8(15.0) | 2 | 大泉町 | 66.6(67.1) | 2 | 神流町 | 56.8(55.2) |
| 3 | 伊勢崎市 | 14.7(14.9) | 3 | 榛東村 | 63.5(64.4) | 3 | 下仁田町 | 43.8(42.5) |
| 4 | みどり市 | 14.0(14.1) | 4 | 伊勢崎市 | 62.2(62.8) | 4 | 上野村 | 43.3(41.9) |
| 5 | 榛東村 | 13.7(14.0) | 5 | 吉岡町 | 61.9(62.7) | 5 | 川場村 | 40.0(38.7) |
| 6 | 高崎市 | 13.6(13.7) | 6 | 太田市 | 61.5(62.2) | 6 | 草津町 | 36.6(35.2) |
| 7 | 大泉町 | 13.3(13.4) | 7 | 明和町 | 61.1(62.2) | 7 | 中之条町 | 36.4(35.4) |
| 8 | 千代田町 | 13.3(13.3) | 8 | 千代田町 | 61.0(62.1) | 8 | みなかみ町 | 35.3(34.3) |
| 9 | 館林市 | 13.2(13.5) | 9 | 高崎市 | 60.6(61.4) | 9 | 東吾妻町 | 34.6(33.4) |
| 10 | 前橋市 | 13.1(13.2) | 10 | 邑楽町 | 60.6(61.8) | 10 | 片品村 | 33.7(31.9) |
| 県計 | | 13.1(13.3) | 県計 | | 60.1(60.9) | 県計 | | 26.8(25.8) |

(2) 低い順

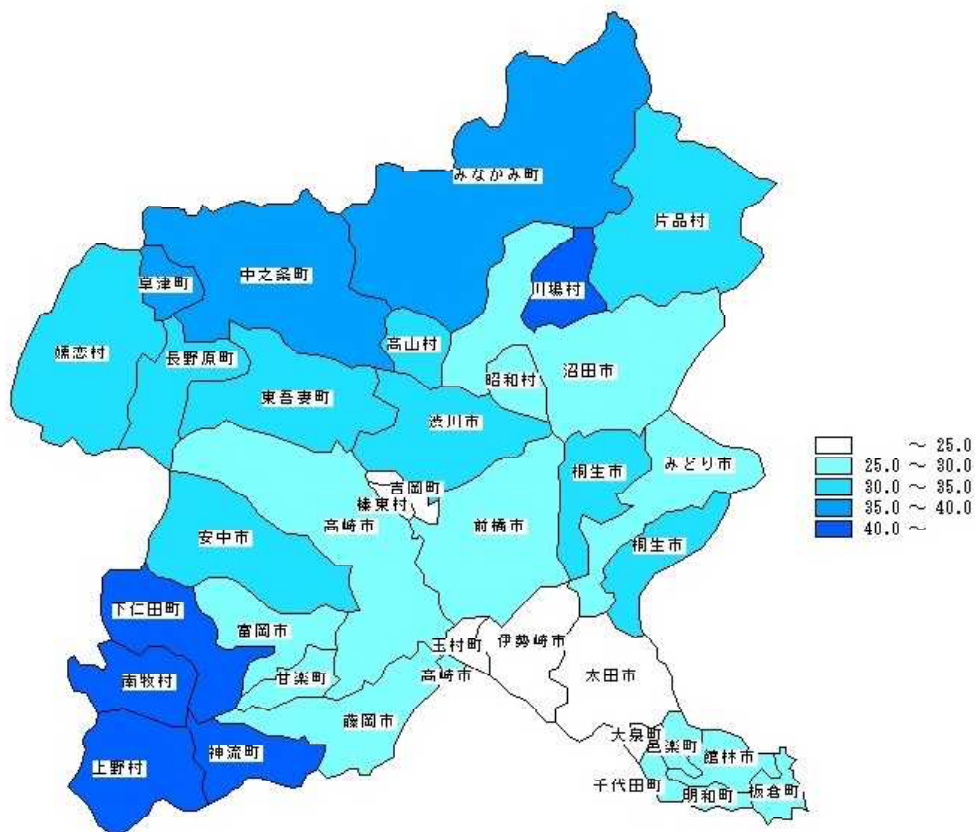
(単位：%)

| 年少人口 | | | 生産年齢人口 | | | 老年人口 | | |
|------|-------|------------|--------|-------|------------|------|------|------------|
| 順位 | 市町村名 | 割合(昨年) | 順位 | 市町村名 | 割合(昨年) | 順位 | 市町村名 | 割合(昨年) |
| 1 | 南牧村 | 3.6(3.9) | 1 | 南牧村 | 37.3(37.6) | 1 | 大泉町 | 20.1(19.5) |
| 2 | 神流町 | 4.4(4.3) | 2 | 神流町 | 38.8(40.5) | 2 | 玉村町 | 20.4(19.2) |
| 3 | 下仁田町 | 6.5(6.6) | 3 | 上野村 | 46.8(47.5) | 3 | 吉岡町 | 21.6(21.0) |
| 4 | 草津町 | 9.5(10.0) | 4 | 川場村 | 48.6(49.7) | 4 | 榛東村 | 22.8(21.7) |
| 5 | みなかみ町 | 9.9(10.0) | 5 | 下仁田町 | 49.7(50.9) | 5 | 伊勢崎市 | 23.1(22.3) |
| 6 | 東吾妻町 | 9.9(10.0) | 6 | 中之条町 | 53.5(54.4) | 6 | 太田市 | 23.7(22.8) |
| 7 | 上野村 | 9.9(10.6) | 7 | 草津町 | 53.9(54.8) | 7 | 千代田町 | 25.8(24.6) |
| 8 | 中之条町 | 10.2(10.3) | 8 | 高山村 | 54.3(55.2) | 8 | 高崎市 | 25.8(24.9) |
| 9 | 片品村 | 10.4(10.8) | 9 | みなかみ町 | 54.8(55.7) | 9 | みどり市 | 26.1(25.1) |
| 10 | 桐生市 | 11.0(11.2) | 10 | 東吾妻町 | 55.4(56.6) | 10 | 明和町 | 26.1(25.0) |

★図 4-1 市町村別・年少人口割合



★図 4-2 市町村別・老年人口割合



2 年齢構成指数（表5、図5-1、5-2、5-3、5-4）

（1）年少人口指数

年少人口指数が最も高いのは吉岡町(26.5)で、最も低いのは南牧村(9.6)となっています。

（2）老年人口指数

老年人口指数が最も高いのは南牧村(158.5)で、最も低いのは大泉町(30.2)となっています。

（3）従属人口指数

従属人口指数が最も高いのは南牧村(168.1)で、最も低いのは玉村町(50.0)となっています。

（4）老年化指数

老年化指数が最も高いのは南牧村(1647.3)で、最も低いのは吉岡町(131.8)となっています。

■表5 市町村別・年齢構成指数(平成26年)

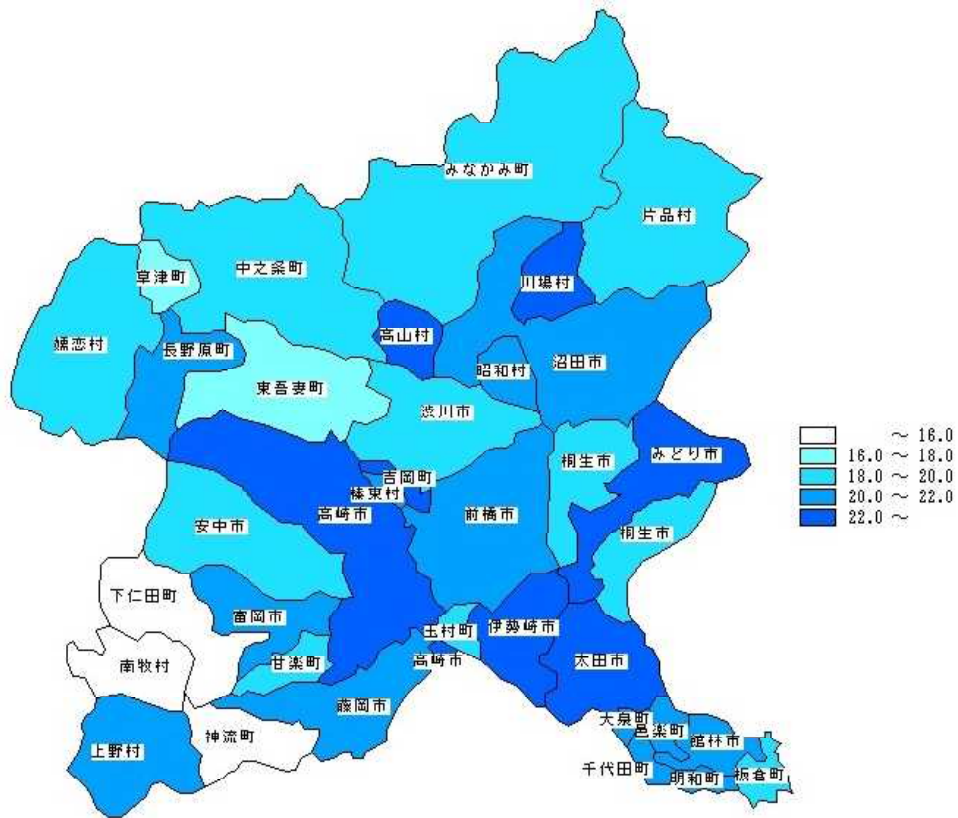
（1）高い順

| 年少人口指数 | | | 老年人口指数 | | | 従属人口指数 | | | 老年化指数 | | |
|--------|------|------------|--------|-------|--------------|--------|-------|--------------|-------|-------|----------------|
| 順位 | 市町村名 | 指数(昨年) | 順位 | 市町村名 | 指数(昨年) | 順位 | 市町村名 | 指数(昨年) | 順位 | 市町村名 | 指数(昨年) |
| 1 | 吉岡町 | 26.5(26.2) | 1 | 南牧村 | 158.5(155.4) | 1 | 南牧村 | 168.1(165.8) | 1 | 南牧村 | 1647.3(1495.2) |
| 2 | 太田市 | 24.1(24.1) | 2 | 神流町 | 146.4(136.3) | 2 | 神流町 | 157.7(146.8) | 2 | 神流町 | 1297.8(1293.3) |
| 3 | 伊勢崎市 | 23.6(23.7) | 3 | 上野村 | 92.5(88.3) | 3 | 上野村 | 113.8(110.6) | 3 | 下仁田町 | 673.0(640.8) |
| 4 | 川場村 | 23.4(23.4) | 4 | 下仁田町 | 88.2(83.5) | 4 | 川場村 | 105.8(101.3) | 4 | 上野村 | 436.0(394.9) |
| 5 | みどり市 | 23.3(23.3) | 5 | 川場村 | 82.3(77.9) | 5 | 下仁田町 | 101.3(96.5) | 5 | 草津町 | 383.1(353.3) |
| 6 | 高山村 | 22.7(22.5) | 6 | 中之条町 | 68.0(65.1) | 6 | 中之条町 | 87.0(83.9) | 6 | 中之条町 | 357.8(344.5) |
| 7 | 高崎市 | 22.4(22.3) | 7 | 草津町 | 67.9(64.3) | 7 | 草津町 | 85.6(82.5) | 7 | みなかみ町 | 357.4(342.2) |
| 8 | 館林市 | 21.8(22.0) | 8 | みなかみ町 | 64.3(61.5) | 8 | 高山村 | 84.2(81.3) | 8 | 川場村 | 351.2(333.3) |
| 9 | 千代田町 | 21.8(21.4) | 9 | 東吾妻町 | 62.5(58.9) | 9 | みなかみ町 | 82.4(79.4) | 9 | 東吾妻町 | 349.1(333.1) |
| 10 | 前橋市 | 21.7(21.6) | 10 | 高山村 | 61.6(58.7) | 10 | 東吾妻町 | 80.4(76.6) | 10 | 片品村 | 322.6(294.6) |
| 県計 | | 21.8(21.8) | 県計 | | 44.6(42.4) | 県計 | | 66.4(64.3) | 県計 | | 204.3(194.6) |

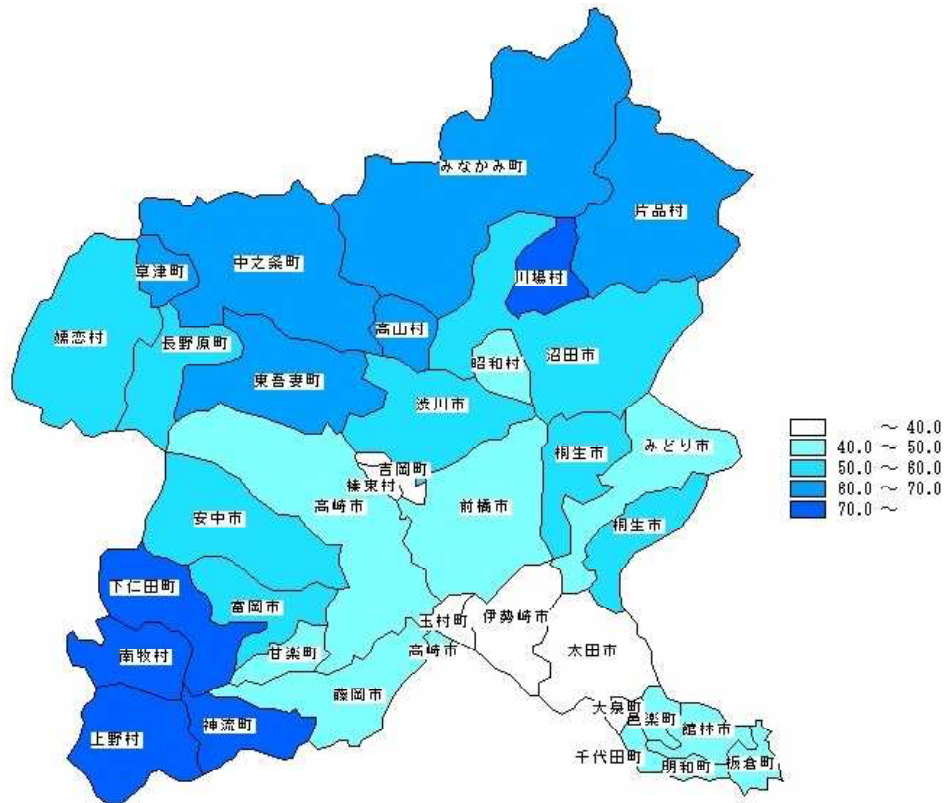
（2）低い順

| 年少人口指数 | | | 老年人口指数 | | | 従属人口指数 | | | 老年化指数 | | |
|--------|-------|------------|--------|------|------------|--------|------|------------|-------|------|--------------|
| 順位 | 市町村名 | 指数(昨年) | 順位 | 市町村名 | 指数(昨年) | 順位 | 市町村名 | 指数(昨年) | 順位 | 市町村名 | 指数(昨年) |
| 1 | 南牧村 | 9.6(10.4) | 1 | 大泉町 | 30.2(29.0) | 1 | 玉村町 | 50.0(48.1) | 1 | 吉岡町 | 131.8(127.8) |
| 2 | 神流町 | 11.3(10.5) | 2 | 玉村町 | 30.6(28.4) | 2 | 大泉町 | 50.2(49.0) | 2 | 大泉町 | 150.8(145.5) |
| 3 | 下仁田町 | 13.1(13.0) | 3 | 吉岡町 | 34.9(33.4) | 3 | 榛東村 | 57.5(55.4) | 3 | 玉村町 | 157.6(144.0) |
| 4 | 草津町 | 17.7(18.2) | 4 | 榛東村 | 35.9(33.7) | 4 | 伊勢崎市 | 60.8(59.3) | 4 | 伊勢崎市 | 157.8(150.1) |
| 5 | 東吾妻町 | 17.9(17.7) | 5 | 伊勢崎市 | 37.2(35.6) | 5 | 吉岡町 | 61.5(59.6) | 5 | 太田市 | 159.5(151.6) |
| 6 | みなかみ町 | 18.0(18.0) | 6 | 太田市 | 38.5(36.6) | 6 | 太田市 | 62.6(60.7) | 6 | 榛東村 | 166.7(155.4) |
| 7 | 片品村 | 18.7(18.9) | 7 | 千代田町 | 42.3(39.5) | 7 | 明和町 | 63.5(60.7) | 7 | みどり市 | 187.0(177.3) |
| 8 | 中之条町 | 19.0(18.9) | 8 | 高崎市 | 42.5(40.6) | 8 | 千代田町 | 64.1(60.9) | 8 | 高崎市 | 189.8(182.1) |
| 9 | 板倉町 | 19.1(18.9) | 9 | 明和町 | 42.7(40.2) | 9 | 高崎市 | 64.9(62.9) | 9 | 千代田町 | 194.1(184.6) |
| 10 | 甘楽町 | 19.4(19.6) | 10 | 館林市 | 43.4(41.2) | 10 | 邑楽町 | 65.0(61.9) | 10 | 館林市 | 199.0(187.3) |

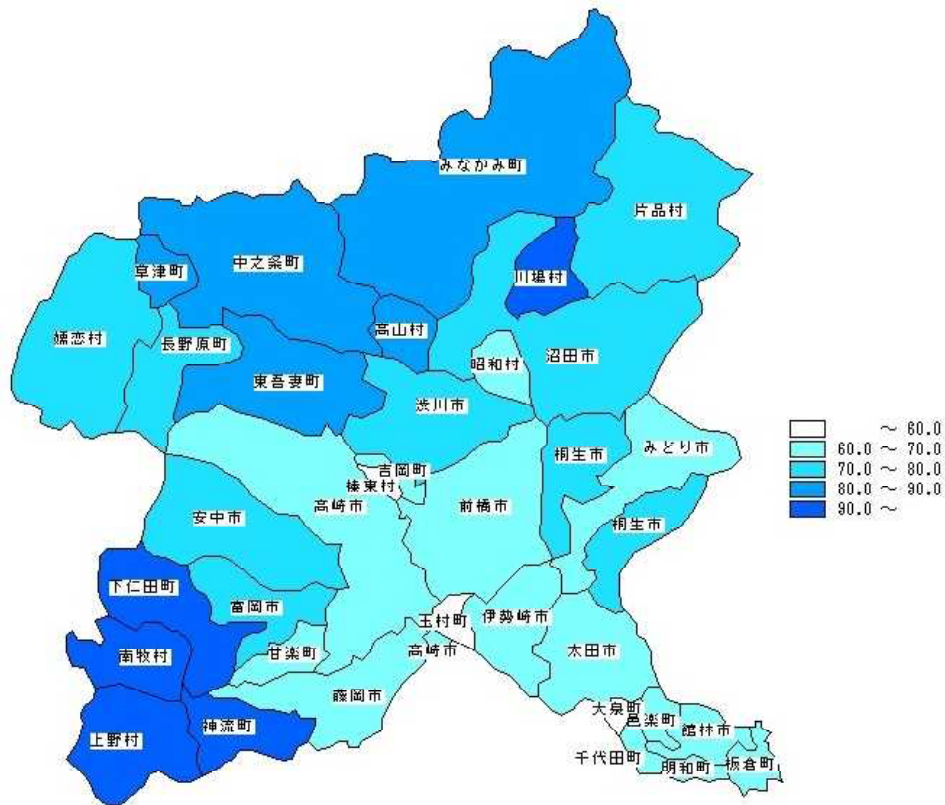
★図 5-1 市町村別・年少人口指数



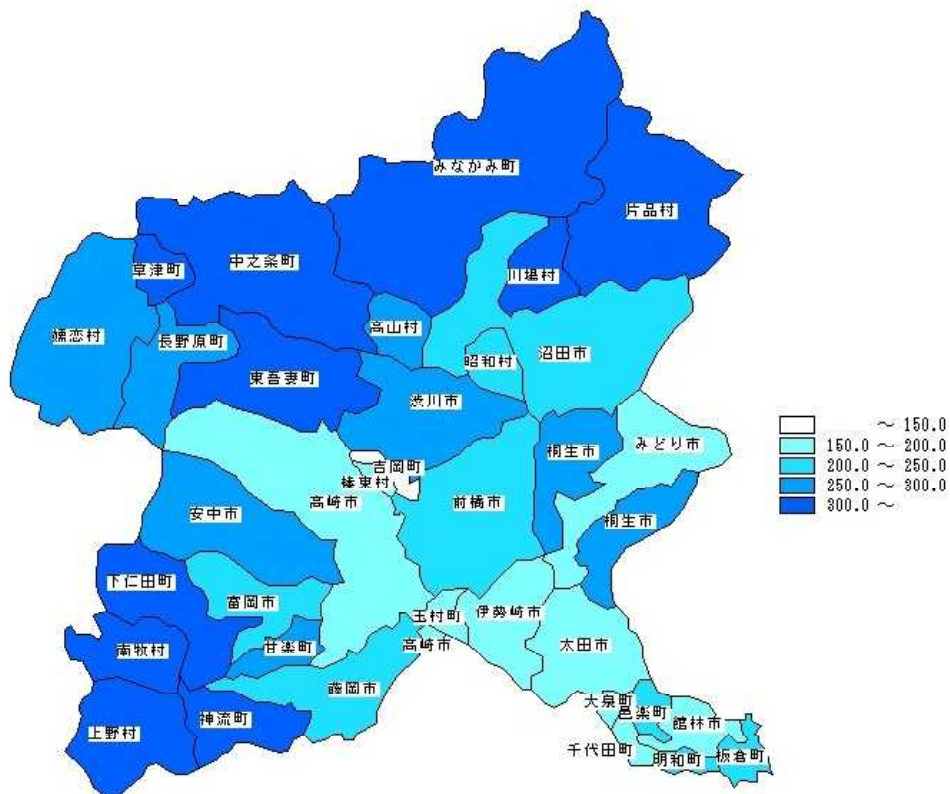
★図 5-2 市町村別・老年人口指数



★図 5-3 市町村別・従属人口指数



★図 5-4 市町村別・老年化指数



統計表

| 年齢 | 総数 | 男 | 女 | 年齢 | 総数 | 男 | 女 |
|-------|-----------|---------|-----------|--------|-----------|---------|---------|
| 総数 | 1,975,105 | 972,310 | 1,002,795 | | | | |
| 0～4 | 78,103 | 40,005 | 38,098 | 55～59 | 122,569 | 61,792 | 60,777 |
| 0 | 14,599 | 7,513 | 7,086 | 55 | 23,941 | 12,117 | 11,824 |
| 1 | 15,317 | 7,784 | 7,533 | 56 | 23,498 | 11,811 | 11,687 |
| 2 | 15,424 | 7,844 | 7,580 | 57 | 23,519 | 11,844 | 11,675 |
| 3 | 16,497 | 8,434 | 8,063 | 58 | 25,047 | 12,524 | 12,523 |
| 4 | 16,266 | 8,430 | 7,836 | 59 | 26,564 | 13,496 | 13,068 |
| 5～9 | 84,831 | 43,490 | 41,341 | 60～64 | 146,331 | 72,281 | 74,050 |
| 5 | 16,570 | 8,574 | 7,996 | 60 | 25,682 | 12,777 | 12,905 |
| 6 | 16,931 | 8,779 | 8,152 | 61 | 27,312 | 13,591 | 13,721 |
| 7 | 16,977 | 8,578 | 8,399 | 62 | 29,386 | 14,451 | 14,935 |
| 8 | 17,036 | 8,616 | 8,420 | 63 | 30,942 | 15,156 | 15,786 |
| 9 | 17,317 | 8,943 | 8,374 | 64 | 33,009 | 16,306 | 16,703 |
| 10～14 | 94,712 | 48,395 | 46,317 | 65～69 | 148,730 | 73,183 | 75,547 |
| 10 | 18,133 | 9,270 | 8,863 | 65 | 35,066 | 17,339 | 17,727 |
| 11 | 18,548 | 9,558 | 8,990 | 66 | 34,593 | 17,052 | 17,541 |
| 12 | 19,153 | 9,821 | 9,332 | 67 | 34,140 | 16,827 | 17,313 |
| 13 | 19,187 | 9,717 | 9,470 | 68 | 22,717 | 11,088 | 11,629 |
| 14 | 19,691 | 10,029 | 9,662 | 69 | 22,214 | 10,877 | 11,337 |
| 15～19 | 99,611 | 51,145 | 48,466 | 70～74 | 125,190 | 59,497 | 65,693 |
| 15 | 19,460 | 10,062 | 9,398 | 70 | 26,545 | 12,823 | 13,722 |
| 16 | 19,727 | 10,015 | 9,712 | 71 | 25,534 | 12,089 | 13,445 |
| 17 | 19,992 | 10,184 | 9,808 | 72 | 26,150 | 12,488 | 13,662 |
| 18 | 19,789 | 10,168 | 9,621 | 73 | 24,349 | 11,629 | 12,720 |
| 19 | 20,643 | 10,716 | 9,927 | 74 | 22,612 | 10,468 | 12,144 |
| 20～24 | 89,613 | 47,237 | 42,376 | 75～79 | 94,438 | 42,474 | 51,964 |
| 20 | 20,540 | 10,852 | 9,688 | 75 | 18,551 | 8,668 | 9,883 |
| 21 | 20,058 | 10,552 | 9,506 | 76 | 19,574 | 8,867 | 10,707 |
| 22 | 18,285 | 9,670 | 8,615 | 77 | 19,392 | 8,751 | 10,641 |
| 23 | 15,365 | 7,995 | 7,370 | 78 | 19,173 | 8,561 | 10,612 |
| 24 | 15,365 | 8,168 | 7,197 | 79 | 17,748 | 7,627 | 10,121 |
| 25～29 | 87,690 | 45,460 | 42,230 | 80～84 | 77,187 | 31,204 | 45,983 |
| 25 | 15,679 | 8,126 | 7,553 | 80 | 17,158 | 7,216 | 9,942 |
| 26 | 16,441 | 8,544 | 7,897 | 81 | 16,031 | 6,655 | 9,376 |
| 27 | 17,762 | 9,226 | 8,536 | 82 | 15,507 | 6,247 | 9,260 |
| 28 | 18,311 | 9,480 | 8,831 | 83 | 14,790 | 5,818 | 8,972 |
| 29 | 19,497 | 10,084 | 9,413 | 84 | 13,701 | 5,268 | 8,433 |
| 30～34 | 106,487 | 55,188 | 51,299 | 85～89 | 51,693 | 17,907 | 33,786 |
| 30 | 20,314 | 10,460 | 9,854 | 85 | 12,529 | 4,602 | 7,927 |
| 31 | 20,856 | 10,729 | 10,127 | 86 | 11,389 | 4,141 | 7,248 |
| 32 | 20,882 | 10,884 | 9,998 | 87 | 10,362 | 3,614 | 6,748 |
| 33 | 21,738 | 11,293 | 10,445 | 88 | 9,535 | 3,090 | 6,445 |
| 34 | 22,697 | 11,822 | 10,875 | 89 | 7,878 | 2,460 | 5,418 |
| 35～39 | 130,442 | 67,145 | 63,297 | 90～94 | 22,015 | 5,361 | 16,654 |
| 35 | 23,944 | 12,332 | 11,612 | 90 | 6,459 | 1,835 | 4,624 |
| 36 | 24,922 | 12,886 | 12,036 | 91 | 5,309 | 1,331 | 3,978 |
| 37 | 25,752 | 13,287 | 12,465 | 92 | 4,149 | 905 | 3,244 |
| 38 | 27,483 | 14,116 | 13,367 | 93 | 3,236 | 666 | 2,570 |
| 39 | 28,341 | 14,524 | 13,817 | 94 | 2,862 | 624 | 2,238 |
| 40～44 | 149,610 | 76,770 | 72,840 | 95～99 | 6,111 | 1,197 | 4,914 |
| 40 | 30,492 | 15,633 | 14,859 | 95 | 1,893 | 383 | 1,510 |
| 41 | 30,751 | 15,867 | 14,884 | 96 | 1,585 | 295 | 1,290 |
| 42 | 30,809 | 15,773 | 15,036 | 97 | 1,210 | 229 | 981 |
| 43 | 29,262 | 15,010 | 14,252 | 98 | 866 | 181 | 685 |
| 44 | 28,296 | 14,487 | 13,809 | 99 | 557 | 109 | 448 |
| 45～49 | 130,388 | 66,476 | 63,912 | 100以上 | 973 | 143 | 830 |
| 45 | 28,071 | 14,343 | 13,728 | | | | |
| 46 | 27,594 | 14,211 | 13,383 | 年齢不詳 | 10,715 | 6,396 | 4,319 |
| 47 | 27,901 | 14,199 | 13,702 | | | | |
| 48 | 20,562 | 10,375 | 10,187 | (再掲) | | | |
| 49 | 26,260 | 13,348 | 12,912 | 0～14歳 | 257,646 | 131,890 | 125,756 |
| 50～54 | 117,666 | 59,564 | 58,102 | (割合) | 13.1 | 13.7 | 12.6 |
| 50 | 24,757 | 12,535 | 12,222 | 15～64歳 | 1,180,407 | 603,058 | 577,349 |
| 51 | 23,601 | 11,894 | 11,707 | (割合) | 60.1 | 62.4 | 57.8 |
| 52 | 23,261 | 11,803 | 11,458 | 65歳以上 | 526,337 | 230,966 | 295,371 |
| 53 | 23,123 | 11,687 | 11,436 | (割合) | 26.8 | 23.9 | 29.6 |
| 54 | 22,924 | 11,645 | 11,279 | 75歳以上 | 252,417 | 98,286 | 154,131 |
| | | | | (割合) | 12.8 | 10.2 | 15.4 |
| | | | | 平均年齢 | 46.6 | 45.0 | 48.1 |

市計

第1表 市町村、男女、年齢(各歳・5歳階級)別人口

平成26年10月1日現在(単位:人)

| 年齢 | 総数 | 男 | 女 | 年齢 | 総数 | 男 | 女 |
|-------|-----------|---------|---------|--------|-----------|---------|---------|
| 総数 | 1,680,204 | 826,018 | 854,186 | | | | |
| 0～4 | 67,772 | 34,709 | 33,063 | 55～59 | 102,048 | 51,281 | 50,767 |
| 0 | 12,665 | 6,475 | 6,190 | 55 | 19,974 | 10,099 | 9,875 |
| 1 | 13,377 | 6,807 | 6,570 | 56 | 19,472 | 9,769 | 9,703 |
| 2 | 13,334 | 6,753 | 6,581 | 57 | 19,638 | 9,837 | 9,801 |
| 3 | 14,330 | 7,379 | 6,951 | 58 | 20,875 | 10,402 | 10,473 |
| 4 | 14,066 | 7,295 | 6,771 | 59 | 22,089 | 11,174 | 10,915 |
| 5～9 | 73,186 | 37,520 | 35,666 | 60～64 | 121,764 | 59,863 | 61,901 |
| 5 | 14,323 | 7,418 | 6,905 | 60 | 21,256 | 10,504 | 10,752 |
| 6 | 14,636 | 7,584 | 7,052 | 61 | 22,573 | 11,241 | 11,332 |
| 7 | 14,605 | 7,376 | 7,229 | 62 | 24,569 | 12,000 | 12,569 |
| 8 | 14,697 | 7,412 | 7,285 | 63 | 25,780 | 12,504 | 13,276 |
| 9 | 14,925 | 7,730 | 7,195 | 64 | 27,586 | 13,614 | 13,972 |
| 10～14 | 81,234 | 41,520 | 39,714 | 65～69 | 125,675 | 61,457 | 64,218 |
| 10 | 15,611 | 7,970 | 7,641 | 65 | 29,495 | 14,459 | 15,036 |
| 11 | 15,898 | 8,210 | 7,688 | 66 | 29,095 | 14,277 | 14,818 |
| 12 | 16,414 | 8,400 | 8,014 | 67 | 29,004 | 14,227 | 14,777 |
| 13 | 16,438 | 8,360 | 8,078 | 68 | 19,294 | 9,366 | 9,928 |
| 14 | 16,873 | 8,580 | 8,293 | 69 | 18,787 | 9,128 | 9,659 |
| 15～19 | 84,529 | 43,492 | 41,037 | 70～74 | 106,821 | 50,603 | 56,218 |
| 15 | 16,633 | 8,628 | 8,005 | 70 | 22,642 | 10,889 | 11,753 |
| 16 | 16,751 | 8,548 | 8,203 | 71 | 21,795 | 10,287 | 11,508 |
| 17 | 16,952 | 8,607 | 8,345 | 72 | 22,367 | 10,663 | 11,704 |
| 18 | 16,686 | 8,571 | 8,115 | 73 | 20,849 | 9,929 | 10,920 |
| 19 | 17,507 | 9,138 | 8,369 | 74 | 19,168 | 8,835 | 10,333 |
| 20～24 | 76,366 | 40,311 | 36,055 | 75～79 | 80,080 | 35,874 | 44,206 |
| 20 | 17,356 | 9,135 | 8,221 | 75 | 15,813 | 7,363 | 8,450 |
| 21 | 16,927 | 8,930 | 7,997 | 76 | 16,584 | 7,453 | 9,131 |
| 22 | 15,690 | 8,338 | 7,352 | 77 | 16,384 | 7,408 | 8,976 |
| 23 | 13,242 | 6,898 | 6,344 | 78 | 16,250 | 7,208 | 9,042 |
| 24 | 13,151 | 7,010 | 6,141 | 79 | 15,049 | 6,442 | 8,607 |
| 25～29 | 75,271 | 38,890 | 36,381 | 80～84 | 64,765 | 26,155 | 38,610 |
| 25 | 13,479 | 6,997 | 6,482 | 80 | 14,496 | 6,129 | 8,367 |
| 26 | 14,163 | 7,325 | 6,838 | 81 | 13,454 | 5,525 | 7,929 |
| 27 | 15,264 | 7,906 | 7,358 | 82 | 13,008 | 5,221 | 7,787 |
| 28 | 15,663 | 8,070 | 7,593 | 83 | 12,375 | 4,882 | 7,493 |
| 29 | 16,702 | 8,592 | 8,110 | 84 | 11,432 | 4,398 | 7,034 |
| 30～34 | 91,574 | 47,280 | 44,294 | 85～89 | 42,777 | 14,829 | 27,948 |
| 30 | 17,416 | 8,926 | 8,490 | 85 | 10,434 | 3,824 | 6,610 |
| 31 | 17,938 | 9,170 | 8,768 | 86 | 9,424 | 3,438 | 5,986 |
| 32 | 18,035 | 9,361 | 8,674 | 87 | 8,598 | 2,990 | 5,608 |
| 33 | 18,685 | 9,718 | 8,967 | 88 | 7,834 | 2,540 | 5,294 |
| 34 | 19,500 | 10,105 | 9,395 | 89 | 6,487 | 2,037 | 4,450 |
| 35～39 | 112,519 | 57,725 | 54,794 | 90～94 | 18,074 | 4,453 | 13,621 |
| 35 | 20,671 | 10,587 | 10,084 | 90 | 5,284 | 1,517 | 3,767 |
| 36 | 21,457 | 11,082 | 10,375 | 91 | 4,343 | 1,101 | 3,242 |
| 37 | 22,222 | 11,454 | 10,768 | 92 | 3,398 | 767 | 2,631 |
| 38 | 23,721 | 12,124 | 11,597 | 93 | 2,677 | 547 | 2,130 |
| 39 | 24,448 | 12,478 | 11,970 | 94 | 2,372 | 521 | 1,851 |
| 40～44 | 129,254 | 66,069 | 63,185 | 95～99 | 4,980 | 943 | 4,037 |
| 40 | 26,359 | 13,422 | 12,937 | 95 | 1,554 | 300 | 1,254 |
| 41 | 26,501 | 13,601 | 12,900 | 96 | 1,288 | 234 | 1,054 |
| 42 | 26,647 | 13,596 | 13,051 | 97 | 984 | 186 | 798 |
| 43 | 25,346 | 12,990 | 12,356 | 98 | 713 | 141 | 572 |
| 44 | 24,401 | 12,460 | 11,941 | 99 | 441 | 82 | 359 |
| 45～49 | 111,482 | 56,791 | 54,691 | 100以上 | 810 | 119 | 691 |
| 45 | 24,092 | 12,242 | 11,850 | | | | |
| 46 | 23,730 | 12,251 | 11,479 | 年齢不詳 | 10,042 | 5,977 | 4,065 |
| 47 | 23,867 | 12,117 | 11,750 | | | | |
| 48 | 17,409 | 8,790 | 8,619 | (再掲) | | | |
| 49 | 22,384 | 11,391 | 10,993 | 0～14歳 | 222,192 | 113,749 | 108,443 |
| | | | | (割合) | 13.3 | 13.9 | 12.8 |
| 50～54 | 99,181 | 50,157 | 49,024 | 15～64歳 | 1,003,988 | 511,859 | 492,129 |
| 50 | 21,015 | 10,619 | 10,396 | (割合) | 60.1 | 62.4 | 57.9 |
| 51 | 20,046 | 10,102 | 9,944 | 65歳以上 | 443,982 | 194,433 | 249,549 |
| 52 | 19,565 | 9,878 | 9,687 | (割合) | 26.6 | 23.7 | 29.4 |
| 53 | 19,404 | 9,832 | 9,572 | 75歳以上 | 211,486 | 82,373 | 129,113 |
| 54 | 19,151 | 9,726 | 9,425 | (割合) | 12.7 | 10.0 | 15.2 |
| | | | | 平均年齢 | 46.3 | 44.8 | 47.9 |

郡 計 第1表 市町村、男女、年齢(各歳・5歳階級)別人口

平成26年10月1日現在(単位:人)

| 年 齢 | 総 数 | 男 | 女 | 年 齢 | 総 数 | 男 | 女 |
|-------|---------|---------|---------|--------|---------|--------|--------|
| 総 数 | 294,901 | 146,292 | 148,609 | | | | |
| 0～ 4 | 10,331 | 5,296 | 5,035 | 55～59 | 20,521 | 10,511 | 10,010 |
| 0 | 1,934 | 1,038 | 896 | 55 | 3,967 | 2,018 | 1,949 |
| 1 | 1,940 | 977 | 963 | 56 | 4,026 | 2,042 | 1,984 |
| 2 | 2,090 | 1,091 | 999 | 57 | 3,881 | 2,007 | 1,874 |
| 3 | 2,167 | 1,055 | 1,112 | 58 | 4,172 | 2,122 | 2,050 |
| 4 | 2,200 | 1,135 | 1,065 | 59 | 4,475 | 2,322 | 2,153 |
| 5～ 9 | 11,645 | 5,970 | 5,675 | 60～64 | 24,567 | 12,418 | 12,149 |
| 5 | 2,247 | 1,156 | 1,091 | 60 | 4,426 | 2,273 | 2,153 |
| 6 | 2,295 | 1,195 | 1,100 | 61 | 4,739 | 2,350 | 2,389 |
| 7 | 2,372 | 1,202 | 1,170 | 62 | 4,817 | 2,451 | 2,366 |
| 8 | 2,339 | 1,204 | 1,135 | 63 | 5,162 | 2,652 | 2,510 |
| 9 | 2,392 | 1,213 | 1,179 | 64 | 5,423 | 2,692 | 2,731 |
| 10～14 | 13,478 | 6,875 | 6,603 | 65～69 | 23,055 | 11,726 | 11,329 |
| 10 | 2,522 | 1,300 | 1,222 | 65 | 5,571 | 2,880 | 2,691 |
| 11 | 2,650 | 1,348 | 1,302 | 66 | 5,498 | 2,775 | 2,723 |
| 12 | 2,739 | 1,421 | 1,318 | 67 | 5,136 | 2,600 | 2,536 |
| 13 | 2,749 | 1,357 | 1,392 | 68 | 3,423 | 1,722 | 1,701 |
| 14 | 2,818 | 1,449 | 1,369 | 69 | 3,427 | 1,749 | 1,678 |
| 15～19 | 15,082 | 7,653 | 7,429 | 70～74 | 18,369 | 8,894 | 9,475 |
| 15 | 2,827 | 1,434 | 1,393 | 70 | 3,903 | 1,934 | 1,969 |
| 16 | 2,976 | 1,467 | 1,509 | 71 | 3,739 | 1,802 | 1,937 |
| 17 | 3,040 | 1,577 | 1,463 | 72 | 3,783 | 1,825 | 1,958 |
| 18 | 3,103 | 1,597 | 1,506 | 73 | 3,500 | 1,700 | 1,800 |
| 19 | 3,136 | 1,578 | 1,558 | 74 | 3,444 | 1,633 | 1,811 |
| 20～24 | 13,247 | 6,926 | 6,321 | 75～79 | 14,358 | 6,600 | 7,758 |
| 20 | 3,184 | 1,717 | 1,467 | 75 | 2,738 | 1,305 | 1,433 |
| 21 | 3,131 | 1,622 | 1,509 | 76 | 2,990 | 1,414 | 1,576 |
| 22 | 2,595 | 1,332 | 1,263 | 77 | 3,008 | 1,343 | 1,665 |
| 23 | 2,123 | 1,097 | 1,026 | 78 | 2,923 | 1,353 | 1,570 |
| 24 | 2,214 | 1,158 | 1,056 | 79 | 2,699 | 1,185 | 1,514 |
| 25～29 | 12,419 | 6,570 | 5,849 | 80～84 | 12,422 | 5,049 | 7,373 |
| 25 | 2,200 | 1,129 | 1,071 | 80 | 2,662 | 1,087 | 1,575 |
| 26 | 2,278 | 1,219 | 1,059 | 81 | 2,577 | 1,130 | 1,447 |
| 27 | 2,498 | 1,320 | 1,178 | 82 | 2,499 | 1,026 | 1,473 |
| 28 | 2,648 | 1,410 | 1,238 | 83 | 2,415 | 936 | 1,479 |
| 29 | 2,795 | 1,492 | 1,303 | 84 | 2,269 | 870 | 1,399 |
| 30～34 | 14,913 | 7,908 | 7,005 | 85～89 | 8,916 | 3,078 | 5,838 |
| 30 | 2,898 | 1,534 | 1,364 | 85 | 2,095 | 778 | 1,317 |
| 31 | 2,918 | 1,559 | 1,359 | 86 | 1,965 | 703 | 1,262 |
| 32 | 2,847 | 1,523 | 1,324 | 87 | 1,764 | 624 | 1,140 |
| 33 | 3,053 | 1,575 | 1,478 | 88 | 1,701 | 550 | 1,151 |
| 34 | 3,197 | 1,717 | 1,480 | 89 | 1,391 | 423 | 968 |
| 35～39 | 17,923 | 9,420 | 8,503 | 90～94 | 3,941 | 908 | 3,033 |
| 35 | 3,273 | 1,745 | 1,528 | 90 | 1,175 | 318 | 857 |
| 36 | 3,465 | 1,804 | 1,661 | 91 | 966 | 230 | 736 |
| 37 | 3,530 | 1,833 | 1,697 | 92 | 751 | 138 | 613 |
| 38 | 3,762 | 1,992 | 1,770 | 93 | 559 | 119 | 440 |
| 39 | 3,893 | 2,046 | 1,847 | 94 | 490 | 103 | 387 |
| 40～44 | 20,356 | 10,701 | 9,655 | 95～99 | 1,131 | 254 | 877 |
| 40 | 4,133 | 2,211 | 1,922 | 95 | 339 | 83 | 256 |
| 41 | 4,250 | 2,266 | 1,984 | 96 | 297 | 61 | 236 |
| 42 | 4,162 | 2,177 | 1,985 | 97 | 226 | 43 | 183 |
| 43 | 3,916 | 2,020 | 1,896 | 98 | 153 | 40 | 113 |
| 44 | 3,895 | 2,027 | 1,868 | 99 | 116 | 27 | 89 |
| 45～49 | 18,906 | 9,685 | 9,221 | 100以上 | 163 | 24 | 139 |
| 45 | 3,979 | 2,101 | 1,878 | | | | |
| 46 | 3,864 | 1,960 | 1,904 | 年齢不詳 | 673 | 419 | 254 |
| 47 | 4,034 | 2,082 | 1,952 | | | | |
| 48 | 3,153 | 1,585 | 1,568 | (再掲) | | | |
| 49 | 3,876 | 1,957 | 1,919 | 0～14歳 | 35,454 | 18,141 | 17,313 |
| | | | | (割合) | 12.0 | 12.4 | 11.7 |
| 50～54 | 18,485 | 9,407 | 9,078 | 15～64歳 | 176,419 | 91,199 | 85,220 |
| 50 | 3,742 | 1,916 | 1,826 | (割合) | 60.0 | 62.5 | 57.4 |
| 51 | 3,555 | 1,792 | 1,763 | 65歳以上 | 82,355 | 36,533 | 45,822 |
| 52 | 3,696 | 1,925 | 1,771 | (割合) | 28.0 | 25.0 | 30.9 |
| 53 | 3,719 | 1,855 | 1,864 | 75歳以上 | 40,931 | 15,913 | 25,018 |
| 54 | 3,773 | 1,919 | 1,854 | (割合) | 13.9 | 10.9 | 16.9 |
| | | | | 平均年齢 | 47.9 | 46.3 | 49.4 |

| 年齢 | 総数 | 男 | 女 | 年齢 | 総数 | 男 | 女 |
|-------|---------|---------|---------|--------|---------|---------|--------|
| 総数 | 335,432 | 163,519 | 171,913 | | | | |
| 0～4 | 13,429 | 6,910 | 6,519 | 55～59 | 20,881 | 10,392 | 10,489 |
| 0 | 2,515 | 1,337 | 1,178 | 55 | 4,137 | 2,049 | 2,088 |
| 1 | 2,706 | 1,373 | 1,333 | 56 | 3,965 | 1,969 | 1,996 |
| 2 | 2,584 | 1,326 | 1,258 | 57 | 4,046 | 2,009 | 2,037 |
| 3 | 2,878 | 1,472 | 1,406 | 58 | 4,236 | 2,085 | 2,151 |
| 4 | 2,746 | 1,402 | 1,344 | 59 | 4,497 | 2,280 | 2,217 |
| 5～9 | 14,288 | 7,330 | 6,958 | 60～64 | 24,294 | 12,007 | 12,287 |
| 5 | 2,829 | 1,487 | 1,342 | 60 | 4,358 | 2,186 | 2,172 |
| 6 | 2,825 | 1,450 | 1,375 | 61 | 4,568 | 2,286 | 2,282 |
| 7 | 2,905 | 1,453 | 1,452 | 62 | 4,860 | 2,432 | 2,428 |
| 8 | 2,818 | 1,461 | 1,357 | 63 | 5,076 | 2,387 | 2,689 |
| 9 | 2,911 | 1,479 | 1,432 | 64 | 5,432 | 2,716 | 2,716 |
| 10～14 | 15,801 | 8,069 | 7,732 | 65～69 | 24,489 | 11,831 | 12,658 |
| 10 | 3,000 | 1,494 | 1,506 | 65 | 5,773 | 2,822 | 2,951 |
| 11 | 3,191 | 1,643 | 1,548 | 66 | 5,652 | 2,708 | 2,944 |
| 12 | 3,224 | 1,640 | 1,584 | 67 | 5,669 | 2,726 | 2,943 |
| 13 | 3,121 | 1,624 | 1,497 | 68 | 3,683 | 1,772 | 1,911 |
| 14 | 3,265 | 1,668 | 1,597 | 69 | 3,712 | 1,803 | 1,909 |
| 15～19 | 16,478 | 8,570 | 7,908 | 70～74 | 21,123 | 9,866 | 11,257 |
| 15 | 3,199 | 1,705 | 1,494 | 70 | 4,534 | 2,134 | 2,400 |
| 16 | 3,232 | 1,652 | 1,580 | 71 | 4,165 | 1,968 | 2,197 |
| 17 | 3,373 | 1,724 | 1,649 | 72 | 4,395 | 2,048 | 2,347 |
| 18 | 3,250 | 1,699 | 1,551 | 73 | 4,155 | 1,956 | 2,199 |
| 19 | 3,424 | 1,790 | 1,634 | 74 | 3,874 | 1,760 | 2,114 |
| 20～24 | 15,695 | 7,998 | 7,697 | 75～79 | 16,147 | 7,249 | 8,898 |
| 20 | 3,394 | 1,801 | 1,593 | 75 | 3,100 | 1,491 | 1,609 |
| 21 | 3,344 | 1,701 | 1,643 | 76 | 3,346 | 1,499 | 1,847 |
| 22 | 3,293 | 1,667 | 1,626 | 77 | 3,330 | 1,512 | 1,818 |
| 23 | 2,895 | 1,422 | 1,473 | 78 | 3,358 | 1,476 | 1,882 |
| 24 | 2,769 | 1,407 | 1,362 | 79 | 3,013 | 1,271 | 1,742 |
| 25～29 | 15,563 | 7,781 | 7,782 | 80～84 | 13,530 | 5,436 | 8,094 |
| 25 | 2,875 | 1,469 | 1,406 | 80 | 2,918 | 1,214 | 1,704 |
| 26 | 2,955 | 1,473 | 1,482 | 81 | 2,839 | 1,173 | 1,666 |
| 27 | 3,184 | 1,535 | 1,649 | 82 | 2,756 | 1,061 | 1,695 |
| 28 | 3,176 | 1,597 | 1,579 | 83 | 2,621 | 1,072 | 1,549 |
| 29 | 3,373 | 1,707 | 1,666 | 84 | 2,396 | 916 | 1,480 |
| 30～34 | 18,040 | 9,199 | 8,841 | 85～89 | 8,779 | 3,081 | 5,698 |
| 30 | 3,500 | 1,766 | 1,734 | 85 | 2,229 | 818 | 1,411 |
| 31 | 3,545 | 1,805 | 1,740 | 86 | 1,873 | 706 | 1,167 |
| 32 | 3,571 | 1,831 | 1,740 | 87 | 1,814 | 631 | 1,183 |
| 33 | 3,667 | 1,867 | 1,800 | 88 | 1,530 | 475 | 1,055 |
| 34 | 3,757 | 1,930 | 1,827 | 89 | 1,333 | 451 | 882 |
| 35～39 | 21,892 | 11,124 | 10,768 | 90～94 | 3,528 | 890 | 2,638 |
| 35 | 4,090 | 2,022 | 2,068 | 90 | 1,062 | 303 | 759 |
| 36 | 4,102 | 2,058 | 2,044 | 91 | 854 | 206 | 648 |
| 37 | 4,304 | 2,217 | 2,087 | 92 | 639 | 160 | 479 |
| 38 | 4,628 | 2,408 | 2,220 | 93 | 493 | 103 | 390 |
| 39 | 4,768 | 2,419 | 2,349 | 94 | 480 | 118 | 362 |
| 40～44 | 25,408 | 12,969 | 12,439 | 95～99 | 1,033 | 219 | 814 |
| 40 | 5,215 | 2,604 | 2,611 | 95 | 318 | 71 | 247 |
| 41 | 5,246 | 2,736 | 2,510 | 96 | 255 | 58 | 197 |
| 42 | 5,295 | 2,728 | 2,567 | 97 | 204 | 34 | 170 |
| 43 | 4,822 | 2,438 | 2,384 | 98 | 156 | 36 | 120 |
| 44 | 4,830 | 2,463 | 2,367 | 99 | 100 | 20 | 80 |
| 45～49 | 22,314 | 11,192 | 11,122 | 100以上 | 145 | 12 | 133 |
| 45 | 4,854 | 2,416 | 2,438 | | | | |
| 46 | 4,638 | 2,364 | 2,274 | 年齢不詳 | 2,293 | 1,295 | 998 |
| 47 | 4,727 | 2,336 | 2,391 | | | | |
| 48 | 3,597 | 1,791 | 1,806 | (再掲) | | | |
| 49 | 4,498 | 2,285 | 2,213 | 0～14歳 | 43,518 | 22,309 | 21,209 |
| | | | | (割合) | 13.1 | 13.8 | 12.4 |
| 50～54 | 20,282 | 10,099 | 10,183 | 15～64歳 | 200,847 | 101,331 | 99,516 |
| 50 | 4,312 | 2,113 | 2,199 | (割合) | 60.3 | 62.5 | 58.2 |
| 51 | 4,061 | 1,991 | 2,070 | 65歳以上 | 88,774 | 38,584 | 50,190 |
| 52 | 3,981 | 2,001 | 1,980 | (割合) | 26.6 | 23.8 | 29.4 |
| 53 | 4,034 | 2,015 | 2,019 | 75歳以上 | 43,162 | 16,887 | 26,275 |
| 54 | 3,894 | 1,979 | 1,915 | (割合) | 13.0 | 10.4 | 15.4 |
| | | | | 平均年齢 | 46.5 | 44.9 | 48.0 |

| 年齢 | 総数 | 男 | 女 | 年齢 | 総数 | 男 | 女 |
|-------|---------|---------|---------|--------|---------|---------|---------|
| 総数 | 371,309 | 181,385 | 189,924 | | | | |
| 0～4 | 15,784 | 8,135 | 7,649 | 55～59 | 21,644 | 10,818 | 10,826 |
| 0 | 3,028 | 1,528 | 1,500 | 55 | 4,307 | 2,185 | 2,122 |
| 1 | 3,093 | 1,574 | 1,519 | 56 | 4,115 | 2,066 | 2,049 |
| 2 | 3,181 | 1,647 | 1,534 | 57 | 4,140 | 2,074 | 2,066 |
| 3 | 3,234 | 1,680 | 1,554 | 58 | 4,438 | 2,171 | 2,267 |
| 4 | 3,248 | 1,706 | 1,542 | 59 | 4,644 | 2,322 | 2,322 |
| 5～9 | 16,683 | 8,548 | 8,135 | 60～64 | 25,588 | 12,429 | 13,159 |
| 5 | 3,335 | 1,642 | 1,693 | 60 | 4,440 | 2,157 | 2,283 |
| 6 | 3,346 | 1,759 | 1,587 | 61 | 4,749 | 2,381 | 2,368 |
| 7 | 3,301 | 1,710 | 1,591 | 62 | 5,157 | 2,467 | 2,690 |
| 8 | 3,375 | 1,730 | 1,645 | 63 | 5,422 | 2,599 | 2,823 |
| 9 | 3,326 | 1,707 | 1,619 | 64 | 5,820 | 2,825 | 2,995 |
| 10～14 | 17,495 | 8,982 | 8,513 | 65～69 | 26,899 | 13,088 | 13,811 |
| 10 | 3,453 | 1,773 | 1,680 | 65 | 6,258 | 3,028 | 3,230 |
| 11 | 3,462 | 1,785 | 1,677 | 66 | 6,117 | 3,002 | 3,115 |
| 12 | 3,515 | 1,825 | 1,690 | 67 | 6,329 | 3,083 | 3,246 |
| 13 | 3,541 | 1,827 | 1,714 | 68 | 4,140 | 2,010 | 2,130 |
| 14 | 3,524 | 1,772 | 1,752 | 69 | 4,055 | 1,965 | 2,090 |
| 15～19 | 18,530 | 9,587 | 8,943 | 70～74 | 23,251 | 10,957 | 12,294 |
| 15 | 3,570 | 1,878 | 1,692 | 70 | 4,879 | 2,350 | 2,529 |
| 16 | 3,638 | 1,855 | 1,783 | 71 | 4,740 | 2,196 | 2,544 |
| 17 | 3,647 | 1,844 | 1,803 | 72 | 4,898 | 2,314 | 2,584 |
| 18 | 3,678 | 1,914 | 1,764 | 73 | 4,622 | 2,216 | 2,406 |
| 19 | 3,997 | 2,096 | 1,901 | 74 | 4,112 | 1,881 | 2,231 |
| 20～24 | 17,750 | 9,191 | 8,559 | 75～79 | 16,973 | 7,602 | 9,371 |
| 20 | 4,080 | 2,129 | 1,951 | 75 | 3,361 | 1,571 | 1,790 |
| 21 | 3,876 | 2,045 | 1,831 | 76 | 3,501 | 1,579 | 1,922 |
| 22 | 3,767 | 1,985 | 1,782 | 77 | 3,486 | 1,540 | 1,946 |
| 23 | 3,129 | 1,562 | 1,567 | 78 | 3,467 | 1,551 | 1,916 |
| 24 | 2,898 | 1,470 | 1,428 | 79 | 3,158 | 1,361 | 1,797 |
| 25～29 | 16,867 | 8,432 | 8,435 | 80～84 | 13,660 | 5,520 | 8,140 |
| 25 | 2,988 | 1,476 | 1,512 | 80 | 3,104 | 1,273 | 1,831 |
| 26 | 3,146 | 1,558 | 1,588 | 81 | 2,813 | 1,147 | 1,666 |
| 27 | 3,379 | 1,752 | 1,627 | 82 | 2,778 | 1,147 | 1,631 |
| 28 | 3,630 | 1,803 | 1,827 | 83 | 2,607 | 1,052 | 1,555 |
| 29 | 3,724 | 1,843 | 1,881 | 84 | 2,358 | 901 | 1,457 |
| 30～34 | 20,986 | 10,609 | 10,377 | 85～89 | 9,054 | 3,183 | 5,871 |
| 30 | 3,943 | 1,972 | 1,971 | 85 | 2,182 | 806 | 1,376 |
| 31 | 4,238 | 2,124 | 2,114 | 86 | 2,045 | 756 | 1,289 |
| 32 | 4,044 | 2,045 | 1,999 | 87 | 1,792 | 643 | 1,149 |
| 33 | 4,217 | 2,131 | 2,086 | 88 | 1,671 | 547 | 1,124 |
| 34 | 4,544 | 2,337 | 2,207 | 89 | 1,364 | 431 | 933 |
| 35～39 | 25,551 | 12,858 | 12,693 | 90～94 | 3,790 | 992 | 2,798 |
| 35 | 4,719 | 2,398 | 2,321 | 90 | 1,137 | 351 | 786 |
| 36 | 4,907 | 2,462 | 2,445 | 91 | 884 | 265 | 619 |
| 37 | 5,006 | 2,518 | 2,488 | 92 | 708 | 165 | 543 |
| 38 | 5,495 | 2,735 | 2,760 | 93 | 580 | 99 | 481 |
| 39 | 5,424 | 2,745 | 2,679 | 94 | 481 | 112 | 369 |
| 40～44 | 29,456 | 14,904 | 14,552 | 95～99 | 1,052 | 210 | 842 |
| 40 | 5,884 | 2,937 | 2,947 | 95 | 329 | 77 | 252 |
| 41 | 6,020 | 3,060 | 2,960 | 96 | 261 | 44 | 217 |
| 42 | 6,075 | 3,074 | 3,001 | 97 | 224 | 43 | 181 |
| 43 | 5,897 | 2,960 | 2,937 | 98 | 148 | 29 | 119 |
| 44 | 5,580 | 2,873 | 2,707 | 99 | 90 | 17 | 73 |
| 45～49 | 25,067 | 12,647 | 12,420 | 100以上 | 169 | 44 | 125 |
| 45 | 5,369 | 2,718 | 2,651 | | | | |
| 46 | 5,354 | 2,757 | 2,597 | 年齢不詳 | 3,354 | 1,769 | 1,585 |
| 47 | 5,390 | 2,683 | 2,707 | | | | |
| 48 | 3,877 | 1,961 | 1,916 | (再掲) | | | |
| 49 | 5,077 | 2,528 | 2,549 | 0～14歳 | 49,962 | 25,665 | 24,297 |
| | | | | (割合) | 13.6 | 14.3 | 12.9 |
| 50～54 | 21,706 | 10,880 | 10,826 | 15～64歳 | 223,145 | 112,355 | 110,790 |
| 50 | 4,592 | 2,309 | 2,283 | (割合) | 60.6 | 62.6 | 58.8 |
| 51 | 4,552 | 2,257 | 2,295 | 65歳以上 | 94,848 | 41,596 | 53,252 |
| 52 | 4,309 | 2,195 | 2,114 | (割合) | 25.8 | 23.2 | 28.3 |
| 53 | 4,120 | 2,084 | 2,036 | 75歳以上 | 44,698 | 17,551 | 27,147 |
| 54 | 4,133 | 2,035 | 2,098 | (割合) | 12.1 | 9.8 | 14.4 |
| | | | | 平均年齢 | 45.7 | 44.2 | 47.2 |

| 年齢 | 総数 | 男 | 女 | 年齢 | 総数 | 男 | 女 |
|-------|---------|--------|--------|--------|--------|--------|--------|
| 総数 | 115,518 | 55,639 | 59,879 | | | | |
| 0～4 | 3,491 | 1,811 | 1,680 | 55～59 | 7,250 | 3,585 | 3,665 |
| 0 | 657 | 342 | 315 | 55 | 1,472 | 734 | 738 |
| 1 | 657 | 334 | 323 | 56 | 1,416 | 709 | 707 |
| 2 | 677 | 352 | 325 | 57 | 1,425 | 676 | 749 |
| 3 | 743 | 386 | 357 | 58 | 1,411 | 687 | 724 |
| 4 | 757 | 397 | 360 | 59 | 1,526 | 779 | 747 |
| 5～9 | 4,048 | 2,052 | 1,996 | 60～64 | 8,644 | 4,228 | 4,416 |
| 5 | 761 | 396 | 365 | 60 | 1,471 | 707 | 764 |
| 6 | 880 | 489 | 391 | 61 | 1,572 | 772 | 800 |
| 7 | 777 | 360 | 417 | 62 | 1,755 | 845 | 910 |
| 8 | 793 | 378 | 415 | 63 | 1,815 | 887 | 928 |
| 9 | 837 | 429 | 408 | 64 | 2,031 | 1,017 | 1,014 |
| 10～14 | 5,109 | 2,631 | 2,478 | 65～69 | 10,099 | 4,735 | 5,364 |
| 10 | 892 | 469 | 423 | 65 | 2,273 | 1,066 | 1,207 |
| 11 | 970 | 498 | 472 | 66 | 2,425 | 1,149 | 1,276 |
| 12 | 1,077 | 559 | 518 | 67 | 2,349 | 1,083 | 1,266 |
| 13 | 992 | 482 | 510 | 68 | 1,545 | 735 | 810 |
| 14 | 1,178 | 623 | 555 | 69 | 1,507 | 702 | 805 |
| 15～19 | 5,590 | 2,852 | 2,738 | 70～74 | 9,134 | 4,201 | 4,933 |
| 15 | 1,091 | 564 | 527 | 70 | 1,906 | 938 | 968 |
| 16 | 1,142 | 589 | 553 | 71 | 1,817 | 829 | 988 |
| 17 | 1,124 | 569 | 555 | 72 | 1,982 | 914 | 1,068 |
| 18 | 1,079 | 530 | 549 | 73 | 1,819 | 812 | 1,007 |
| 19 | 1,154 | 600 | 554 | 74 | 1,610 | 708 | 902 |
| 20～24 | 4,922 | 2,674 | 2,248 | 75～79 | 7,024 | 3,011 | 4,013 |
| 20 | 1,124 | 583 | 541 | 75 | 1,359 | 589 | 770 |
| 21 | 1,081 | 567 | 514 | 76 | 1,423 | 610 | 813 |
| 22 | 940 | 498 | 442 | 77 | 1,438 | 614 | 824 |
| 23 | 833 | 478 | 355 | 78 | 1,486 | 637 | 849 |
| 24 | 944 | 548 | 396 | 79 | 1,318 | 561 | 757 |
| 25～29 | 4,473 | 2,554 | 1,919 | 80～84 | 5,710 | 2,199 | 3,511 |
| 25 | 867 | 508 | 359 | 80 | 1,273 | 527 | 746 |
| 26 | 892 | 522 | 370 | 81 | 1,219 | 482 | 737 |
| 27 | 901 | 523 | 378 | 82 | 1,155 | 452 | 703 |
| 28 | 912 | 511 | 401 | 83 | 1,070 | 373 | 697 |
| 29 | 901 | 490 | 411 | 84 | 993 | 365 | 628 |
| 30～34 | 4,992 | 2,572 | 2,420 | 85～89 | 3,593 | 1,169 | 2,424 |
| 30 | 993 | 491 | 502 | 85 | 827 | 265 | 562 |
| 31 | 911 | 480 | 431 | 86 | 832 | 277 | 555 |
| 32 | 976 | 516 | 460 | 87 | 739 | 230 | 509 |
| 33 | 1,041 | 550 | 491 | 88 | 642 | 220 | 422 |
| 34 | 1,071 | 535 | 536 | 89 | 553 | 177 | 376 |
| 35～39 | 6,413 | 3,294 | 3,119 | 90～94 | 1,551 | 377 | 1,174 |
| 35 | 1,107 | 557 | 550 | 90 | 424 | 107 | 317 |
| 36 | 1,211 | 623 | 588 | 91 | 401 | 104 | 297 |
| 37 | 1,265 | 637 | 628 | 92 | 275 | 64 | 211 |
| 38 | 1,373 | 721 | 652 | 93 | 248 | 57 | 191 |
| 39 | 1,457 | 756 | 701 | 94 | 203 | 45 | 158 |
| 40～44 | 8,122 | 4,075 | 4,047 | 95～99 | 398 | 73 | 325 |
| 40 | 1,508 | 740 | 768 | 95 | 122 | 20 | 102 |
| 41 | 1,710 | 865 | 845 | 96 | 111 | 26 | 85 |
| 42 | 1,702 | 844 | 858 | 97 | 66 | 9 | 57 |
| 43 | 1,633 | 846 | 787 | 98 | 63 | 13 | 50 |
| 44 | 1,569 | 780 | 789 | 99 | 36 | 5 | 31 |
| 45～49 | 7,533 | 3,778 | 3,755 | 100以上 | 83 | 9 | 74 |
| 45 | 1,532 | 751 | 781 | | | | |
| 46 | 1,598 | 840 | 758 | 年齢不詳 | 313 | 225 | 88 |
| 47 | 1,716 | 865 | 851 | | | | |
| 48 | 1,129 | 537 | 592 | (再掲) | | | |
| 49 | 1,558 | 785 | 773 | 0～14歳 | 12,648 | 6,494 | 6,154 |
| | | | | (割合) | 11.0 | 11.7 | 10.3 |
| 50～54 | 7,026 | 3,534 | 3,492 | 15～64歳 | 64,965 | 33,146 | 31,819 |
| 50 | 1,475 | 746 | 729 | (割合) | 56.4 | 59.8 | 53.2 |
| 51 | 1,415 | 692 | 723 | 65歳以上 | 37,592 | 15,774 | 21,818 |
| 52 | 1,380 | 675 | 705 | (割合) | 32.6 | 28.5 | 36.5 |
| 53 | 1,365 | 705 | 660 | 75歳以上 | 18,359 | 6,838 | 11,521 |
| 54 | 1,391 | 716 | 675 | (割合) | 15.9 | 12.3 | 19.3 |
| | | | | 平均年齢 | 49.7 | 47.5 | 51.8 |

| 年齢 | 総数 | 男 | 女 | 年齢 | 総数 | 男 | 女 |
|-------|---------|---------|---------|--------|---------|--------|--------|
| 総数 | 207,250 | 103,466 | 103,784 | | | | |
| 0～4 | 9,455 | 4,836 | 4,619 | 55～59 | 11,974 | 6,115 | 5,859 |
| 0 | 1,819 | 909 | 910 | 55 | 2,310 | 1,210 | 1,100 |
| 1 | 1,914 | 998 | 916 | 56 | 2,257 | 1,169 | 1,088 |
| 2 | 1,843 | 915 | 928 | 57 | 2,346 | 1,178 | 1,168 |
| 3 | 1,992 | 1,034 | 958 | 58 | 2,457 | 1,244 | 1,213 |
| 4 | 1,887 | 980 | 907 | 59 | 2,604 | 1,314 | 1,290 |
| 5～9 | 9,836 | 5,008 | 4,828 | 60～64 | 13,452 | 6,652 | 6,800 |
| 5 | 1,972 | 1,052 | 920 | 60 | 2,408 | 1,211 | 1,197 |
| 6 | 1,895 | 940 | 955 | 61 | 2,447 | 1,242 | 1,205 |
| 7 | 1,992 | 984 | 1,008 | 62 | 2,715 | 1,326 | 1,389 |
| 8 | 1,967 | 949 | 1,018 | 63 | 2,864 | 1,373 | 1,491 |
| 9 | 2,010 | 1,083 | 927 | 64 | 3,018 | 1,500 | 1,518 |
| 10～14 | 10,929 | 5,578 | 5,351 | 65～69 | 13,888 | 6,882 | 7,006 |
| 10 | 2,092 | 1,061 | 1,031 | 65 | 3,298 | 1,602 | 1,696 |
| 11 | 2,087 | 1,066 | 1,021 | 66 | 3,158 | 1,571 | 1,587 |
| 12 | 2,267 | 1,154 | 1,113 | 67 | 3,142 | 1,561 | 1,581 |
| 13 | 2,188 | 1,141 | 1,047 | 68 | 2,207 | 1,089 | 1,118 |
| 14 | 2,295 | 1,156 | 1,139 | 69 | 2,083 | 1,059 | 1,024 |
| 15～19 | 11,000 | 5,663 | 5,337 | 70～74 | 11,498 | 5,523 | 5,975 |
| 15 | 2,235 | 1,142 | 1,093 | 70 | 2,454 | 1,198 | 1,256 |
| 16 | 2,173 | 1,105 | 1,068 | 71 | 2,336 | 1,093 | 1,243 |
| 17 | 2,152 | 1,088 | 1,064 | 72 | 2,451 | 1,189 | 1,262 |
| 18 | 2,162 | 1,149 | 1,013 | 73 | 2,196 | 1,087 | 1,109 |
| 19 | 2,278 | 1,179 | 1,099 | 74 | 2,061 | 956 | 1,105 |
| 20～24 | 10,007 | 5,482 | 4,525 | 75～79 | 8,594 | 3,832 | 4,762 |
| 20 | 2,134 | 1,130 | 1,004 | 75 | 1,746 | 811 | 935 |
| 21 | 2,190 | 1,194 | 996 | 76 | 1,751 | 766 | 985 |
| 22 | 1,980 | 1,112 | 868 | 77 | 1,755 | 781 | 974 |
| 23 | 1,838 | 1,022 | 816 | 78 | 1,710 | 779 | 931 |
| 24 | 1,865 | 1,024 | 841 | 79 | 1,632 | 695 | 937 |
| 25～29 | 10,528 | 5,357 | 5,171 | 80～84 | 6,934 | 2,900 | 4,034 |
| 25 | 1,964 | 1,001 | 963 | 80 | 1,632 | 730 | 902 |
| 26 | 2,006 | 1,027 | 979 | 81 | 1,409 | 602 | 807 |
| 27 | 2,166 | 1,112 | 1,054 | 82 | 1,340 | 549 | 791 |
| 28 | 2,107 | 1,049 | 1,058 | 83 | 1,319 | 529 | 790 |
| 29 | 2,285 | 1,168 | 1,117 | 84 | 1,234 | 490 | 744 |
| 30～34 | 12,596 | 6,521 | 6,075 | 85～89 | 4,360 | 1,529 | 2,831 |
| 30 | 2,394 | 1,214 | 1,180 | 85 | 1,089 | 413 | 676 |
| 31 | 2,513 | 1,258 | 1,255 | 86 | 940 | 360 | 580 |
| 32 | 2,541 | 1,336 | 1,205 | 87 | 856 | 296 | 560 |
| 33 | 2,524 | 1,322 | 1,202 | 88 | 828 | 250 | 578 |
| 34 | 2,624 | 1,391 | 1,233 | 89 | 647 | 210 | 437 |
| 35～39 | 15,487 | 7,954 | 7,533 | 90～94 | 1,804 | 437 | 1,367 |
| 35 | 2,896 | 1,492 | 1,404 | 90 | 510 | 135 | 375 |
| 36 | 2,987 | 1,571 | 1,416 | 91 | 441 | 109 | 332 |
| 37 | 3,130 | 1,617 | 1,513 | 92 | 354 | 86 | 268 |
| 38 | 3,145 | 1,583 | 1,562 | 93 | 269 | 56 | 213 |
| 39 | 3,329 | 1,691 | 1,638 | 94 | 230 | 51 | 179 |
| 40～44 | 16,726 | 8,710 | 8,016 | 95～99 | 522 | 85 | 437 |
| 40 | 3,493 | 1,805 | 1,688 | 95 | 174 | 28 | 146 |
| 41 | 3,393 | 1,761 | 1,632 | 96 | 135 | 23 | 112 |
| 42 | 3,406 | 1,767 | 1,639 | 97 | 95 | 17 | 78 |
| 43 | 3,254 | 1,718 | 1,536 | 98 | 80 | 16 | 64 |
| 44 | 3,180 | 1,659 | 1,521 | 99 | 38 | 1 | 37 |
| 45～49 | 14,256 | 7,342 | 6,914 | 100以上 | 88 | 7 | 81 |
| 45 | 3,153 | 1,638 | 1,515 | | | | |
| 46 | 3,053 | 1,565 | 1,488 | 年齢不詳 | 1,197 | 799 | 398 |
| 47 | 2,988 | 1,547 | 1,441 | | | | |
| 48 | 2,281 | 1,149 | 1,132 | (再掲) | | | |
| 49 | 2,781 | 1,443 | 1,338 | 0～14歳 | 30,220 | 15,422 | 14,798 |
| 50～54 | 12,119 | 6,254 | 5,865 | (割合) | 14.7 | 15.0 | 14.3 |
| 50 | 2,658 | 1,370 | 1,288 | 15～64歳 | 128,145 | 66,050 | 62,095 |
| 51 | 2,421 | 1,270 | 1,151 | (割合) | 62.2 | 64.3 | 60.1 |
| 52 | 2,451 | 1,281 | 1,170 | 65歳以上 | 47,688 | 21,195 | 26,493 |
| 53 | 2,363 | 1,193 | 1,170 | (割合) | 23.1 | 20.6 | 25.6 |
| 54 | 2,226 | 1,140 | 1,086 | 75歳以上 | 22,302 | 8,790 | 13,512 |
| | | | | (割合) | 10.8 | 8.6 | 13.1 |
| | | | | 平均年齢 | 44.1 | 42.8 | 45.5 |

| 年齢 | 総数 | 男 | 女 | 年齢 | 総数 | 男 | 女 |
|-------|---------|---------|---------|--------|---------|--------|--------|
| 総数 | 218,840 | 110,779 | 108,061 | | | | |
| 0～4 | 10,068 | 5,172 | 4,896 | 55～59 | 11,806 | 5,967 | 5,839 |
| 0 | 1,850 | 927 | 923 | 55 | 2,324 | 1,150 | 1,174 |
| 1 | 2,008 | 1,045 | 963 | 56 | 2,165 | 1,097 | 1,068 |
| 2 | 2,003 | 1,007 | 996 | 57 | 2,293 | 1,188 | 1,105 |
| 3 | 2,179 | 1,103 | 1,076 | 58 | 2,439 | 1,222 | 1,217 |
| 4 | 2,028 | 1,090 | 938 | 59 | 2,585 | 1,310 | 1,275 |
| 5～9 | 10,776 | 5,502 | 5,274 | 60～64 | 14,909 | 7,222 | 7,687 |
| 5 | 2,161 | 1,112 | 1,049 | 60 | 2,423 | 1,200 | 1,223 |
| 6 | 2,203 | 1,145 | 1,058 | 61 | 2,729 | 1,305 | 1,424 |
| 7 | 2,118 | 1,063 | 1,055 | 62 | 3,045 | 1,471 | 1,574 |
| 8 | 2,131 | 1,073 | 1,058 | 63 | 3,265 | 1,578 | 1,687 |
| 9 | 2,163 | 1,109 | 1,054 | 64 | 3,447 | 1,668 | 1,779 |
| 10～14 | 11,458 | 5,811 | 5,647 | 65～69 | 16,289 | 7,992 | 8,297 |
| 10 | 2,306 | 1,158 | 1,148 | 65 | 3,680 | 1,793 | 1,887 |
| 11 | 2,176 | 1,106 | 1,070 | 66 | 3,654 | 1,817 | 1,837 |
| 12 | 2,335 | 1,189 | 1,146 | 67 | 3,723 | 1,848 | 1,875 |
| 13 | 2,357 | 1,183 | 1,174 | 68 | 2,676 | 1,294 | 1,382 |
| 14 | 2,284 | 1,175 | 1,109 | 69 | 2,556 | 1,240 | 1,316 |
| 15～19 | 10,903 | 5,656 | 5,247 | 70～74 | 13,145 | 6,440 | 6,705 |
| 15 | 2,161 | 1,141 | 1,020 | 70 | 2,930 | 1,480 | 1,450 |
| 16 | 2,164 | 1,096 | 1,068 | 71 | 2,806 | 1,353 | 1,453 |
| 17 | 2,219 | 1,135 | 1,084 | 72 | 2,743 | 1,380 | 1,363 |
| 18 | 2,074 | 1,033 | 1,041 | 73 | 2,461 | 1,163 | 1,298 |
| 19 | 2,285 | 1,251 | 1,034 | 74 | 2,205 | 1,064 | 1,141 |
| 20～24 | 10,280 | 5,842 | 4,438 | 75～79 | 8,907 | 4,119 | 4,788 |
| 20 | 2,231 | 1,245 | 986 | 75 | 1,817 | 859 | 958 |
| 21 | 2,258 | 1,258 | 1,000 | 76 | 1,893 | 888 | 1,005 |
| 22 | 2,044 | 1,143 | 901 | 77 | 1,826 | 855 | 971 |
| 23 | 1,868 | 1,052 | 816 | 78 | 1,750 | 787 | 963 |
| 24 | 1,879 | 1,144 | 735 | 79 | 1,621 | 730 | 891 |
| 25～29 | 10,849 | 6,012 | 4,837 | 80～84 | 6,399 | 2,585 | 3,814 |
| 25 | 1,917 | 1,110 | 807 | 80 | 1,546 | 687 | 859 |
| 26 | 2,047 | 1,153 | 894 | 81 | 1,324 | 554 | 770 |
| 27 | 2,165 | 1,165 | 1,000 | 82 | 1,253 | 516 | 737 |
| 28 | 2,225 | 1,224 | 1,001 | 83 | 1,191 | 454 | 737 |
| 29 | 2,495 | 1,360 | 1,135 | 84 | 1,085 | 374 | 711 |
| 30～34 | 13,566 | 7,271 | 6,295 | 85～89 | 4,184 | 1,375 | 2,809 |
| 30 | 2,600 | 1,406 | 1,194 | 85 | 1,020 | 366 | 654 |
| 31 | 2,547 | 1,305 | 1,242 | 86 | 909 | 314 | 595 |
| 32 | 2,735 | 1,463 | 1,272 | 87 | 813 | 265 | 548 |
| 33 | 2,790 | 1,500 | 1,290 | 88 | 760 | 243 | 517 |
| 34 | 2,894 | 1,597 | 1,297 | 89 | 682 | 187 | 495 |
| 35～39 | 16,380 | 8,743 | 7,637 | 90～94 | 1,943 | 453 | 1,490 |
| 35 | 3,104 | 1,678 | 1,426 | 90 | 559 | 143 | 416 |
| 36 | 3,191 | 1,733 | 1,458 | 91 | 445 | 111 | 334 |
| 37 | 3,167 | 1,705 | 1,462 | 92 | 387 | 89 | 298 |
| 38 | 3,456 | 1,800 | 1,656 | 93 | 291 | 61 | 230 |
| 39 | 3,462 | 1,827 | 1,635 | 94 | 261 | 49 | 212 |
| 40～44 | 18,350 | 9,519 | 8,831 | 95～99 | 565 | 94 | 471 |
| 40 | 3,843 | 2,006 | 1,837 | 95 | 189 | 32 | 157 |
| 41 | 3,733 | 1,935 | 1,798 | 96 | 140 | 20 | 120 |
| 42 | 3,712 | 1,910 | 1,802 | 97 | 99 | 16 | 83 |
| 43 | 3,605 | 1,883 | 1,722 | 98 | 80 | 15 | 65 |
| 44 | 3,457 | 1,785 | 1,672 | 99 | 57 | 11 | 46 |
| 45～49 | 14,912 | 7,972 | 6,940 | 100以上 | 75 | 20 | 55 |
| 45 | 3,304 | 1,748 | 1,556 | | | | |
| 46 | 3,249 | 1,790 | 1,459 | 年齢不詳 | 1,187 | 734 | 453 |
| 47 | 3,233 | 1,722 | 1,511 | | | | |
| 48 | 2,254 | 1,196 | 1,058 | (再掲) | | | |
| 49 | 2,872 | 1,516 | 1,356 | 0～14歳 | 32,302 | 16,485 | 15,817 |
| | | | | (割合) | 14.8 | 15.0 | 14.7 |
| 50～54 | 11,889 | 6,278 | 5,611 | 15～64歳 | 133,844 | 70,482 | 63,362 |
| 50 | 2,616 | 1,378 | 1,238 | (割合) | 61.5 | 64.0 | 58.9 |
| 51 | 2,479 | 1,327 | 1,152 | 65歳以上 | 51,507 | 23,078 | 28,429 |
| 52 | 2,284 | 1,179 | 1,105 | (割合) | 23.7 | 21.0 | 26.4 |
| 53 | 2,256 | 1,211 | 1,045 | 75歳以上 | 22,073 | 8,646 | 13,427 |
| 54 | 2,254 | 1,183 | 1,071 | (割合) | 10.1 | 7.9 | 12.5 |
| | | | | 平均年齢 | 44.2 | 42.7 | 45.7 |

| 年 齢 | 総 数 | 男 | 女 | 年 齢 | 総 数 | 男 | 女 |
|-------|--------|--------|--------|--------|--------|--------|--------|
| 総 数 | 49,121 | 23,763 | 25,358 | | | | |
| 0～ 4 | 1,717 | 909 | 808 | 55～59 | 3,523 | 1,765 | 1,758 |
| 0 | 326 | 170 | 156 | 55 | 663 | 334 | 329 |
| 1 | 361 | 189 | 172 | 56 | 718 | 337 | 381 |
| 2 | 326 | 172 | 154 | 57 | 691 | 338 | 353 |
| 3 | 351 | 192 | 159 | 58 | 702 | 358 | 344 |
| 4 | 353 | 186 | 167 | 59 | 749 | 398 | 351 |
| 5～ 9 | 1,975 | 978 | 997 | 60～64 | 3,869 | 1,939 | 1,930 |
| 5 | 342 | 174 | 168 | 60 | 722 | 375 | 347 |
| 6 | 405 | 198 | 207 | 61 | 782 | 379 | 403 |
| 7 | 401 | 209 | 192 | 62 | 746 | 360 | 386 |
| 8 | 400 | 191 | 209 | 63 | 778 | 413 | 365 |
| 9 | 427 | 206 | 221 | 64 | 841 | 412 | 429 |
| 10～14 | 2,326 | 1,162 | 1,164 | 65～69 | 3,613 | 1,796 | 1,817 |
| 10 | 442 | 226 | 216 | 65 | 911 | 473 | 438 |
| 11 | 464 | 226 | 238 | 66 | 810 | 406 | 404 |
| 12 | 462 | 228 | 234 | 67 | 826 | 428 | 398 |
| 13 | 475 | 239 | 236 | 68 | 529 | 240 | 289 |
| 14 | 483 | 243 | 240 | 69 | 537 | 249 | 288 |
| 15～19 | 2,623 | 1,375 | 1,248 | 70～74 | 3,195 | 1,458 | 1,737 |
| 15 | 512 | 255 | 257 | 70 | 606 | 273 | 333 |
| 16 | 532 | 278 | 254 | 71 | 668 | 316 | 352 |
| 17 | 529 | 283 | 246 | 72 | 653 | 306 | 347 |
| 18 | 524 | 281 | 243 | 73 | 656 | 281 | 375 |
| 19 | 526 | 278 | 248 | 74 | 612 | 282 | 330 |
| 20～24 | 1,796 | 966 | 830 | 75～79 | 2,693 | 1,173 | 1,520 |
| 20 | 453 | 226 | 227 | 75 | 510 | 218 | 292 |
| 21 | 471 | 260 | 211 | 76 | 540 | 245 | 295 |
| 22 | 364 | 215 | 149 | 77 | 561 | 250 | 311 |
| 23 | 240 | 114 | 126 | 78 | 498 | 201 | 297 |
| 24 | 268 | 151 | 117 | 79 | 584 | 259 | 325 |
| 25～29 | 1,768 | 885 | 883 | 80～84 | 2,477 | 974 | 1,503 |
| 25 | 288 | 155 | 133 | 80 | 545 | 221 | 324 |
| 26 | 327 | 164 | 163 | 81 | 509 | 199 | 310 |
| 27 | 337 | 163 | 174 | 82 | 482 | 187 | 295 |
| 28 | 369 | 182 | 187 | 83 | 485 | 192 | 293 |
| 29 | 447 | 221 | 226 | 84 | 456 | 175 | 281 |
| 30～34 | 2,342 | 1,222 | 1,120 | 85～89 | 1,772 | 607 | 1,165 |
| 30 | 454 | 259 | 195 | 85 | 462 | 171 | 291 |
| 31 | 471 | 250 | 221 | 86 | 399 | 141 | 258 |
| 32 | 461 | 241 | 220 | 87 | 356 | 135 | 221 |
| 33 | 467 | 235 | 232 | 88 | 334 | 99 | 235 |
| 34 | 489 | 237 | 252 | 89 | 221 | 61 | 160 |
| 35～39 | 2,870 | 1,461 | 1,409 | 90～94 | 658 | 137 | 521 |
| 35 | 502 | 260 | 242 | 90 | 196 | 46 | 150 |
| 36 | 527 | 266 | 261 | 91 | 160 | 36 | 124 |
| 37 | 564 | 297 | 267 | 92 | 122 | 18 | 104 |
| 38 | 596 | 303 | 293 | 93 | 89 | 19 | 70 |
| 39 | 681 | 335 | 346 | 94 | 91 | 18 | 73 |
| 40～44 | 3,225 | 1,643 | 1,582 | 95～99 | 137 | 31 | 106 |
| 40 | 614 | 311 | 303 | 95 | 38 | 5 | 33 |
| 41 | 645 | 310 | 335 | 96 | 41 | 6 | 35 |
| 42 | 708 | 356 | 352 | 97 | 27 | 14 | 13 |
| 43 | 652 | 347 | 305 | 98 | 16 | 5 | 11 |
| 44 | 606 | 319 | 287 | 99 | 15 | 1 | 14 |
| 45～49 | 3,047 | 1,511 | 1,536 | 100以上 | 25 | 3 | 22 |
| 45 | 616 | 303 | 313 | | | | |
| 46 | 645 | 323 | 322 | 年齢不詳 | 410 | 271 | 139 |
| 47 | 663 | 326 | 337 | | | | |
| 48 | 472 | 240 | 232 | (再掲) | | | |
| 49 | 651 | 319 | 332 | 0～14歳 | 6,018 | 3,049 | 2,969 |
| | | | | (割合) | 12.4 | 13.0 | 11.8 |
| 50～54 | 3,060 | 1,497 | 1,563 | 15～64歳 | 28,123 | 14,264 | 13,859 |
| 50 | 613 | 302 | 311 | (割合) | 57.7 | 60.7 | 55.0 |
| 51 | 615 | 295 | 320 | 65歳以上 | 14,570 | 6,179 | 8,391 |
| 52 | 587 | 263 | 324 | (割合) | 29.9 | 26.3 | 33.3 |
| 53 | 593 | 299 | 294 | 75歳以上 | 7,762 | 2,925 | 4,837 |
| 54 | 652 | 338 | 314 | (割合) | 15.9 | 12.5 | 19.2 |
| | | | | 平均年齢 | 48.7 | 46.8 | 50.5 |

| 年齢 | 総数 | 男 | 女 | 年齢 | 総数 | 男 | 女 |
|-------|--------|--------|--------|--------|--------|--------|--------|
| 総数 | 76,696 | 38,244 | 38,452 | | | | |
| 0～4 | 3,023 | 1,513 | 1,510 | 55～59 | 4,644 | 2,377 | 2,267 |
| 0 | 549 | 274 | 275 | 55 | 893 | 466 | 427 |
| 1 | 572 | 266 | 306 | 56 | 901 | 454 | 447 |
| 2 | 628 | 335 | 293 | 57 | 899 | 436 | 463 |
| 3 | 638 | 325 | 313 | 58 | 940 | 486 | 454 |
| 4 | 636 | 313 | 323 | 59 | 1,011 | 535 | 476 |
| 5～9 | 3,248 | 1,711 | 1,537 | 60～64 | 5,712 | 2,863 | 2,849 |
| 5 | 616 | 352 | 264 | 60 | 1,017 | 515 | 502 |
| 6 | 664 | 345 | 319 | 61 | 1,065 | 549 | 516 |
| 7 | 633 | 328 | 305 | 62 | 1,150 | 573 | 577 |
| 8 | 668 | 330 | 338 | 63 | 1,192 | 604 | 588 |
| 9 | 667 | 356 | 311 | 64 | 1,288 | 622 | 666 |
| 10～14 | 3,783 | 1,945 | 1,838 | 65～69 | 6,005 | 2,963 | 3,042 |
| 10 | 692 | 359 | 333 | 65 | 1,371 | 681 | 690 |
| 11 | 767 | 400 | 367 | 66 | 1,358 | 675 | 683 |
| 12 | 743 | 384 | 359 | 67 | 1,482 | 746 | 736 |
| 13 | 787 | 386 | 401 | 68 | 915 | 445 | 470 |
| 14 | 794 | 416 | 378 | 69 | 879 | 416 | 463 |
| 15～19 | 3,874 | 2,012 | 1,862 | 70～74 | 4,882 | 2,294 | 2,588 |
| 15 | 804 | 416 | 388 | 70 | 1,065 | 503 | 562 |
| 16 | 753 | 404 | 349 | 71 | 1,015 | 476 | 539 |
| 17 | 776 | 411 | 365 | 72 | 1,044 | 500 | 544 |
| 18 | 802 | 411 | 391 | 73 | 908 | 428 | 480 |
| 19 | 739 | 370 | 369 | 74 | 850 | 387 | 463 |
| 20～24 | 3,322 | 1,742 | 1,580 | 75～79 | 3,578 | 1,603 | 1,975 |
| 20 | 813 | 418 | 395 | 75 | 718 | 315 | 403 |
| 21 | 729 | 396 | 333 | 76 | 780 | 352 | 428 |
| 22 | 678 | 367 | 311 | 77 | 703 | 342 | 361 |
| 23 | 540 | 281 | 259 | 78 | 714 | 311 | 403 |
| 24 | 562 | 280 | 282 | 79 | 663 | 283 | 380 |
| 25～29 | 3,190 | 1,750 | 1,440 | 80～84 | 2,788 | 1,126 | 1,662 |
| 25 | 505 | 288 | 217 | 80 | 622 | 257 | 365 |
| 26 | 592 | 315 | 277 | 81 | 573 | 238 | 335 |
| 27 | 650 | 364 | 286 | 82 | 571 | 218 | 353 |
| 28 | 676 | 359 | 317 | 83 | 509 | 202 | 307 |
| 29 | 767 | 424 | 343 | 84 | 513 | 211 | 302 |
| 30～34 | 4,199 | 2,179 | 2,020 | 85～89 | 1,773 | 590 | 1,183 |
| 30 | 805 | 410 | 395 | 85 | 425 | 165 | 260 |
| 31 | 785 | 427 | 358 | 86 | 395 | 125 | 270 |
| 32 | 814 | 427 | 387 | 87 | 360 | 117 | 243 |
| 33 | 896 | 464 | 432 | 88 | 331 | 107 | 224 |
| 34 | 899 | 451 | 448 | 89 | 262 | 76 | 186 |
| 35～39 | 5,345 | 2,760 | 2,585 | 90～94 | 742 | 193 | 549 |
| 35 | 963 | 506 | 457 | 90 | 229 | 76 | 153 |
| 36 | 981 | 533 | 448 | 91 | 166 | 46 | 120 |
| 37 | 1,033 | 496 | 537 | 92 | 145 | 27 | 118 |
| 38 | 1,122 | 570 | 552 | 93 | 117 | 23 | 94 |
| 39 | 1,246 | 655 | 591 | 94 | 85 | 21 | 64 |
| 40～44 | 6,186 | 3,220 | 2,966 | 95～99 | 205 | 44 | 161 |
| 40 | 1,331 | 712 | 619 | 95 | 66 | 17 | 49 |
| 41 | 1,249 | 657 | 592 | 96 | 55 | 9 | 46 |
| 42 | 1,254 | 648 | 606 | 97 | 40 | 6 | 34 |
| 43 | 1,218 | 637 | 581 | 98 | 31 | 5 | 26 |
| 44 | 1,134 | 566 | 568 | 99 | 13 | 7 | 6 |
| 45～49 | 5,194 | 2,708 | 2,486 | 100以上 | 34 | 1 | 33 |
| 45 | 1,200 | 625 | 575 | | | | |
| 46 | 1,084 | 563 | 521 | 年齢不詳 | 536 | 357 | 179 |
| 47 | 1,116 | 613 | 503 | | | | |
| 48 | 788 | 407 | 381 | (再掲) | | | |
| 49 | 1,006 | 500 | 506 | 0～14歳 | 10,054 | 5,169 | 4,885 |
| | | | | (割合) | 13.2 | 13.6 | 12.8 |
| 50～54 | 4,433 | 2,293 | 2,140 | 15～64歳 | 46,099 | 23,904 | 22,195 |
| 50 | 913 | 474 | 439 | (割合) | 60.5 | 63.1 | 58.0 |
| 51 | 899 | 459 | 440 | 65歳以上 | 20,007 | 8,814 | 11,193 |
| 52 | 872 | 431 | 441 | (割合) | 26.3 | 23.3 | 29.2 |
| 53 | 867 | 464 | 403 | 75歳以上 | 9,120 | 3,557 | 5,563 |
| 54 | 882 | 465 | 417 | (割合) | 12.0 | 9.4 | 14.5 |
| | | | | 平均年齢 | 46.3 | 44.7 | 47.8 |

| 年 齢 | 総 数 | 男 | 女 | 年 齢 | 総 数 | 男 | 女 |
|-------|--------|--------|--------|--------|--------|--------|--------|
| 総 数 | 79,805 | 38,850 | 40,955 | | | | |
| 0～ 4 | 2,687 | 1,333 | 1,354 | 55～59 | 5,546 | 2,811 | 2,735 |
| 0 | 492 | 246 | 246 | 55 | 1,057 | 544 | 513 |
| 1 | 500 | 228 | 272 | 56 | 1,082 | 551 | 531 |
| 2 | 537 | 252 | 285 | 57 | 1,026 | 527 | 499 |
| 3 | 582 | 301 | 281 | 58 | 1,126 | 572 | 554 |
| 4 | 576 | 306 | 270 | 59 | 1,255 | 617 | 638 |
| 5～ 9 | 2,880 | 1,513 | 1,367 | 60～64 | 6,994 | 3,555 | 3,439 |
| 5 | 559 | 291 | 268 | 60 | 1,300 | 663 | 637 |
| 6 | 563 | 286 | 277 | 61 | 1,290 | 673 | 617 |
| 7 | 574 | 298 | 276 | 62 | 1,381 | 688 | 693 |
| 8 | 580 | 294 | 286 | 63 | 1,496 | 763 | 733 |
| 9 | 604 | 344 | 260 | 64 | 1,527 | 768 | 759 |
| 10～14 | 3,505 | 1,784 | 1,721 | 65～69 | 6,380 | 3,141 | 3,239 |
| 10 | 679 | 362 | 317 | 65 | 1,573 | 778 | 795 |
| 11 | 637 | 345 | 292 | 66 | 1,501 | 750 | 751 |
| 12 | 671 | 346 | 325 | 67 | 1,490 | 750 | 740 |
| 13 | 731 | 347 | 384 | 68 | 891 | 439 | 452 |
| 14 | 787 | 384 | 403 | 69 | 925 | 424 | 501 |
| 15～19 | 3,952 | 1,998 | 1,954 | 70～74 | 5,485 | 2,599 | 2,886 |
| 15 | 770 | 394 | 376 | 70 | 1,090 | 516 | 574 |
| 16 | 778 | 401 | 377 | 71 | 1,140 | 559 | 581 |
| 17 | 787 | 385 | 402 | 72 | 1,166 | 562 | 604 |
| 18 | 813 | 414 | 399 | 73 | 1,084 | 500 | 584 |
| 19 | 804 | 404 | 400 | 74 | 1,005 | 462 | 543 |
| 20～24 | 3,239 | 1,623 | 1,616 | 75～79 | 4,523 | 2,010 | 2,513 |
| 20 | 784 | 402 | 382 | 75 | 922 | 435 | 487 |
| 21 | 785 | 400 | 385 | 76 | 924 | 412 | 512 |
| 22 | 662 | 321 | 341 | 77 | 978 | 435 | 543 |
| 23 | 487 | 253 | 234 | 78 | 888 | 392 | 496 |
| 24 | 521 | 247 | 274 | 79 | 811 | 336 | 475 |
| 25～29 | 3,213 | 1,655 | 1,558 | 80～84 | 3,724 | 1,511 | 2,213 |
| 25 | 583 | 287 | 296 | 80 | 806 | 355 | 451 |
| 26 | 600 | 283 | 317 | 81 | 790 | 320 | 470 |
| 27 | 649 | 357 | 292 | 82 | 748 | 296 | 452 |
| 28 | 665 | 365 | 300 | 83 | 738 | 279 | 459 |
| 29 | 716 | 363 | 353 | 84 | 642 | 261 | 381 |
| 30～34 | 3,904 | 2,072 | 1,832 | 85～89 | 2,539 | 903 | 1,636 |
| 30 | 681 | 366 | 315 | 85 | 631 | 241 | 390 |
| 31 | 755 | 412 | 343 | 86 | 563 | 202 | 361 |
| 32 | 771 | 404 | 367 | 87 | 472 | 177 | 295 |
| 33 | 829 | 444 | 385 | 88 | 494 | 165 | 329 |
| 34 | 868 | 446 | 422 | 89 | 379 | 118 | 261 |
| 35～39 | 4,578 | 2,372 | 2,206 | 90～94 | 1,085 | 262 | 823 |
| 35 | 836 | 448 | 388 | 90 | 323 | 98 | 225 |
| 36 | 879 | 469 | 410 | 91 | 254 | 52 | 202 |
| 37 | 886 | 479 | 407 | 92 | 206 | 37 | 169 |
| 38 | 980 | 493 | 487 | 93 | 155 | 40 | 115 |
| 39 | 997 | 483 | 514 | 94 | 147 | 35 | 112 |
| 40～44 | 5,144 | 2,605 | 2,539 | 95～99 | 294 | 47 | 247 |
| 40 | 1,076 | 579 | 497 | 95 | 74 | 19 | 55 |
| 41 | 1,043 | 523 | 520 | 96 | 92 | 13 | 79 |
| 42 | 1,047 | 530 | 517 | 97 | 61 | 10 | 51 |
| 43 | 1,013 | 499 | 514 | 98 | 39 | 2 | 37 |
| 44 | 965 | 474 | 491 | 99 | 28 | 3 | 25 |
| 45～49 | 4,844 | 2,404 | 2,440 | 100以上 | 47 | 9 | 38 |
| 45 | 1,015 | 503 | 512 | | | | |
| 46 | 1,029 | 519 | 510 | 年齢不詳 | 225 | 135 | 90 |
| 47 | 1,003 | 497 | 506 | | | | |
| 48 | 763 | 359 | 404 | (再掲) | | | |
| 49 | 1,034 | 526 | 508 | 0～14歳 | 9,072 | 4,630 | 4,442 |
| | | | | (割合) | 11.4 | 12.0 | 10.9 |
| 50～54 | 5,017 | 2,508 | 2,509 | 15～64歳 | 46,431 | 23,603 | 22,828 |
| 50 | 983 | 474 | 509 | (割合) | 58.3 | 61.0 | 55.9 |
| 51 | 912 | 477 | 435 | 65歳以上 | 24,077 | 10,482 | 13,595 |
| 52 | 1,067 | 549 | 518 | (割合) | 30.3 | 27.1 | 33.3 |
| 53 | 1,037 | 501 | 536 | 75歳以上 | 12,212 | 4,742 | 7,470 |
| 54 | 1,018 | 507 | 511 | (割合) | 15.3 | 12.2 | 18.3 |
| | | | | 平均年齢 | 49.1 | 47.5 | 50.7 |

| 年 齢 | 総 数 | 男 | 女 | 年 齢 | 総 数 | 男 | 女 |
|-------|--------|--------|--------|--------|--------|--------|--------|
| 総 数 | 66,388 | 32,316 | 34,072 | | | | |
| 0～ 4 | 2,405 | 1,167 | 1,238 | 55～59 | 4,309 | 2,202 | 2,107 |
| 0 | 436 | 210 | 226 | 55 | 813 | 412 | 401 |
| 1 | 445 | 232 | 213 | 56 | 819 | 394 | 425 |
| 2 | 460 | 211 | 249 | 57 | 824 | 443 | 381 |
| 3 | 502 | 254 | 248 | 58 | 934 | 474 | 460 |
| 4 | 562 | 260 | 302 | 59 | 919 | 479 | 440 |
| 5～ 9 | 2,832 | 1,468 | 1,364 | 60～64 | 5,315 | 2,542 | 2,773 |
| 5 | 536 | 285 | 251 | 60 | 941 | 441 | 500 |
| 6 | 552 | 274 | 278 | 61 | 924 | 451 | 473 |
| 7 | 555 | 297 | 258 | 62 | 1,072 | 525 | 547 |
| 8 | 592 | 305 | 287 | 63 | 1,172 | 535 | 637 |
| 9 | 597 | 307 | 290 | 64 | 1,206 | 590 | 616 |
| 10～14 | 3,174 | 1,604 | 1,570 | 65～69 | 5,314 | 2,651 | 2,663 |
| 10 | 583 | 305 | 278 | 65 | 1,295 | 645 | 650 |
| 11 | 652 | 348 | 304 | 66 | 1,302 | 663 | 639 |
| 12 | 631 | 298 | 333 | 67 | 1,157 | 581 | 576 |
| 13 | 638 | 313 | 325 | 68 | 788 | 388 | 400 |
| 14 | 670 | 340 | 330 | 69 | 772 | 374 | 398 |
| 15～19 | 3,471 | 1,728 | 1,743 | 70～74 | 4,257 | 2,050 | 2,207 |
| 15 | 678 | 339 | 339 | 70 | 883 | 416 | 467 |
| 16 | 684 | 343 | 341 | 71 | 886 | 425 | 461 |
| 17 | 699 | 343 | 356 | 72 | 848 | 402 | 446 |
| 18 | 705 | 347 | 358 | 73 | 877 | 428 | 449 |
| 19 | 705 | 356 | 349 | 74 | 763 | 379 | 384 |
| 20～24 | 2,954 | 1,496 | 1,458 | 75～79 | 3,322 | 1,486 | 1,836 |
| 20 | 731 | 377 | 354 | 75 | 720 | 338 | 382 |
| 21 | 661 | 326 | 335 | 76 | 699 | 314 | 385 |
| 22 | 612 | 313 | 299 | 77 | 637 | 293 | 344 |
| 23 | 467 | 240 | 227 | 78 | 671 | 290 | 381 |
| 24 | 483 | 240 | 243 | 79 | 595 | 251 | 344 |
| 25～29 | 2,762 | 1,397 | 1,365 | 80～84 | 2,666 | 1,096 | 1,570 |
| 25 | 486 | 245 | 241 | 80 | 552 | 241 | 311 |
| 26 | 491 | 248 | 243 | 81 | 578 | 243 | 335 |
| 27 | 552 | 276 | 276 | 82 | 574 | 228 | 346 |
| 28 | 582 | 307 | 275 | 83 | 510 | 202 | 308 |
| 29 | 651 | 321 | 330 | 84 | 452 | 182 | 270 |
| 30～34 | 3,219 | 1,633 | 1,586 | 85～89 | 1,736 | 583 | 1,153 |
| 30 | 616 | 311 | 305 | 85 | 427 | 149 | 278 |
| 31 | 649 | 324 | 325 | 86 | 376 | 143 | 233 |
| 32 | 589 | 288 | 301 | 87 | 370 | 128 | 242 |
| 33 | 676 | 349 | 327 | 88 | 313 | 101 | 212 |
| 34 | 689 | 361 | 328 | 89 | 250 | 62 | 188 |
| 35～39 | 4,170 | 2,158 | 2,012 | 90～94 | 765 | 194 | 571 |
| 35 | 705 | 369 | 336 | 90 | 220 | 73 | 147 |
| 36 | 810 | 404 | 406 | 91 | 183 | 39 | 144 |
| 37 | 879 | 458 | 421 | 92 | 138 | 35 | 103 |
| 38 | 866 | 443 | 423 | 93 | 118 | 29 | 89 |
| 39 | 910 | 484 | 426 | 94 | 106 | 18 | 88 |
| 40～44 | 4,984 | 2,563 | 2,421 | 95～99 | 207 | 34 | 173 |
| 40 | 1,032 | 543 | 489 | 95 | 73 | 13 | 60 |
| 41 | 1,082 | 580 | 502 | 96 | 56 | 7 | 49 |
| 42 | 1,013 | 512 | 501 | 97 | 34 | 9 | 25 |
| 43 | 940 | 482 | 458 | 98 | 34 | 3 | 31 |
| 44 | 917 | 446 | 471 | 99 | 10 | 2 | 8 |
| 45～49 | 4,252 | 2,122 | 2,130 | 100以上 | 40 | 4 | 36 |
| 45 | 882 | 435 | 447 | | | | |
| 46 | 953 | 469 | 484 | 年齢不詳 | 163 | 119 | 44 |
| 47 | 930 | 476 | 454 | | | | |
| 48 | 659 | 331 | 328 | (再掲) | | | |
| 49 | 828 | 411 | 417 | 0～14歳 | 8,411 | 4,239 | 4,172 |
| | | | | (割合) | 12.7 | 13.2 | 12.3 |
| 50～54 | 4,071 | 2,019 | 2,052 | 15～64歳 | 39,507 | 19,860 | 19,647 |
| 50 | 868 | 428 | 440 | (割合) | 59.7 | 61.7 | 57.7 |
| 51 | 808 | 402 | 406 | 65歳以上 | 18,307 | 8,098 | 10,209 |
| 52 | 823 | 408 | 415 | (割合) | 27.6 | 25.2 | 30.0 |
| 53 | 767 | 385 | 382 | 75歳以上 | 8,736 | 3,397 | 5,339 |
| 54 | 805 | 396 | 409 | (割合) | 13.2 | 10.6 | 15.7 |
| | | | | 平均年齢 | 47.2 | 45.9 | 48.5 |

| 年齢 | 総数 | 男 | 女 | 年齢 | 総数 | 男 | 女 |
|-------|--------|--------|--------|--------|--------|--------|--------|
| 総数 | 50,041 | 24,482 | 25,559 | | | | |
| 0～4 | 1,782 | 899 | 883 | 55～59 | 3,445 | 1,764 | 1,681 |
| 0 | 294 | 162 | 132 | 55 | 659 | 338 | 321 |
| 1 | 366 | 180 | 186 | 56 | 681 | 361 | 320 |
| 2 | 334 | 163 | 171 | 57 | 639 | 304 | 335 |
| 3 | 381 | 190 | 191 | 58 | 737 | 395 | 342 |
| 4 | 407 | 204 | 203 | 59 | 729 | 366 | 363 |
| 5～9 | 2,058 | 1,079 | 979 | 60～64 | 4,106 | 2,087 | 2,019 |
| 5 | 382 | 205 | 177 | 60 | 733 | 369 | 364 |
| 6 | 403 | 219 | 184 | 61 | 801 | 404 | 397 |
| 7 | 390 | 174 | 216 | 62 | 828 | 421 | 407 |
| 8 | 435 | 236 | 199 | 63 | 837 | 427 | 410 |
| 9 | 448 | 245 | 203 | 64 | 907 | 466 | 441 |
| 10～14 | 2,384 | 1,230 | 1,154 | 65～69 | 3,865 | 1,937 | 1,928 |
| 10 | 471 | 249 | 222 | 65 | 954 | 505 | 449 |
| 11 | 486 | 257 | 229 | 66 | 945 | 458 | 487 |
| 12 | 431 | 229 | 202 | 67 | 843 | 414 | 429 |
| 13 | 518 | 256 | 262 | 68 | 564 | 273 | 291 |
| 14 | 478 | 239 | 239 | 69 | 559 | 287 | 272 |
| 15～19 | 2,496 | 1,231 | 1,265 | 70～74 | 3,367 | 1,671 | 1,696 |
| 15 | 510 | 259 | 251 | 70 | 704 | 345 | 359 |
| 16 | 530 | 259 | 271 | 71 | 675 | 331 | 344 |
| 17 | 485 | 241 | 244 | 72 | 658 | 320 | 338 |
| 18 | 504 | 238 | 266 | 73 | 666 | 351 | 315 |
| 19 | 467 | 234 | 233 | 74 | 664 | 324 | 340 |
| 20～24 | 1,985 | 968 | 1,017 | 75～79 | 2,682 | 1,224 | 1,458 |
| 20 | 496 | 237 | 259 | 75 | 491 | 228 | 263 |
| 21 | 491 | 253 | 238 | 76 | 554 | 255 | 299 |
| 22 | 399 | 191 | 208 | 77 | 525 | 234 | 291 |
| 23 | 303 | 138 | 165 | 78 | 564 | 256 | 308 |
| 24 | 296 | 149 | 147 | 79 | 548 | 251 | 297 |
| 25～29 | 1,913 | 951 | 962 | 80～84 | 2,281 | 930 | 1,351 |
| 25 | 331 | 156 | 175 | 80 | 500 | 216 | 284 |
| 26 | 370 | 186 | 184 | 81 | 445 | 187 | 258 |
| 27 | 397 | 199 | 198 | 82 | 461 | 174 | 287 |
| 28 | 399 | 194 | 205 | 83 | 435 | 184 | 251 |
| 29 | 416 | 216 | 200 | 84 | 440 | 169 | 271 |
| 30～34 | 2,355 | 1,208 | 1,147 | 85～89 | 1,697 | 628 | 1,069 |
| 30 | 414 | 213 | 201 | 85 | 397 | 153 | 244 |
| 31 | 443 | 227 | 216 | 86 | 361 | 129 | 232 |
| 32 | 491 | 248 | 243 | 87 | 361 | 133 | 228 |
| 33 | 500 | 267 | 233 | 88 | 317 | 120 | 197 |
| 34 | 507 | 253 | 254 | 89 | 261 | 93 | 168 |
| 35～39 | 2,904 | 1,491 | 1,413 | 90～94 | 722 | 182 | 540 |
| 35 | 490 | 256 | 234 | 90 | 204 | 60 | 144 |
| 36 | 544 | 276 | 268 | 91 | 162 | 41 | 121 |
| 37 | 578 | 290 | 288 | 92 | 140 | 33 | 107 |
| 38 | 646 | 326 | 320 | 93 | 116 | 26 | 90 |
| 39 | 646 | 343 | 303 | 94 | 100 | 22 | 78 |
| 40～44 | 3,483 | 1,751 | 1,732 | 95～99 | 188 | 41 | 147 |
| 40 | 749 | 385 | 364 | 95 | 53 | 3 | 50 |
| 41 | 702 | 347 | 355 | 96 | 52 | 14 | 38 |
| 42 | 741 | 372 | 369 | 97 | 49 | 15 | 34 |
| 43 | 656 | 321 | 335 | 98 | 22 | 6 | 16 |
| 44 | 635 | 326 | 309 | 99 | 12 | 3 | 9 |
| 45～49 | 3,045 | 1,518 | 1,527 | 100以上 | 35 | 3 | 32 |
| 45 | 653 | 316 | 337 | | | | |
| 46 | 635 | 313 | 322 | 年齢不詳 | 223 | 170 | 53 |
| 47 | 630 | 307 | 323 | | | | |
| 48 | 487 | 251 | 236 | (再掲) | | | |
| 49 | 640 | 331 | 309 | 0～14歳 | 6,224 | 3,208 | 3,016 |
| | | | | (割合) | 12.5 | 13.2 | 11.8 |
| 50～54 | 3,025 | 1,519 | 1,506 | 15～64歳 | 28,757 | 14,488 | 14,269 |
| 50 | 617 | 313 | 304 | (割合) | 57.7 | 59.6 | 55.9 |
| 51 | 563 | 277 | 286 | 65歳以上 | 14,837 | 6,616 | 8,221 |
| 52 | 559 | 275 | 284 | (割合) | 29.8 | 27.2 | 32.2 |
| 53 | 633 | 313 | 320 | 75歳以上 | 7,605 | 3,008 | 4,597 |
| 54 | 653 | 341 | 312 | (割合) | 15.3 | 12.4 | 18.0 |
| | | | | 平均年齢 | 48.6 | 47.2 | 49.9 |

| 年 齢 | 総 数 | 男 | 女 | 年 齢 | 総 数 | 男 | 女 |
|-------|--------|--------|--------|--------|--------|--------|--------|
| 総 数 | 58,889 | 28,656 | 30,233 | | | | |
| 0～ 4 | 1,837 | 946 | 891 | 55～59 | 3,935 | 1,995 | 1,940 |
| 0 | 310 | 157 | 153 | 55 | 748 | 402 | 346 |
| 1 | 345 | 184 | 161 | 56 | 751 | 351 | 400 |
| 2 | 366 | 169 | 197 | 57 | 766 | 395 | 371 |
| 3 | 394 | 212 | 182 | 58 | 808 | 407 | 401 |
| 4 | 422 | 224 | 198 | 59 | 862 | 440 | 422 |
| 5～ 9 | 2,240 | 1,144 | 1,096 | 60～64 | 5,024 | 2,453 | 2,571 |
| 5 | 420 | 203 | 217 | 60 | 802 | 373 | 429 |
| 6 | 427 | 229 | 198 | 61 | 943 | 479 | 464 |
| 7 | 462 | 237 | 225 | 62 | 1,041 | 485 | 556 |
| 8 | 473 | 250 | 223 | 63 | 1,081 | 537 | 544 |
| 9 | 458 | 225 | 233 | 64 | 1,157 | 579 | 578 |
| 10～14 | 2,591 | 1,334 | 1,257 | 65～69 | 4,928 | 2,488 | 2,440 |
| 10 | 493 | 258 | 235 | 65 | 1,193 | 605 | 588 |
| 11 | 483 | 258 | 225 | 66 | 1,218 | 605 | 613 |
| 12 | 516 | 252 | 264 | 67 | 1,077 | 533 | 544 |
| 13 | 551 | 283 | 268 | 68 | 787 | 406 | 381 |
| 14 | 548 | 283 | 265 | 69 | 653 | 339 | 314 |
| 15～19 | 3,025 | 1,534 | 1,491 | 70～74 | 4,220 | 2,020 | 2,200 |
| 15 | 575 | 285 | 290 | 70 | 893 | 423 | 470 |
| 16 | 596 | 296 | 300 | 71 | 864 | 424 | 440 |
| 17 | 628 | 323 | 305 | 72 | 845 | 405 | 440 |
| 18 | 624 | 310 | 314 | 73 | 815 | 397 | 418 |
| 19 | 602 | 320 | 282 | 74 | 803 | 371 | 432 |
| 20～24 | 2,303 | 1,223 | 1,080 | 75～79 | 3,306 | 1,522 | 1,784 |
| 20 | 601 | 320 | 281 | 75 | 622 | 287 | 335 |
| 21 | 570 | 281 | 289 | 76 | 692 | 320 | 372 |
| 22 | 492 | 273 | 219 | 77 | 671 | 329 | 342 |
| 23 | 306 | 146 | 160 | 78 | 675 | 320 | 355 |
| 24 | 334 | 203 | 131 | 79 | 646 | 266 | 380 |
| 25～29 | 2,016 | 1,016 | 1,000 | 80～84 | 2,836 | 1,153 | 1,683 |
| 25 | 327 | 152 | 175 | 80 | 621 | 246 | 375 |
| 26 | 361 | 197 | 164 | 81 | 568 | 224 | 344 |
| 27 | 441 | 223 | 218 | 82 | 565 | 251 | 314 |
| 28 | 464 | 234 | 230 | 83 | 571 | 223 | 348 |
| 29 | 423 | 210 | 213 | 84 | 511 | 209 | 302 |
| 30～34 | 2,607 | 1,378 | 1,229 | 85～89 | 1,986 | 734 | 1,252 |
| 30 | 504 | 260 | 244 | 85 | 420 | 173 | 247 |
| 31 | 514 | 267 | 247 | 86 | 443 | 176 | 267 |
| 32 | 505 | 290 | 215 | 87 | 424 | 147 | 277 |
| 33 | 529 | 297 | 232 | 88 | 369 | 135 | 234 |
| 34 | 555 | 264 | 291 | 89 | 330 | 103 | 227 |
| 35～39 | 3,276 | 1,642 | 1,634 | 90～94 | 936 | 231 | 705 |
| 35 | 611 | 293 | 318 | 90 | 286 | 91 | 195 |
| 36 | 592 | 301 | 291 | 91 | 245 | 62 | 183 |
| 37 | 701 | 370 | 331 | 92 | 171 | 31 | 140 |
| 38 | 652 | 346 | 306 | 93 | 120 | 26 | 94 |
| 39 | 720 | 332 | 388 | 94 | 114 | 21 | 93 |
| 40～44 | 4,095 | 2,046 | 2,049 | 95～99 | 244 | 47 | 197 |
| 40 | 791 | 393 | 398 | 95 | 76 | 12 | 64 |
| 41 | 819 | 408 | 411 | 96 | 65 | 10 | 55 |
| 42 | 896 | 454 | 442 | 97 | 56 | 10 | 46 |
| 43 | 810 | 418 | 392 | 98 | 27 | 9 | 18 |
| 44 | 779 | 373 | 406 | 99 | 20 | 6 | 14 |
| 45～49 | 3,696 | 1,868 | 1,828 | 100以上 | 48 | 7 | 41 |
| 45 | 787 | 403 | 384 | | | | |
| 46 | 771 | 379 | 392 | 年齢不詳 | 84 | 64 | 20 |
| 47 | 768 | 405 | 363 | | | | |
| 48 | 606 | 300 | 306 | (再掲) | | | |
| 49 | 764 | 381 | 383 | 0～14歳 | 6,668 | 3,424 | 3,244 |
| | | | | (割合) | 11.3 | 12.0 | 10.7 |
| 50～54 | 3,656 | 1,811 | 1,845 | 15～64歳 | 33,633 | 16,966 | 16,667 |
| 50 | 752 | 377 | 375 | (割合) | 57.2 | 59.3 | 55.2 |
| 51 | 751 | 355 | 396 | 65歳以上 | 18,504 | 8,202 | 10,302 |
| 52 | 712 | 361 | 351 | (割合) | 31.5 | 28.7 | 34.1 |
| 53 | 763 | 367 | 396 | 75歳以上 | 9,356 | 3,694 | 5,662 |
| 54 | 678 | 351 | 327 | (割合) | 15.9 | 12.9 | 18.7 |
| | | | | 平均年齢 | 49.6 | 48.0 | 51.2 |

| 年齢 | 総数 | 男 | 女 | 年齢 | 総数 | 男 | 女 |
|-------|--------|--------|--------|--------|--------|--------|--------|
| 総数 | 50,915 | 24,919 | 25,996 | | | | |
| 0～4 | 2,094 | 1,078 | 1,016 | 55～59 | 3,091 | 1,490 | 1,601 |
| 0 | 389 | 213 | 176 | 55 | 591 | 275 | 316 |
| 1 | 410 | 204 | 206 | 56 | 602 | 311 | 291 |
| 2 | 395 | 204 | 191 | 57 | 543 | 269 | 274 |
| 3 | 456 | 230 | 226 | 58 | 647 | 301 | 346 |
| 4 | 444 | 227 | 217 | 59 | 708 | 334 | 374 |
| 5～9 | 2,322 | 1,187 | 1,135 | 60～64 | 3,857 | 1,886 | 1,971 |
| 5 | 410 | 219 | 191 | 60 | 641 | 307 | 334 |
| 6 | 473 | 250 | 223 | 61 | 703 | 320 | 383 |
| 7 | 497 | 263 | 234 | 62 | 819 | 407 | 412 |
| 8 | 465 | 215 | 250 | 63 | 782 | 401 | 381 |
| 9 | 477 | 240 | 237 | 64 | 912 | 451 | 461 |
| 10～14 | 2,679 | 1,390 | 1,289 | 65～69 | 3,906 | 1,953 | 1,953 |
| 10 | 508 | 256 | 252 | 65 | 916 | 461 | 455 |
| 11 | 523 | 278 | 245 | 66 | 955 | 473 | 482 |
| 12 | 542 | 296 | 246 | 67 | 917 | 474 | 443 |
| 13 | 539 | 279 | 260 | 68 | 569 | 275 | 294 |
| 14 | 567 | 281 | 286 | 69 | 549 | 270 | 279 |
| 15～19 | 2,587 | 1,286 | 1,301 | 70～74 | 3,264 | 1,524 | 1,740 |
| 15 | 528 | 250 | 278 | 70 | 698 | 313 | 385 |
| 16 | 529 | 270 | 259 | 71 | 683 | 317 | 366 |
| 17 | 533 | 261 | 272 | 72 | 684 | 323 | 361 |
| 18 | 471 | 245 | 226 | 73 | 590 | 310 | 280 |
| 19 | 526 | 260 | 266 | 74 | 609 | 261 | 348 |
| 20～24 | 2,113 | 1,106 | 1,007 | 75～79 | 2,331 | 1,043 | 1,288 |
| 20 | 515 | 267 | 248 | 75 | 447 | 221 | 226 |
| 21 | 471 | 249 | 222 | 76 | 481 | 213 | 268 |
| 22 | 459 | 253 | 206 | 77 | 474 | 223 | 251 |
| 23 | 336 | 190 | 146 | 78 | 469 | 208 | 261 |
| 24 | 332 | 147 | 185 | 79 | 460 | 178 | 282 |
| 25～29 | 2,129 | 1,100 | 1,029 | 80～84 | 1,760 | 725 | 1,035 |
| 25 | 348 | 150 | 198 | 80 | 377 | 162 | 215 |
| 26 | 376 | 199 | 177 | 81 | 387 | 156 | 231 |
| 27 | 443 | 237 | 206 | 82 | 325 | 142 | 183 |
| 28 | 458 | 245 | 213 | 83 | 319 | 120 | 199 |
| 29 | 504 | 269 | 235 | 84 | 352 | 145 | 207 |
| 30～34 | 2,768 | 1,416 | 1,352 | 85～89 | 1,304 | 447 | 857 |
| 30 | 512 | 258 | 254 | 85 | 325 | 104 | 221 |
| 31 | 567 | 291 | 276 | 86 | 288 | 109 | 179 |
| 32 | 537 | 272 | 265 | 87 | 241 | 88 | 153 |
| 33 | 549 | 292 | 257 | 88 | 245 | 78 | 167 |
| 34 | 603 | 303 | 300 | 89 | 205 | 68 | 137 |
| 35～39 | 3,653 | 1,868 | 1,785 | 90～94 | 550 | 105 | 445 |
| 35 | 648 | 308 | 340 | 90 | 134 | 34 | 100 |
| 36 | 726 | 386 | 340 | 91 | 148 | 30 | 118 |
| 37 | 709 | 370 | 339 | 92 | 113 | 22 | 91 |
| 38 | 762 | 396 | 366 | 93 | 81 | 8 | 73 |
| 39 | 808 | 408 | 400 | 94 | 74 | 11 | 63 |
| 40～44 | 4,075 | 2,064 | 2,011 | 95～99 | 135 | 18 | 117 |
| 40 | 823 | 407 | 416 | 95 | 42 | 3 | 39 |
| 41 | 859 | 419 | 440 | 96 | 25 | 4 | 21 |
| 42 | 798 | 401 | 397 | 97 | 29 | 3 | 26 |
| 43 | 846 | 441 | 405 | 98 | 17 | 2 | 15 |
| 44 | 749 | 396 | 353 | 99 | 22 | 6 | 16 |
| 45～49 | 3,322 | 1,729 | 1,593 | 100以上 | 21 | 0 | 21 |
| 45 | 727 | 386 | 341 | | | | |
| 46 | 721 | 369 | 352 | 年齢不詳 | 57 | 39 | 18 |
| 47 | 703 | 340 | 363 | | | | |
| 48 | 496 | 268 | 228 | (再掲) | | | |
| 49 | 675 | 366 | 309 | 0～14歳 | 7,095 | 3,655 | 3,440 |
| | | | | (割合) | 14.0 | 14.7 | 13.2 |
| 50～54 | 2,897 | 1,465 | 1,432 | 15～64歳 | 30,492 | 15,410 | 15,082 |
| 50 | 616 | 335 | 281 | (割合) | 60.0 | 61.9 | 58.1 |
| 51 | 570 | 300 | 270 | 65歳以上 | 13,271 | 5,815 | 7,456 |
| 52 | 540 | 260 | 280 | (割合) | 26.1 | 23.4 | 28.7 |
| 53 | 606 | 295 | 311 | 75歳以上 | 6,101 | 2,338 | 3,763 |
| 54 | 565 | 275 | 290 | (割合) | 12.0 | 9.4 | 14.5 |
| | | | | 平均年齢 | 46.0 | 44.5 | 47.6 |

| 年齢 | 総数 | 男 | 女 | 年齢 | 総数 | 男 | 女 |
|-------|--------|--------|--------|--------|--------|--------|--------|
| 総数 | 35,112 | 17,433 | 17,679 | | | | |
| 0～4 | 1,638 | 815 | 823 | 55～59 | 2,170 | 1,105 | 1,065 |
| 0 | 335 | 177 | 158 | 55 | 397 | 198 | 199 |
| 1 | 302 | 146 | 156 | 56 | 434 | 209 | 225 |
| 2 | 291 | 141 | 150 | 57 | 424 | 223 | 201 |
| 3 | 366 | 175 | 191 | 58 | 429 | 224 | 205 |
| 4 | 344 | 176 | 168 | 59 | 486 | 251 | 235 |
| 5～9 | 1,847 | 940 | 907 | 60～64 | 2,444 | 1,203 | 1,241 |
| 5 | 381 | 213 | 168 | 60 | 419 | 213 | 206 |
| 6 | 352 | 190 | 162 | 61 | 518 | 250 | 268 |
| 7 | 384 | 176 | 208 | 62 | 517 | 260 | 257 |
| 8 | 362 | 190 | 172 | 63 | 495 | 232 | 263 |
| 9 | 368 | 171 | 197 | 64 | 495 | 248 | 247 |
| 10～14 | 1,879 | 927 | 952 | 65～69 | 2,366 | 1,216 | 1,150 |
| 10 | 354 | 177 | 177 | 65 | 581 | 295 | 286 |
| 11 | 393 | 171 | 222 | 66 | 532 | 270 | 262 |
| 12 | 370 | 203 | 167 | 67 | 545 | 283 | 262 |
| 13 | 369 | 170 | 199 | 68 | 347 | 179 | 168 |
| 14 | 393 | 206 | 187 | 69 | 361 | 189 | 172 |
| 15～19 | 1,807 | 948 | 859 | 70～74 | 1,825 | 897 | 928 |
| 15 | 366 | 205 | 161 | 70 | 409 | 209 | 200 |
| 16 | 359 | 181 | 178 | 71 | 343 | 169 | 174 |
| 17 | 367 | 190 | 177 | 72 | 401 | 193 | 208 |
| 18 | 347 | 189 | 158 | 73 | 339 | 175 | 164 |
| 19 | 368 | 183 | 185 | 74 | 333 | 151 | 182 |
| 20～24 | 1,659 | 867 | 792 | 75～79 | 1,263 | 587 | 676 |
| 20 | 353 | 191 | 162 | 75 | 246 | 118 | 128 |
| 21 | 393 | 210 | 183 | 76 | 294 | 141 | 153 |
| 22 | 333 | 176 | 157 | 77 | 241 | 106 | 135 |
| 23 | 290 | 148 | 142 | 78 | 239 | 112 | 127 |
| 24 | 290 | 142 | 148 | 79 | 243 | 110 | 133 |
| 25～29 | 1,849 | 954 | 895 | 80～84 | 1,117 | 489 | 628 |
| 25 | 294 | 155 | 139 | 80 | 251 | 110 | 141 |
| 26 | 357 | 190 | 167 | 81 | 216 | 92 | 124 |
| 27 | 355 | 185 | 170 | 82 | 238 | 109 | 129 |
| 28 | 410 | 216 | 194 | 83 | 211 | 92 | 119 |
| 29 | 433 | 208 | 225 | 84 | 201 | 86 | 115 |
| 30～34 | 2,185 | 1,084 | 1,101 | 85～89 | 719 | 240 | 479 |
| 30 | 423 | 218 | 205 | 85 | 154 | 53 | 101 |
| 31 | 402 | 192 | 210 | 86 | 168 | 63 | 105 |
| 32 | 416 | 189 | 227 | 87 | 148 | 43 | 105 |
| 33 | 448 | 227 | 221 | 88 | 117 | 39 | 78 |
| 34 | 496 | 258 | 238 | 89 | 132 | 42 | 90 |
| 35～39 | 2,739 | 1,418 | 1,321 | 90～94 | 313 | 58 | 255 |
| 35 | 497 | 251 | 246 | 90 | 90 | 22 | 68 |
| 36 | 564 | 283 | 281 | 91 | 83 | 21 | 62 |
| 37 | 537 | 270 | 267 | 92 | 56 | 6 | 50 |
| 38 | 597 | 324 | 273 | 93 | 42 | 4 | 38 |
| 39 | 544 | 290 | 254 | 94 | 42 | 5 | 37 |
| 40～44 | 2,768 | 1,443 | 1,325 | 95～99 | 121 | 24 | 97 |
| 40 | 567 | 297 | 270 | 95 | 32 | 6 | 26 |
| 41 | 590 | 322 | 268 | 96 | 28 | 5 | 23 |
| 42 | 590 | 301 | 289 | 97 | 27 | 0 | 27 |
| 43 | 497 | 243 | 254 | 98 | 25 | 8 | 17 |
| 44 | 524 | 280 | 244 | 99 | 9 | 5 | 4 |
| 45～49 | 2,286 | 1,151 | 1,135 | 100以上 | 30 | 2 | 28 |
| 45 | 511 | 275 | 236 | | | | |
| 46 | 511 | 261 | 250 | 年齢不詳 | 57 | 33 | 24 |
| 47 | 495 | 240 | 255 | | | | |
| 48 | 351 | 171 | 180 | (再掲) | | | |
| 49 | 418 | 204 | 214 | 0～14歳 | 5,364 | 2,682 | 2,682 |
| | | | | (割合) | 15.3 | 15.4 | 15.2 |
| 50～54 | 2,030 | 1,032 | 998 | 15～64歳 | 21,937 | 11,205 | 10,732 |
| 50 | 427 | 217 | 210 | (割合) | 62.6 | 64.4 | 60.8 |
| 51 | 355 | 174 | 181 | 65歳以上 | 7,754 | 3,513 | 4,241 |
| 52 | 427 | 210 | 217 | (割合) | 22.1 | 20.2 | 24.0 |
| 53 | 423 | 226 | 197 | 75歳以上 | 3,563 | 1,400 | 2,163 |
| 54 | 398 | 205 | 193 | (割合) | 10.2 | 8.0 | 12.3 |
| | | | | 平均年齢 | 43.7 | 42.6 | 44.8 |

| 年 齢 | 総 数 | 男 | 女 | 年 齢 | 総 数 | 男 | 女 |
|-------|--------|-------|-------|--------|-------|-------|-------|
| 総 数 | 14,312 | 7,257 | 7,055 | | | | |
| 0～ 4 | 541 | 287 | 254 | 55～59 | 934 | 488 | 446 |
| 0 | 103 | 59 | 44 | 55 | 178 | 94 | 84 |
| 1 | 95 | 51 | 44 | 56 | 186 | 92 | 94 |
| 2 | 95 | 47 | 48 | 57 | 192 | 99 | 93 |
| 3 | 128 | 62 | 66 | 58 | 178 | 94 | 84 |
| 4 | 120 | 68 | 52 | 59 | 200 | 109 | 91 |
| 5～ 9 | 680 | 357 | 323 | 60～64 | 1,068 | 535 | 533 |
| 5 | 134 | 77 | 57 | 60 | 181 | 94 | 87 |
| 6 | 129 | 74 | 55 | 61 | 212 | 103 | 109 |
| 7 | 144 | 60 | 84 | 62 | 223 | 114 | 109 |
| 8 | 128 | 68 | 60 | 63 | 221 | 111 | 110 |
| 9 | 145 | 78 | 67 | 64 | 231 | 113 | 118 |
| 10～14 | 736 | 364 | 372 | 65～69 | 1,006 | 513 | 493 |
| 10 | 134 | 66 | 68 | 65 | 250 | 118 | 132 |
| 11 | 152 | 59 | 93 | 66 | 242 | 130 | 112 |
| 12 | 141 | 77 | 64 | 67 | 226 | 114 | 112 |
| 13 | 131 | 64 | 67 | 68 | 138 | 71 | 67 |
| 14 | 178 | 98 | 80 | 69 | 150 | 80 | 70 |
| 15～19 | 781 | 438 | 343 | 70～74 | 758 | 365 | 393 |
| 15 | 145 | 80 | 65 | 70 | 162 | 91 | 71 |
| 16 | 146 | 74 | 72 | 71 | 150 | 70 | 80 |
| 17 | 160 | 93 | 67 | 72 | 164 | 76 | 88 |
| 18 | 170 | 103 | 67 | 73 | 138 | 61 | 77 |
| 19 | 160 | 88 | 72 | 74 | 144 | 67 | 77 |
| 20～24 | 838 | 474 | 364 | 75～79 | 534 | 251 | 283 |
| 20 | 173 | 97 | 76 | 75 | 96 | 46 | 50 |
| 21 | 197 | 111 | 86 | 76 | 123 | 63 | 60 |
| 22 | 168 | 92 | 76 | 77 | 112 | 50 | 62 |
| 23 | 157 | 90 | 67 | 78 | 90 | 38 | 52 |
| 24 | 143 | 84 | 59 | 79 | 113 | 54 | 59 |
| 25～29 | 747 | 415 | 332 | 80～84 | 477 | 213 | 264 |
| 25 | 135 | 81 | 54 | 80 | 101 | 46 | 55 |
| 26 | 160 | 90 | 70 | 81 | 86 | 34 | 52 |
| 27 | 140 | 82 | 58 | 82 | 111 | 56 | 55 |
| 28 | 160 | 92 | 68 | 83 | 86 | 39 | 47 |
| 29 | 152 | 70 | 82 | 84 | 93 | 38 | 55 |
| 30～34 | 799 | 389 | 410 | 85～89 | 291 | 86 | 205 |
| 30 | 136 | 76 | 60 | 85 | 60 | 18 | 42 |
| 31 | 160 | 77 | 83 | 86 | 60 | 17 | 43 |
| 32 | 160 | 73 | 87 | 87 | 64 | 18 | 46 |
| 33 | 167 | 86 | 81 | 88 | 46 | 14 | 32 |
| 34 | 176 | 77 | 99 | 89 | 61 | 19 | 42 |
| 35～39 | 1,067 | 585 | 482 | 90～94 | 133 | 20 | 113 |
| 35 | 191 | 108 | 83 | 90 | 42 | 8 | 34 |
| 36 | 216 | 114 | 102 | 91 | 35 | 9 | 26 |
| 37 | 195 | 97 | 98 | 92 | 24 | 0 | 24 |
| 38 | 234 | 136 | 98 | 93 | 15 | 1 | 14 |
| 39 | 231 | 130 | 101 | 94 | 17 | 2 | 15 |
| 40～44 | 1,078 | 565 | 513 | 95～99 | 47 | 7 | 40 |
| 40 | 200 | 107 | 93 | 95 | 15 | 2 | 13 |
| 41 | 233 | 131 | 102 | 96 | 8 | 1 | 7 |
| 42 | 233 | 116 | 117 | 97 | 11 | 0 | 11 |
| 43 | 182 | 92 | 90 | 98 | 6 | 1 | 5 |
| 44 | 230 | 119 | 111 | 99 | 7 | 3 | 4 |
| 45～49 | 962 | 486 | 476 | 100以上 | 17 | 1 | 16 |
| 45 | 185 | 92 | 93 | | | | |
| 46 | 221 | 119 | 102 | 年齢不詳 | 6 | 3 | 3 |
| 47 | 219 | 113 | 106 | | | | |
| 48 | 145 | 64 | 81 | (再掲) | | | |
| 49 | 192 | 98 | 94 | 0～14歳 | 1,957 | 1,008 | 949 |
| 50～54 | 812 | 415 | 397 | (割合) | 13.7 | 13.9 | 13.5 |
| 50 | 173 | 87 | 86 | 15～64歳 | 9,086 | 4,790 | 4,296 |
| 51 | 123 | 65 | 58 | (割合) | 63.5 | 66.0 | 60.9 |
| 52 | 171 | 80 | 91 | 65歳以上 | 3,263 | 1,456 | 1,807 |
| 53 | 180 | 99 | 81 | (割合) | 22.8 | 20.1 | 25.6 |
| 54 | 165 | 84 | 81 | 75歳以上 | 1,499 | 578 | 921 |
| | | | | (割合) | 10.5 | 8.0 | 13.1 |
| | | | | 平均年齢 | 44.5 | 42.9 | 46.2 |

| 年齢 | 総数 | 男 | 女 | 年齢 | 総数 | 男 | 女 |
|-------|--------|--------|--------|--------|--------|-------|-------|
| 総数 | 20,800 | 10,176 | 10,624 | | | | |
| 0～4 | 1,097 | 528 | 569 | 55～59 | 1,236 | 617 | 619 |
| 0 | 232 | 118 | 114 | 55 | 219 | 104 | 115 |
| 1 | 207 | 95 | 112 | 56 | 248 | 117 | 131 |
| 2 | 196 | 94 | 102 | 57 | 232 | 124 | 108 |
| 3 | 238 | 113 | 125 | 58 | 251 | 130 | 121 |
| 4 | 224 | 108 | 116 | 59 | 286 | 142 | 144 |
| 5～9 | 1,167 | 583 | 584 | 60～64 | 1,376 | 668 | 708 |
| 5 | 247 | 136 | 111 | 60 | 238 | 119 | 119 |
| 6 | 223 | 116 | 107 | 61 | 306 | 147 | 159 |
| 7 | 240 | 116 | 124 | 62 | 294 | 146 | 148 |
| 8 | 234 | 122 | 112 | 63 | 274 | 121 | 153 |
| 9 | 223 | 93 | 130 | 64 | 264 | 135 | 129 |
| 10～14 | 1,143 | 563 | 580 | 65～69 | 1,360 | 703 | 657 |
| 10 | 220 | 111 | 109 | 65 | 331 | 177 | 154 |
| 11 | 241 | 112 | 129 | 66 | 290 | 140 | 150 |
| 12 | 229 | 126 | 103 | 67 | 319 | 169 | 150 |
| 13 | 238 | 106 | 132 | 68 | 209 | 108 | 101 |
| 14 | 215 | 108 | 107 | 69 | 211 | 109 | 102 |
| 15～19 | 1,026 | 510 | 516 | 70～74 | 1,067 | 532 | 535 |
| 15 | 221 | 125 | 96 | 70 | 247 | 118 | 129 |
| 16 | 213 | 107 | 106 | 71 | 193 | 99 | 94 |
| 17 | 207 | 97 | 110 | 72 | 237 | 117 | 120 |
| 18 | 177 | 86 | 91 | 73 | 201 | 114 | 87 |
| 19 | 208 | 95 | 113 | 74 | 189 | 84 | 105 |
| 20～24 | 821 | 393 | 428 | 75～79 | 729 | 336 | 393 |
| 20 | 180 | 94 | 86 | 75 | 150 | 72 | 78 |
| 21 | 196 | 99 | 97 | 76 | 171 | 78 | 93 |
| 22 | 165 | 84 | 81 | 77 | 129 | 56 | 73 |
| 23 | 133 | 58 | 75 | 78 | 149 | 74 | 75 |
| 24 | 147 | 58 | 89 | 79 | 130 | 56 | 74 |
| 25～29 | 1,102 | 539 | 563 | 80～84 | 640 | 276 | 364 |
| 25 | 159 | 74 | 85 | 80 | 150 | 64 | 86 |
| 26 | 197 | 100 | 97 | 81 | 130 | 58 | 72 |
| 27 | 215 | 103 | 112 | 82 | 127 | 53 | 74 |
| 28 | 250 | 124 | 126 | 83 | 125 | 53 | 72 |
| 29 | 281 | 138 | 143 | 84 | 108 | 48 | 60 |
| 30～34 | 1,386 | 695 | 691 | 85～89 | 428 | 154 | 274 |
| 30 | 287 | 142 | 145 | 85 | 94 | 35 | 59 |
| 31 | 242 | 115 | 127 | 86 | 108 | 46 | 62 |
| 32 | 256 | 116 | 140 | 87 | 84 | 25 | 59 |
| 33 | 281 | 141 | 140 | 88 | 71 | 25 | 46 |
| 34 | 320 | 181 | 139 | 89 | 71 | 23 | 48 |
| 35～39 | 1,672 | 833 | 839 | 90～94 | 180 | 38 | 142 |
| 35 | 306 | 143 | 163 | 90 | 48 | 14 | 34 |
| 36 | 348 | 169 | 179 | 91 | 48 | 12 | 36 |
| 37 | 342 | 173 | 169 | 92 | 32 | 6 | 26 |
| 38 | 363 | 188 | 175 | 93 | 27 | 3 | 24 |
| 39 | 313 | 160 | 153 | 94 | 25 | 3 | 22 |
| 40～44 | 1,690 | 878 | 812 | 95～99 | 74 | 17 | 57 |
| 40 | 367 | 190 | 177 | 95 | 17 | 4 | 13 |
| 41 | 357 | 191 | 166 | 96 | 20 | 4 | 16 |
| 42 | 357 | 185 | 172 | 97 | 16 | 0 | 16 |
| 43 | 315 | 151 | 164 | 98 | 19 | 7 | 12 |
| 44 | 294 | 161 | 133 | 99 | 2 | 2 | 0 |
| 45～49 | 1,324 | 665 | 659 | 100以上 | 13 | 1 | 12 |
| 45 | 326 | 183 | 143 | | | | |
| 46 | 290 | 142 | 148 | 年齢不詳 | 51 | 30 | 21 |
| 47 | 276 | 127 | 149 | | | | |
| 48 | 206 | 107 | 99 | (再掲) | | | |
| 49 | 226 | 106 | 120 | 0～14歳 | 3,407 | 1,674 | 1,733 |
| | | | | (割合) | 16.4 | 16.5 | 16.3 |
| 50～54 | 1,218 | 617 | 601 | 15～64歳 | 12,851 | 6,415 | 6,436 |
| 50 | 254 | 130 | 124 | (割合) | 61.9 | 63.2 | 60.7 |
| 51 | 232 | 109 | 123 | 65歳以上 | 4,491 | 2,057 | 2,434 |
| 52 | 256 | 130 | 126 | (割合) | 21.6 | 20.3 | 23.0 |
| 53 | 243 | 127 | 116 | 75歳以上 | 2,064 | 822 | 1,242 |
| 54 | 233 | 121 | 112 | (割合) | 9.9 | 8.1 | 11.7 |
| | | | | 平均年齢 | 43.2 | 42.5 | 43.9 |

| 年 齢 | 総 数 | 男 | 女 | 年 齢 | 総 数 | 男 | 女 |
|-------|-------|-------|-------|--------|-------|------|------|
| 総 数 | 3,292 | 1,619 | 1,673 | | | | |
| 0～ 4 | 59 | 35 | 24 | 55～59 | 239 | 124 | 115 |
| 0 | 11 | 7 | 4 | 55 | 40 | 21 | 19 |
| 1 | 8 | 2 | 6 | 56 | 47 | 23 | 24 |
| 2 | 17 | 12 | 5 | 57 | 50 | 26 | 24 |
| 3 | 11 | 7 | 4 | 58 | 50 | 28 | 22 |
| 4 | 12 | 7 | 5 | 59 | 52 | 26 | 26 |
| 5～ 9 | 63 | 25 | 38 | 60～64 | 317 | 171 | 146 |
| 5 | 10 | 5 | 5 | 60 | 61 | 35 | 26 |
| 6 | 14 | 4 | 10 | 61 | 64 | 32 | 32 |
| 7 | 12 | 6 | 6 | 62 | 63 | 35 | 28 |
| 8 | 11 | 4 | 7 | 63 | 71 | 36 | 35 |
| 9 | 16 | 6 | 10 | 64 | 58 | 33 | 25 |
| 10～14 | 92 | 53 | 39 | 65～69 | 303 | 157 | 146 |
| 10 | 24 | 14 | 10 | 65 | 90 | 51 | 39 |
| 11 | 18 | 11 | 7 | 66 | 65 | 39 | 26 |
| 12 | 17 | 10 | 7 | 67 | 74 | 38 | 36 |
| 13 | 17 | 9 | 8 | 68 | 28 | 10 | 18 |
| 14 | 16 | 9 | 7 | 69 | 46 | 19 | 27 |
| 15～19 | 82 | 44 | 38 | 70～74 | 309 | 143 | 166 |
| 15 | 16 | 10 | 6 | 70 | 56 | 28 | 28 |
| 16 | 20 | 8 | 12 | 71 | 54 | 25 | 29 |
| 17 | 9 | 6 | 3 | 72 | 59 | 29 | 30 |
| 18 | 20 | 11 | 9 | 73 | 74 | 35 | 39 |
| 19 | 17 | 9 | 8 | 74 | 66 | 26 | 40 |
| 20～24 | 65 | 33 | 32 | 75～79 | 352 | 161 | 191 |
| 20 | 20 | 11 | 9 | 75 | 51 | 23 | 28 |
| 21 | 12 | 7 | 5 | 76 | 80 | 40 | 40 |
| 22 | 15 | 8 | 7 | 77 | 78 | 36 | 42 |
| 23 | 10 | 3 | 7 | 78 | 70 | 34 | 36 |
| 24 | 8 | 4 | 4 | 79 | 73 | 28 | 45 |
| 25～29 | 57 | 37 | 20 | 80～84 | 349 | 152 | 197 |
| 25 | 8 | 6 | 2 | 80 | 69 | 27 | 42 |
| 26 | 14 | 8 | 6 | 81 | 62 | 33 | 29 |
| 27 | 14 | 5 | 9 | 82 | 64 | 31 | 33 |
| 28 | 9 | 8 | 1 | 83 | 68 | 29 | 39 |
| 29 | 12 | 10 | 2 | 84 | 86 | 32 | 54 |
| 30～34 | 100 | 56 | 44 | 85～89 | 258 | 105 | 153 |
| 30 | 24 | 10 | 14 | 85 | 59 | 21 | 38 |
| 31 | 24 | 15 | 9 | 86 | 61 | 27 | 34 |
| 32 | 15 | 11 | 4 | 87 | 48 | 21 | 27 |
| 33 | 18 | 7 | 11 | 88 | 51 | 18 | 33 |
| 34 | 19 | 13 | 6 | 89 | 39 | 18 | 21 |
| 35～39 | 114 | 62 | 52 | 90～94 | 96 | 28 | 68 |
| 35 | 18 | 9 | 9 | 90 | 30 | 13 | 17 |
| 36 | 21 | 14 | 7 | 91 | 19 | 1 | 18 |
| 37 | 17 | 10 | 7 | 92 | 21 | 4 | 17 |
| 38 | 30 | 15 | 15 | 93 | 9 | 2 | 7 |
| 39 | 28 | 14 | 14 | 94 | 17 | 8 | 9 |
| 40～44 | 122 | 73 | 49 | 95～99 | 30 | 7 | 23 |
| 40 | 29 | 18 | 11 | 95 | 14 | 2 | 12 |
| 41 | 25 | 13 | 12 | 96 | 5 | 3 | 2 |
| 42 | 22 | 12 | 10 | 97 | 8 | 0 | 8 |
| 43 | 22 | 13 | 9 | 98 | 1 | 0 | 1 |
| 44 | 24 | 17 | 7 | 99 | 2 | 2 | 0 |
| 45～49 | 130 | 73 | 57 | 100以上 | 3 | 1 | 2 |
| 45 | 30 | 16 | 14 | | | | |
| 46 | 27 | 14 | 13 | 年齢不詳 | 0 | 0 | 0 |
| 47 | 24 | 13 | 11 | | | | |
| 48 | 18 | 10 | 8 | (再掲) | | | |
| 49 | 31 | 20 | 11 | 0～14歳 | 214 | 113 | 101 |
| 50～54 | 152 | 79 | 73 | (割合) | 6.5 | 7.0 | 6.0 |
| 50 | 28 | 17 | 11 | 15～64歳 | 1,378 | 752 | 626 |
| 51 | 30 | 17 | 13 | (割合) | 41.9 | 46.4 | 37.4 |
| 52 | 25 | 13 | 12 | 65歳以上 | 1,700 | 754 | 946 |
| 53 | 26 | 10 | 16 | (割合) | 51.6 | 46.6 | 56.5 |
| 54 | 43 | 22 | 21 | 75歳以上 | 1,088 | 454 | 634 |
| | | | | (割合) | 33.0 | 28.0 | 37.9 |
| | | | | 平均年齢 | 60.8 | 58.4 | 63.1 |

| 年齢 | 総数 | 男 | 女 | 年齢 | 総数 | 男 | 女 |
|-------|-------|-----|-----|--------|------|------|------|
| 総数 | 1,259 | 643 | 616 | | | | |
| 0～4 | 36 | 24 | 12 | 55～59 | 78 | 44 | 34 |
| 0 | 6 | 4 | 2 | 55 | 14 | 9 | 5 |
| 1 | 7 | 2 | 5 | 56 | 15 | 9 | 6 |
| 2 | 11 | 8 | 3 | 57 | 15 | 8 | 7 |
| 3 | 5 | 4 | 1 | 58 | 14 | 6 | 8 |
| 4 | 7 | 6 | 1 | 59 | 20 | 12 | 8 |
| 5～9 | 35 | 17 | 18 | 60～64 | 103 | 56 | 47 |
| 5 | 9 | 5 | 4 | 60 | 19 | 12 | 7 |
| 6 | 5 | 2 | 3 | 61 | 23 | 12 | 11 |
| 7 | 8 | 5 | 3 | 62 | 17 | 9 | 8 |
| 8 | 6 | 1 | 5 | 63 | 18 | 9 | 9 |
| 9 | 7 | 4 | 3 | 64 | 26 | 14 | 12 |
| 10～14 | 54 | 30 | 24 | 65～69 | 99 | 51 | 48 |
| 10 | 11 | 7 | 4 | 65 | 36 | 19 | 17 |
| 11 | 12 | 8 | 4 | 66 | 20 | 14 | 6 |
| 12 | 11 | 7 | 4 | 67 | 26 | 12 | 14 |
| 13 | 10 | 3 | 7 | 68 | 7 | 2 | 5 |
| 14 | 10 | 5 | 5 | 69 | 10 | 4 | 6 |
| 15～19 | 44 | 19 | 25 | 70～74 | 100 | 54 | 46 |
| 15 | 13 | 8 | 5 | 70 | 22 | 12 | 10 |
| 16 | 12 | 2 | 10 | 71 | 20 | 8 | 12 |
| 17 | 2 | 1 | 1 | 72 | 20 | 14 | 6 |
| 18 | 10 | 4 | 6 | 73 | 18 | 12 | 6 |
| 19 | 7 | 4 | 3 | 74 | 20 | 8 | 12 |
| 20～24 | 39 | 15 | 24 | 75～79 | 110 | 53 | 57 |
| 20 | 10 | 5 | 5 | 75 | 19 | 8 | 11 |
| 21 | 6 | 3 | 3 | 76 | 20 | 9 | 11 |
| 22 | 9 | 2 | 7 | 77 | 27 | 12 | 15 |
| 23 | 8 | 3 | 5 | 78 | 24 | 14 | 10 |
| 24 | 6 | 2 | 4 | 79 | 20 | 10 | 10 |
| 25～29 | 33 | 16 | 17 | 80～84 | 128 | 53 | 75 |
| 25 | 3 | 1 | 2 | 80 | 23 | 7 | 16 |
| 26 | 10 | 4 | 6 | 81 | 27 | 16 | 11 |
| 27 | 11 | 5 | 6 | 82 | 21 | 9 | 12 |
| 28 | 4 | 3 | 1 | 83 | 25 | 11 | 14 |
| 29 | 5 | 3 | 2 | 84 | 32 | 10 | 22 |
| 30～34 | 61 | 33 | 28 | 85～89 | 73 | 38 | 35 |
| 30 | 13 | 6 | 7 | 85 | 15 | 6 | 9 |
| 31 | 14 | 9 | 5 | 86 | 17 | 10 | 7 |
| 32 | 11 | 7 | 4 | 87 | 15 | 7 | 8 |
| 33 | 12 | 4 | 8 | 88 | 13 | 7 | 6 |
| 34 | 11 | 7 | 4 | 89 | 13 | 8 | 5 |
| 35～39 | 58 | 32 | 26 | 90～94 | 26 | 8 | 18 |
| 35 | 9 | 5 | 4 | 90 | 10 | 4 | 6 |
| 36 | 14 | 9 | 5 | 91 | 5 | 0 | 5 |
| 37 | 10 | 5 | 5 | 92 | 4 | 2 | 2 |
| 38 | 8 | 4 | 4 | 93 | 1 | 0 | 1 |
| 39 | 17 | 9 | 8 | 94 | 6 | 2 | 4 |
| 40～44 | 56 | 37 | 19 | 95～99 | 9 | 1 | 8 |
| 40 | 15 | 9 | 6 | 95 | 4 | 0 | 4 |
| 41 | 10 | 4 | 6 | 96 | 1 | 0 | 1 |
| 42 | 10 | 7 | 3 | 97 | 3 | 0 | 3 |
| 43 | 12 | 9 | 3 | 98 | 0 | 0 | 0 |
| 44 | 9 | 8 | 1 | 99 | 1 | 1 | 0 |
| 45～49 | 56 | 32 | 24 | 100以上 | 0 | 0 | 0 |
| 45 | 15 | 8 | 7 | | | | |
| 46 | 15 | 7 | 8 | 年齢不詳 | 0 | 0 | 0 |
| 47 | 10 | 4 | 6 | | | | |
| 48 | 5 | 4 | 1 | (再掲) | | | |
| 49 | 11 | 9 | 2 | 0～14歳 | 125 | 71 | 54 |
| | | | | (割合) | 9.9 | 11.0 | 8.8 |
| 50～54 | 61 | 30 | 31 | 15～64歳 | 589 | 314 | 275 |
| 50 | 9 | 4 | 5 | (割合) | 46.8 | 48.8 | 44.6 |
| 51 | 12 | 7 | 5 | 65歳以上 | 545 | 258 | 287 |
| 52 | 14 | 8 | 6 | (割合) | 43.3 | 40.1 | 46.6 |
| 53 | 12 | 4 | 8 | 75歳以上 | 346 | 153 | 193 |
| 54 | 14 | 7 | 7 | (割合) | 27.5 | 23.8 | 31.3 |
| | | | | 平均年齢 | 55.2 | 53.8 | 56.6 |

| 年齢 | 総数 | 男 | 女 | 年齢 | 総数 | 男 | 女 |
|-------|-------|-----|-------|--------|-------|------|------|
| 総数 | 2,033 | 976 | 1,057 | | | | |
| 0～4 | 23 | 11 | 12 | 55～59 | 161 | 80 | 81 |
| 0 | 5 | 3 | 2 | 55 | 26 | 12 | 14 |
| 1 | 1 | 0 | 1 | 56 | 32 | 14 | 18 |
| 2 | 6 | 4 | 2 | 57 | 35 | 18 | 17 |
| 3 | 6 | 3 | 3 | 58 | 36 | 22 | 14 |
| 4 | 5 | 1 | 4 | 59 | 32 | 14 | 18 |
| 5～9 | 28 | 8 | 20 | 60～64 | 214 | 115 | 99 |
| 5 | 1 | 0 | 1 | 60 | 42 | 23 | 19 |
| 6 | 9 | 2 | 7 | 61 | 41 | 20 | 21 |
| 7 | 4 | 1 | 3 | 62 | 46 | 26 | 20 |
| 8 | 5 | 3 | 2 | 63 | 53 | 27 | 26 |
| 9 | 9 | 2 | 7 | 64 | 32 | 19 | 13 |
| 10～14 | 38 | 23 | 15 | 65～69 | 204 | 106 | 98 |
| 10 | 13 | 7 | 6 | 65 | 54 | 32 | 22 |
| 11 | 6 | 3 | 3 | 66 | 45 | 25 | 20 |
| 12 | 6 | 3 | 3 | 67 | 48 | 26 | 22 |
| 13 | 7 | 6 | 1 | 68 | 21 | 8 | 13 |
| 14 | 6 | 4 | 2 | 69 | 36 | 15 | 21 |
| 15～19 | 38 | 25 | 13 | 70～74 | 209 | 89 | 120 |
| 15 | 3 | 2 | 1 | 70 | 34 | 16 | 18 |
| 16 | 8 | 6 | 2 | 71 | 34 | 17 | 17 |
| 17 | 7 | 5 | 2 | 72 | 39 | 15 | 24 |
| 18 | 10 | 7 | 3 | 73 | 56 | 23 | 33 |
| 19 | 10 | 5 | 5 | 74 | 46 | 18 | 28 |
| 20～24 | 26 | 18 | 8 | 75～79 | 242 | 108 | 134 |
| 20 | 10 | 6 | 4 | 75 | 32 | 15 | 17 |
| 21 | 6 | 4 | 2 | 76 | 60 | 31 | 29 |
| 22 | 6 | 6 | 0 | 77 | 51 | 24 | 27 |
| 23 | 2 | 0 | 2 | 78 | 46 | 20 | 26 |
| 24 | 2 | 2 | 0 | 79 | 53 | 18 | 35 |
| 25～29 | 24 | 21 | 3 | 80～84 | 221 | 99 | 122 |
| 25 | 5 | 5 | 0 | 80 | 46 | 20 | 26 |
| 26 | 4 | 4 | 0 | 81 | 35 | 17 | 18 |
| 27 | 3 | 0 | 3 | 82 | 43 | 22 | 21 |
| 28 | 5 | 5 | 0 | 83 | 43 | 18 | 25 |
| 29 | 7 | 7 | 0 | 84 | 54 | 22 | 32 |
| 30～34 | 39 | 23 | 16 | 85～89 | 185 | 67 | 118 |
| 30 | 11 | 4 | 7 | 85 | 44 | 15 | 29 |
| 31 | 10 | 6 | 4 | 86 | 44 | 17 | 27 |
| 32 | 4 | 4 | 0 | 87 | 33 | 14 | 19 |
| 33 | 6 | 3 | 3 | 88 | 38 | 11 | 27 |
| 34 | 8 | 6 | 2 | 89 | 26 | 10 | 16 |
| 35～39 | 56 | 30 | 26 | 90～94 | 70 | 20 | 50 |
| 35 | 9 | 4 | 5 | 90 | 20 | 9 | 11 |
| 36 | 7 | 5 | 2 | 91 | 14 | 1 | 13 |
| 37 | 7 | 5 | 2 | 92 | 17 | 2 | 15 |
| 38 | 22 | 11 | 11 | 93 | 8 | 2 | 6 |
| 39 | 11 | 5 | 6 | 94 | 11 | 6 | 5 |
| 40～44 | 66 | 36 | 30 | 95～99 | 21 | 6 | 15 |
| 40 | 14 | 9 | 5 | 95 | 10 | 2 | 8 |
| 41 | 15 | 9 | 6 | 96 | 4 | 3 | 1 |
| 42 | 12 | 5 | 7 | 97 | 5 | 0 | 5 |
| 43 | 10 | 4 | 6 | 98 | 1 | 0 | 1 |
| 44 | 15 | 9 | 6 | 99 | 1 | 1 | 0 |
| 45～49 | 74 | 41 | 33 | 100以上 | 3 | 1 | 2 |
| 45 | 15 | 8 | 7 | | | | |
| 46 | 12 | 7 | 5 | 年齢不詳 | 0 | 0 | 0 |
| 47 | 14 | 9 | 5 | | | | |
| 48 | 13 | 6 | 7 | (再掲) | | | |
| 49 | 20 | 11 | 9 | 0～14歳 | 89 | 42 | 47 |
| | | | | (割合) | 4.4 | 4.3 | 4.4 |
| 50～54 | 91 | 49 | 42 | 15～64歳 | 789 | 438 | 351 |
| 50 | 19 | 13 | 6 | (割合) | 38.8 | 44.9 | 33.2 |
| 51 | 18 | 10 | 8 | 65歳以上 | 1,155 | 496 | 659 |
| 52 | 11 | 5 | 6 | (割合) | 56.8 | 50.8 | 62.3 |
| 53 | 14 | 6 | 8 | 75歳以上 | 742 | 301 | 441 |
| 54 | 29 | 15 | 14 | (割合) | 36.5 | 30.8 | 41.7 |
| | | | | 平均年齢 | 64.3 | 61.5 | 66.9 |

| 年 齢 | 総 数 | 男 | 女 | 年 齢 | 総 数 | 男 | 女 |
|-------|--------|--------|--------|--------|--------|-------|-------|
| 総 数 | 23,128 | 11,243 | 11,885 | | | | |
| 0～ 4 | 545 | 266 | 279 | 55～59 | 1,787 | 900 | 887 |
| 0 | 86 | 48 | 38 | 55 | 332 | 173 | 159 |
| 1 | 99 | 47 | 52 | 56 | 324 | 166 | 158 |
| 2 | 124 | 58 | 66 | 57 | 341 | 159 | 182 |
| 3 | 107 | 53 | 54 | 58 | 399 | 187 | 212 |
| 4 | 129 | 60 | 69 | 59 | 391 | 215 | 176 |
| 5～ 9 | 678 | 363 | 315 | 60～64 | 2,169 | 1,115 | 1,054 |
| 5 | 126 | 67 | 59 | 60 | 414 | 222 | 192 |
| 6 | 132 | 72 | 60 | 61 | 403 | 211 | 192 |
| 7 | 135 | 68 | 67 | 62 | 407 | 207 | 200 |
| 8 | 131 | 67 | 64 | 63 | 439 | 224 | 215 |
| 9 | 154 | 89 | 65 | 64 | 506 | 251 | 255 |
| 10～14 | 870 | 466 | 404 | 65～69 | 1,950 | 1,016 | 934 |
| 10 | 139 | 75 | 64 | 65 | 501 | 274 | 227 |
| 11 | 162 | 95 | 67 | 66 | 507 | 269 | 238 |
| 12 | 187 | 100 | 87 | 67 | 406 | 209 | 197 |
| 13 | 184 | 94 | 90 | 68 | 271 | 132 | 139 |
| 14 | 198 | 102 | 96 | 69 | 265 | 132 | 133 |
| 15～19 | 1,082 | 542 | 540 | 70～74 | 1,725 | 812 | 913 |
| 15 | 193 | 97 | 96 | 70 | 319 | 155 | 164 |
| 16 | 206 | 108 | 98 | 71 | 338 | 169 | 169 |
| 17 | 229 | 122 | 107 | 72 | 322 | 149 | 173 |
| 18 | 216 | 102 | 114 | 73 | 370 | 176 | 194 |
| 19 | 238 | 113 | 125 | 74 | 376 | 163 | 213 |
| 20～24 | 829 | 442 | 387 | 75～79 | 1,589 | 707 | 882 |
| 20 | 215 | 121 | 94 | 75 | 297 | 138 | 159 |
| 21 | 237 | 124 | 113 | 76 | 330 | 152 | 178 |
| 22 | 181 | 99 | 82 | 77 | 339 | 152 | 187 |
| 23 | 96 | 46 | 50 | 78 | 330 | 149 | 181 |
| 24 | 100 | 52 | 48 | 79 | 293 | 116 | 177 |
| 25～29 | 695 | 362 | 333 | 80～84 | 1,561 | 640 | 921 |
| 25 | 127 | 61 | 66 | 80 | 327 | 143 | 184 |
| 26 | 100 | 47 | 53 | 81 | 297 | 126 | 171 |
| 27 | 156 | 84 | 72 | 82 | 324 | 133 | 191 |
| 28 | 134 | 67 | 67 | 83 | 308 | 111 | 197 |
| 29 | 178 | 103 | 75 | 84 | 305 | 127 | 178 |
| 30～34 | 816 | 431 | 385 | 85～89 | 1,174 | 446 | 728 |
| 30 | 167 | 87 | 80 | 85 | 263 | 112 | 151 |
| 31 | 172 | 84 | 88 | 86 | 238 | 90 | 148 |
| 32 | 153 | 93 | 60 | 87 | 253 | 96 | 157 |
| 33 | 162 | 83 | 79 | 88 | 251 | 98 | 153 |
| 34 | 162 | 84 | 78 | 89 | 169 | 50 | 119 |
| 35～39 | 1,045 | 547 | 498 | 90～94 | 430 | 99 | 331 |
| 35 | 205 | 109 | 96 | 90 | 137 | 43 | 94 |
| 36 | 208 | 114 | 94 | 91 | 106 | 20 | 86 |
| 37 | 203 | 106 | 97 | 92 | 82 | 11 | 71 |
| 38 | 208 | 104 | 104 | 93 | 53 | 11 | 42 |
| 39 | 221 | 114 | 107 | 94 | 52 | 14 | 38 |
| 40～44 | 1,290 | 678 | 612 | 95～99 | 97 | 28 | 69 |
| 40 | 244 | 117 | 127 | 95 | 31 | 11 | 20 |
| 41 | 298 | 159 | 139 | 96 | 33 | 5 | 28 |
| 42 | 247 | 137 | 110 | 97 | 17 | 7 | 10 |
| 43 | 250 | 130 | 120 | 98 | 12 | 3 | 9 |
| 44 | 251 | 135 | 116 | 99 | 4 | 2 | 2 |
| 45～49 | 1,257 | 617 | 640 | 100以上 | 16 | 4 | 12 |
| 45 | 253 | 123 | 130 | | | | |
| 46 | 238 | 120 | 118 | 年齢不詳 | 33 | 19 | 14 |
| 47 | 266 | 134 | 132 | | | | |
| 48 | 227 | 111 | 116 | (再掲) | | | |
| 49 | 273 | 129 | 144 | 0～14歳 | 2,093 | 1,095 | 998 |
| 50～54 | 1,490 | 743 | 747 | (割合) | 9.1 | 9.8 | 8.4 |
| 50 | 299 | 149 | 150 | 15～64歳 | 12,460 | 6,377 | 6,083 |
| 51 | 281 | 141 | 140 | (割合) | 54.0 | 56.8 | 51.2 |
| 52 | 293 | 156 | 137 | 65歳以上 | 8,542 | 3,752 | 4,790 |
| 53 | 298 | 129 | 169 | (割合) | 37.0 | 33.4 | 40.4 |
| 54 | 319 | 168 | 151 | 75歳以上 | 4,867 | 1,924 | 2,943 |
| | | | | (割合) | 21.1 | 17.1 | 24.8 |
| | | | | 平均年齢 | 53.4 | 51.5 | 55.2 |

| 年齢 | 総数 | 男 | 女 | 年齢 | 総数 | 男 | 女 |
|-------|-------|-------|-------|--------|-------|-------|-------|
| 総数 | 7,945 | 3,902 | 4,043 | | | | |
| 0～4 | 116 | 49 | 67 | 55～59 | 663 | 342 | 321 |
| 0 | 16 | 7 | 9 | 55 | 143 | 83 | 60 |
| 1 | 25 | 12 | 13 | 56 | 118 | 59 | 59 |
| 2 | 29 | 13 | 16 | 57 | 119 | 54 | 65 |
| 3 | 20 | 8 | 12 | 58 | 136 | 65 | 71 |
| 4 | 26 | 9 | 17 | 59 | 147 | 81 | 66 |
| 5～9 | 156 | 83 | 73 | 60～64 | 773 | 414 | 359 |
| 5 | 32 | 14 | 18 | 60 | 141 | 80 | 61 |
| 6 | 24 | 17 | 7 | 61 | 142 | 74 | 68 |
| 7 | 27 | 15 | 12 | 62 | 154 | 86 | 68 |
| 8 | 35 | 17 | 18 | 63 | 145 | 77 | 68 |
| 9 | 38 | 20 | 18 | 64 | 191 | 97 | 94 |
| 10～14 | 243 | 137 | 106 | 65～69 | 704 | 360 | 344 |
| 10 | 32 | 17 | 15 | 65 | 182 | 100 | 82 |
| 11 | 46 | 24 | 22 | 66 | 189 | 96 | 93 |
| 12 | 52 | 26 | 26 | 67 | 150 | 76 | 74 |
| 13 | 51 | 32 | 19 | 68 | 92 | 41 | 51 |
| 14 | 62 | 38 | 24 | 69 | 91 | 47 | 44 |
| 15～19 | 317 | 162 | 155 | 70～74 | 693 | 324 | 369 |
| 15 | 43 | 23 | 20 | 70 | 124 | 65 | 59 |
| 16 | 57 | 29 | 28 | 71 | 131 | 58 | 73 |
| 17 | 64 | 33 | 31 | 72 | 117 | 56 | 61 |
| 18 | 67 | 32 | 35 | 73 | 169 | 76 | 93 |
| 19 | 86 | 45 | 41 | 74 | 152 | 69 | 83 |
| 20～24 | 232 | 121 | 111 | 75～79 | 651 | 307 | 344 |
| 20 | 58 | 35 | 23 | 75 | 109 | 53 | 56 |
| 21 | 76 | 37 | 39 | 76 | 136 | 63 | 73 |
| 22 | 67 | 32 | 35 | 77 | 133 | 65 | 68 |
| 23 | 17 | 7 | 10 | 78 | 139 | 70 | 69 |
| 24 | 14 | 10 | 4 | 79 | 134 | 56 | 78 |
| 25～29 | 172 | 106 | 66 | 80～84 | 652 | 271 | 381 |
| 25 | 38 | 24 | 14 | 80 | 139 | 61 | 78 |
| 26 | 16 | 9 | 7 | 81 | 124 | 60 | 64 |
| 27 | 36 | 23 | 13 | 82 | 114 | 45 | 69 |
| 28 | 31 | 18 | 13 | 83 | 135 | 46 | 89 |
| 29 | 51 | 32 | 19 | 84 | 140 | 59 | 81 |
| 30～34 | 213 | 111 | 102 | 85～89 | 513 | 208 | 305 |
| 30 | 55 | 32 | 23 | 85 | 114 | 58 | 56 |
| 31 | 39 | 15 | 24 | 86 | 110 | 47 | 63 |
| 32 | 41 | 28 | 13 | 87 | 95 | 31 | 64 |
| 33 | 36 | 20 | 16 | 88 | 114 | 49 | 65 |
| 34 | 42 | 16 | 26 | 89 | 80 | 23 | 57 |
| 35～39 | 281 | 155 | 126 | 90～94 | 196 | 51 | 145 |
| 35 | 49 | 32 | 17 | 90 | 68 | 21 | 47 |
| 36 | 69 | 41 | 28 | 91 | 45 | 9 | 36 |
| 37 | 59 | 35 | 24 | 92 | 36 | 7 | 29 |
| 38 | 45 | 18 | 27 | 93 | 22 | 8 | 14 |
| 39 | 59 | 29 | 30 | 94 | 25 | 6 | 19 |
| 40～44 | 359 | 207 | 152 | 95～99 | 47 | 12 | 35 |
| 40 | 60 | 28 | 32 | 95 | 12 | 2 | 10 |
| 41 | 80 | 42 | 38 | 96 | 14 | 3 | 11 |
| 42 | 59 | 41 | 18 | 97 | 12 | 4 | 8 |
| 43 | 72 | 42 | 30 | 98 | 7 | 2 | 5 |
| 44 | 88 | 54 | 34 | 99 | 2 | 1 | 1 |
| 45～49 | 396 | 206 | 190 | 100以上 | 10 | 2 | 8 |
| 45 | 78 | 41 | 37 | | | | |
| 46 | 72 | 41 | 31 | 年齢不詳 | 33 | 19 | 14 |
| 47 | 75 | 48 | 27 | | | | |
| 48 | 87 | 41 | 46 | (再掲) | | | |
| 49 | 84 | 35 | 49 | 0～14歳 | 515 | 269 | 246 |
| | | | | (割合) | 6.5 | 6.9 | 6.1 |
| 50～54 | 525 | 255 | 270 | 15～64歳 | 3,931 | 2,079 | 1,852 |
| 50 | 106 | 55 | 51 | (割合) | 49.7 | 53.5 | 46.0 |
| 51 | 98 | 48 | 50 | 65歳以上 | 3,466 | 1,535 | 1,931 |
| 52 | 117 | 55 | 62 | (割合) | 43.8 | 39.5 | 47.9 |
| 53 | 89 | 39 | 50 | 75歳以上 | 2,069 | 851 | 1,218 |
| 54 | 115 | 58 | 57 | (割合) | 26.2 | 21.9 | 30.2 |
| | | | | 平均年齢 | 57.6 | 55.6 | 59.6 |

| 年齢 | 総数 | 男 | 女 | 年齢 | 総数 | 男 | 女 |
|-------|-------|-----|-------|--------|-------|------|------|
| 総数 | 2,062 | 966 | 1,096 | | | | |
| 0～4 | 24 | 13 | 11 | 55～59 | 152 | 69 | 83 |
| 0 | 5 | 3 | 2 | 55 | 19 | 8 | 11 |
| 1 | 2 | 2 | 0 | 56 | 30 | 11 | 19 |
| 2 | 4 | 1 | 3 | 57 | 31 | 15 | 16 |
| 3 | 5 | 2 | 3 | 58 | 36 | 18 | 18 |
| 4 | 8 | 5 | 3 | 59 | 36 | 17 | 19 |
| 5～9 | 17 | 10 | 7 | 60～64 | 196 | 102 | 94 |
| 5 | 6 | 4 | 2 | 60 | 42 | 21 | 21 |
| 6 | 3 | 1 | 2 | 61 | 40 | 24 | 16 |
| 7 | 4 | 2 | 2 | 62 | 35 | 15 | 20 |
| 8 | 3 | 2 | 1 | 63 | 34 | 15 | 19 |
| 9 | 1 | 1 | 0 | 64 | 45 | 27 | 18 |
| 10～14 | 33 | 18 | 15 | 65～69 | 168 | 94 | 74 |
| 10 | 9 | 3 | 6 | 65 | 32 | 19 | 13 |
| 11 | 6 | 4 | 2 | 66 | 50 | 26 | 24 |
| 12 | 5 | 4 | 1 | 67 | 35 | 22 | 13 |
| 13 | 6 | 5 | 1 | 68 | 26 | 15 | 11 |
| 14 | 7 | 2 | 5 | 69 | 25 | 12 | 13 |
| 15～19 | 42 | 20 | 22 | 70～74 | 228 | 97 | 131 |
| 15 | 11 | 3 | 8 | 70 | 32 | 14 | 18 |
| 16 | 8 | 4 | 4 | 71 | 43 | 21 | 22 |
| 17 | 9 | 4 | 5 | 72 | 48 | 19 | 29 |
| 18 | 7 | 6 | 1 | 73 | 40 | 19 | 21 |
| 19 | 7 | 3 | 4 | 74 | 65 | 24 | 41 |
| 20～24 | 37 | 24 | 13 | 75～79 | 251 | 101 | 150 |
| 20 | 11 | 7 | 4 | 75 | 45 | 20 | 25 |
| 21 | 10 | 6 | 4 | 76 | 57 | 23 | 34 |
| 22 | 6 | 4 | 2 | 77 | 55 | 23 | 32 |
| 23 | 5 | 4 | 1 | 78 | 50 | 19 | 31 |
| 24 | 5 | 3 | 2 | 79 | 44 | 16 | 28 |
| 25～29 | 43 | 23 | 20 | 80～84 | 292 | 129 | 163 |
| 25 | 15 | 8 | 7 | 80 | 57 | 23 | 34 |
| 26 | 5 | 2 | 3 | 81 | 53 | 24 | 29 |
| 27 | 7 | 2 | 5 | 82 | 65 | 31 | 34 |
| 28 | 8 | 5 | 3 | 83 | 67 | 29 | 38 |
| 29 | 8 | 6 | 2 | 84 | 50 | 22 | 28 |
| 30～34 | 29 | 14 | 15 | 85～89 | 211 | 85 | 126 |
| 30 | 5 | 1 | 4 | 85 | 49 | 21 | 28 |
| 31 | 9 | 4 | 5 | 86 | 42 | 10 | 32 |
| 32 | 4 | 3 | 1 | 87 | 52 | 24 | 28 |
| 33 | 2 | 1 | 1 | 88 | 43 | 19 | 24 |
| 34 | 9 | 5 | 4 | 89 | 25 | 11 | 14 |
| 35～39 | 36 | 20 | 16 | 90～94 | 53 | 9 | 44 |
| 35 | 13 | 9 | 4 | 90 | 9 | 5 | 4 |
| 36 | 6 | 4 | 2 | 91 | 17 | 1 | 16 |
| 37 | 5 | 2 | 3 | 92 | 15 | 2 | 13 |
| 38 | 6 | 4 | 2 | 93 | 8 | 0 | 8 |
| 39 | 6 | 1 | 5 | 94 | 4 | 1 | 3 |
| 40～44 | 54 | 29 | 25 | 95～99 | 11 | 3 | 8 |
| 40 | 4 | 2 | 2 | 95 | 1 | 1 | 0 |
| 41 | 13 | 8 | 5 | 96 | 3 | 0 | 3 |
| 42 | 14 | 8 | 6 | 97 | 4 | 2 | 2 |
| 43 | 11 | 4 | 7 | 98 | 2 | 0 | 2 |
| 44 | 12 | 7 | 5 | 99 | 1 | 0 | 1 |
| 45～49 | 84 | 47 | 37 | 100以上 | 5 | 1 | 4 |
| 45 | 16 | 7 | 9 | | | | |
| 46 | 13 | 8 | 5 | 年齢不詳 | 0 | 0 | 0 |
| 47 | 18 | 9 | 9 | | | | |
| 48 | 17 | 9 | 8 | (再掲) | | | |
| 49 | 20 | 14 | 6 | 0～14歳 | 74 | 41 | 33 |
| 50～54 | 96 | 58 | 38 | (割合) | 3.6 | 4.2 | 3.0 |
| 50 | 22 | 13 | 9 | 15～64歳 | 769 | 406 | 363 |
| 51 | 18 | 11 | 7 | (割合) | 37.3 | 42.0 | 33.1 |
| 52 | 17 | 12 | 5 | 65歳以上 | 1,219 | 519 | 700 |
| 53 | 21 | 10 | 11 | (割合) | 59.1 | 53.7 | 63.9 |
| 54 | 18 | 12 | 6 | 75歳以上 | 823 | 328 | 495 |
| | | | | (割合) | 39.9 | 34.0 | 45.2 |
| | | | | 平均年齢 | 65.1 | 62.5 | 67.4 |

| 年齢 | 総数 | 男 | 女 | 年齢 | 総数 | 男 | 女 |
|-------|--------|-------|-------|--------|-------|-------|-------|
| 総数 | 13,121 | 6,375 | 6,746 | | | | |
| 0～4 | 405 | 204 | 201 | 55～59 | 972 | 489 | 483 |
| 0 | 65 | 38 | 27 | 55 | 170 | 82 | 88 |
| 1 | 72 | 33 | 39 | 56 | 176 | 96 | 80 |
| 2 | 91 | 44 | 47 | 57 | 191 | 90 | 101 |
| 3 | 82 | 43 | 39 | 58 | 227 | 104 | 123 |
| 4 | 95 | 46 | 49 | 59 | 208 | 117 | 91 |
| 5～9 | 505 | 270 | 235 | 60～64 | 1,200 | 599 | 601 |
| 5 | 88 | 49 | 39 | 60 | 231 | 121 | 110 |
| 6 | 105 | 54 | 51 | 61 | 221 | 113 | 108 |
| 7 | 104 | 51 | 53 | 62 | 218 | 106 | 112 |
| 8 | 93 | 48 | 45 | 63 | 260 | 132 | 128 |
| 9 | 115 | 68 | 47 | 64 | 270 | 127 | 143 |
| 10～14 | 594 | 311 | 283 | 65～69 | 1,078 | 562 | 516 |
| 10 | 98 | 55 | 43 | 65 | 287 | 155 | 132 |
| 11 | 110 | 67 | 43 | 66 | 268 | 147 | 121 |
| 12 | 130 | 70 | 60 | 67 | 221 | 111 | 110 |
| 13 | 127 | 57 | 70 | 68 | 153 | 76 | 77 |
| 14 | 129 | 62 | 67 | 69 | 149 | 73 | 76 |
| 15～19 | 723 | 360 | 363 | 70～74 | 804 | 391 | 413 |
| 15 | 139 | 71 | 68 | 70 | 163 | 76 | 87 |
| 16 | 141 | 75 | 66 | 71 | 164 | 90 | 74 |
| 17 | 156 | 85 | 71 | 72 | 157 | 74 | 83 |
| 18 | 142 | 64 | 78 | 73 | 161 | 81 | 80 |
| 19 | 145 | 65 | 80 | 74 | 159 | 70 | 89 |
| 20～24 | 560 | 297 | 263 | 75～79 | 687 | 299 | 388 |
| 20 | 146 | 79 | 67 | 75 | 143 | 65 | 78 |
| 21 | 151 | 81 | 70 | 76 | 137 | 66 | 71 |
| 22 | 108 | 63 | 45 | 77 | 151 | 64 | 87 |
| 23 | 74 | 35 | 39 | 78 | 141 | 60 | 81 |
| 24 | 81 | 39 | 42 | 79 | 115 | 44 | 71 |
| 25～29 | 480 | 233 | 247 | 80～84 | 617 | 240 | 377 |
| 25 | 74 | 29 | 45 | 80 | 131 | 59 | 72 |
| 26 | 79 | 36 | 43 | 81 | 120 | 42 | 78 |
| 27 | 113 | 59 | 54 | 82 | 145 | 57 | 88 |
| 28 | 95 | 44 | 51 | 83 | 106 | 36 | 70 |
| 29 | 119 | 65 | 54 | 84 | 115 | 46 | 69 |
| 30～34 | 574 | 306 | 268 | 85～89 | 450 | 153 | 297 |
| 30 | 107 | 54 | 53 | 85 | 100 | 33 | 67 |
| 31 | 124 | 65 | 59 | 86 | 86 | 33 | 53 |
| 32 | 108 | 62 | 46 | 87 | 106 | 41 | 65 |
| 33 | 124 | 62 | 62 | 88 | 94 | 30 | 64 |
| 34 | 111 | 63 | 48 | 89 | 64 | 16 | 48 |
| 35～39 | 728 | 372 | 356 | 90～94 | 181 | 39 | 142 |
| 35 | 143 | 68 | 75 | 90 | 60 | 17 | 43 |
| 36 | 133 | 69 | 64 | 91 | 44 | 10 | 34 |
| 37 | 139 | 69 | 70 | 92 | 31 | 2 | 29 |
| 38 | 157 | 82 | 75 | 93 | 23 | 3 | 20 |
| 39 | 156 | 84 | 72 | 94 | 23 | 7 | 16 |
| 40～44 | 877 | 442 | 435 | 95～99 | 39 | 13 | 26 |
| 40 | 180 | 87 | 93 | 95 | 18 | 8 | 10 |
| 41 | 205 | 109 | 96 | 96 | 16 | 2 | 14 |
| 42 | 174 | 88 | 86 | 97 | 1 | 1 | 0 |
| 43 | 167 | 84 | 83 | 98 | 3 | 1 | 2 |
| 44 | 151 | 74 | 77 | 99 | 1 | 1 | 0 |
| 45～49 | 777 | 364 | 413 | 100以上 | 1 | 1 | 0 |
| 45 | 159 | 75 | 84 | | | | |
| 46 | 153 | 71 | 82 | 年齢不詳 | 0 | 0 | 0 |
| 47 | 173 | 77 | 96 | | | | |
| 48 | 123 | 61 | 62 | (再掲) | | | |
| 49 | 169 | 80 | 89 | 0～14歳 | 1,504 | 785 | 719 |
| | | | | (割合) | 11.5 | 12.3 | 10.7 |
| 50～54 | 869 | 430 | 439 | 15～64歳 | 7,760 | 3,892 | 3,868 |
| 50 | 171 | 81 | 90 | (割合) | 59.1 | 61.1 | 57.3 |
| 51 | 165 | 82 | 83 | 65歳以上 | 3,857 | 1,698 | 2,159 |
| 52 | 159 | 89 | 70 | (割合) | 29.4 | 26.6 | 32.0 |
| 53 | 188 | 80 | 108 | 75歳以上 | 1,975 | 745 | 1,230 |
| 54 | 186 | 98 | 88 | (割合) | 15.1 | 11.7 | 18.2 |
| | | | | 平均年齢 | 48.9 | 47.3 | 50.5 |

| 年 齢 | 総 数 | 男 | 女 | 年 齢 | 総 数 | 男 | 女 |
|-------|--------|--------|--------|--------|--------|--------|--------|
| 総 数 | 57,278 | 27,995 | 29,283 | | | | |
| 0～ 4 | 1,630 | 855 | 775 | 55～59 | 4,170 | 2,171 | 1,999 |
| 0 | 285 | 156 | 129 | 55 | 821 | 430 | 391 |
| 1 | 309 | 154 | 155 | 56 | 741 | 377 | 364 |
| 2 | 331 | 179 | 152 | 57 | 783 | 417 | 366 |
| 3 | 344 | 177 | 167 | 58 | 876 | 453 | 423 |
| 4 | 361 | 189 | 172 | 59 | 949 | 494 | 455 |
| 5～ 9 | 1,923 | 1,005 | 918 | 60～64 | 5,176 | 2,645 | 2,531 |
| 5 | 347 | 182 | 165 | 60 | 956 | 515 | 441 |
| 6 | 396 | 210 | 186 | 61 | 997 | 492 | 505 |
| 7 | 402 | 215 | 187 | 62 | 1,016 | 493 | 523 |
| 8 | 402 | 204 | 198 | 63 | 1,076 | 565 | 511 |
| 9 | 376 | 194 | 182 | 64 | 1,131 | 580 | 551 |
| 10～14 | 2,433 | 1,268 | 1,165 | 65～69 | 4,697 | 2,319 | 2,378 |
| 10 | 471 | 241 | 230 | 65 | 1,136 | 558 | 578 |
| 11 | 489 | 252 | 237 | 66 | 1,109 | 541 | 568 |
| 12 | 457 | 239 | 218 | 67 | 1,047 | 527 | 520 |
| 13 | 523 | 269 | 254 | 68 | 636 | 302 | 334 |
| 14 | 493 | 267 | 226 | 69 | 769 | 391 | 378 |
| 15～19 | 2,759 | 1,326 | 1,433 | 70～74 | 4,214 | 2,002 | 2,212 |
| 15 | 514 | 255 | 259 | 70 | 791 | 391 | 400 |
| 16 | 568 | 269 | 299 | 71 | 863 | 404 | 459 |
| 17 | 557 | 273 | 284 | 72 | 850 | 395 | 455 |
| 18 | 575 | 278 | 297 | 73 | 841 | 399 | 442 |
| 19 | 545 | 251 | 294 | 74 | 869 | 413 | 456 |
| 20～24 | 1,947 | 993 | 954 | 75～79 | 3,694 | 1,735 | 1,959 |
| 20 | 525 | 251 | 274 | 75 | 670 | 318 | 352 |
| 21 | 505 | 254 | 251 | 76 | 753 | 364 | 389 |
| 22 | 414 | 214 | 200 | 77 | 797 | 355 | 442 |
| 23 | 240 | 125 | 115 | 78 | 770 | 379 | 391 |
| 24 | 263 | 149 | 114 | 79 | 704 | 319 | 385 |
| 25～29 | 1,704 | 916 | 788 | 80～84 | 3,371 | 1,376 | 1,995 |
| 25 | 241 | 132 | 109 | 80 | 756 | 303 | 453 |
| 26 | 315 | 179 | 136 | 81 | 670 | 279 | 391 |
| 27 | 371 | 200 | 171 | 82 | 665 | 276 | 389 |
| 28 | 401 | 212 | 189 | 83 | 659 | 278 | 381 |
| 29 | 376 | 193 | 183 | 84 | 621 | 240 | 381 |
| 30～34 | 2,303 | 1,226 | 1,077 | 85～89 | 2,424 | 897 | 1,527 |
| 30 | 449 | 248 | 201 | 85 | 570 | 221 | 349 |
| 31 | 422 | 235 | 187 | 86 | 542 | 212 | 330 |
| 32 | 462 | 256 | 206 | 87 | 480 | 174 | 306 |
| 33 | 493 | 231 | 262 | 88 | 438 | 148 | 290 |
| 34 | 477 | 256 | 221 | 89 | 394 | 142 | 252 |
| 35～39 | 2,843 | 1,476 | 1,367 | 90～94 | 1,074 | 226 | 848 |
| 35 | 511 | 264 | 247 | 90 | 315 | 76 | 239 |
| 36 | 507 | 259 | 248 | 91 | 278 | 55 | 223 |
| 37 | 572 | 314 | 258 | 92 | 211 | 39 | 172 |
| 38 | 628 | 323 | 305 | 93 | 151 | 34 | 117 |
| 39 | 625 | 316 | 309 | 94 | 119 | 22 | 97 |
| 40～44 | 3,484 | 1,843 | 1,641 | 95～99 | 293 | 61 | 232 |
| 40 | 694 | 383 | 311 | 95 | 82 | 21 | 61 |
| 41 | 723 | 396 | 327 | 96 | 76 | 11 | 65 |
| 42 | 714 | 379 | 335 | 97 | 62 | 11 | 51 |
| 43 | 698 | 364 | 334 | 98 | 40 | 11 | 29 |
| 44 | 655 | 321 | 334 | 99 | 33 | 7 | 26 |
| 45～49 | 3,408 | 1,722 | 1,686 | 100以上 | 41 | 9 | 32 |
| 45 | 719 | 371 | 348 | | | | |
| 46 | 668 | 329 | 339 | 年齢不詳 | 36 | 21 | 15 |
| 47 | 716 | 364 | 352 | | | | |
| 48 | 567 | 280 | 287 | (再掲) | | | |
| 49 | 738 | 378 | 360 | 0～14歳 | 5,986 | 3,128 | 2,858 |
| 50～54 | 3,654 | 1,903 | 1,751 | (割合) | 10.5 | 11.2 | 9.8 |
| 50 | 685 | 361 | 324 | 15～64歳 | 31,448 | 16,221 | 15,227 |
| 51 | 647 | 326 | 321 | (割合) | 54.9 | 58.0 | 52.0 |
| 52 | 816 | 438 | 378 | 65歳以上 | 19,808 | 8,625 | 11,183 |
| 53 | 763 | 402 | 361 | (割合) | 34.6 | 30.8 | 38.2 |
| 54 | 743 | 376 | 367 | 75歳以上 | 10,897 | 4,304 | 6,593 |
| | | | | (割合) | 19.0 | 15.4 | 22.5 |
| | | | | 平均年齢 | 51.8 | 49.9 | 53.6 |

| 年齢 | 総数 | 男 | 女 | 年齢 | 総数 | 男 | 女 |
|-------|--------|-------|-------|--------|-------|-------|-------|
| 総数 | 17,081 | 8,241 | 8,840 | | | | |
| 0～4 | 469 | 247 | 222 | 55～59 | 1,205 | 609 | 596 |
| 0 | 83 | 41 | 42 | 55 | 231 | 114 | 117 |
| 1 | 87 | 41 | 46 | 56 | 209 | 91 | 118 |
| 2 | 97 | 55 | 42 | 57 | 235 | 128 | 107 |
| 3 | 91 | 50 | 41 | 58 | 254 | 134 | 120 |
| 4 | 111 | 60 | 51 | 59 | 276 | 142 | 134 |
| 5～9 | 561 | 289 | 272 | 60～64 | 1,436 | 735 | 701 |
| 5 | 110 | 56 | 54 | 60 | 269 | 145 | 124 |
| 6 | 97 | 48 | 49 | 61 | 271 | 140 | 131 |
| 7 | 113 | 59 | 54 | 62 | 287 | 145 | 142 |
| 8 | 125 | 63 | 62 | 63 | 291 | 144 | 147 |
| 9 | 116 | 63 | 53 | 64 | 318 | 161 | 157 |
| 10～14 | 703 | 364 | 339 | 65～69 | 1,411 | 705 | 706 |
| 10 | 141 | 69 | 72 | 65 | 325 | 162 | 163 |
| 11 | 132 | 67 | 65 | 66 | 352 | 170 | 182 |
| 12 | 141 | 74 | 67 | 67 | 315 | 160 | 155 |
| 13 | 155 | 81 | 74 | 68 | 190 | 93 | 97 |
| 14 | 134 | 73 | 61 | 69 | 229 | 120 | 109 |
| 15～19 | 816 | 401 | 415 | 70～74 | 1,236 | 614 | 622 |
| 15 | 148 | 78 | 70 | 70 | 232 | 120 | 112 |
| 16 | 168 | 79 | 89 | 71 | 252 | 124 | 128 |
| 17 | 171 | 89 | 82 | 72 | 271 | 129 | 142 |
| 18 | 166 | 78 | 88 | 73 | 228 | 106 | 122 |
| 19 | 163 | 77 | 86 | 74 | 253 | 135 | 118 |
| 20～24 | 606 | 305 | 301 | 75～79 | 1,177 | 546 | 631 |
| 20 | 150 | 70 | 80 | 75 | 204 | 106 | 98 |
| 21 | 164 | 87 | 77 | 76 | 235 | 119 | 116 |
| 22 | 126 | 59 | 67 | 77 | 253 | 108 | 145 |
| 23 | 84 | 43 | 41 | 78 | 245 | 111 | 134 |
| 24 | 82 | 46 | 36 | 79 | 240 | 102 | 138 |
| 25～29 | 491 | 229 | 262 | 80～84 | 1,096 | 426 | 670 |
| 25 | 68 | 29 | 39 | 80 | 265 | 104 | 161 |
| 26 | 99 | 43 | 56 | 81 | 211 | 88 | 123 |
| 27 | 107 | 54 | 53 | 82 | 227 | 85 | 142 |
| 28 | 117 | 60 | 57 | 83 | 199 | 77 | 122 |
| 29 | 100 | 43 | 57 | 84 | 194 | 72 | 122 |
| 30～34 | 659 | 332 | 327 | 85～89 | 784 | 309 | 475 |
| 30 | 118 | 53 | 65 | 85 | 203 | 85 | 118 |
| 31 | 130 | 67 | 63 | 86 | 160 | 63 | 97 |
| 32 | 128 | 68 | 60 | 87 | 147 | 64 | 83 |
| 33 | 144 | 72 | 72 | 88 | 142 | 46 | 96 |
| 34 | 139 | 72 | 67 | 89 | 132 | 51 | 81 |
| 35～39 | 860 | 459 | 401 | 90～94 | 371 | 66 | 305 |
| 35 | 132 | 67 | 65 | 90 | 119 | 29 | 90 |
| 36 | 158 | 91 | 67 | 91 | 81 | 14 | 67 |
| 37 | 156 | 83 | 73 | 92 | 74 | 12 | 62 |
| 38 | 212 | 108 | 104 | 93 | 53 | 6 | 47 |
| 39 | 202 | 110 | 92 | 94 | 44 | 5 | 39 |
| 40～44 | 999 | 512 | 487 | 95～99 | 114 | 25 | 89 |
| 40 | 203 | 116 | 87 | 95 | 19 | 5 | 14 |
| 41 | 185 | 106 | 79 | 96 | 36 | 6 | 30 |
| 42 | 207 | 92 | 115 | 97 | 33 | 8 | 25 |
| 43 | 213 | 114 | 99 | 98 | 9 | 2 | 7 |
| 44 | 191 | 84 | 107 | 99 | 17 | 4 | 13 |
| 45～49 | 1,023 | 519 | 504 | 100以上 | 12 | 2 | 10 |
| 45 | 205 | 103 | 102 | | | | |
| 46 | 204 | 108 | 96 | 年齢不詳 | 27 | 16 | 11 |
| 47 | 216 | 112 | 104 | | | | |
| 48 | 190 | 92 | 98 | (再掲) | | | |
| 49 | 208 | 104 | 104 | 0～14歳 | 1,733 | 900 | 833 |
| | | | | (割合) | 10.2 | 10.9 | 9.4 |
| 50～54 | 1,025 | 531 | 494 | 15～64歳 | 9,120 | 4,632 | 4,488 |
| 50 | 206 | 108 | 98 | (割合) | 53.5 | 56.3 | 50.8 |
| 51 | 185 | 103 | 82 | 65歳以上 | 6,201 | 2,693 | 3,508 |
| 52 | 223 | 119 | 104 | (割合) | 36.4 | 32.7 | 39.7 |
| 53 | 213 | 113 | 100 | 75歳以上 | 3,554 | 1,374 | 2,180 |
| 54 | 198 | 88 | 110 | (割合) | 20.8 | 16.7 | 24.7 |
| | | | | 平均年齢 | 52.5 | 50.6 | 54.2 |

| 年齢 | 総数 | 男 | 女 | 年齢 | 総数 | 男 | 女 |
|-------|-------|-------|-------|--------|-------|-------|-------|
| 総数 | 5,604 | 2,733 | 2,871 | | | | |
| 0～4 | 158 | 85 | 73 | 55～59 | 394 | 205 | 189 |
| 0 | 30 | 17 | 13 | 55 | 90 | 52 | 38 |
| 1 | 27 | 15 | 12 | 56 | 69 | 33 | 36 |
| 2 | 33 | 20 | 13 | 57 | 72 | 40 | 32 |
| 3 | 33 | 18 | 15 | 58 | 72 | 37 | 35 |
| 4 | 35 | 15 | 20 | 59 | 91 | 43 | 48 |
| 5～9 | 209 | 98 | 111 | 60～64 | 505 | 250 | 255 |
| 5 | 41 | 18 | 23 | 60 | 101 | 58 | 43 |
| 6 | 38 | 22 | 16 | 61 | 95 | 45 | 50 |
| 7 | 49 | 24 | 25 | 62 | 91 | 32 | 59 |
| 8 | 41 | 21 | 20 | 63 | 105 | 54 | 51 |
| 9 | 40 | 13 | 27 | 64 | 113 | 61 | 52 |
| 10～14 | 276 | 137 | 139 | 65～69 | 452 | 212 | 240 |
| 10 | 53 | 27 | 26 | 65 | 103 | 52 | 51 |
| 11 | 62 | 30 | 32 | 66 | 107 | 47 | 60 |
| 12 | 52 | 27 | 25 | 67 | 119 | 59 | 60 |
| 13 | 56 | 27 | 29 | 68 | 42 | 17 | 25 |
| 14 | 53 | 26 | 27 | 69 | 81 | 37 | 44 |
| 15～19 | 287 | 135 | 152 | 70～74 | 407 | 203 | 204 |
| 15 | 64 | 28 | 36 | 70 | 72 | 32 | 40 |
| 16 | 78 | 38 | 40 | 71 | 86 | 39 | 47 |
| 17 | 59 | 27 | 32 | 72 | 78 | 35 | 43 |
| 18 | 50 | 25 | 25 | 73 | 89 | 52 | 37 |
| 19 | 36 | 17 | 19 | 74 | 82 | 45 | 37 |
| 20～24 | 156 | 77 | 79 | 75～79 | 334 | 159 | 175 |
| 20 | 50 | 24 | 26 | 75 | 60 | 26 | 34 |
| 21 | 48 | 20 | 28 | 76 | 65 | 31 | 34 |
| 22 | 16 | 8 | 8 | 77 | 70 | 34 | 36 |
| 23 | 17 | 10 | 7 | 78 | 80 | 37 | 43 |
| 24 | 25 | 15 | 10 | 79 | 59 | 31 | 28 |
| 25～29 | 181 | 109 | 72 | 80～84 | 275 | 103 | 172 |
| 25 | 27 | 17 | 10 | 80 | 57 | 19 | 38 |
| 26 | 36 | 19 | 17 | 81 | 68 | 31 | 37 |
| 27 | 35 | 24 | 11 | 82 | 62 | 24 | 38 |
| 28 | 45 | 26 | 19 | 83 | 52 | 18 | 34 |
| 29 | 38 | 23 | 15 | 84 | 36 | 11 | 25 |
| 30～34 | 226 | 129 | 97 | 85～89 | 211 | 70 | 141 |
| 30 | 37 | 25 | 12 | 85 | 54 | 18 | 36 |
| 31 | 43 | 21 | 22 | 86 | 45 | 21 | 24 |
| 32 | 49 | 35 | 14 | 87 | 33 | 7 | 26 |
| 33 | 51 | 22 | 29 | 88 | 42 | 11 | 31 |
| 34 | 46 | 26 | 20 | 89 | 37 | 13 | 24 |
| 35～39 | 306 | 156 | 150 | 90～94 | 108 | 34 | 74 |
| 35 | 70 | 38 | 32 | 90 | 38 | 14 | 24 |
| 36 | 50 | 25 | 25 | 91 | 24 | 3 | 21 |
| 37 | 60 | 34 | 26 | 92 | 15 | 4 | 11 |
| 38 | 65 | 34 | 31 | 93 | 16 | 8 | 8 |
| 39 | 61 | 25 | 36 | 94 | 15 | 5 | 10 |
| 40～44 | 369 | 201 | 168 | 95～99 | 33 | 5 | 28 |
| 40 | 91 | 51 | 40 | 95 | 7 | 2 | 5 |
| 41 | 73 | 38 | 35 | 96 | 9 | 1 | 8 |
| 42 | 80 | 43 | 37 | 97 | 9 | 1 | 8 |
| 43 | 64 | 35 | 29 | 98 | 6 | 1 | 5 |
| 44 | 61 | 34 | 27 | 99 | 2 | 0 | 2 |
| 45～49 | 335 | 179 | 156 | 100以上 | 6 | 0 | 6 |
| 45 | 80 | 43 | 37 | | | | |
| 46 | 66 | 35 | 31 | 年齢不詳 | 0 | 0 | 0 |
| 47 | 69 | 32 | 37 | | | | |
| 48 | 54 | 35 | 19 | (再掲) | | | |
| 49 | 66 | 34 | 32 | 0～14歳 | 643 | 320 | 323 |
| 50～54 | 376 | 186 | 190 | (割合) | 11.5 | 11.7 | 11.3 |
| 50 | 80 | 41 | 39 | 15～64歳 | 3,135 | 1,627 | 1,508 |
| 51 | 62 | 28 | 34 | (割合) | 55.9 | 59.5 | 52.5 |
| 52 | 76 | 41 | 35 | 65歳以上 | 1,826 | 786 | 1,040 |
| 53 | 90 | 42 | 48 | (割合) | 32.6 | 28.8 | 36.2 |
| 54 | 68 | 34 | 34 | 75歳以上 | 967 | 371 | 596 |
| | | | | (割合) | 17.3 | 13.6 | 20.8 |
| | | | | 平均年齢 | 50.6 | 48.8 | 52.4 |

| 年 齢 | 総 数 | 男 | 女 | 年 齢 | 総 数 | 男 | 女 |
|-------|-------|-------|-------|--------|-------|-------|-------|
| 総 数 | 9,842 | 5,017 | 4,825 | | | | |
| 0～ 4 | 320 | 172 | 148 | 55～59 | 761 | 419 | 342 |
| 0 | 53 | 30 | 23 | 55 | 143 | 86 | 57 |
| 1 | 61 | 30 | 31 | 56 | 154 | 83 | 71 |
| 2 | 68 | 37 | 31 | 57 | 137 | 80 | 57 |
| 3 | 63 | 31 | 32 | 58 | 154 | 78 | 76 |
| 4 | 75 | 44 | 31 | 59 | 173 | 92 | 81 |
| 5～ 9 | 350 | 195 | 155 | 60～64 | 841 | 426 | 415 |
| 5 | 50 | 33 | 17 | 60 | 160 | 96 | 64 |
| 6 | 86 | 46 | 40 | 61 | 164 | 76 | 88 |
| 7 | 74 | 44 | 30 | 62 | 184 | 89 | 95 |
| 8 | 77 | 40 | 37 | 63 | 171 | 87 | 84 |
| 9 | 63 | 32 | 31 | 64 | 162 | 78 | 84 |
| 10～14 | 421 | 220 | 201 | 65～69 | 776 | 392 | 384 |
| 10 | 83 | 40 | 43 | 65 | 196 | 99 | 97 |
| 11 | 74 | 42 | 32 | 66 | 172 | 95 | 77 |
| 12 | 84 | 43 | 41 | 67 | 158 | 78 | 80 |
| 13 | 89 | 45 | 44 | 68 | 134 | 60 | 74 |
| 14 | 91 | 50 | 41 | 69 | 116 | 60 | 56 |
| 15～19 | 486 | 254 | 232 | 70～74 | 688 | 332 | 356 |
| 15 | 84 | 43 | 41 | 70 | 150 | 82 | 68 |
| 16 | 81 | 48 | 33 | 71 | 145 | 72 | 73 |
| 17 | 103 | 52 | 51 | 72 | 115 | 55 | 60 |
| 18 | 111 | 56 | 55 | 73 | 140 | 60 | 80 |
| 19 | 107 | 55 | 52 | 74 | 138 | 63 | 75 |
| 20～24 | 284 | 173 | 111 | 75～79 | 601 | 282 | 319 |
| 20 | 98 | 50 | 48 | 75 | 109 | 49 | 60 |
| 21 | 69 | 40 | 29 | 76 | 115 | 50 | 65 |
| 22 | 55 | 34 | 21 | 77 | 134 | 61 | 73 |
| 23 | 31 | 26 | 5 | 78 | 126 | 71 | 55 |
| 24 | 31 | 23 | 8 | 79 | 117 | 51 | 66 |
| 25～29 | 336 | 204 | 132 | 80～84 | 513 | 233 | 280 |
| 25 | 48 | 38 | 10 | 80 | 128 | 50 | 78 |
| 26 | 56 | 31 | 25 | 81 | 97 | 47 | 50 |
| 27 | 70 | 44 | 26 | 82 | 107 | 49 | 58 |
| 28 | 81 | 43 | 38 | 83 | 93 | 48 | 45 |
| 29 | 81 | 48 | 33 | 84 | 88 | 39 | 49 |
| 30～34 | 453 | 250 | 203 | 85～89 | 361 | 126 | 235 |
| 30 | 99 | 59 | 40 | 85 | 77 | 28 | 49 |
| 31 | 85 | 51 | 34 | 86 | 89 | 32 | 57 |
| 32 | 89 | 56 | 33 | 87 | 71 | 19 | 52 |
| 33 | 96 | 42 | 54 | 88 | 66 | 28 | 38 |
| 34 | 84 | 42 | 42 | 89 | 58 | 19 | 39 |
| 35～39 | 532 | 276 | 256 | 90～94 | 149 | 33 | 116 |
| 35 | 96 | 49 | 47 | 90 | 37 | 12 | 25 |
| 36 | 100 | 48 | 52 | 91 | 42 | 10 | 32 |
| 37 | 111 | 57 | 54 | 92 | 35 | 5 | 30 |
| 38 | 116 | 63 | 53 | 93 | 19 | 4 | 15 |
| 39 | 109 | 59 | 50 | 94 | 16 | 2 | 14 |
| 40～44 | 625 | 346 | 279 | 95～99 | 36 | 1 | 35 |
| 40 | 139 | 78 | 61 | 95 | 12 | 0 | 12 |
| 41 | 116 | 67 | 49 | 96 | 17 | 0 | 17 |
| 42 | 127 | 71 | 56 | 97 | 3 | 1 | 2 |
| 43 | 124 | 62 | 62 | 98 | 2 | 0 | 2 |
| 44 | 119 | 68 | 51 | 99 | 2 | 0 | 2 |
| 45～49 | 594 | 308 | 286 | 100以上 | 3 | 1 | 2 |
| 45 | 145 | 79 | 66 | | | | |
| 46 | 99 | 41 | 58 | 年齢不詳 | 4 | 1 | 3 |
| 47 | 118 | 63 | 55 | | | | |
| 48 | 91 | 50 | 41 | (再掲) | | | |
| 49 | 141 | 75 | 66 | 0～14歳 | 1,091 | 587 | 504 |
| | | | | (割合) | 11.1 | 11.7 | 10.5 |
| 50～54 | 708 | 373 | 335 | 15～64歳 | 5,620 | 3,029 | 2,591 |
| 50 | 135 | 71 | 64 | (割合) | 57.1 | 60.4 | 53.7 |
| 51 | 125 | 61 | 64 | 65歳以上 | 3,127 | 1,400 | 1,727 |
| 52 | 161 | 85 | 76 | (割合) | 31.8 | 27.9 | 35.8 |
| 53 | 151 | 81 | 70 | 75歳以上 | 1,663 | 676 | 987 |
| 54 | 136 | 75 | 61 | (割合) | 16.9 | 13.5 | 20.5 |
| | | | | 平均年齢 | 50.4 | 48.3 | 52.6 |

| 年 齢 | 総 数 | 男 | 女 | 年 齢 | 総 数 | 男 | 女 |
|-------|-------|-------|-------|--------|-------|-------|-------|
| 総 数 | 6,579 | 3,212 | 3,367 | | | | |
| 0～ 4 | 181 | 96 | 85 | 55～59 | 431 | 209 | 222 |
| 0 | 34 | 22 | 12 | 55 | 85 | 44 | 41 |
| 1 | 35 | 15 | 20 | 56 | 79 | 43 | 36 |
| 2 | 34 | 18 | 16 | 57 | 72 | 35 | 37 |
| 3 | 44 | 23 | 21 | 58 | 94 | 39 | 55 |
| 4 | 34 | 18 | 16 | 59 | 101 | 48 | 53 |
| 5～ 9 | 187 | 97 | 90 | 60～64 | 632 | 327 | 305 |
| 5 | 32 | 17 | 15 | 60 | 119 | 56 | 63 |
| 6 | 43 | 24 | 19 | 61 | 131 | 70 | 61 |
| 7 | 38 | 19 | 19 | 62 | 109 | 53 | 56 |
| 8 | 35 | 15 | 20 | 63 | 119 | 67 | 52 |
| 9 | 39 | 22 | 17 | 64 | 154 | 81 | 73 |
| 10～14 | 260 | 135 | 125 | 65～69 | 651 | 302 | 349 |
| 10 | 56 | 33 | 23 | 65 | 148 | 65 | 83 |
| 11 | 55 | 23 | 32 | 66 | 144 | 58 | 86 |
| 12 | 44 | 23 | 21 | 67 | 142 | 73 | 69 |
| 13 | 61 | 30 | 31 | 68 | 97 | 48 | 49 |
| 14 | 44 | 26 | 18 | 69 | 120 | 58 | 62 |
| 15～19 | 272 | 126 | 146 | 70～74 | 606 | 261 | 345 |
| 15 | 63 | 35 | 28 | 70 | 115 | 55 | 60 |
| 16 | 54 | 21 | 33 | 71 | 121 | 48 | 73 |
| 17 | 46 | 22 | 24 | 72 | 126 | 49 | 77 |
| 18 | 55 | 24 | 31 | 73 | 125 | 64 | 61 |
| 19 | 54 | 24 | 30 | 74 | 119 | 45 | 74 |
| 20～24 | 228 | 113 | 115 | 75～79 | 449 | 214 | 235 |
| 20 | 47 | 19 | 28 | 75 | 87 | 44 | 43 |
| 21 | 51 | 22 | 29 | 76 | 114 | 50 | 64 |
| 22 | 67 | 37 | 30 | 77 | 87 | 37 | 50 |
| 23 | 23 | 13 | 10 | 78 | 75 | 40 | 35 |
| 24 | 40 | 22 | 18 | 79 | 86 | 43 | 43 |
| 25～29 | 180 | 110 | 70 | 80～84 | 339 | 128 | 211 |
| 25 | 37 | 25 | 12 | 80 | 63 | 26 | 37 |
| 26 | 26 | 22 | 4 | 81 | 68 | 25 | 43 |
| 27 | 22 | 9 | 13 | 82 | 71 | 29 | 42 |
| 28 | 54 | 33 | 21 | 83 | 70 | 28 | 42 |
| 29 | 41 | 21 | 20 | 84 | 67 | 20 | 47 |
| 30～34 | 246 | 122 | 124 | 85～89 | 227 | 92 | 135 |
| 30 | 52 | 23 | 29 | 85 | 61 | 27 | 34 |
| 31 | 51 | 28 | 23 | 86 | 52 | 21 | 31 |
| 32 | 48 | 27 | 21 | 87 | 40 | 16 | 24 |
| 33 | 55 | 25 | 30 | 88 | 36 | 12 | 24 |
| 34 | 40 | 19 | 21 | 89 | 38 | 16 | 22 |
| 35～39 | 303 | 163 | 140 | 90～94 | 97 | 27 | 70 |
| 35 | 52 | 24 | 28 | 90 | 30 | 7 | 23 |
| 36 | 48 | 26 | 22 | 91 | 25 | 8 | 17 |
| 37 | 61 | 36 | 25 | 92 | 17 | 3 | 14 |
| 38 | 71 | 40 | 31 | 93 | 9 | 4 | 5 |
| 39 | 71 | 37 | 34 | 94 | 16 | 5 | 11 |
| 40～44 | 477 | 268 | 209 | 95～99 | 29 | 10 | 19 |
| 40 | 78 | 45 | 33 | 95 | 10 | 3 | 7 |
| 41 | 99 | 58 | 41 | 96 | 7 | 2 | 5 |
| 42 | 109 | 63 | 46 | 97 | 2 | 0 | 2 |
| 43 | 98 | 54 | 44 | 98 | 5 | 4 | 1 |
| 44 | 93 | 48 | 45 | 99 | 5 | 1 | 4 |
| 45～49 | 404 | 189 | 215 | 100以上 | 8 | 2 | 6 |
| 45 | 97 | 52 | 45 | | | | |
| 46 | 88 | 43 | 45 | 年齢不詳 | 0 | 0 | 0 |
| 47 | 79 | 34 | 45 | | | | |
| 48 | 58 | 17 | 41 | (再掲) | | | |
| 49 | 82 | 43 | 39 | 0～14歳 | 628 | 328 | 300 |
| | | | | (割合) | 9.5 | 10.2 | 8.9 |
| 50～54 | 372 | 221 | 151 | 15～64歳 | 3,545 | 1,848 | 1,697 |
| 50 | 78 | 40 | 38 | (割合) | 53.9 | 57.5 | 50.4 |
| 51 | 67 | 42 | 25 | 65歳以上 | 2,406 | 1,036 | 1,370 |
| 52 | 84 | 58 | 26 | (割合) | 36.6 | 32.3 | 40.7 |
| 53 | 59 | 32 | 27 | 75歳以上 | 1,149 | 473 | 676 |
| 54 | 84 | 49 | 35 | (割合) | 17.5 | 14.7 | 20.1 |
| | | | | 平均年齢 | 52.5 | 50.8 | 54.2 |

| 年 齢 | 総 数 | 男 | 女 | 年 齢 | 総 数 | 男 | 女 |
|------------|-------|-------|-------|--------|-------|-------|------|
| 年 齢 総 数 | 3,716 | 1,797 | 1,919 | | | | |
| 0～ 4 | 124 | 60 | 64 | 55～59 | 251 | 129 | 122 |
| 0 | 19 | 7 | 12 | 55 | 44 | 26 | 18 |
| 1 | 28 | 15 | 13 | 56 | 48 | 27 | 21 |
| 2 | 25 | 13 | 12 | 57 | 50 | 23 | 27 |
| 3 | 27 | 11 | 16 | 58 | 48 | 22 | 26 |
| 4 | 25 | 14 | 11 | 59 | 61 | 31 | 30 |
| 5～ 9 | 139 | 79 | 60 | 60～64 | 301 | 156 | 145 |
| 5 | 30 | 19 | 11 | 60 | 57 | 26 | 31 |
| 6 | 26 | 15 | 11 | 61 | 68 | 32 | 36 |
| 7 | 31 | 17 | 14 | 62 | 58 | 33 | 25 |
| 8 | 29 | 15 | 14 | 63 | 65 | 33 | 32 |
| 9 | 23 | 13 | 10 | 64 | 53 | 32 | 21 |
| 10～14 | 194 | 102 | 92 | 65～69 | 274 | 142 | 132 |
| 10 | 33 | 19 | 14 | 65 | 71 | 37 | 34 |
| 11 | 43 | 26 | 17 | 66 | 56 | 33 | 23 |
| 12 | 31 | 17 | 14 | 67 | 64 | 31 | 33 |
| 13 | 41 | 18 | 23 | 68 | 34 | 17 | 17 |
| 14 | 46 | 22 | 24 | 69 | 49 | 24 | 25 |
| 15～19 | 197 | 92 | 105 | 70～74 | 209 | 93 | 116 |
| 15 | 36 | 18 | 18 | 70 | 36 | 19 | 17 |
| 16 | 40 | 22 | 18 | 71 | 42 | 20 | 22 |
| 17 | 46 | 19 | 27 | 72 | 39 | 16 | 23 |
| 18 | 36 | 15 | 21 | 73 | 38 | 17 | 21 |
| 19 | 39 | 18 | 21 | 74 | 54 | 21 | 33 |
| 20～24 | 130 | 67 | 63 | 75～79 | 247 | 120 | 127 |
| 20 | 33 | 17 | 16 | 75 | 48 | 25 | 23 |
| 21 | 41 | 25 | 16 | 76 | 48 | 25 | 23 |
| 22 | 24 | 8 | 16 | 77 | 45 | 23 | 22 |
| 23 | 17 | 7 | 10 | 78 | 55 | 25 | 30 |
| 24 | 15 | 10 | 5 | 79 | 51 | 22 | 29 |
| 25～29 | 128 | 75 | 53 | 80～84 | 235 | 105 | 130 |
| 25 | 14 | 7 | 7 | 80 | 44 | 23 | 21 |
| 26 | 27 | 16 | 11 | 81 | 47 | 16 | 31 |
| 27 | 28 | 17 | 11 | 82 | 44 | 22 | 22 |
| 28 | 26 | 17 | 9 | 83 | 49 | 23 | 26 |
| 29 | 33 | 18 | 15 | 84 | 51 | 21 | 30 |
| 30～34 | 145 | 83 | 62 | 85～89 | 163 | 51 | 112 |
| 30 | 24 | 16 | 8 | 85 | 29 | 8 | 21 |
| 31 | 17 | 11 | 6 | 86 | 40 | 13 | 27 |
| 32 | 35 | 19 | 16 | 87 | 41 | 12 | 29 |
| 33 | 30 | 14 | 16 | 88 | 28 | 10 | 18 |
| 34 | 39 | 23 | 16 | 89 | 25 | 8 | 17 |
| 35～39 | 180 | 81 | 99 | 90～94 | 83 | 13 | 70 |
| 35 | 34 | 16 | 18 | 90 | 17 | 1 | 16 |
| 36 | 32 | 13 | 19 | 91 | 31 | 6 | 25 |
| 37 | 44 | 20 | 24 | 92 | 10 | 1 | 9 |
| 38 | 28 | 15 | 13 | 93 | 16 | 3 | 13 |
| 39 | 42 | 17 | 25 | 94 | 9 | 2 | 7 |
| 40～44 | 217 | 107 | 110 | 95～99 | 27 | 6 | 21 |
| 40 | 41 | 18 | 23 | 95 | 11 | 2 | 9 |
| 41 | 53 | 25 | 28 | 96 | 2 | 1 | 1 |
| 42 | 49 | 32 | 17 | 97 | 2 | 0 | 2 |
| 43 | 31 | 12 | 19 | 98 | 8 | 2 | 6 |
| 44 | 43 | 20 | 23 | 99 | 4 | 1 | 3 |
| 45～49 | 213 | 109 | 104 | 100以上 | 4 | 1 | 3 |
| 45 | 42 | 21 | 21 | | | | |
| 46 | 45 | 24 | 21 | 年齢不詳 | 0 | 0 | 0 |
| 47 | 41 | 24 | 17 | | | | |
| 48 | 40 | 17 | 23 | (再掲) | | | |
| 49 | 45 | 23 | 22 | 0～14歳 | 457 | 241 | 216 |
| 50～54 | 255 | 126 | 129 | (割合) | 12.3 | 13.4 | 11.3 |
| 50 | 33 | 17 | 16 | 15～64歳 | 2,017 | 1,025 | 992 |
| 51 | 48 | 16 | 32 | (割合) | 54.3 | 57.0 | 51.7 |
| 52 | 54 | 29 | 25 | 65歳以上 | 1,242 | 531 | 711 |
| 53 | 65 | 35 | 30 | (割合) | 33.4 | 29.5 | 37.1 |
| 54 | 55 | 29 | 26 | 75歳以上 | 759 | 296 | 463 |
| | | | | (割合) | 20.4 | 16.5 | 24.1 |
| | | | | 平均年齢 | 50.7 | 48.5 | 52.8 |

| 年 齢 | 総 数 | 男 | 女 | 年 齢 | 総 数 | 男 | 女 |
|-------|--------|-------|-------|--------|-------|-------|-------|
| 総 数 | 14,456 | 6,995 | 7,461 | | | | |
| 0～4 | 378 | 195 | 183 | 55～59 | 1,128 | 600 | 528 |
| 0 | 66 | 39 | 27 | 55 | 228 | 108 | 120 |
| 1 | 71 | 38 | 33 | 56 | 182 | 100 | 82 |
| 2 | 74 | 36 | 38 | 57 | 217 | 111 | 106 |
| 3 | 86 | 44 | 42 | 58 | 254 | 143 | 111 |
| 4 | 81 | 38 | 43 | 59 | 247 | 138 | 109 |
| 5～9 | 477 | 247 | 230 | 60～64 | 1,461 | 751 | 710 |
| 5 | 84 | 39 | 45 | 60 | 250 | 134 | 116 |
| 6 | 106 | 55 | 51 | 61 | 268 | 129 | 139 |
| 7 | 97 | 52 | 45 | 62 | 287 | 141 | 146 |
| 8 | 95 | 50 | 45 | 63 | 325 | 180 | 145 |
| 9 | 95 | 51 | 44 | 64 | 331 | 167 | 164 |
| 10～14 | 579 | 310 | 269 | 65～69 | 1,133 | 566 | 567 |
| 10 | 105 | 53 | 52 | 65 | 293 | 143 | 150 |
| 11 | 123 | 64 | 59 | 66 | 278 | 138 | 140 |
| 12 | 105 | 55 | 50 | 67 | 249 | 126 | 123 |
| 13 | 121 | 68 | 53 | 68 | 139 | 67 | 72 |
| 14 | 125 | 70 | 55 | 69 | 174 | 92 | 82 |
| 15～19 | 701 | 318 | 383 | 70～74 | 1,068 | 499 | 569 |
| 15 | 119 | 53 | 66 | 70 | 186 | 83 | 103 |
| 16 | 147 | 61 | 86 | 71 | 217 | 101 | 116 |
| 17 | 132 | 64 | 68 | 72 | 221 | 111 | 110 |
| 18 | 157 | 80 | 77 | 73 | 221 | 100 | 121 |
| 19 | 146 | 60 | 86 | 74 | 223 | 104 | 119 |
| 20～24 | 543 | 258 | 285 | 75～79 | 886 | 414 | 472 |
| 20 | 147 | 71 | 76 | 75 | 162 | 68 | 94 |
| 21 | 132 | 60 | 72 | 76 | 176 | 89 | 87 |
| 22 | 126 | 68 | 58 | 77 | 208 | 92 | 116 |
| 23 | 68 | 26 | 42 | 78 | 189 | 95 | 94 |
| 24 | 70 | 33 | 37 | 79 | 151 | 70 | 81 |
| 25～29 | 388 | 189 | 199 | 80～84 | 913 | 381 | 532 |
| 25 | 47 | 16 | 31 | 80 | 199 | 81 | 118 |
| 26 | 71 | 48 | 23 | 81 | 179 | 72 | 107 |
| 27 | 109 | 52 | 57 | 82 | 154 | 67 | 87 |
| 28 | 78 | 33 | 45 | 83 | 196 | 84 | 112 |
| 29 | 83 | 40 | 43 | 84 | 185 | 77 | 108 |
| 30～34 | 574 | 310 | 264 | 85～89 | 678 | 249 | 429 |
| 30 | 119 | 72 | 47 | 85 | 146 | 55 | 91 |
| 31 | 96 | 57 | 39 | 86 | 156 | 62 | 94 |
| 32 | 113 | 51 | 62 | 87 | 148 | 56 | 92 |
| 33 | 117 | 56 | 61 | 88 | 124 | 41 | 83 |
| 34 | 129 | 74 | 55 | 89 | 104 | 35 | 69 |
| 35～39 | 662 | 341 | 321 | 90～94 | 266 | 53 | 213 |
| 35 | 127 | 70 | 57 | 90 | 74 | 13 | 61 |
| 36 | 119 | 56 | 63 | 91 | 75 | 14 | 61 |
| 37 | 140 | 84 | 56 | 92 | 60 | 14 | 46 |
| 38 | 136 | 63 | 73 | 93 | 38 | 9 | 29 |
| 39 | 140 | 68 | 72 | 94 | 19 | 3 | 16 |
| 40～44 | 797 | 409 | 388 | 95～99 | 54 | 14 | 40 |
| 40 | 142 | 75 | 67 | 95 | 23 | 9 | 14 |
| 41 | 197 | 102 | 95 | 96 | 5 | 1 | 4 |
| 42 | 142 | 78 | 64 | 97 | 13 | 1 | 12 |
| 43 | 168 | 87 | 81 | 98 | 10 | 2 | 8 |
| 44 | 148 | 67 | 81 | 99 | 3 | 1 | 2 |
| 45～49 | 839 | 418 | 421 | 100以上 | 8 | 3 | 5 |
| 45 | 150 | 73 | 77 | | | | |
| 46 | 166 | 78 | 88 | 年齢不詳 | 5 | 4 | 1 |
| 47 | 193 | 99 | 94 | | | | |
| 48 | 134 | 69 | 65 | (再掲) | | | |
| 49 | 196 | 99 | 97 | 0～14歳 | 1,434 | 752 | 682 |
| | | | | (割合) | 9.9 | 10.8 | 9.1 |
| 50～54 | 918 | 466 | 452 | 15～64歳 | 8,011 | 4,060 | 3,951 |
| 50 | 153 | 84 | 69 | (割合) | 55.4 | 58.1 | 53.0 |
| 51 | 160 | 76 | 84 | 65歳以上 | 5,006 | 2,179 | 2,827 |
| 52 | 218 | 106 | 112 | (割合) | 34.6 | 31.2 | 37.9 |
| 53 | 185 | 99 | 86 | 75歳以上 | 2,805 | 1,114 | 1,691 |
| 54 | 202 | 101 | 101 | (割合) | 19.4 | 15.9 | 22.7 |
| | | | | 平均年齢 | 52.3 | 50.8 | 53.8 |

| 年 齢 | 総 数 | 男 | 女 | 年 齢 | 総 数 | 男 | 女 |
|-------|--------|--------|--------|--------|--------|-------|-------|
| 総 数 | 35,268 | 16,948 | 18,320 | | | | |
| 0～ 4 | 1,050 | 554 | 496 | 55～59 | 2,791 | 1,453 | 1,338 |
| 0 | 189 | 112 | 77 | 55 | 569 | 286 | 283 |
| 1 | 211 | 116 | 95 | 56 | 571 | 305 | 266 |
| 2 | 203 | 107 | 96 | 57 | 510 | 257 | 253 |
| 3 | 218 | 100 | 118 | 58 | 566 | 289 | 277 |
| 4 | 229 | 119 | 110 | 59 | 575 | 316 | 259 |
| 5～ 9 | 1,182 | 604 | 578 | 60～64 | 3,331 | 1,720 | 1,611 |
| 5 | 224 | 108 | 116 | 60 | 592 | 289 | 303 |
| 6 | 217 | 114 | 103 | 61 | 641 | 346 | 295 |
| 7 | 241 | 119 | 122 | 62 | 666 | 343 | 323 |
| 8 | 240 | 135 | 105 | 63 | 684 | 372 | 312 |
| 9 | 260 | 128 | 132 | 64 | 748 | 370 | 378 |
| 10～14 | 1,538 | 756 | 782 | 65～69 | 2,795 | 1,469 | 1,326 |
| 10 | 260 | 121 | 139 | 65 | 728 | 396 | 332 |
| 11 | 305 | 152 | 153 | 66 | 679 | 355 | 324 |
| 12 | 311 | 154 | 157 | 67 | 648 | 314 | 334 |
| 13 | 327 | 161 | 166 | 68 | 357 | 195 | 162 |
| 14 | 335 | 168 | 167 | 69 | 383 | 209 | 174 |
| 15～19 | 1,834 | 914 | 920 | 70～74 | 2,318 | 1,069 | 1,249 |
| 15 | 335 | 156 | 179 | 70 | 450 | 217 | 233 |
| 16 | 374 | 182 | 192 | 71 | 466 | 210 | 256 |
| 17 | 387 | 202 | 185 | 72 | 491 | 220 | 271 |
| 18 | 379 | 201 | 178 | 73 | 453 | 204 | 249 |
| 19 | 359 | 173 | 186 | 74 | 458 | 218 | 240 |
| 20～24 | 1,209 | 622 | 587 | 75～79 | 2,184 | 947 | 1,237 |
| 20 | 340 | 182 | 158 | 75 | 386 | 173 | 213 |
| 21 | 350 | 162 | 188 | 76 | 421 | 181 | 240 |
| 22 | 244 | 140 | 104 | 77 | 477 | 208 | 269 |
| 23 | 125 | 65 | 60 | 78 | 466 | 213 | 253 |
| 24 | 150 | 73 | 77 | 79 | 434 | 172 | 262 |
| 25～29 | 1,047 | 554 | 493 | 80～84 | 2,056 | 805 | 1,251 |
| 25 | 158 | 72 | 86 | 80 | 386 | 157 | 229 |
| 26 | 176 | 117 | 59 | 81 | 434 | 197 | 237 |
| 27 | 208 | 108 | 100 | 82 | 420 | 144 | 276 |
| 28 | 246 | 111 | 135 | 83 | 412 | 159 | 253 |
| 29 | 259 | 146 | 113 | 84 | 404 | 148 | 256 |
| 30～34 | 1,475 | 775 | 700 | 85～89 | 1,587 | 518 | 1,069 |
| 30 | 263 | 132 | 131 | 85 | 403 | 148 | 255 |
| 31 | 300 | 167 | 133 | 86 | 324 | 114 | 210 |
| 32 | 269 | 136 | 133 | 87 | 300 | 92 | 208 |
| 33 | 298 | 163 | 135 | 88 | 333 | 102 | 231 |
| 34 | 345 | 177 | 168 | 89 | 227 | 62 | 165 |
| 35～39 | 1,717 | 854 | 863 | 90～94 | 751 | 181 | 570 |
| 35 | 302 | 152 | 150 | 90 | 247 | 66 | 181 |
| 36 | 362 | 182 | 180 | 91 | 188 | 43 | 145 |
| 37 | 333 | 146 | 187 | 92 | 126 | 29 | 97 |
| 38 | 349 | 176 | 173 | 93 | 94 | 19 | 75 |
| 39 | 371 | 198 | 173 | 94 | 96 | 24 | 72 |
| 40～44 | 1,907 | 982 | 925 | 95～99 | 220 | 56 | 164 |
| 40 | 401 | 213 | 188 | 95 | 56 | 14 | 42 |
| 41 | 398 | 190 | 208 | 96 | 62 | 20 | 42 |
| 42 | 376 | 178 | 198 | 97 | 42 | 7 | 35 |
| 43 | 370 | 187 | 183 | 98 | 29 | 7 | 22 |
| 44 | 362 | 214 | 148 | 99 | 31 | 8 | 23 |
| 45～49 | 1,972 | 987 | 985 | 100以上 | 40 | 4 | 36 |
| 45 | 420 | 223 | 197 | | | | |
| 46 | 406 | 195 | 211 | 年齢不詳 | 29 | 18 | 11 |
| 47 | 397 | 197 | 200 | | | | |
| 48 | 308 | 167 | 141 | (再掲) | | | |
| 49 | 441 | 205 | 236 | 0～14歳 | 3,770 | 1,914 | 1,856 |
| | | | | (割合) | 10.7 | 11.3 | 10.1 |
| 50～54 | 2,235 | 1,106 | 1,129 | 15～64歳 | 19,518 | 9,967 | 9,551 |
| 50 | 459 | 228 | 231 | (割合) | 55.4 | 58.9 | 52.2 |
| 51 | 422 | 203 | 219 | 65歳以上 | 11,951 | 5,049 | 6,902 |
| 52 | 425 | 216 | 209 | (割合) | 33.9 | 29.8 | 37.7 |
| 53 | 447 | 214 | 233 | 75歳以上 | 6,838 | 2,511 | 4,327 |
| 54 | 482 | 245 | 237 | (割合) | 19.4 | 14.8 | 23.6 |
| | | | | 平均年齢 | 51.7 | 49.6 | 53.6 |

| 年齢 | 総数 | 男 | 女 | 年齢 | 総数 | 男 | 女 |
|-------|-------|-------|-------|--------|-------|-------|-------|
| 総数 | 4,481 | 2,160 | 2,321 | | | | |
| 0～4 | 105 | 44 | 61 | 55～59 | 403 | 213 | 190 |
| 0 | 21 | 11 | 10 | 55 | 81 | 38 | 43 |
| 1 | 17 | 6 | 11 | 56 | 83 | 50 | 33 |
| 2 | 23 | 13 | 10 | 57 | 68 | 37 | 31 |
| 3 | 22 | 8 | 14 | 58 | 72 | 39 | 33 |
| 4 | 22 | 6 | 16 | 59 | 99 | 49 | 50 |
| 5～9 | 146 | 71 | 75 | 60～64 | 438 | 218 | 220 |
| 5 | 35 | 17 | 18 | 60 | 76 | 35 | 41 |
| 6 | 23 | 15 | 8 | 61 | 82 | 47 | 35 |
| 7 | 31 | 12 | 19 | 62 | 93 | 45 | 48 |
| 8 | 30 | 10 | 20 | 63 | 90 | 45 | 45 |
| 9 | 27 | 17 | 10 | 64 | 97 | 46 | 51 |
| 10～14 | 217 | 106 | 111 | 65～69 | 374 | 205 | 169 |
| 10 | 30 | 11 | 19 | 65 | 110 | 60 | 50 |
| 11 | 52 | 23 | 29 | 66 | 86 | 48 | 38 |
| 12 | 36 | 18 | 18 | 67 | 85 | 48 | 37 |
| 13 | 45 | 19 | 26 | 68 | 49 | 24 | 25 |
| 14 | 54 | 35 | 19 | 69 | 44 | 25 | 19 |
| 15～19 | 257 | 134 | 123 | 70～74 | 259 | 112 | 147 |
| 15 | 48 | 26 | 22 | 70 | 38 | 19 | 19 |
| 16 | 57 | 30 | 27 | 71 | 63 | 25 | 38 |
| 17 | 58 | 30 | 28 | 72 | 49 | 21 | 28 |
| 18 | 47 | 28 | 19 | 73 | 52 | 23 | 29 |
| 19 | 47 | 20 | 27 | 74 | 57 | 24 | 33 |
| 20～24 | 123 | 63 | 60 | 75～79 | 324 | 133 | 191 |
| 20 | 47 | 25 | 22 | 75 | 67 | 28 | 39 |
| 21 | 41 | 17 | 24 | 76 | 65 | 26 | 39 |
| 22 | 28 | 14 | 14 | 77 | 69 | 24 | 45 |
| 23 | 1 | 1 | 0 | 78 | 74 | 32 | 42 |
| 24 | 6 | 6 | 0 | 79 | 49 | 23 | 26 |
| 25～29 | 77 | 57 | 20 | 80～84 | 267 | 101 | 166 |
| 25 | 7 | 7 | 0 | 80 | 60 | 25 | 35 |
| 26 | 16 | 15 | 1 | 81 | 55 | 22 | 33 |
| 27 | 14 | 7 | 7 | 82 | 45 | 14 | 31 |
| 28 | 22 | 15 | 7 | 83 | 67 | 30 | 37 |
| 29 | 18 | 13 | 5 | 84 | 40 | 10 | 30 |
| 30～34 | 164 | 93 | 71 | 85～89 | 188 | 73 | 115 |
| 30 | 31 | 17 | 14 | 85 | 53 | 21 | 32 |
| 31 | 33 | 22 | 11 | 86 | 34 | 9 | 25 |
| 32 | 32 | 11 | 21 | 87 | 47 | 23 | 24 |
| 33 | 31 | 18 | 13 | 88 | 32 | 13 | 19 |
| 34 | 37 | 25 | 12 | 89 | 22 | 7 | 15 |
| 35～39 | 205 | 98 | 107 | 90～94 | 73 | 16 | 57 |
| 35 | 30 | 14 | 16 | 90 | 30 | 9 | 21 |
| 36 | 41 | 20 | 21 | 91 | 21 | 5 | 16 |
| 37 | 38 | 16 | 22 | 92 | 16 | 1 | 15 |
| 38 | 43 | 21 | 22 | 93 | 0 | 0 | 0 |
| 39 | 53 | 27 | 26 | 94 | 6 | 1 | 5 |
| 40～44 | 244 | 132 | 112 | 95～99 | 18 | 2 | 16 |
| 40 | 43 | 28 | 15 | 95 | 4 | 0 | 4 |
| 41 | 52 | 21 | 31 | 96 | 5 | 1 | 4 |
| 42 | 54 | 31 | 23 | 97 | 3 | 0 | 3 |
| 43 | 43 | 21 | 22 | 98 | 1 | 0 | 1 |
| 44 | 52 | 31 | 21 | 99 | 5 | 1 | 4 |
| 45～49 | 261 | 131 | 130 | 100以上 | 7 | 0 | 7 |
| 45 | 51 | 29 | 22 | | | | |
| 46 | 44 | 20 | 24 | 年齢不詳 | 0 | 0 | 0 |
| 47 | 55 | 27 | 28 | | | | |
| 48 | 40 | 17 | 23 | (再掲) | | | |
| 49 | 71 | 38 | 33 | 0～14歳 | 468 | 221 | 247 |
| | | | | (割合) | 10.4 | 10.2 | 10.6 |
| 50～54 | 331 | 158 | 173 | 15～64歳 | 2,503 | 1,297 | 1,206 |
| 50 | 60 | 32 | 28 | (割合) | 55.9 | 60.0 | 52.0 |
| 51 | 65 | 32 | 33 | 65歳以上 | 1,510 | 642 | 868 |
| 52 | 68 | 32 | 36 | (割合) | 33.7 | 29.7 | 37.4 |
| 53 | 66 | 26 | 40 | 75歳以上 | 877 | 325 | 552 |
| 54 | 72 | 36 | 36 | (割合) | 19.6 | 15.0 | 23.8 |
| | | | | 平均年齢 | 52.2 | 50.3 | 54.0 |

川場村 第1表 市町村、男女、年齢(各歳・5歳階級)別人口

平成26年10月1日現在(単位:人)

| 年 齢 | 総 数 | 男 | 女 | 年 齢 | 総 数 | 男 | 女 |
|-------|-------|-------|-------|--------|-------|------|------|
| 総 数 | 3,704 | 1,707 | 1,997 | | | | |
| 0～ 4 | 126 | 74 | 52 | 55～59 | 258 | 125 | 133 |
| 0 | 18 | 12 | 6 | 55 | 54 | 24 | 30 |
| 1 | 25 | 15 | 10 | 56 | 35 | 17 | 18 |
| 2 | 29 | 18 | 11 | 57 | 52 | 20 | 32 |
| 3 | 26 | 13 | 13 | 58 | 62 | 32 | 30 |
| 4 | 28 | 16 | 12 | 59 | 55 | 32 | 23 |
| 5～ 9 | 139 | 66 | 73 | 60～64 | 336 | 170 | 166 |
| 5 | 20 | 12 | 8 | 60 | 54 | 22 | 32 |
| 6 | 23 | 12 | 11 | 61 | 55 | 31 | 24 |
| 7 | 29 | 14 | 15 | 62 | 80 | 38 | 42 |
| 8 | 31 | 13 | 18 | 63 | 71 | 47 | 24 |
| 9 | 36 | 15 | 21 | 64 | 76 | 32 | 44 |
| 10～14 | 157 | 82 | 75 | 65～69 | 254 | 142 | 112 |
| 10 | 26 | 15 | 11 | 65 | 84 | 47 | 37 |
| 11 | 28 | 15 | 13 | 66 | 54 | 30 | 24 |
| 12 | 35 | 17 | 18 | 67 | 55 | 27 | 28 |
| 13 | 36 | 17 | 19 | 68 | 24 | 16 | 8 |
| 14 | 32 | 18 | 14 | 69 | 37 | 22 | 15 |
| 15～19 | 179 | 83 | 96 | 70～74 | 223 | 111 | 112 |
| 15 | 37 | 16 | 21 | 70 | 57 | 34 | 23 |
| 16 | 42 | 18 | 24 | 71 | 37 | 16 | 21 |
| 17 | 30 | 16 | 14 | 72 | 39 | 18 | 21 |
| 18 | 42 | 20 | 22 | 73 | 49 | 23 | 26 |
| 19 | 28 | 13 | 15 | 74 | 41 | 20 | 21 |
| 20～24 | 100 | 45 | 55 | 75～79 | 180 | 89 | 91 |
| 20 | 28 | 9 | 19 | 75 | 27 | 15 | 12 |
| 21 | 30 | 15 | 15 | 76 | 37 | 18 | 19 |
| 22 | 23 | 10 | 13 | 77 | 35 | 14 | 21 |
| 23 | 13 | 11 | 2 | 78 | 36 | 19 | 17 |
| 24 | 6 | 0 | 6 | 79 | 45 | 23 | 22 |
| 25～29 | 92 | 45 | 47 | 80～84 | 252 | 97 | 155 |
| 25 | 13 | 9 | 4 | 80 | 50 | 22 | 28 |
| 26 | 7 | 4 | 3 | 81 | 49 | 17 | 32 |
| 27 | 18 | 8 | 10 | 82 | 49 | 17 | 32 |
| 28 | 25 | 12 | 13 | 83 | 47 | 18 | 29 |
| 29 | 29 | 12 | 17 | 84 | 57 | 23 | 34 |
| 30～34 | 147 | 77 | 70 | 85～89 | 270 | 74 | 196 |
| 30 | 37 | 17 | 20 | 85 | 57 | 20 | 37 |
| 31 | 21 | 12 | 9 | 86 | 64 | 19 | 45 |
| 32 | 31 | 19 | 12 | 87 | 48 | 9 | 39 |
| 33 | 27 | 12 | 15 | 88 | 60 | 13 | 47 |
| 34 | 31 | 17 | 14 | 89 | 41 | 13 | 28 |
| 35～39 | 176 | 98 | 78 | 90～94 | 178 | 47 | 131 |
| 35 | 32 | 17 | 15 | 90 | 59 | 16 | 43 |
| 36 | 33 | 20 | 13 | 91 | 29 | 6 | 23 |
| 37 | 35 | 15 | 20 | 92 | 34 | 9 | 25 |
| 38 | 41 | 23 | 18 | 93 | 24 | 5 | 19 |
| 39 | 35 | 23 | 12 | 94 | 32 | 11 | 21 |
| 40～44 | 180 | 90 | 90 | 95～99 | 99 | 29 | 70 |
| 40 | 55 | 25 | 30 | 95 | 21 | 5 | 16 |
| 41 | 32 | 15 | 17 | 96 | 24 | 10 | 14 |
| 42 | 24 | 11 | 13 | 97 | 19 | 4 | 15 |
| 43 | 36 | 18 | 18 | 98 | 16 | 3 | 13 |
| 44 | 33 | 21 | 12 | 99 | 19 | 7 | 12 |
| 45～49 | 172 | 82 | 90 | 100以上 | 26 | 4 | 22 |
| 45 | 51 | 28 | 23 | | | | |
| 46 | 34 | 16 | 18 | 年齢不詳 | 0 | 0 | 0 |
| 47 | 42 | 18 | 24 | | | | |
| 48 | 20 | 10 | 10 | (再掲) | | | |
| 49 | 25 | 10 | 15 | 0～14歳 | 422 | 222 | 200 |
| | | | | (割合) | 11.4 | 13.0 | 10.0 |
| 50～54 | 160 | 77 | 83 | 15～64歳 | 1,800 | 892 | 908 |
| 50 | 32 | 12 | 20 | (割合) | 48.6 | 52.3 | 45.5 |
| 51 | 28 | 11 | 17 | 65歳以上 | 1,482 | 593 | 889 |
| 52 | 33 | 20 | 13 | (割合) | 40.0 | 34.7 | 44.5 |
| 53 | 24 | 11 | 13 | 75歳以上 | 1,005 | 340 | 665 |
| 54 | 43 | 23 | 20 | (割合) | 27.1 | 19.9 | 33.3 |
| | | | | 平均年齢 | 54.8 | 51.4 | 57.7 |

| 年 齢 | 総 数 | 男 | 女 | 年 齢 | 総 数 | 男 | 女 |
|-------|-------|-------|-------|--------|-------|-------|-------|
| 総 数 | 7,376 | 3,652 | 3,724 | | | | |
| 0～4 | 282 | 154 | 128 | 55～59 | 567 | 316 | 251 |
| 0 | 58 | 37 | 21 | 55 | 96 | 53 | 43 |
| 1 | 52 | 33 | 19 | 56 | 114 | 59 | 55 |
| 2 | 56 | 30 | 26 | 57 | 108 | 56 | 52 |
| 3 | 59 | 24 | 35 | 58 | 119 | 64 | 55 |
| 4 | 57 | 30 | 27 | 59 | 130 | 84 | 46 |
| 5～9 | 293 | 162 | 131 | 60～64 | 698 | 354 | 344 |
| 5 | 53 | 30 | 23 | 60 | 132 | 60 | 72 |
| 6 | 63 | 34 | 29 | 61 | 139 | 68 | 71 |
| 7 | 52 | 25 | 27 | 62 | 117 | 66 | 51 |
| 8 | 56 | 38 | 18 | 63 | 175 | 92 | 83 |
| 9 | 69 | 35 | 34 | 64 | 135 | 68 | 67 |
| 10～14 | 362 | 183 | 179 | 65～69 | 525 | 280 | 245 |
| 10 | 65 | 31 | 34 | 65 | 124 | 64 | 60 |
| 11 | 84 | 50 | 34 | 66 | 131 | 70 | 61 |
| 12 | 75 | 38 | 37 | 67 | 128 | 61 | 67 |
| 13 | 77 | 35 | 42 | 68 | 64 | 43 | 21 |
| 14 | 61 | 29 | 32 | 69 | 78 | 42 | 36 |
| 15～19 | 390 | 201 | 189 | 70～74 | 394 | 189 | 205 |
| 15 | 69 | 31 | 38 | 70 | 78 | 37 | 41 |
| 16 | 75 | 36 | 39 | 71 | 89 | 44 | 45 |
| 17 | 88 | 50 | 38 | 72 | 81 | 30 | 51 |
| 18 | 80 | 45 | 35 | 73 | 56 | 23 | 33 |
| 19 | 78 | 39 | 39 | 74 | 90 | 55 | 35 |
| 20～24 | 291 | 158 | 133 | 75～79 | 366 | 167 | 199 |
| 20 | 81 | 49 | 32 | 75 | 58 | 28 | 30 |
| 21 | 64 | 28 | 36 | 76 | 67 | 33 | 34 |
| 22 | 56 | 30 | 26 | 77 | 85 | 38 | 47 |
| 23 | 37 | 20 | 17 | 78 | 76 | 35 | 41 |
| 24 | 53 | 31 | 22 | 79 | 80 | 33 | 47 |
| 25～29 | 372 | 190 | 182 | 80～84 | 352 | 143 | 209 |
| 25 | 63 | 26 | 37 | 80 | 58 | 24 | 34 |
| 26 | 64 | 39 | 25 | 81 | 74 | 38 | 36 |
| 27 | 69 | 35 | 34 | 82 | 81 | 24 | 57 |
| 28 | 91 | 39 | 52 | 83 | 66 | 25 | 41 |
| 29 | 85 | 51 | 34 | 84 | 73 | 32 | 41 |
| 30～34 | 448 | 224 | 224 | 85～89 | 242 | 74 | 168 |
| 30 | 80 | 35 | 45 | 85 | 61 | 20 | 41 |
| 31 | 105 | 54 | 51 | 86 | 37 | 12 | 25 |
| 32 | 85 | 40 | 45 | 87 | 45 | 12 | 33 |
| 33 | 87 | 52 | 35 | 88 | 50 | 17 | 33 |
| 34 | 91 | 43 | 48 | 89 | 49 | 13 | 36 |
| 35～39 | 430 | 215 | 215 | 90～94 | 128 | 24 | 104 |
| 35 | 85 | 41 | 44 | 90 | 53 | 15 | 38 |
| 36 | 106 | 53 | 53 | 91 | 33 | 5 | 28 |
| 37 | 71 | 35 | 36 | 92 | 17 | 3 | 14 |
| 38 | 93 | 46 | 47 | 93 | 13 | 1 | 12 |
| 39 | 75 | 40 | 35 | 94 | 12 | 0 | 12 |
| 40～44 | 401 | 206 | 195 | 95～99 | 8 | 1 | 7 |
| 40 | 90 | 44 | 46 | 95 | 3 | 0 | 3 |
| 41 | 95 | 50 | 45 | 96 | 3 | 0 | 3 |
| 42 | 76 | 35 | 41 | 97 | 2 | 1 | 1 |
| 43 | 70 | 36 | 34 | 98 | 0 | 0 | 0 |
| 44 | 70 | 41 | 29 | 99 | 0 | 0 | 0 |
| 45～49 | 406 | 204 | 202 | 100以上 | 0 | 0 | 0 |
| 45 | 90 | 50 | 40 | | | | |
| 46 | 86 | 37 | 49 | 年齢不詳 | 0 | 0 | 0 |
| 47 | 75 | 35 | 40 | | | | |
| 48 | 58 | 36 | 22 | (再掲) | | | |
| 49 | 97 | 46 | 51 | 0～14歳 | 937 | 499 | 438 |
| | | | | (割合) | 12.7 | 13.7 | 11.8 |
| 50～54 | 421 | 207 | 214 | 15～64歳 | 4,424 | 2,275 | 2,149 |
| 50 | 92 | 45 | 47 | (割合) | 60.0 | 62.3 | 57.7 |
| 51 | 70 | 34 | 36 | 65歳以上 | 2,015 | 878 | 1,137 |
| 52 | 85 | 46 | 39 | (割合) | 27.3 | 24.0 | 30.5 |
| 53 | 90 | 42 | 48 | 75歳以上 | 1,096 | 409 | 687 |
| 54 | 84 | 40 | 44 | (割合) | 14.9 | 11.2 | 18.4 |
| | | | | 平均年齢 | 47.6 | 45.8 | 49.4 |

| 年齢 | 総数 | 男 | 女 | 年齢 | 総数 | 男 | 女 |
|-------|--------|-------|--------|--------|--------|-------|-------|
| 総数 | 19,707 | 9,429 | 10,278 | | | | |
| 0～4 | 537 | 282 | 255 | 55～59 | 1,563 | 799 | 764 |
| 0 | 92 | 52 | 40 | 55 | 338 | 171 | 167 |
| 1 | 117 | 62 | 55 | 56 | 339 | 179 | 160 |
| 2 | 95 | 46 | 49 | 57 | 282 | 144 | 138 |
| 3 | 111 | 55 | 56 | 58 | 313 | 154 | 159 |
| 4 | 122 | 67 | 55 | 59 | 291 | 151 | 140 |
| 5～9 | 604 | 305 | 299 | 60～64 | 1,859 | 978 | 881 |
| 5 | 116 | 49 | 67 | 60 | 330 | 172 | 158 |
| 6 | 108 | 53 | 55 | 61 | 365 | 200 | 165 |
| 7 | 129 | 68 | 61 | 62 | 376 | 194 | 182 |
| 8 | 123 | 74 | 49 | 63 | 348 | 188 | 160 |
| 9 | 128 | 61 | 67 | 64 | 440 | 224 | 216 |
| 10～14 | 802 | 385 | 417 | 65～69 | 1,642 | 842 | 800 |
| 10 | 139 | 64 | 75 | 65 | 410 | 225 | 185 |
| 11 | 141 | 64 | 77 | 66 | 408 | 207 | 201 |
| 12 | 165 | 81 | 84 | 67 | 380 | 178 | 202 |
| 13 | 169 | 90 | 79 | 68 | 220 | 112 | 108 |
| 14 | 188 | 86 | 102 | 69 | 224 | 120 | 104 |
| 15～19 | 1,008 | 496 | 512 | 70～74 | 1,442 | 657 | 785 |
| 15 | 181 | 83 | 98 | 70 | 277 | 127 | 150 |
| 16 | 200 | 98 | 102 | 71 | 277 | 125 | 152 |
| 17 | 211 | 106 | 105 | 72 | 322 | 151 | 171 |
| 18 | 210 | 108 | 102 | 73 | 296 | 135 | 161 |
| 19 | 206 | 101 | 105 | 74 | 270 | 119 | 151 |
| 20～24 | 695 | 356 | 339 | 75～79 | 1,314 | 558 | 756 |
| 20 | 184 | 99 | 85 | 75 | 234 | 102 | 132 |
| 21 | 215 | 102 | 113 | 76 | 252 | 104 | 148 |
| 22 | 137 | 86 | 51 | 77 | 288 | 132 | 156 |
| 23 | 74 | 33 | 41 | 78 | 280 | 127 | 153 |
| 24 | 85 | 36 | 49 | 79 | 260 | 93 | 167 |
| 25～29 | 506 | 262 | 244 | 80～84 | 1,185 | 464 | 721 |
| 25 | 75 | 30 | 45 | 80 | 218 | 86 | 132 |
| 26 | 89 | 59 | 30 | 81 | 256 | 120 | 136 |
| 27 | 107 | 58 | 49 | 82 | 245 | 89 | 156 |
| 28 | 108 | 45 | 63 | 83 | 232 | 86 | 146 |
| 29 | 127 | 70 | 57 | 84 | 234 | 83 | 151 |
| 30～34 | 716 | 381 | 335 | 85～89 | 887 | 297 | 590 |
| 30 | 115 | 63 | 52 | 85 | 232 | 87 | 145 |
| 31 | 141 | 79 | 62 | 86 | 189 | 74 | 115 |
| 32 | 121 | 66 | 55 | 87 | 160 | 48 | 112 |
| 33 | 153 | 81 | 72 | 88 | 191 | 59 | 132 |
| 34 | 186 | 92 | 94 | 89 | 115 | 29 | 86 |
| 35～39 | 906 | 443 | 463 | 90～94 | 372 | 94 | 278 |
| 35 | 155 | 80 | 75 | 90 | 105 | 26 | 79 |
| 36 | 182 | 89 | 93 | 91 | 105 | 27 | 78 |
| 37 | 189 | 80 | 109 | 92 | 59 | 16 | 43 |
| 38 | 172 | 86 | 86 | 93 | 57 | 13 | 44 |
| 39 | 208 | 108 | 100 | 94 | 46 | 12 | 34 |
| 40～44 | 1,082 | 554 | 528 | 95～99 | 95 | 24 | 71 |
| 40 | 213 | 116 | 97 | 95 | 28 | 9 | 19 |
| 41 | 219 | 104 | 115 | 96 | 30 | 9 | 21 |
| 42 | 222 | 101 | 121 | 97 | 18 | 2 | 16 |
| 43 | 221 | 112 | 109 | 98 | 12 | 4 | 8 |
| 44 | 207 | 121 | 86 | 99 | 7 | 0 | 7 |
| 45～49 | 1,133 | 570 | 563 | 100以上 | 7 | 0 | 7 |
| 45 | 228 | 116 | 112 | | | | |
| 46 | 242 | 122 | 120 | 年齢不詳 | 29 | 18 | 11 |
| 47 | 225 | 117 | 108 | | | | |
| 48 | 190 | 104 | 86 | (再掲) | | | |
| 49 | 248 | 111 | 137 | 0～14歳 | 1,943 | 972 | 971 |
| 50～54 | 1,323 | 664 | 659 | (割合) | 9.9 | 10.3 | 9.5 |
| 50 | 275 | 139 | 136 | 15～64歳 | 10,791 | 5,503 | 5,288 |
| 51 | 259 | 126 | 133 | (割合) | 54.8 | 58.5 | 51.5 |
| 52 | 239 | 118 | 121 | 65歳以上 | 6,944 | 2,936 | 4,008 |
| 53 | 267 | 135 | 132 | (割合) | 35.3 | 31.2 | 39.0 |
| 54 | 283 | 146 | 137 | 75歳以上 | 3,860 | 1,437 | 2,423 |
| | | | | (割合) | 19.6 | 15.3 | 23.6 |
| | | | | 平均年齢 | 52.4 | 50.6 | 54.2 |

| 年 齢 | 総 数 | 男 | 女 | 年 齢 | 総 数 | 男 | 女 |
|-------|--------|--------|--------|--------|--------|--------|--------|
| 総 数 | 36,946 | 18,046 | 18,900 | | | | |
| 0～ 4 | 1,377 | 698 | 679 | 55～59 | 2,636 | 1,373 | 1,263 |
| 0 | 261 | 129 | 132 | 55 | 528 | 259 | 269 |
| 1 | 252 | 134 | 118 | 56 | 521 | 271 | 250 |
| 2 | 295 | 158 | 137 | 57 | 516 | 283 | 233 |
| 3 | 283 | 133 | 150 | 58 | 525 | 267 | 258 |
| 4 | 286 | 144 | 142 | 59 | 546 | 293 | 253 |
| 5～ 9 | 1,530 | 808 | 722 | 60～64 | 2,751 | 1,372 | 1,379 |
| 5 | 306 | 152 | 154 | 60 | 500 | 242 | 258 |
| 6 | 299 | 159 | 140 | 61 | 534 | 271 | 263 |
| 7 | 303 | 164 | 139 | 62 | 579 | 317 | 262 |
| 8 | 311 | 165 | 146 | 63 | 580 | 284 | 296 |
| 9 | 311 | 168 | 143 | 64 | 558 | 258 | 300 |
| 10～14 | 1,820 | 906 | 914 | 65～69 | 2,555 | 1,297 | 1,258 |
| 10 | 367 | 184 | 183 | 65 | 635 | 338 | 297 |
| 11 | 325 | 166 | 159 | 66 | 627 | 315 | 312 |
| 12 | 370 | 185 | 185 | 67 | 565 | 277 | 288 |
| 13 | 338 | 164 | 174 | 68 | 389 | 193 | 196 |
| 14 | 420 | 207 | 213 | 69 | 339 | 174 | 165 |
| 15～19 | 2,261 | 1,118 | 1,143 | 70～74 | 1,795 | 873 | 922 |
| 15 | 445 | 225 | 220 | 70 | 424 | 228 | 196 |
| 16 | 423 | 204 | 219 | 71 | 389 | 199 | 190 |
| 17 | 460 | 226 | 234 | 72 | 346 | 155 | 191 |
| 18 | 477 | 250 | 227 | 73 | 326 | 148 | 178 |
| 19 | 456 | 213 | 243 | 74 | 310 | 143 | 167 |
| 20～24 | 2,292 | 1,002 | 1,290 | 75～79 | 1,178 | 531 | 647 |
| 20 | 549 | 284 | 265 | 75 | 216 | 116 | 100 |
| 21 | 487 | 220 | 267 | 76 | 257 | 113 | 144 |
| 22 | 441 | 187 | 254 | 77 | 244 | 106 | 138 |
| 23 | 396 | 152 | 244 | 78 | 257 | 111 | 146 |
| 24 | 419 | 159 | 260 | 79 | 204 | 85 | 119 |
| 25～29 | 1,831 | 864 | 967 | 80～84 | 910 | 364 | 546 |
| 25 | 396 | 161 | 235 | 80 | 185 | 59 | 126 |
| 26 | 346 | 137 | 209 | 81 | 210 | 96 | 114 |
| 27 | 354 | 167 | 187 | 82 | 167 | 75 | 92 |
| 28 | 355 | 195 | 160 | 83 | 189 | 68 | 121 |
| 29 | 380 | 204 | 176 | 84 | 159 | 66 | 93 |
| 30～34 | 2,027 | 1,039 | 988 | 85～89 | 647 | 220 | 427 |
| 30 | 411 | 230 | 181 | 85 | 144 | 55 | 89 |
| 31 | 389 | 198 | 191 | 86 | 154 | 52 | 102 |
| 32 | 401 | 203 | 198 | 87 | 123 | 50 | 73 |
| 33 | 429 | 207 | 222 | 88 | 125 | 35 | 90 |
| 34 | 397 | 201 | 196 | 89 | 101 | 28 | 73 |
| 35～39 | 2,379 | 1,249 | 1,130 | 90～94 | 278 | 77 | 201 |
| 35 | 416 | 230 | 186 | 90 | 68 | 19 | 49 |
| 36 | 482 | 238 | 244 | 91 | 75 | 30 | 45 |
| 37 | 500 | 256 | 244 | 92 | 57 | 10 | 47 |
| 38 | 483 | 262 | 221 | 93 | 45 | 8 | 37 |
| 39 | 498 | 263 | 235 | 94 | 33 | 10 | 23 |
| 40～44 | 2,739 | 1,368 | 1,371 | 95～99 | 80 | 18 | 62 |
| 40 | 535 | 259 | 276 | 95 | 26 | 8 | 18 |
| 41 | 578 | 308 | 270 | 96 | 19 | 2 | 17 |
| 42 | 556 | 283 | 273 | 97 | 15 | 5 | 10 |
| 43 | 525 | 264 | 261 | 98 | 10 | 3 | 7 |
| 44 | 545 | 254 | 291 | 99 | 10 | 0 | 10 |
| 45～49 | 2,769 | 1,323 | 1,446 | 100以上 | 8 | 0 | 8 |
| 45 | 561 | 277 | 284 | | | | |
| 46 | 564 | 271 | 293 | 年齢不詳 | 394 | 231 | 163 |
| 47 | 595 | 284 | 311 | | | | |
| 48 | 418 | 181 | 237 | (再掲) | | | |
| 49 | 631 | 310 | 321 | 0～14歳 | 4,727 | 2,412 | 2,315 |
| | | | | (割合) | 12.9 | 13.5 | 12.4 |
| 50～54 | 2,689 | 1,315 | 1,374 | 15～64歳 | 24,374 | 12,023 | 12,351 |
| 50 | 541 | 256 | 285 | (割合) | 66.7 | 67.5 | 65.9 |
| 51 | 560 | 271 | 289 | 65歳以上 | 7,451 | 3,380 | 4,071 |
| 52 | 541 | 267 | 274 | (割合) | 20.4 | 19.0 | 21.7 |
| 53 | 520 | 253 | 267 | 75歳以上 | 3,101 | 1,210 | 1,891 |
| 54 | 527 | 268 | 259 | (割合) | 8.5 | 6.8 | 10.1 |
| | | | | 平均年齢 | 43.9 | 43.2 | 44.6 |

| 年齢 | 総数 | 男 | 女 | 年齢 | 総数 | 男 | 女 |
|-------|--------|--------|--------|--------|--------|--------|--------|
| 総数 | 36,946 | 18,046 | 18,900 | | | | |
| 0～4 | 1,377 | 698 | 679 | 55～59 | 2,636 | 1,373 | 1,263 |
| 0 | 261 | 129 | 132 | 55 | 528 | 259 | 269 |
| 1 | 252 | 134 | 118 | 56 | 521 | 271 | 250 |
| 2 | 295 | 158 | 137 | 57 | 516 | 283 | 233 |
| 3 | 283 | 133 | 150 | 58 | 525 | 267 | 258 |
| 4 | 286 | 144 | 142 | 59 | 546 | 293 | 253 |
| 5～9 | 1,530 | 808 | 722 | 60～64 | 2,751 | 1,372 | 1,379 |
| 5 | 306 | 152 | 154 | 60 | 500 | 242 | 258 |
| 6 | 299 | 159 | 140 | 61 | 534 | 271 | 263 |
| 7 | 303 | 164 | 139 | 62 | 579 | 317 | 262 |
| 8 | 311 | 165 | 146 | 63 | 580 | 284 | 296 |
| 9 | 311 | 168 | 143 | 64 | 558 | 258 | 300 |
| 10～14 | 1,820 | 906 | 914 | 65～69 | 2,555 | 1,297 | 1,258 |
| 10 | 367 | 184 | 183 | 65 | 635 | 338 | 297 |
| 11 | 325 | 166 | 159 | 66 | 627 | 315 | 312 |
| 12 | 370 | 185 | 185 | 67 | 565 | 277 | 288 |
| 13 | 338 | 164 | 174 | 68 | 389 | 193 | 196 |
| 14 | 420 | 207 | 213 | 69 | 339 | 174 | 165 |
| 15～19 | 2,261 | 1,118 | 1,143 | 70～74 | 1,795 | 873 | 922 |
| 15 | 445 | 225 | 220 | 70 | 424 | 228 | 196 |
| 16 | 423 | 204 | 219 | 71 | 389 | 199 | 190 |
| 17 | 460 | 226 | 234 | 72 | 346 | 155 | 191 |
| 18 | 477 | 250 | 227 | 73 | 326 | 148 | 178 |
| 19 | 456 | 213 | 243 | 74 | 310 | 143 | 167 |
| 20～24 | 2,292 | 1,002 | 1,290 | 75～79 | 1,178 | 531 | 647 |
| 20 | 549 | 284 | 265 | 75 | 216 | 116 | 100 |
| 21 | 487 | 220 | 267 | 76 | 257 | 113 | 144 |
| 22 | 441 | 187 | 254 | 77 | 244 | 106 | 138 |
| 23 | 396 | 152 | 244 | 78 | 257 | 111 | 146 |
| 24 | 419 | 159 | 260 | 79 | 204 | 85 | 119 |
| 25～29 | 1,831 | 864 | 967 | 80～84 | 910 | 364 | 546 |
| 25 | 396 | 161 | 235 | 80 | 185 | 59 | 126 |
| 26 | 346 | 137 | 209 | 81 | 210 | 96 | 114 |
| 27 | 354 | 167 | 187 | 82 | 167 | 75 | 92 |
| 28 | 355 | 195 | 160 | 83 | 189 | 68 | 121 |
| 29 | 380 | 204 | 176 | 84 | 159 | 66 | 93 |
| 30～34 | 2,027 | 1,039 | 988 | 85～89 | 647 | 220 | 427 |
| 30 | 411 | 230 | 181 | 85 | 144 | 55 | 89 |
| 31 | 389 | 198 | 191 | 86 | 154 | 52 | 102 |
| 32 | 401 | 203 | 198 | 87 | 123 | 50 | 73 |
| 33 | 429 | 207 | 222 | 88 | 125 | 35 | 90 |
| 34 | 397 | 201 | 196 | 89 | 101 | 28 | 73 |
| 35～39 | 2,379 | 1,249 | 1,130 | 90～94 | 278 | 77 | 201 |
| 35 | 416 | 230 | 186 | 90 | 68 | 19 | 49 |
| 36 | 482 | 238 | 244 | 91 | 75 | 30 | 45 |
| 37 | 500 | 256 | 244 | 92 | 57 | 10 | 47 |
| 38 | 483 | 262 | 221 | 93 | 45 | 8 | 37 |
| 39 | 498 | 263 | 235 | 94 | 33 | 10 | 23 |
| 40～44 | 2,739 | 1,368 | 1,371 | 95～99 | 80 | 18 | 62 |
| 40 | 535 | 259 | 276 | 95 | 26 | 8 | 18 |
| 41 | 578 | 308 | 270 | 96 | 19 | 2 | 17 |
| 42 | 556 | 283 | 273 | 97 | 15 | 5 | 10 |
| 43 | 525 | 264 | 261 | 98 | 10 | 3 | 7 |
| 44 | 545 | 254 | 291 | 99 | 10 | 0 | 10 |
| 45～49 | 2,769 | 1,323 | 1,446 | 100以上 | 8 | 0 | 8 |
| 45 | 561 | 277 | 284 | | | | |
| 46 | 564 | 271 | 293 | 年齢不詳 | 394 | 231 | 163 |
| 47 | 595 | 284 | 311 | | | | |
| 48 | 418 | 181 | 237 | (再掲) | | | |
| 49 | 631 | 310 | 321 | 0～14歳 | 4,727 | 2,412 | 2,315 |
| | | | | (割合) | 12.9 | 13.5 | 12.4 |
| 50～54 | 2,689 | 1,315 | 1,374 | 15～64歳 | 24,374 | 12,023 | 12,351 |
| 50 | 541 | 256 | 285 | (割合) | 66.7 | 67.5 | 65.9 |
| 51 | 560 | 271 | 289 | 65歳以上 | 7,451 | 3,380 | 4,071 |
| 52 | 541 | 267 | 274 | (割合) | 20.4 | 19.0 | 21.7 |
| 53 | 520 | 253 | 267 | 75歳以上 | 3,101 | 1,210 | 1,891 |
| 54 | 527 | 268 | 259 | (割合) | 8.5 | 6.8 | 10.1 |
| | | | | 平均年齢 | 43.9 | 43.2 | 44.6 |

| 年 齢 | 総 数 | 男 | 女 | 年 齢 | 総 数 | 男 | 女 |
|-------|---------|--------|--------|--------|--------|--------|--------|
| 総 数 | 103,877 | 53,008 | 50,869 | | | | |
| 0～ 4 | 4,032 | 2,073 | 1,959 | 55～59 | 6,728 | 3,385 | 3,343 |
| 0 | 767 | 409 | 358 | 55 | 1,280 | 651 | 629 |
| 1 | 759 | 378 | 381 | 56 | 1,388 | 691 | 697 |
| 2 | 829 | 436 | 393 | 57 | 1,257 | 642 | 615 |
| 3 | 838 | 410 | 428 | 58 | 1,327 | 674 | 653 |
| 4 | 839 | 440 | 399 | 59 | 1,476 | 727 | 749 |
| 5～ 9 | 4,422 | 2,225 | 2,197 | 60～64 | 8,379 | 4,192 | 4,187 |
| 5 | 853 | 429 | 424 | 60 | 1,484 | 757 | 727 |
| 6 | 885 | 446 | 439 | 61 | 1,582 | 748 | 834 |
| 7 | 895 | 454 | 441 | 62 | 1,569 | 796 | 773 |
| 8 | 882 | 439 | 443 | 63 | 1,817 | 939 | 878 |
| 9 | 907 | 457 | 450 | 64 | 1,927 | 952 | 975 |
| 10～14 | 4,846 | 2,499 | 2,347 | 65～69 | 8,389 | 4,252 | 4,137 |
| 10 | 907 | 488 | 419 | 65 | 1,900 | 968 | 932 |
| 11 | 958 | 501 | 457 | 66 | 1,979 | 986 | 993 |
| 12 | 1,027 | 530 | 497 | 67 | 1,851 | 952 | 899 |
| 13 | 991 | 490 | 501 | 68 | 1,395 | 711 | 684 |
| 14 | 963 | 490 | 473 | 69 | 1,264 | 635 | 629 |
| 15～19 | 5,257 | 2,761 | 2,496 | 70～74 | 6,183 | 3,098 | 3,085 |
| 15 | 958 | 486 | 472 | 70 | 1,454 | 706 | 748 |
| 16 | 1,026 | 515 | 511 | 71 | 1,286 | 626 | 660 |
| 17 | 1,031 | 558 | 473 | 72 | 1,314 | 684 | 630 |
| 18 | 1,089 | 566 | 523 | 73 | 1,097 | 563 | 534 |
| 19 | 1,153 | 636 | 517 | 74 | 1,032 | 519 | 513 |
| 20～24 | 5,246 | 2,967 | 2,279 | 75～79 | 4,098 | 1,932 | 2,166 |
| 20 | 1,182 | 677 | 505 | 75 | 872 | 419 | 453 |
| 21 | 1,147 | 645 | 502 | 76 | 855 | 423 | 432 |
| 22 | 967 | 508 | 459 | 77 | 832 | 380 | 452 |
| 23 | 966 | 558 | 408 | 78 | 791 | 355 | 436 |
| 24 | 984 | 579 | 405 | 79 | 748 | 355 | 393 |
| 25～29 | 5,236 | 2,883 | 2,353 | 80～84 | 3,058 | 1,223 | 1,835 |
| 25 | 976 | 542 | 434 | 80 | 688 | 288 | 400 |
| 26 | 970 | 541 | 429 | 81 | 688 | 307 | 381 |
| 27 | 1,040 | 571 | 469 | 82 | 621 | 258 | 363 |
| 28 | 1,093 | 601 | 492 | 83 | 568 | 199 | 369 |
| 29 | 1,157 | 628 | 529 | 84 | 493 | 171 | 322 |
| 30～34 | 6,007 | 3,297 | 2,710 | 85～89 | 2,107 | 652 | 1,455 |
| 30 | 1,161 | 609 | 552 | 85 | 502 | 168 | 334 |
| 31 | 1,209 | 668 | 541 | 86 | 478 | 145 | 333 |
| 32 | 1,131 | 635 | 496 | 87 | 412 | 148 | 264 |
| 33 | 1,205 | 657 | 548 | 88 | 386 | 110 | 276 |
| 34 | 1,301 | 728 | 573 | 89 | 329 | 81 | 248 |
| 35～39 | 7,086 | 3,814 | 3,272 | 90～94 | 999 | 239 | 760 |
| 35 | 1,324 | 730 | 594 | 90 | 288 | 79 | 209 |
| 36 | 1,321 | 714 | 607 | 91 | 217 | 60 | 157 |
| 37 | 1,368 | 731 | 637 | 92 | 198 | 39 | 159 |
| 38 | 1,467 | 788 | 679 | 93 | 165 | 41 | 124 |
| 39 | 1,606 | 851 | 755 | 94 | 131 | 20 | 111 |
| 40～44 | 8,046 | 4,314 | 3,732 | 95～99 | 290 | 60 | 230 |
| 40 | 1,663 | 924 | 739 | 95 | 98 | 21 | 77 |
| 41 | 1,638 | 878 | 760 | 96 | 74 | 15 | 59 |
| 42 | 1,657 | 887 | 770 | 97 | 55 | 13 | 42 |
| 43 | 1,554 | 819 | 735 | 98 | 36 | 8 | 28 |
| 44 | 1,534 | 806 | 728 | 99 | 27 | 3 | 24 |
| 45～49 | 7,084 | 3,812 | 3,272 | 100以上 | 25 | 4 | 21 |
| 45 | 1,485 | 816 | 669 | | | | |
| 46 | 1,450 | 770 | 680 | 年齢不詳 | 124 | 97 | 27 |
| 47 | 1,541 | 850 | 691 | | | | |
| 48 | 1,264 | 665 | 599 | (再掲) | | | |
| 49 | 1,344 | 711 | 633 | 0～14歳 | 13,300 | 6,797 | 6,503 |
| | | | | (割合) | 12.8 | 12.8 | 12.8 |
| 50～54 | 6,235 | 3,229 | 3,006 | 15～64歳 | 65,304 | 34,654 | 30,650 |
| 50 | 1,303 | 688 | 615 | (割合) | 62.9 | 65.5 | 60.3 |
| 51 | 1,260 | 660 | 600 | 65歳以上 | 25,149 | 11,460 | 13,689 |
| 52 | 1,169 | 625 | 544 | (割合) | 24.2 | 21.7 | 26.9 |
| 53 | 1,242 | 621 | 621 | 75歳以上 | 10,577 | 4,110 | 6,467 |
| 54 | 1,261 | 635 | 626 | (割合) | 10.2 | 7.8 | 12.7 |
| | | | | 平均年齢 | 45.5 | 44.1 | 47.0 |

| 年齢 | 総数 | 男 | 女 | 年齢 | 総数 | 男 | 女 |
|-------|--------|-------|-------|--------|-------|-------|-------|
| 総数 | 15,025 | 7,497 | 7,528 | | | | |
| 0～4 | 475 | 248 | 227 | 55～59 | 1,086 | 546 | 540 |
| 0 | 81 | 40 | 41 | 55 | 182 | 91 | 91 |
| 1 | 84 | 44 | 40 | 56 | 229 | 108 | 121 |
| 2 | 100 | 55 | 45 | 57 | 222 | 116 | 106 |
| 3 | 107 | 58 | 49 | 58 | 224 | 118 | 106 |
| 4 | 103 | 51 | 52 | 59 | 229 | 113 | 116 |
| 5～9 | 591 | 294 | 297 | 60～64 | 1,392 | 735 | 657 |
| 5 | 130 | 70 | 60 | 60 | 256 | 134 | 122 |
| 6 | 112 | 56 | 56 | 61 | 262 | 138 | 124 |
| 7 | 116 | 59 | 57 | 62 | 254 | 136 | 118 |
| 8 | 118 | 46 | 72 | 63 | 304 | 164 | 140 |
| 9 | 115 | 63 | 52 | 64 | 316 | 163 | 153 |
| 10～14 | 659 | 330 | 329 | 65～69 | 1,366 | 673 | 693 |
| 10 | 121 | 61 | 60 | 65 | 294 | 147 | 147 |
| 11 | 141 | 75 | 66 | 66 | 321 | 160 | 161 |
| 12 | 126 | 70 | 56 | 67 | 284 | 142 | 142 |
| 13 | 133 | 64 | 69 | 68 | 271 | 131 | 140 |
| 14 | 138 | 60 | 78 | 69 | 196 | 93 | 103 |
| 15～19 | 752 | 386 | 366 | 70～74 | 924 | 441 | 483 |
| 15 | 128 | 63 | 65 | 70 | 186 | 76 | 110 |
| 16 | 141 | 74 | 67 | 71 | 180 | 83 | 97 |
| 17 | 152 | 73 | 79 | 72 | 205 | 102 | 103 |
| 18 | 151 | 83 | 68 | 73 | 171 | 88 | 83 |
| 19 | 180 | 93 | 87 | 74 | 182 | 92 | 90 |
| 20～24 | 800 | 445 | 355 | 75～79 | 696 | 323 | 373 |
| 20 | 166 | 90 | 76 | 75 | 162 | 82 | 80 |
| 21 | 185 | 96 | 89 | 76 | 132 | 55 | 77 |
| 22 | 128 | 74 | 54 | 77 | 149 | 72 | 77 |
| 23 | 141 | 69 | 72 | 78 | 121 | 57 | 64 |
| 24 | 180 | 116 | 64 | 79 | 132 | 57 | 75 |
| 25～29 | 585 | 320 | 265 | 80～84 | 561 | 245 | 316 |
| 25 | 151 | 79 | 72 | 80 | 121 | 46 | 75 |
| 26 | 98 | 62 | 36 | 81 | 108 | 55 | 53 |
| 27 | 108 | 58 | 50 | 82 | 115 | 51 | 64 |
| 28 | 108 | 53 | 55 | 83 | 120 | 41 | 79 |
| 29 | 120 | 68 | 52 | 84 | 97 | 52 | 45 |
| 30～34 | 673 | 352 | 321 | 85～89 | 424 | 119 | 305 |
| 30 | 113 | 70 | 43 | 85 | 89 | 24 | 65 |
| 31 | 125 | 59 | 66 | 86 | 95 | 28 | 67 |
| 32 | 137 | 79 | 58 | 87 | 85 | 28 | 57 |
| 33 | 139 | 65 | 74 | 88 | 91 | 20 | 71 |
| 34 | 159 | 79 | 80 | 89 | 64 | 19 | 45 |
| 35～39 | 880 | 472 | 408 | 90～94 | 202 | 54 | 148 |
| 35 | 175 | 105 | 70 | 90 | 68 | 30 | 38 |
| 36 | 151 | 71 | 80 | 91 | 51 | 12 | 39 |
| 37 | 198 | 101 | 97 | 92 | 31 | 3 | 28 |
| 38 | 155 | 80 | 75 | 93 | 28 | 8 | 20 |
| 39 | 201 | 115 | 86 | 94 | 24 | 1 | 23 |
| 40～44 | 1,007 | 527 | 480 | 95～99 | 61 | 15 | 46 |
| 40 | 188 | 103 | 85 | 95 | 30 | 7 | 23 |
| 41 | 220 | 119 | 101 | 96 | 10 | 2 | 8 |
| 42 | 224 | 117 | 107 | 97 | 10 | 2 | 8 |
| 43 | 184 | 89 | 95 | 98 | 6 | 2 | 4 |
| 44 | 191 | 99 | 92 | 99 | 5 | 2 | 3 |
| 45～49 | 960 | 475 | 485 | 100以上 | 5 | 0 | 5 |
| 45 | 187 | 99 | 88 | | | | |
| 46 | 194 | 96 | 98 | 年齢不詳 | 37 | 33 | 4 |
| 47 | 218 | 112 | 106 | | | | |
| 48 | 204 | 91 | 113 | (再掲) | | | |
| 49 | 157 | 77 | 80 | 0～14歳 | 1,725 | 872 | 853 |
| | | | | (割合) | 11.5 | 11.7 | 11.3 |
| 50～54 | 889 | 464 | 425 | 15～64歳 | 9,024 | 4,722 | 4,302 |
| 50 | 191 | 105 | 86 | (割合) | 60.2 | 63.3 | 57.2 |
| 51 | 195 | 101 | 94 | 65歳以上 | 4,239 | 1,870 | 2,369 |
| 52 | 170 | 94 | 76 | (割合) | 28.3 | 25.1 | 31.5 |
| 53 | 164 | 80 | 84 | 75歳以上 | 1,949 | 756 | 1,193 |
| 54 | 169 | 84 | 85 | (割合) | 13.0 | 10.1 | 15.9 |
| | | | | 平均年齢 | 48.2 | 46.6 | 49.7 |

明和町 第1表 市町村、男女、年齢(各歳・5歳階級)別人口

平成26年10月1日現在(単位:人)

| 年 齢 | 総 数 | 男 | 女 | 年 齢 | 総 数 | 男 | 女 |
|-------|--------|-------|-------|--------|-------|-------|-------|
| 総 数 | 11,032 | 5,516 | 5,516 | | | | |
| 0～ 4 | 417 | 223 | 194 | 55～59 | 757 | 379 | 378 |
| 0 | 77 | 41 | 36 | 55 | 148 | 79 | 69 |
| 1 | 67 | 33 | 34 | 56 | 146 | 67 | 79 |
| 2 | 92 | 51 | 41 | 57 | 141 | 72 | 69 |
| 3 | 98 | 47 | 51 | 58 | 160 | 75 | 85 |
| 4 | 83 | 51 | 32 | 59 | 162 | 86 | 76 |
| 5～ 9 | 484 | 249 | 235 | 60～64 | 998 | 487 | 511 |
| 5 | 102 | 52 | 50 | 60 | 182 | 86 | 96 |
| 6 | 91 | 43 | 48 | 61 | 182 | 84 | 98 |
| 7 | 93 | 52 | 41 | 62 | 197 | 90 | 107 |
| 8 | 103 | 51 | 52 | 63 | 215 | 107 | 108 |
| 9 | 95 | 51 | 44 | 64 | 222 | 120 | 102 |
| 10～14 | 503 | 254 | 249 | 65～69 | 916 | 497 | 419 |
| 10 | 93 | 54 | 39 | 65 | 226 | 121 | 105 |
| 11 | 104 | 48 | 56 | 66 | 203 | 111 | 92 |
| 12 | 106 | 55 | 51 | 67 | 190 | 113 | 77 |
| 13 | 97 | 47 | 50 | 68 | 136 | 71 | 65 |
| 14 | 103 | 50 | 53 | 69 | 161 | 81 | 80 |
| 15～19 | 529 | 269 | 260 | 70～74 | 655 | 328 | 327 |
| 15 | 97 | 50 | 47 | 70 | 155 | 70 | 85 |
| 16 | 103 | 42 | 61 | 71 | 152 | 81 | 71 |
| 17 | 106 | 62 | 44 | 72 | 132 | 77 | 55 |
| 18 | 111 | 55 | 56 | 73 | 122 | 56 | 66 |
| 19 | 112 | 60 | 52 | 74 | 94 | 44 | 50 |
| 20～24 | 507 | 262 | 245 | 75～79 | 472 | 215 | 257 |
| 20 | 94 | 47 | 47 | 75 | 99 | 42 | 57 |
| 21 | 111 | 59 | 52 | 76 | 86 | 41 | 45 |
| 22 | 105 | 46 | 59 | 77 | 75 | 39 | 36 |
| 23 | 99 | 58 | 41 | 78 | 109 | 45 | 64 |
| 24 | 98 | 52 | 46 | 79 | 103 | 48 | 55 |
| 25～29 | 605 | 340 | 265 | 80～84 | 408 | 158 | 250 |
| 25 | 128 | 78 | 50 | 80 | 99 | 43 | 56 |
| 26 | 114 | 65 | 49 | 81 | 96 | 42 | 54 |
| 27 | 113 | 67 | 46 | 82 | 72 | 31 | 41 |
| 28 | 111 | 60 | 51 | 83 | 74 | 28 | 46 |
| 29 | 139 | 70 | 69 | 84 | 67 | 14 | 53 |
| 30～34 | 566 | 292 | 274 | 85～89 | 294 | 109 | 185 |
| 30 | 128 | 62 | 66 | 85 | 68 | 25 | 43 |
| 31 | 120 | 69 | 51 | 86 | 71 | 29 | 42 |
| 32 | 113 | 49 | 64 | 87 | 69 | 31 | 38 |
| 33 | 114 | 63 | 51 | 88 | 47 | 15 | 32 |
| 34 | 91 | 49 | 42 | 89 | 39 | 9 | 30 |
| 35～39 | 704 | 362 | 342 | 90～94 | 102 | 21 | 81 |
| 35 | 118 | 60 | 58 | 90 | 30 | 3 | 27 |
| 36 | 143 | 76 | 67 | 91 | 21 | 7 | 14 |
| 37 | 134 | 69 | 65 | 92 | 28 | 9 | 19 |
| 38 | 141 | 72 | 69 | 93 | 13 | 0 | 13 |
| 39 | 168 | 85 | 83 | 94 | 10 | 2 | 8 |
| 40～44 | 783 | 406 | 377 | 95～99 | 33 | 8 | 25 |
| 40 | 170 | 82 | 88 | 95 | 11 | 2 | 9 |
| 41 | 185 | 98 | 87 | 96 | 10 | 3 | 7 |
| 42 | 148 | 82 | 66 | 97 | 5 | 1 | 4 |
| 43 | 141 | 74 | 67 | 98 | 5 | 2 | 3 |
| 44 | 139 | 70 | 69 | 99 | 2 | 0 | 2 |
| 45～49 | 625 | 329 | 296 | 100以上 | 2 | 1 | 1 |
| 45 | 139 | 73 | 66 | | | | |
| 46 | 134 | 71 | 63 | 年齢不詳 | 1 | 1 | 0 |
| 47 | 124 | 67 | 57 | | | | |
| 48 | 110 | 49 | 61 | (再掲) | | | |
| 49 | 118 | 69 | 49 | 0～14歳 | 1,404 | 726 | 678 |
| | | | | (割合) | 12.7 | 13.2 | 12.3 |
| 50～54 | 671 | 326 | 345 | 15～64歳 | 6,745 | 3,452 | 3,293 |
| 50 | 134 | 59 | 75 | (割合) | 61.1 | 62.6 | 59.7 |
| 51 | 128 | 63 | 65 | 65歳以上 | 2,882 | 1,337 | 1,545 |
| 52 | 123 | 60 | 63 | (割合) | 26.1 | 24.2 | 28.0 |
| 53 | 151 | 72 | 79 | 75歳以上 | 1,311 | 512 | 799 |
| 54 | 135 | 72 | 63 | (割合) | 11.9 | 9.3 | 14.5 |
| | | | | 平均年齢 | 46.7 | 45.3 | 48.0 |

| 年 齢 | 総 数 | 男 | 女 | 年 齢 | 総 数 | 男 | 女 |
|-------|--------|-------|-------|--------|-------|-------|-------|
| 総 数 | 11,390 | 5,672 | 5,718 | | | | |
| 0～4 | 441 | 215 | 226 | 55～59 | 748 | 376 | 372 |
| 0 | 82 | 42 | 40 | 55 | 124 | 60 | 64 |
| 1 | 98 | 46 | 52 | 56 | 162 | 88 | 74 |
| 2 | 79 | 33 | 46 | 57 | 132 | 61 | 71 |
| 3 | 101 | 54 | 47 | 58 | 148 | 85 | 63 |
| 4 | 81 | 40 | 41 | 59 | 182 | 82 | 100 |
| 5～9 | 500 | 277 | 223 | 60～64 | 960 | 472 | 488 |
| 5 | 100 | 57 | 43 | 60 | 164 | 82 | 82 |
| 6 | 102 | 63 | 39 | 61 | 189 | 85 | 104 |
| 7 | 94 | 49 | 45 | 62 | 179 | 89 | 90 |
| 8 | 98 | 54 | 44 | 63 | 205 | 106 | 99 |
| 9 | 106 | 54 | 52 | 64 | 223 | 110 | 113 |
| 10～14 | 568 | 294 | 274 | 65～69 | 937 | 482 | 455 |
| 10 | 109 | 60 | 49 | 65 | 223 | 116 | 107 |
| 11 | 98 | 58 | 40 | 66 | 228 | 119 | 109 |
| 12 | 129 | 65 | 64 | 67 | 208 | 99 | 109 |
| 13 | 124 | 62 | 62 | 68 | 159 | 81 | 78 |
| 14 | 108 | 49 | 59 | 69 | 119 | 67 | 52 |
| 15～19 | 546 | 277 | 269 | 70～74 | 643 | 336 | 307 |
| 15 | 100 | 45 | 55 | 70 | 160 | 83 | 77 |
| 16 | 112 | 58 | 54 | 71 | 120 | 60 | 60 |
| 17 | 97 | 50 | 47 | 72 | 136 | 71 | 65 |
| 18 | 113 | 55 | 58 | 73 | 124 | 64 | 60 |
| 19 | 124 | 69 | 55 | 74 | 103 | 58 | 45 |
| 20～24 | 543 | 281 | 262 | 75～79 | 456 | 216 | 240 |
| 20 | 118 | 66 | 52 | 75 | 85 | 42 | 43 |
| 21 | 113 | 60 | 53 | 76 | 94 | 46 | 48 |
| 22 | 93 | 50 | 43 | 77 | 97 | 42 | 55 |
| 23 | 120 | 58 | 62 | 78 | 92 | 40 | 52 |
| 24 | 99 | 47 | 52 | 79 | 88 | 46 | 42 |
| 25～29 | 553 | 270 | 283 | 80～84 | 406 | 153 | 253 |
| 25 | 121 | 51 | 70 | 80 | 93 | 38 | 55 |
| 26 | 86 | 35 | 51 | 81 | 98 | 34 | 64 |
| 27 | 94 | 53 | 41 | 82 | 72 | 30 | 42 |
| 28 | 131 | 70 | 61 | 83 | 76 | 28 | 48 |
| 29 | 121 | 61 | 60 | 84 | 67 | 23 | 44 |
| 30～34 | 606 | 327 | 279 | 85～89 | 284 | 86 | 198 |
| 30 | 108 | 57 | 51 | 85 | 63 | 25 | 38 |
| 31 | 124 | 71 | 53 | 86 | 57 | 20 | 37 |
| 32 | 110 | 60 | 50 | 87 | 53 | 18 | 35 |
| 33 | 132 | 68 | 64 | 88 | 57 | 12 | 45 |
| 34 | 132 | 71 | 61 | 89 | 54 | 11 | 43 |
| 35～39 | 806 | 425 | 381 | 90～94 | 143 | 35 | 108 |
| 35 | 142 | 75 | 67 | 90 | 46 | 13 | 33 |
| 36 | 165 | 93 | 72 | 91 | 30 | 9 | 21 |
| 37 | 159 | 84 | 75 | 92 | 20 | 4 | 16 |
| 38 | 178 | 99 | 79 | 93 | 25 | 7 | 18 |
| 39 | 162 | 74 | 88 | 94 | 22 | 2 | 20 |
| 40～44 | 836 | 441 | 395 | 95～99 | 58 | 12 | 46 |
| 40 | 173 | 93 | 80 | 95 | 20 | 4 | 16 |
| 41 | 186 | 93 | 93 | 96 | 8 | 0 | 8 |
| 42 | 167 | 77 | 90 | 97 | 10 | 5 | 5 |
| 43 | 160 | 88 | 72 | 98 | 14 | 2 | 12 |
| 44 | 150 | 90 | 60 | 99 | 6 | 1 | 5 |
| 45～49 | 679 | 344 | 335 | 100以上 | 2 | 1 | 1 |
| 45 | 138 | 70 | 68 | | | | |
| 46 | 154 | 74 | 80 | 年齢不詳 | 24 | 20 | 4 |
| 47 | 143 | 65 | 78 | | | | |
| 48 | 120 | 70 | 50 | (再掲) | | | |
| 49 | 124 | 65 | 59 | 0～14歳 | 1,509 | 786 | 723 |
| | | | | (割合) | 13.3 | 13.9 | 12.7 |
| 50～54 | 651 | 332 | 319 | 15～64歳 | 6,928 | 3,545 | 3,383 |
| 50 | 119 | 59 | 60 | (割合) | 61.0 | 62.7 | 59.2 |
| 51 | 117 | 56 | 61 | 65歳以上 | 2,929 | 1,321 | 1,608 |
| 52 | 142 | 80 | 62 | (割合) | 25.8 | 23.4 | 28.1 |
| 53 | 134 | 65 | 69 | 75歳以上 | 1,349 | 503 | 846 |
| 54 | 139 | 72 | 67 | (割合) | 11.9 | 8.9 | 14.8 |
| | | | | 平均年齢 | 46.3 | 44.8 | 47.8 |

| 年 齢 | 総 数 | 男 | 女 | 年 齢 | 総 数 | 男 | 女 |
|------------|--------|--------|--------|--------|--------|--------|--------|
| 年 齢 総 数 | 39,984 | 21,067 | 18,917 | | | | |
| 0～ 4 | 1,791 | 933 | 858 | 55～59 | 2,366 | 1,207 | 1,159 |
| 0 | 379 | 207 | 172 | 55 | 495 | 255 | 240 |
| 1 | 327 | 169 | 158 | 56 | 492 | 253 | 239 |
| 2 | 364 | 203 | 161 | 57 | 437 | 229 | 208 |
| 3 | 346 | 160 | 186 | 58 | 441 | 228 | 213 |
| 4 | 375 | 194 | 181 | 59 | 501 | 242 | 259 |
| 5～ 9 | 1,701 | 807 | 894 | 60～64 | 2,697 | 1,377 | 1,320 |
| 5 | 326 | 154 | 172 | 60 | 512 | 269 | 243 |
| 6 | 348 | 161 | 187 | 61 | 501 | 247 | 254 |
| 7 | 340 | 163 | 177 | 62 | 510 | 265 | 245 |
| 8 | 344 | 175 | 169 | 63 | 560 | 287 | 273 |
| 9 | 343 | 154 | 189 | 64 | 614 | 309 | 305 |
| 10～14 | 1,838 | 954 | 884 | 65～69 | 2,704 | 1,347 | 1,357 |
| 10 | 333 | 175 | 158 | 65 | 578 | 289 | 289 |
| 11 | 354 | 188 | 166 | 66 | 655 | 322 | 333 |
| 12 | 400 | 203 | 197 | 67 | 593 | 304 | 289 |
| 13 | 381 | 181 | 200 | 68 | 440 | 218 | 222 |
| 14 | 370 | 207 | 163 | 69 | 438 | 214 | 224 |
| 15～19 | 2,113 | 1,162 | 951 | 70～74 | 2,167 | 1,062 | 1,105 |
| 15 | 365 | 188 | 177 | 70 | 510 | 252 | 258 |
| 16 | 397 | 204 | 193 | 71 | 444 | 216 | 228 |
| 17 | 417 | 231 | 186 | 72 | 470 | 229 | 241 |
| 18 | 456 | 257 | 199 | 73 | 387 | 189 | 198 |
| 19 | 478 | 282 | 196 | 74 | 356 | 176 | 180 |
| 20～24 | 2,227 | 1,344 | 883 | 75～79 | 1,370 | 646 | 724 |
| 20 | 525 | 316 | 209 | 75 | 299 | 147 | 152 |
| 21 | 473 | 289 | 184 | 76 | 294 | 157 | 137 |
| 22 | 436 | 229 | 207 | 77 | 286 | 126 | 160 |
| 23 | 387 | 250 | 137 | 78 | 262 | 103 | 159 |
| 24 | 406 | 260 | 146 | 79 | 229 | 113 | 116 |
| 25～29 | 2,424 | 1,407 | 1,017 | 80～84 | 890 | 349 | 541 |
| 25 | 412 | 247 | 165 | 80 | 202 | 90 | 112 |
| 26 | 463 | 271 | 192 | 81 | 198 | 92 | 106 |
| 27 | 494 | 283 | 211 | 82 | 195 | 73 | 122 |
| 28 | 529 | 304 | 225 | 83 | 166 | 54 | 112 |
| 29 | 526 | 302 | 224 | 84 | 129 | 40 | 89 |
| 30～34 | 2,795 | 1,614 | 1,181 | 85～89 | 568 | 170 | 398 |
| 30 | 556 | 289 | 267 | 85 | 138 | 39 | 99 |
| 31 | 558 | 323 | 235 | 86 | 130 | 36 | 94 |
| 32 | 523 | 324 | 199 | 87 | 105 | 41 | 64 |
| 33 | 517 | 291 | 226 | 88 | 104 | 31 | 73 |
| 34 | 641 | 387 | 254 | 89 | 91 | 23 | 68 |
| 35～39 | 2,940 | 1,627 | 1,313 | 90～94 | 264 | 58 | 206 |
| 35 | 586 | 330 | 256 | 90 | 66 | 16 | 50 |
| 36 | 525 | 293 | 232 | 91 | 67 | 19 | 48 |
| 37 | 553 | 301 | 252 | 92 | 56 | 9 | 47 |
| 38 | 618 | 334 | 284 | 93 | 43 | 10 | 33 |
| 39 | 658 | 369 | 289 | 94 | 32 | 4 | 28 |
| 40～44 | 3,338 | 1,804 | 1,534 | 95～99 | 68 | 10 | 58 |
| 40 | 670 | 371 | 299 | 95 | 17 | 3 | 14 |
| 41 | 645 | 360 | 285 | 96 | 22 | 4 | 18 |
| 42 | 712 | 378 | 334 | 97 | 16 | 1 | 15 |
| 43 | 669 | 351 | 318 | 98 | 7 | 2 | 5 |
| 44 | 642 | 344 | 298 | 99 | 6 | 0 | 6 |
| 45～49 | 3,178 | 1,805 | 1,373 | 100以上 | 4 | 0 | 4 |
| 45 | 667 | 378 | 289 | | | | |
| 46 | 619 | 353 | 266 | 年齢不詳 | 9 | 6 | 3 |
| 47 | 702 | 402 | 300 | | | | |
| 48 | 558 | 317 | 241 | (再掲) | | | |
| 49 | 632 | 355 | 277 | 0～14歳 | 5,330 | 2,694 | 2,636 |
| | | | | (割合) | 13.3 | 12.8 | 13.9 |
| 50～54 | 2,532 | 1,378 | 1,154 | 15～64歳 | 26,610 | 14,725 | 11,885 |
| 50 | 560 | 315 | 245 | (割合) | 66.6 | 69.9 | 62.8 |
| 51 | 517 | 287 | 230 | 65歳以上 | 8,035 | 3,642 | 4,393 |
| 52 | 472 | 257 | 215 | (割合) | 20.1 | 17.3 | 23.2 |
| 53 | 488 | 257 | 231 | 75歳以上 | 3,164 | 1,233 | 1,931 |
| 54 | 495 | 262 | 233 | (割合) | 7.9 | 5.9 | 10.2 |
| | | | | 平均年齢 | 43.2 | 41.8 | 44.6 |

| 年 齢 | 総 数 | 男 | 女 | 年 齢 | 総 数 | 男 | 女 |
|-------|--------|--------|--------|--------|--------|-------|-------|
| 総 数 | 26,446 | 13,256 | 13,190 | | | | |
| 0～ 4 | 908 | 454 | 454 | 55～59 | 1,771 | 877 | 894 |
| 0 | 148 | 79 | 69 | 55 | 331 | 166 | 165 |
| 1 | 183 | 86 | 97 | 56 | 359 | 175 | 184 |
| 2 | 194 | 94 | 100 | 57 | 325 | 164 | 161 |
| 3 | 186 | 91 | 95 | 58 | 354 | 168 | 186 |
| 4 | 197 | 104 | 93 | 59 | 402 | 204 | 198 |
| 5～ 9 | 1,146 | 598 | 548 | 60～64 | 2,332 | 1,121 | 1,211 |
| 5 | 195 | 96 | 99 | 60 | 370 | 186 | 184 |
| 6 | 232 | 123 | 109 | 61 | 448 | 194 | 254 |
| 7 | 252 | 131 | 121 | 62 | 429 | 216 | 213 |
| 8 | 219 | 113 | 106 | 63 | 533 | 275 | 258 |
| 9 | 248 | 135 | 113 | 64 | 552 | 250 | 302 |
| 10～14 | 1,278 | 667 | 611 | 65～69 | 2,466 | 1,253 | 1,213 |
| 10 | 251 | 138 | 113 | 65 | 579 | 295 | 284 |
| 11 | 261 | 132 | 129 | 66 | 572 | 274 | 298 |
| 12 | 266 | 137 | 129 | 67 | 576 | 294 | 282 |
| 13 | 256 | 136 | 120 | 68 | 389 | 210 | 179 |
| 14 | 244 | 124 | 120 | 69 | 350 | 180 | 170 |
| 15～19 | 1,317 | 667 | 650 | 70～74 | 1,794 | 931 | 863 |
| 15 | 268 | 140 | 128 | 70 | 443 | 225 | 218 |
| 16 | 273 | 137 | 136 | 71 | 390 | 186 | 204 |
| 17 | 259 | 142 | 117 | 72 | 371 | 205 | 166 |
| 18 | 258 | 116 | 142 | 73 | 293 | 166 | 127 |
| 19 | 259 | 132 | 127 | 74 | 297 | 149 | 148 |
| 20～24 | 1,169 | 635 | 534 | 75～79 | 1,104 | 532 | 572 |
| 20 | 279 | 158 | 121 | 75 | 227 | 106 | 121 |
| 21 | 265 | 141 | 124 | 76 | 249 | 124 | 125 |
| 22 | 205 | 109 | 96 | 77 | 225 | 101 | 124 |
| 23 | 219 | 123 | 96 | 78 | 207 | 110 | 97 |
| 24 | 201 | 104 | 97 | 79 | 196 | 91 | 105 |
| 25～29 | 1,069 | 546 | 523 | 80～84 | 793 | 318 | 475 |
| 25 | 164 | 87 | 77 | 80 | 173 | 71 | 102 |
| 26 | 209 | 108 | 101 | 81 | 188 | 84 | 104 |
| 27 | 231 | 110 | 121 | 82 | 167 | 73 | 94 |
| 28 | 214 | 114 | 100 | 83 | 132 | 48 | 84 |
| 29 | 251 | 127 | 124 | 84 | 133 | 42 | 91 |
| 30～34 | 1,367 | 712 | 655 | 85～89 | 537 | 168 | 369 |
| 30 | 256 | 131 | 125 | 85 | 144 | 55 | 89 |
| 31 | 282 | 146 | 136 | 86 | 125 | 32 | 93 |
| 32 | 248 | 123 | 125 | 87 | 100 | 30 | 70 |
| 33 | 303 | 170 | 133 | 88 | 87 | 32 | 55 |
| 34 | 278 | 142 | 136 | 89 | 81 | 19 | 62 |
| 35～39 | 1,756 | 928 | 828 | 90～94 | 288 | 71 | 217 |
| 35 | 303 | 160 | 143 | 90 | 78 | 17 | 61 |
| 36 | 337 | 181 | 156 | 91 | 48 | 13 | 35 |
| 37 | 324 | 176 | 148 | 92 | 63 | 14 | 49 |
| 38 | 375 | 203 | 172 | 93 | 56 | 16 | 40 |
| 39 | 417 | 208 | 209 | 94 | 43 | 11 | 32 |
| 40～44 | 2,082 | 1,136 | 946 | 95～99 | 70 | 15 | 55 |
| 40 | 462 | 275 | 187 | 95 | 20 | 5 | 15 |
| 41 | 402 | 208 | 194 | 96 | 24 | 6 | 18 |
| 42 | 406 | 233 | 173 | 97 | 14 | 4 | 10 |
| 43 | 400 | 217 | 183 | 98 | 4 | 0 | 4 |
| 44 | 412 | 203 | 209 | 99 | 8 | 0 | 8 |
| 45～49 | 1,642 | 859 | 783 | 100以上 | 12 | 2 | 10 |
| 45 | 354 | 196 | 158 | | | | |
| 46 | 349 | 176 | 173 | 年齢不詳 | 53 | 37 | 16 |
| 47 | 354 | 204 | 150 | | | | |
| 48 | 272 | 138 | 134 | (再掲) | | | |
| 49 | 313 | 145 | 168 | 0～14歳 | 3,332 | 1,719 | 1,613 |
| 50～54 | 1,492 | 729 | 763 | (割合) | 12.6 | 13.0 | 12.2 |
| 50 | 299 | 150 | 149 | 15～64歳 | 15,997 | 8,210 | 7,787 |
| 51 | 303 | 153 | 150 | (割合) | 60.6 | 62.1 | 59.1 |
| 52 | 262 | 134 | 128 | 65歳以上 | 7,064 | 3,290 | 3,774 |
| 53 | 305 | 147 | 158 | (割合) | 26.8 | 24.9 | 28.6 |
| 54 | 323 | 145 | 178 | 75歳以上 | 2,804 | 1,106 | 1,698 |
| | | | | (割合) | 10.6 | 8.4 | 12.9 |
| | | | | 平均年齢 | 46.9 | 45.6 | 48.1 |

第2表 市町村、男女、年齢3区分別人口

平成26年10月1日現在(単位:人)

| | 総 数 | | | 0～14歳 | | |
|--------------|------------------|----------------|------------------|----------------|----------------|----------------|
| | 総 数 | 男 | 女 | 総 数 | 男 | 女 |
| 県 計 | 1,975,105 | 972,310 | 1,002,795 | 257,646 | 131,890 | 125,756 |
| 市 部 計 | 1,680,204 | 826,018 | 854,186 | 222,192 | 113,749 | 108,443 |
| 郡 部 計 | 294,901 | 146,292 | 148,609 | 35,454 | 18,141 | 17,313 |
| 前橋市 | 335,432 | 163,519 | 171,913 | 43,518 | 22,309 | 21,209 |
| 高崎市 | 371,309 | 181,385 | 189,924 | 49,962 | 25,665 | 24,297 |
| 桐生市 | 115,518 | 55,639 | 59,879 | 12,648 | 6,494 | 6,154 |
| 伊勢崎市 | 207,250 | 103,466 | 103,784 | 30,220 | 15,422 | 14,798 |
| 太田市 | 218,840 | 110,779 | 108,061 | 32,302 | 16,485 | 15,817 |
| 沼田市 | 49,121 | 23,763 | 25,358 | 6,018 | 3,049 | 2,969 |
| 館林市 | 76,696 | 38,244 | 38,452 | 10,054 | 5,169 | 4,885 |
| 渋川市 | 79,805 | 38,850 | 40,955 | 9,072 | 4,630 | 4,442 |
| 藤岡市 | 66,388 | 32,316 | 34,072 | 8,411 | 4,239 | 4,172 |
| 富岡市 | 50,041 | 24,482 | 25,559 | 6,224 | 3,208 | 3,016 |
| 安中市 | 58,889 | 28,656 | 30,233 | 6,668 | 3,424 | 3,244 |
| みどり市 | 50,915 | 24,919 | 25,996 | 7,095 | 3,655 | 3,440 |
| 北群馬郡 | 35,112 | 17,433 | 17,679 | 5,364 | 2,682 | 2,682 |
| 榛東村 | 14,312 | 7,257 | 7,055 | 1,957 | 1,008 | 949 |
| 吉岡町 | 20,800 | 10,176 | 10,624 | 3,407 | 1,674 | 1,733 |
| 多野郡 | 3,292 | 1,619 | 1,673 | 214 | 113 | 101 |
| 上野村 | 1,259 | 643 | 616 | 125 | 71 | 54 |
| 神流町 | 2,033 | 976 | 1,057 | 89 | 42 | 47 |
| 甘楽郡 | 23,128 | 11,243 | 11,885 | 2,093 | 1,095 | 998 |
| 下仁田町 | 7,945 | 3,902 | 4,043 | 515 | 269 | 246 |
| 南牧村 | 2,062 | 966 | 1,096 | 74 | 41 | 33 |
| 甘楽町 | 13,121 | 6,375 | 6,746 | 1,504 | 785 | 719 |
| 吾妻郡 | 57,278 | 27,995 | 29,283 | 5,986 | 3,128 | 2,858 |
| 中之条町 | 17,081 | 8,241 | 8,840 | 1,733 | 900 | 833 |
| 長野原町 | 5,604 | 2,733 | 2,871 | 643 | 320 | 323 |
| 嬭恋村 | 9,842 | 5,017 | 4,825 | 1,091 | 587 | 504 |
| 草津町 | 6,579 | 3,212 | 3,367 | 628 | 328 | 300 |
| 高山村 | 3,716 | 1,797 | 1,919 | 457 | 241 | 216 |
| 東吾妻町 | 14,456 | 6,995 | 7,461 | 1,434 | 752 | 682 |
| 利根郡 | 35,268 | 16,948 | 18,320 | 3,770 | 1,914 | 1,856 |
| 片品村 | 4,481 | 2,160 | 2,321 | 468 | 221 | 247 |
| 川場村 | 3,704 | 1,707 | 1,997 | 422 | 222 | 200 |
| 昭和村 | 7,376 | 3,652 | 3,724 | 937 | 499 | 438 |
| みなかみ町 | 19,707 | 9,429 | 10,278 | 1,943 | 972 | 971 |
| 佐波郡 | 36,946 | 18,046 | 18,900 | 4,727 | 2,412 | 2,315 |
| 玉村町 | 36,946 | 18,046 | 18,900 | 4,727 | 2,412 | 2,315 |
| 邑楽郡 | 103,877 | 53,008 | 50,869 | 13,300 | 6,797 | 6,503 |
| 板倉町 | 15,025 | 7,497 | 7,528 | 1,725 | 872 | 853 |
| 明和町 | 11,032 | 5,516 | 5,516 | 1,404 | 726 | 678 |
| 千代田町 | 11,390 | 5,672 | 5,718 | 1,509 | 786 | 723 |
| 大泉町 | 39,984 | 21,067 | 18,917 | 5,330 | 2,694 | 2,636 |
| 邑楽町 | 26,446 | 13,256 | 13,190 | 3,332 | 1,719 | 1,613 |

注)総数には年齢不詳を含む。

| 15~64歳 | | | 65歳以上 | | | |
|------------------|----------------|----------------|----------------|----------------|----------------|-------|
| 総数 | 男 | 女 | 総数 | 男 | 女 | |
| 1,180,407 | 603,058 | 577,349 | 526,337 | 230,966 | 295,371 | 県計 |
| 1,003,988 | 511,859 | 492,129 | 443,982 | 194,433 | 249,549 | 市部計 |
| 176,419 | 91,199 | 85,220 | 82,355 | 36,533 | 45,822 | 郡部計 |
| 200,847 | 101,331 | 99,516 | 88,774 | 38,584 | 50,190 | 前橋市 |
| 223,145 | 112,355 | 110,790 | 94,848 | 41,596 | 53,252 | 高崎市 |
| 64,965 | 33,146 | 31,819 | 37,592 | 15,774 | 21,818 | 桐生市 |
| 128,145 | 66,050 | 62,095 | 47,688 | 21,195 | 26,493 | 伊勢崎市 |
| 133,844 | 70,482 | 63,362 | 51,507 | 23,078 | 28,429 | 太田市 |
| 28,123 | 14,264 | 13,859 | 14,570 | 6,179 | 8,391 | 沼田市 |
| 46,099 | 23,904 | 22,195 | 20,007 | 8,814 | 11,193 | 館林市 |
| 46,431 | 23,603 | 22,828 | 24,077 | 10,482 | 13,595 | 渋川市 |
| 39,507 | 19,860 | 19,647 | 18,307 | 8,098 | 10,209 | 藤岡市 |
| 28,757 | 14,488 | 14,269 | 14,837 | 6,616 | 8,221 | 富岡市 |
| 33,633 | 16,966 | 16,667 | 18,504 | 8,202 | 10,302 | 安中市 |
| 30,492 | 15,410 | 15,082 | 13,271 | 5,815 | 7,456 | みどり市 |
| 21,937 | 11,205 | 10,732 | 7,754 | 3,513 | 4,241 | 北群馬郡 |
| 9,086 | 4,790 | 4,296 | 3,263 | 1,456 | 1,807 | 榛東村 |
| 12,851 | 6,415 | 6,436 | 4,491 | 2,057 | 2,434 | 吉岡町 |
| 1,378 | 752 | 626 | 1,700 | 754 | 946 | 多野郡 |
| 589 | 314 | 275 | 545 | 258 | 287 | 上野村 |
| 789 | 438 | 351 | 1,155 | 496 | 659 | 神流町 |
| 12,460 | 6,377 | 6,083 | 8,542 | 3,752 | 4,790 | 甘楽郡 |
| 3,931 | 2,079 | 1,852 | 3,466 | 1,535 | 1,931 | 下仁田町 |
| 769 | 406 | 363 | 1,219 | 519 | 700 | 南牧村 |
| 7,760 | 3,892 | 3,868 | 3,857 | 1,698 | 2,159 | 甘楽町 |
| 31,448 | 16,221 | 15,227 | 19,808 | 8,625 | 11,183 | 吾妻郡 |
| 9,120 | 4,632 | 4,488 | 6,201 | 2,693 | 3,508 | 中之条町 |
| 3,135 | 1,627 | 1,508 | 1,826 | 786 | 1,040 | 長野原町 |
| 5,620 | 3,029 | 2,591 | 3,127 | 1,400 | 1,727 | 嬭恋村 |
| 3,545 | 1,848 | 1,697 | 2,406 | 1,036 | 1,370 | 草津町 |
| 2,017 | 1,025 | 992 | 1,242 | 531 | 711 | 高山村 |
| 8,011 | 4,060 | 3,951 | 5,006 | 2,179 | 2,827 | 東吾妻町 |
| 19,518 | 9,967 | 9,551 | 11,951 | 5,049 | 6,902 | 利根郡 |
| 2,503 | 1,297 | 1,206 | 1,510 | 642 | 868 | 片品村 |
| 1,800 | 892 | 908 | 1,482 | 593 | 889 | 川場村 |
| 4,424 | 2,275 | 2,149 | 2,015 | 878 | 1,137 | 昭和村 |
| 10,791 | 5,503 | 5,288 | 6,944 | 2,936 | 4,008 | みなかみ町 |
| 24,374 | 12,023 | 12,351 | 7,451 | 3,380 | 4,071 | 佐波郡 |
| 24,374 | 12,023 | 12,351 | 7,451 | 3,380 | 4,071 | 玉村町 |
| 65,304 | 34,654 | 30,650 | 25,149 | 11,460 | 13,689 | 邑楽郡 |
| 9,024 | 4,722 | 4,302 | 4,239 | 1,870 | 2,369 | 板倉町 |
| 6,745 | 3,452 | 3,293 | 2,882 | 1,337 | 1,545 | 明和町 |
| 6,928 | 3,545 | 3,383 | 2,929 | 1,321 | 1,608 | 千代田町 |
| 26,610 | 14,725 | 11,885 | 8,035 | 3,642 | 4,393 | 大泉町 |
| 15,997 | 8,210 | 7,787 | 7,064 | 3,290 | 3,774 | 邑楽町 |

第3表 市町村、男女、年齢3区分別人口の割合

平成26年10月1日現在(単位:%)

| | 0~14歳 | | | | 15~64歳 | | | | 65歳以上 | | | |
|-------|-------------|----|-------------|-------------|-------------|----|-------------|-------------|-------------|----|-------------|-------------|
| | 割合 | 順位 | 男 | 女 | 割合 | 順位 | 男 | 女 | 割合 | 順位 | 男 | 女 |
| 県計 | 13.1 | | 13.7 | 12.6 | 60.1 | | 62.4 | 57.8 | 26.8 | | 23.9 | 29.6 |
| 市部計 | 13.3 | | 13.9 | 12.8 | 60.1 | | 62.4 | 57.9 | 26.6 | | 23.7 | 29.4 |
| 郡部計 | 12.0 | | 12.4 | 11.7 | 60.0 | | 62.5 | 57.4 | 28.0 | | 25.0 | 30.9 |
| 前橋市 | 13.1 | 10 | 13.8 | 12.4 | 60.3 | 12 | 62.5 | 58.2 | 26.6 | 24 | 23.8 | 29.4 |
| 高崎市 | 13.6 | 6 | 14.3 | 12.9 | 60.6 | 9 | 62.6 | 58.8 | 25.8 | 28 | 23.2 | 28.3 |
| 桐生市 | 11.0 | 26 | 11.7 | 10.3 | 56.4 | 23 | 59.8 | 53.2 | 32.6 | 12 | 28.5 | 36.5 |
| 伊勢崎市 | 14.7 | 3 | 15.0 | 14.3 | 62.2 | 4 | 64.3 | 60.1 | 23.1 | 31 | 20.6 | 25.6 |
| 太田市 | 14.8 | 2 | 15.0 | 14.7 | 61.5 | 6 | 64.0 | 58.9 | 23.7 | 30 | 21.0 | 26.4 |
| 沼田市 | 12.4 | 17 | 13.0 | 11.8 | 57.7 | 19 | 60.7 | 55.0 | 29.9 | 17 | 26.3 | 33.3 |
| 館林市 | 13.2 | 9 | 13.6 | 12.8 | 60.5 | 11 | 63.1 | 58.0 | 26.3 | 25 | 23.3 | 29.2 |
| 渋川市 | 11.4 | 22 | 12.0 | 10.9 | 58.3 | 18 | 61.0 | 55.9 | 30.3 | 16 | 27.1 | 33.3 |
| 藤岡市 | 12.7 | 14 | 13.2 | 12.3 | 59.7 | 16 | 61.7 | 57.7 | 27.6 | 21 | 25.2 | 30.0 |
| 富岡市 | 12.5 | 16 | 13.2 | 11.8 | 57.7 | 20 | 59.6 | 55.9 | 29.8 | 18 | 27.2 | 32.2 |
| 安中市 | 11.3 | 24 | 12.0 | 10.7 | 57.2 | 21 | 59.3 | 55.2 | 31.5 | 15 | 28.7 | 34.1 |
| みどり市 | 14.0 | 4 | 14.7 | 13.2 | 60.0 | 15 | 61.9 | 58.1 | 26.1 | 27 | 23.4 | 28.7 |
| 北群馬郡 | 15.3 | | 15.4 | 15.2 | 62.6 | | 64.4 | 60.8 | 22.1 | | 20.2 | 24.0 |
| 榛東村 | 13.7 | 5 | 13.9 | 13.5 | 63.5 | 3 | 66.0 | 60.9 | 22.8 | 32 | 20.1 | 25.6 |
| 吉岡町 | 16.4 | 1 | 16.5 | 16.3 | 61.9 | 5 | 63.2 | 60.7 | 21.6 | 33 | 20.3 | 23.0 |
| 多野郡 | 6.5 | | 7.0 | 6.0 | 41.9 | | 46.4 | 37.4 | 51.6 | | 46.6 | 56.5 |
| 上野村 | 9.9 | 29 | 11.0 | 8.8 | 46.8 | 33 | 48.8 | 44.6 | 43.3 | 4 | 40.1 | 46.6 |
| 神流町 | 4.4 | 34 | 4.3 | 4.4 | 38.8 | 34 | 44.9 | 33.2 | 56.8 | 2 | 50.8 | 62.3 |
| 甘楽郡 | 9.1 | | 9.8 | 8.4 | 54.0 | | 56.8 | 51.2 | 37.0 | | 33.4 | 40.4 |
| 下仁田町 | 6.5 | 33 | 6.9 | 6.1 | 49.7 | 31 | 53.5 | 46.0 | 43.8 | 3 | 39.5 | 47.9 |
| 南牧村 | 3.6 | 35 | 4.2 | 3.0 | 37.3 | 35 | 42.0 | 33.1 | 59.1 | 1 | 53.7 | 63.9 |
| 甘楽町 | 11.5 | 21 | 12.3 | 10.7 | 59.1 | 17 | 61.1 | 57.3 | 29.4 | 19 | 26.6 | 32.0 |
| 吾妻郡 | 10.5 | | 11.2 | 9.8 | 54.9 | | 58.0 | 52.0 | 34.6 | | 30.8 | 38.2 |
| 中之条町 | 10.2 | 28 | 10.9 | 9.4 | 53.5 | 30 | 56.3 | 50.8 | 36.4 | 7 | 32.7 | 39.7 |
| 長野原町 | 11.5 | 20 | 11.7 | 11.3 | 55.9 | 24 | 59.5 | 52.5 | 32.6 | 13 | 28.8 | 36.2 |
| 嬭恋村 | 11.1 | 25 | 11.7 | 10.5 | 57.1 | 22 | 60.4 | 53.7 | 31.8 | 14 | 27.9 | 35.8 |
| 草津町 | 9.5 | 32 | 10.2 | 8.9 | 53.9 | 29 | 57.5 | 50.4 | 36.6 | 6 | 32.3 | 40.7 |
| 高山村 | 12.3 | 18 | 13.4 | 11.3 | 54.3 | 28 | 57.0 | 51.7 | 33.4 | 11 | 29.5 | 37.1 |
| 東吾妻町 | 9.9 | 30 | 10.8 | 9.1 | 55.4 | 26 | 58.1 | 53.0 | 34.6 | 9 | 31.2 | 37.9 |
| 利根郡 | 10.7 | | 11.3 | 10.1 | 55.4 | | 58.9 | 52.2 | 33.9 | | 29.8 | 37.7 |
| 片品村 | 10.4 | 27 | 10.2 | 10.6 | 55.9 | 25 | 60.0 | 52.0 | 33.7 | 10 | 29.7 | 37.4 |
| 川場村 | 11.4 | 23 | 13.0 | 10.0 | 48.6 | 32 | 52.3 | 45.5 | 40.0 | 5 | 34.7 | 44.5 |
| 昭和村 | 12.7 | 13 | 13.7 | 11.8 | 60.0 | 14 | 62.3 | 57.7 | 27.3 | 22 | 24.0 | 30.5 |
| みなかみ町 | 9.9 | 31 | 10.3 | 9.5 | 54.8 | 27 | 58.5 | 51.5 | 35.3 | 8 | 31.2 | 39.0 |
| 佐波郡 | 12.9 | | 13.5 | 12.4 | 66.7 | | 67.5 | 65.9 | 20.4 | | 19.0 | 21.7 |
| 玉村町 | 12.9 | 11 | 13.5 | 12.4 | 66.7 | 1 | 67.5 | 65.9 | 20.4 | 34 | 19.0 | 21.7 |
| 邑楽郡 | 12.8 | | 12.8 | 12.8 | 62.9 | | 65.5 | 60.3 | 24.2 | | 21.7 | 26.9 |
| 板倉町 | 11.5 | 19 | 11.7 | 11.3 | 60.2 | 13 | 63.3 | 57.2 | 28.3 | 20 | 25.1 | 31.5 |
| 明和町 | 12.7 | 12 | 13.2 | 12.3 | 61.1 | 7 | 62.6 | 59.7 | 26.1 | 26 | 24.2 | 28.0 |
| 千代田町 | 13.3 | 8 | 13.9 | 12.7 | 61.0 | 8 | 62.7 | 59.2 | 25.8 | 29 | 23.4 | 28.1 |
| 大泉町 | 13.3 | 7 | 12.8 | 13.9 | 66.6 | 2 | 69.9 | 62.8 | 20.1 | 35 | 17.3 | 23.2 |
| 邑楽町 | 12.6 | 15 | 13.0 | 12.2 | 60.6 | 10 | 62.1 | 59.1 | 26.8 | 23 | 24.9 | 28.6 |

第4表 市町村別年齢構成指数

平成26年10月1日現在

| | 年少人口指数 | 順位 | 老年人口指数 | 順位 | 従属人口指数 | 順位 | 老年化指数 | 順位 |
|--------------|-------------|----|--------------|----|--------------|----|--------------|----|
| 県 計 | 21.8 | | 44.6 | | 66.4 | | 204.3 | |
| 市 部 計 | 22.1 | | 44.2 | | 66.4 | | 199.8 | |
| 郡 部 計 | 20.1 | | 46.7 | | 66.8 | | 232.3 | |
| 前橋市 | 21.7 | 10 | 44.2 | 23 | 65.9 | 24 | 204.0 | 25 |
| 高崎市 | 22.4 | 7 | 42.5 | 28 | 64.9 | 27 | 189.8 | 28 |
| 桐生市 | 19.5 | 23 | 57.9 | 13 | 77.3 | 13 | 297.2 | 11 |
| 伊勢崎市 | 23.6 | 3 | 37.2 | 31 | 60.8 | 32 | 157.8 | 32 |
| 太田市 | 24.1 | 2 | 38.5 | 30 | 62.6 | 30 | 159.5 | 31 |
| 沼田市 | 21.4 | 13 | 51.8 | 17 | 73.2 | 17 | 242.1 | 19 |
| 館林市 | 21.8 | 8 | 43.4 | 26 | 65.2 | 25 | 199.0 | 26 |
| 渋川市 | 19.5 | 22 | 51.9 | 16 | 71.4 | 18 | 265.4 | 16 |
| 藤岡市 | 21.3 | 14 | 46.3 | 21 | 67.6 | 20 | 217.7 | 21 |
| 富岡市 | 21.6 | 11 | 51.6 | 18 | 73.2 | 16 | 238.4 | 20 |
| 安中市 | 19.8 | 21 | 55.0 | 15 | 74.8 | 15 | 277.5 | 14 |
| みどり市 | 23.3 | 5 | 43.5 | 25 | 66.8 | 21 | 187.0 | 29 |
| 北群馬郡 | 24.5 | | 35.3 | | 59.8 | | 144.6 | |
| 榛東村 | 21.5 | 12 | 35.9 | 32 | 57.5 | 33 | 166.7 | 30 |
| 吉岡町 | 26.5 | 1 | 34.9 | 33 | 61.5 | 31 | 131.8 | 35 |
| 多野郡 | 15.5 | | 123.4 | | 138.9 | | 794.4 | |
| 上野村 | 21.2 | 15 | 92.5 | 3 | 113.8 | 3 | 436.0 | 4 |
| 神流町 | 11.3 | 34 | 146.4 | 2 | 157.7 | 2 | 1297.8 | 2 |
| 甘楽郡 | 16.8 | | 68.6 | | 85.4 | | 408.1 | |
| 下仁田町 | 13.1 | 33 | 88.2 | 4 | 101.3 | 5 | 673.0 | 3 |
| 南牧村 | 9.6 | 35 | 158.5 | 1 | 168.1 | 1 | 1647.3 | 1 |
| 甘楽町 | 19.4 | 26 | 49.7 | 19 | 69.1 | 19 | 256.4 | 17 |
| 吾妻郡 | 19.0 | | 63.0 | | 82.0 | | 330.9 | |
| 中之条町 | 19.0 | 28 | 68.0 | 6 | 87.0 | 6 | 357.8 | 6 |
| 長野原町 | 20.5 | 19 | 58.2 | 12 | 78.8 | 12 | 284.0 | 13 |
| 嬭恋村 | 19.4 | 24 | 55.6 | 14 | 75.1 | 14 | 286.6 | 12 |
| 草津町 | 17.7 | 32 | 67.9 | 7 | 85.6 | 7 | 383.1 | 5 |
| 高山村 | 22.7 | 6 | 61.6 | 10 | 84.2 | 8 | 271.8 | 15 |
| 東吾妻町 | 17.9 | 31 | 62.5 | 9 | 80.4 | 10 | 349.1 | 9 |
| 利根郡 | 19.3 | | 61.2 | | 80.5 | | 317.0 | |
| 片品村 | 18.7 | 29 | 60.3 | 11 | 79.0 | 11 | 322.6 | 10 |
| 川場村 | 23.4 | 4 | 82.3 | 5 | 105.8 | 4 | 351.2 | 8 |
| 昭和村 | 21.2 | 16 | 45.5 | 22 | 66.7 | 22 | 215.0 | 22 |
| みなかみ町 | 18.0 | 30 | 64.3 | 8 | 82.4 | 9 | 357.4 | 7 |
| 佐波郡 | 19.4 | | 30.6 | | 50.0 | | 157.6 | |
| 玉村町 | 19.4 | 25 | 30.6 | 34 | 50.0 | 35 | 157.6 | 33 |
| 邑楽郡 | 20.4 | | 38.5 | | 58.9 | | 189.1 | |
| 板倉町 | 19.1 | 27 | 47.0 | 20 | 66.1 | 23 | 245.7 | 18 |
| 明和町 | 20.8 | 18 | 42.7 | 27 | 63.5 | 29 | 205.3 | 24 |
| 千代田町 | 21.8 | 9 | 42.3 | 29 | 64.1 | 28 | 194.1 | 27 |
| 大泉町 | 20.0 | 20 | 30.2 | 35 | 50.2 | 34 | 150.8 | 34 |
| 邑楽町 | 20.8 | 17 | 44.2 | 24 | 65.0 | 26 | 212.0 | 23 |

付録 75歳以上の人口と割合

平成26年10月1日現在（単位：人、％）

| | 人 口 | | | 割 合 | | | |
|--------------|----------------|---------------|----------------|-------------|----|-------------|-------------|
| | 総 数 | 男 | 女 | 割 合 | 順位 | 男 | 女 |
| 県 計 | 252,417 | 98,286 | 154,131 | 12.8 | | 10.2 | 15.4 |
| 市 部 計 | 211,486 | 82,373 | 129,113 | 12.7 | | 10.0 | 15.2 |
| 郡 部 計 | 40,931 | 15,913 | 25,018 | 13.9 | | 10.9 | 16.9 |
| 前橋市 | 43,162 | 16,887 | 26,275 | 13.0 | 23 | 10.4 | 15.4 |
| 高崎市 | 44,698 | 17,551 | 27,147 | 12.1 | 24 | 9.8 | 14.4 |
| 桐生市 | 18,359 | 6,838 | 11,521 | 15.9 | 14 | 12.3 | 19.3 |
| 伊勢崎市 | 22,302 | 8,790 | 13,512 | 10.8 | 29 | 8.6 | 13.1 |
| 太田市 | 22,073 | 8,646 | 13,427 | 10.1 | 32 | 7.9 | 12.5 |
| 沼田市 | 7,762 | 2,925 | 4,837 | 15.9 | 15 | 12.5 | 19.2 |
| 館林市 | 9,120 | 3,557 | 5,563 | 12.0 | 26 | 9.4 | 14.5 |
| 渋川市 | 12,212 | 4,742 | 7,470 | 15.3 | 17 | 12.2 | 18.3 |
| 藤岡市 | 8,736 | 3,397 | 5,339 | 13.2 | 21 | 10.6 | 15.7 |
| 富岡市 | 7,605 | 3,008 | 4,597 | 15.3 | 18 | 12.4 | 18.0 |
| 安中市 | 9,356 | 3,694 | 5,662 | 15.9 | 16 | 12.9 | 18.7 |
| みどり市 | 6,101 | 2,338 | 3,763 | 12.0 | 25 | 9.4 | 14.5 |
| 北群馬郡 | 3,563 | 1,400 | 2,163 | 10.2 | | 8.0 | 12.3 |
| 榛東村 | 1,499 | 578 | 921 | 10.5 | 31 | 8.0 | 13.1 |
| 吉岡町 | 2,064 | 822 | 1,242 | 9.9 | 33 | 8.1 | 11.7 |
| 多野郡 | 1,088 | 454 | 634 | 33.0 | | 28.0 | 37.9 |
| 上野村 | 346 | 153 | 193 | 27.5 | 3 | 23.8 | 31.3 |
| 神流町 | 742 | 301 | 441 | 36.5 | 2 | 30.8 | 41.7 |
| 甘楽郡 | 4,867 | 1,924 | 2,943 | 21.1 | | 17.1 | 24.8 |
| 下仁田町 | 2,069 | 851 | 1,218 | 26.2 | 5 | 21.9 | 30.2 |
| 南牧村 | 823 | 328 | 495 | 39.9 | 1 | 34.0 | 45.2 |
| 甘楽町 | 1,975 | 745 | 1,230 | 15.1 | 19 | 11.7 | 18.2 |
| 吾妻郡 | 10,897 | 4,304 | 6,593 | 19.0 | | 15.4 | 22.5 |
| 中之条町 | 3,554 | 1,374 | 2,180 | 20.8 | 6 | 16.7 | 24.7 |
| 長野原町 | 967 | 371 | 596 | 17.3 | 12 | 13.6 | 20.8 |
| 嬭恋村 | 1,663 | 676 | 987 | 16.9 | 13 | 13.5 | 20.5 |
| 草津町 | 1,149 | 473 | 676 | 17.5 | 11 | 14.7 | 20.1 |
| 高山村 | 759 | 296 | 463 | 20.4 | 7 | 16.5 | 24.1 |
| 東吾妻町 | 2,805 | 1,114 | 1,691 | 19.4 | 10 | 15.9 | 22.7 |
| 利根郡 | 6,838 | 2,511 | 4,327 | 19.4 | | 14.8 | 23.6 |
| 片品村 | 877 | 325 | 552 | 19.6 | 9 | 15.0 | 23.8 |
| 川場村 | 1,005 | 340 | 665 | 27.1 | 4 | 19.9 | 33.3 |
| 昭和村 | 1,096 | 409 | 687 | 14.9 | 20 | 11.2 | 18.4 |
| みなかみ町 | 3,860 | 1,437 | 2,423 | 19.6 | 8 | 15.3 | 23.6 |
| 佐波郡 | 3,101 | 1,210 | 1,891 | 8.5 | | 6.8 | 10.1 |
| 玉村町 | 3,101 | 1,210 | 1,891 | 8.5 | 34 | 6.8 | 10.1 |
| 邑楽郡 | 10,577 | 4,110 | 6,467 | 10.2 | | 7.8 | 12.7 |
| 板倉町 | 1,949 | 756 | 1,193 | 13.0 | 22 | 10.1 | 15.9 |
| 明和町 | 1,311 | 512 | 799 | 11.9 | 27 | 9.3 | 14.5 |
| 千代田町 | 1,349 | 503 | 846 | 11.9 | 28 | 8.9 | 14.8 |
| 大泉町 | 3,164 | 1,233 | 1,931 | 7.9 | 35 | 5.9 | 10.2 |
| 邑楽町 | 2,804 | 1,106 | 1,698 | 10.6 | 30 | 8.4 | 12.9 |

群馬県の年齢別人口

統計資料26-12

群馬県年齢別人口統計調査結果（平成26年10月1日現在）

平成26年12月発行

編集・発行

群馬県企画部統計課（人口社会係）

〒371-8570 前橋市大手町1丁目1番1号

TEL 027-223-1111（代表）内線 2407

027-226-2406（直通）

「群馬県統計情報提供システム」ホームページアドレス

<http://toukei.pref.gunma.jp/>
