



群馬県

平成27年基準

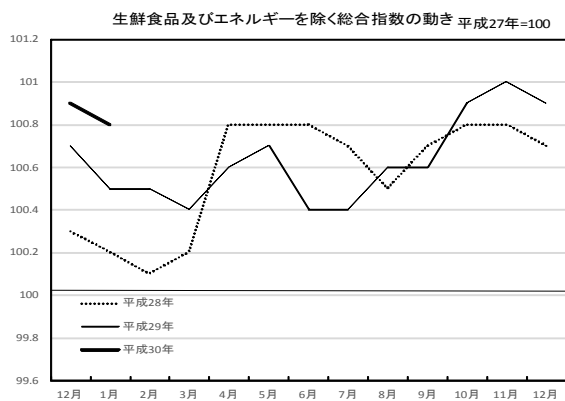
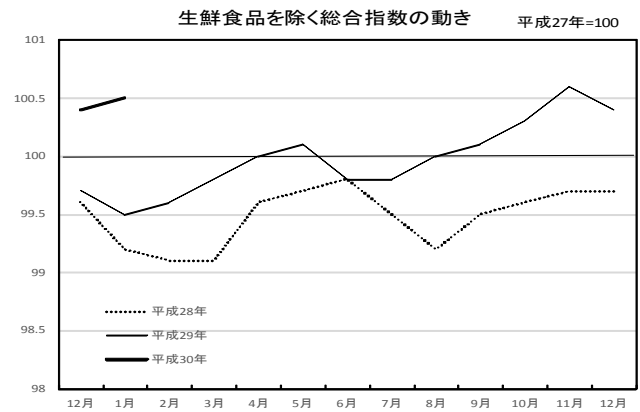
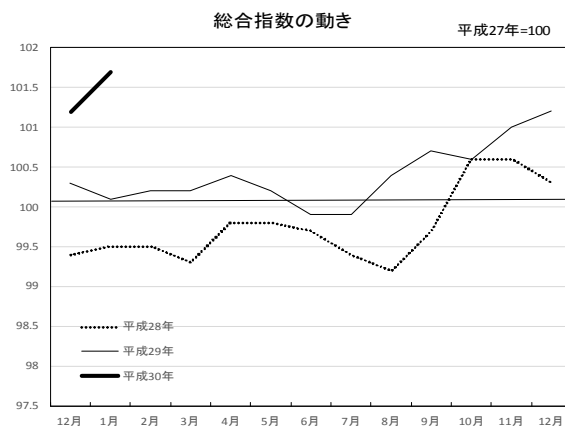
# 前橋市消費者物価指数

平成30年1月分

| 区 分 |                    | 指 数   | 前月比 (%) | 前年同月比 (%) |
|-----|--------------------|-------|---------|-----------|
| 前橋市 | 総合指数               | 101.7 | 0.5     | 1.6       |
|     | 生鮮食品を除く総合指数        | 100.5 | 0.0     | 0.9       |
|     | 生鮮食品及びエネルギーを除く総合指数 | 100.8 | 0.0     | 0.4       |
| 全 国 | 総合指数               | 101.3 | 0.4※    | 1.4       |
|     | 生鮮食品を除く総合指数        | 100.4 | 0.2※    | 0.9       |
|     | 生鮮食品及びエネルギーを除く総合指数 | 100.7 | 0.1※    | 0.4       |

※全国の前月比は、季節調整値比である

## 前橋市消費者物価指数 主要指数の動き



本資料は、総務省統計局が毎月公表している平成27年基準消費者物価指数の統計表から一部データを抜粋したものです。

# 1 概況

## 総合、生鮮食品を除く総合、生鮮食品及びエネルギーを除く総合の指数、前月比及び前年同月比

(平成27年=100)

29年(2017年)

| 原数値              |          | 1月    | 2月    | 3月    | 4月    | 5月    | 6月    | 7月    | 8月    | 9月    | 10月   | 11月   | 12月   | 1月    |
|------------------|----------|-------|-------|-------|-------|-------|-------|-------|-------|-------|-------|-------|-------|-------|
| 総合               | 指数       | 100.1 | 100.2 | 100.2 | 100.4 | 100.2 | 99.9  | 99.9  | 100.4 | 100.7 | 100.6 | 101.0 | 101.2 | 101.7 |
|                  | 前月比(%)   | -0.3  | 0.1   | 0.0   | 0.2   | -0.2  | -0.3  | -0.1  | 0.5   | 0.3   | 0.0   | 0.4   | 0.2   | 0.5   |
|                  | 前年同月比(%) | 0.6   | 0.8   | 0.9   | 0.6   | 0.4   | 0.2   | 0.5   | 1.1   | 0.9   | 0.0   | 0.4   | 0.8   | 1.6   |
| 生鮮食品を除く総合        | 指数       | 99.6  | 99.6  | 99.8  | 100.0 | 100.1 | 99.8  | 99.8  | 100.0 | 100.1 | 100.3 | 100.6 | 100.4 | 100.5 |
|                  | 前月比(%)   | -0.2  | 0.1   | 0.1   | 0.2   | 0.1   | -0.3  | 0.0   | 0.2   | 0.1   | 0.3   | 0.3   | -0.2  | 0.0   |
|                  | 前年同月比(%) | 0.3   | 0.5   | 0.7   | 0.4   | 0.4   | 0.0   | 0.3   | 0.7   | 0.5   | 0.7   | 0.9   | 0.7   | 0.9   |
| 生鮮食品及びエネルギーを除く総合 | 指数       | 100.5 | 100.5 | 100.4 | 100.6 | 100.7 | 100.4 | 100.4 | 100.6 | 100.6 | 100.9 | 101.1 | 100.9 | 100.8 |
|                  | 前月比(%)   | -0.2  | 0.0   | 0.0   | 0.2   | 0.1   | -0.3  | 0.0   | 0.2   | 0.1   | 0.3   | 0.2   | -0.2  | 0.0   |
|                  | 前年同月比(%) | 0.3   | 0.4   | 0.2   | -0.1  | -0.1  | -0.3  | -0.3  | 0.1   | -0.1  | 0.1   | 0.3   | 0.1   | 0.4   |

- ・ 平成30年1月の前橋市消費者物価指数は、平成27年を100とした総合指数は101.7となり、前月より0.5%上昇し、前年同月比も1.6%の上昇となった。
- ・ 生鮮食品を除く総合指数は100.5となり、前月と変わらず、前年同月比は0.9%上昇した。
- ・ 生鮮食品及びエネルギーを除く総合指数は100.8となり、前月と変わらず、前年同月比は0.4%の上昇となった。

## 2 前月との比較(10大費目)

### (1) 10大費目の前月比

(平成27年=100)

| 原数値    | 総合    | 生鮮食品を除く総合 | 生鮮食品及びエネルギーを除く総合 | 食料・エネルギーを除く※ | 食料    | 生鮮食品  | 生鮮食品を除く食料 | 住居   | 光熱水道 | 家具・家事用品 | 被服及び履物 | 保健医療  | 交通・通信 | 教育    | 教養娯楽  | 諸雑費   |
|--------|-------|-----------|------------------|--------------|-------|-------|-----------|------|------|---------|--------|-------|-------|-------|-------|-------|
|        |       | 総合        | 総合               | 総合           |       |       |           |      |      |         |        |       |       |       |       |       |
| 指数     | 101.7 | 100.5     | 100.8            | 100.0        | 107.0 | 127.2 | 103.3     | 99.1 | 94.8 | 99.4    | 102.3  | 101.8 | 99.3  | 101.5 | 100.6 | 100.4 |
| 前月比(%) | 0.5   | 0.0       | 0.0              | -0.2         | 1.9   | 8.6   | 0.5       | 0.0  | 0.1  | 1.0     | -2.4   | -0.1  | 0.3   | 0.0   | -0.7  | 0.0   |

※食料(酒類を除く)及びエネルギーを除く総合(以下同じ。)

### (2) 前月との比較(中分類)

#### ↑上昇した主な項目

|          |       |
|----------|-------|
| 果物       | 11.4% |
| (うち生鮮果物) | 12.2% |
| 野菜・海藻    | 8.8%  |
| (うち生鮮野菜) | 12.8% |
| 履物類      | 4.3%  |
| 家事用消耗品   | 2.8%  |
| 教養娯楽用耐久財 | 2.5%  |
| 穀類       | 2.5%  |

#### ↓下落した主な項目

|              |        |
|--------------|--------|
| 他の被服         | ▲ 4.2% |
| シャツ・セーター・下着類 | ▲ 4.0% |
| 衣料           | ▲ 3.2% |
| (うち洋服)       | ▲ 3.5% |
| 教養娯楽用品       | ▲ 1.4% |
| 教養娯楽サービス     | ▲ 0.8% |

### 3 前年同月との比較（10大費目）

#### (1) 10大費目の前年同月比

(平成27年=100)

| 原数値      | 総合        |                  |              |       | 食料    | 生鮮食品  | 生鮮食品を除く食料 | 住居   | 光熱・水道 | 家具・家事用品 | 被服及び履物 | 保健医療  | 交通・通信 | 教育    | 教養娯楽  | 諸雑費   |
|----------|-----------|------------------|--------------|-------|-------|-------|-----------|------|-------|---------|--------|-------|-------|-------|-------|-------|
|          | 生鮮食品を除く総合 | 生鮮食品及びエネルギーを除く総合 | 食料・エネルギーを除く※ |       |       |       |           |      |       |         |        |       |       |       |       |       |
| 指数       | 101.7     | 100.5            | 100.8        | 100.0 | 107.0 | 127.2 | 103.3     | 99.1 | 94.8  | 99.4    | 102.3  | 101.8 | 99.3  | 101.5 | 100.6 | 100.4 |
| 前年同月比(%) | 1.6       | 0.9              | 0.4          | 0.2   | 3.2   | 14.0  | 1.0       | -0.4 | 3.7   | -0.3    | 0.0    | 1.6   | 1.4   | -0.1  | 1.6   | 0.0   |

※食料(酒類を除く)及びエネルギーを除く総合(以下同じ。)

#### (2) 前年同月との比較（中分類）

##### ↑上昇した主な項目

|          |         |
|----------|---------|
| 野菜・海藻    | 16.7 %  |
| (うち生鮮野菜) | 23.4 %) |
| 他の光熱     | 11.4 %  |
| 果物       | 9.6 %   |
| (うち生鮮果物) | 10.2 %) |
| 電気代      | 7.4 %   |
| 履物類      | 4.3 %   |

##### ↓下落した主な項目

|              |         |
|--------------|---------|
| 室内装備品        | ▲ 4.6 % |
| 家事雑貨         | ▲ 3.6 % |
| シャツ・セーター・下着類 | ▲ 3.2 % |
| ガス代          | ▲ 1.8 % |
| 通信           | ▲ 1.8 % |

## 指数

| 年 月         | 総合    | 生鮮食品を除く総合 | 生鮮食品及びエネルギーを除く総合 | 食料(酒類を除く)及びエネルギーを除く総合 | 食料    | 生鮮食品を除く食料 |           | 住居    |
|-------------|-------|-----------|------------------|-----------------------|-------|-----------|-----------|-------|
|             |       |           |                  |                       |       | 生鮮食品      | 生鮮食品を除く食料 |       |
| ウ エ イ ト     | 10000 | 9586      | 8802             | 6713                  | 2623  | 414       | 2209      | 2087  |
| 平成 23 年 平均  | 96.2  | 96.4      | *                | 97.6                  | 94.5  | 90.8      | 95.1      | 99.0  |
| 24          | 95.9  | 96.2      | *                | 96.8                  | 93.8  | 90.0      | 94.5      | 98.2  |
| 25          | 96.2  | 96.4      | *                | 96.6                  | 93.2  | 89.1      | 93.9      | 98.1  |
| 26          | 99.1  | 99.2      | *                | 98.7                  | 97.2  | 96.4      | 97.3      | 98.1  |
| 27          | 100.0 | 100.0     | 100.0            | 100.0                 | 100.0 | 100.0     | 100.0     | 100.0 |
| 28          | 99.8  | 99.5      | 100.6            | 100.1                 | 102.7 | 106.3     | 102.0     | 99.7  |
| 29          | 100.4 | 100.0     | 100.6            | 99.9                  | 103.6 | 109.0     | 102.6     | 99.1  |
| 平成 28 年 1 月 | 99.5  | 99.2      | 100.2            | 99.7                  | 102.0 | 104.0     | 101.6     | 100.1 |
| 2           | 99.5  | 99.1      | 100.1            | 99.7                  | 102.2 | 107.0     | 101.3     | 100.0 |
| 3           | 99.3  | 99.1      | 100.2            | 99.8                  | 101.8 | 104.1     | 101.4     | 100.0 |
| 4           | 99.8  | 99.6      | 100.8            | 100.4                 | 102.1 | 104.6     | 101.6     | 100.0 |
| 5           | 99.8  | 99.7      | 100.8            | 100.4                 | 101.8 | 101.9     | 101.8     | 99.6  |
| 6           | 99.7  | 99.8      | 100.8            | 100.3                 | 101.4 | 97.7      | 102.1     | 99.6  |
| 7           | 99.4  | 99.5      | 100.7            | 100.2                 | 101.2 | 97.0      | 102.0     | 99.6  |
| 8           | 99.2  | 99.2      | 100.5            | 99.9                  | 101.7 | 99.0      | 102.1     | 99.6  |
| 9           | 99.7  | 99.5      | 100.7            | 100.1                 | 102.7 | 104.3     | 102.4     | 99.6  |
| 10          | 100.6 | 99.6      | 100.8            | 100.2                 | 105.4 | 121.6     | 102.3     | 99.5  |
| 11          | 100.6 | 99.7      | 100.8            | 100.1                 | 105.5 | 120.9     | 102.6     | 99.4  |
| 12          | 100.3 | 99.7      | 100.7            | 100.1                 | 104.2 | 113.7     | 102.4     | 99.4  |
| 平成 29 年 1 月 | 100.1 | 99.6      | 100.5            | 99.8                  | 103.7 | 111.6     | 102.3     | 99.4  |
| 2           | 100.2 | 99.6      | 100.5            | 99.8                  | 103.9 | 113.0     | 102.3     | 99.4  |
| 3           | 100.2 | 99.8      | 100.4            | 99.8                  | 103.4 | 109.3     | 102.2     | 99.2  |
| 4           | 100.4 | 100.0     | 100.6            | 100.0                 | 103.5 | 109.7     | 102.3     | 99.2  |
| 5           | 100.2 | 100.1     | 100.7            | 100.0                 | 102.8 | 104.0     | 102.5     | 98.9  |
| 6           | 99.9  | 99.8      | 100.4            | 99.7                  | 102.7 | 102.6     | 102.7     | 98.9  |
| 7           | 99.9  | 99.8      | 100.4            | 99.5                  | 102.9 | 102.0     | 103.0     | 98.9  |
| 8           | 100.4 | 100.0     | 100.6            | 99.8                  | 103.7 | 108.3     | 102.9     | 98.9  |
| 9           | 100.7 | 100.1     | 100.6            | 99.9                  | 104.5 | 113.4     | 102.8     | 98.9  |
| 10          | 100.6 | 100.3     | 100.9            | 100.2                 | 103.5 | 106.8     | 102.9     | 99.1  |
| 11          | 101.0 | 100.6     | 101.1            | 100.4                 | 104.2 | 110.1     | 103.1     | 99.1  |
| 12          | 101.2 | 100.4     | 100.9            | 100.2                 | 105.0 | 117.1     | 102.8     | 99.1  |
| 平成 30 年 1 月 | 101.7 | 100.5     | 100.8            | 100.0                 | 107.0 | 127.2     | 103.3     | 99.1  |

注) 前年比及び前年同月比は各基準年の公表値による。

第1表-1 前橋市 10大費目指数（つづき）

平成27年=100

2015年=100

| 光熱<br>・<br>水道 | 家具<br>・<br>家事用品 | 被服<br>及び<br>履物 | 保健医療  | 交通<br>・<br>通信 | 教育    | 教養娯楽  | 諸雑費   | 年 月        |
|---------------|-----------------|----------------|-------|---------------|-------|-------|-------|------------|
| 745           | 348             | 412            | 430   | 1476          | 316   | 989   | 574   | ウ エ イ ト    |
| 88.2          | 98.4            | 96.1           | 98.8  | 98.1          | 94.9  | 98.2  | 94.7  | 2011 年 平均  |
| 92.3          | 94.4            | 99.1           | 98.1  | 98.5          | 95.4  | 95.7  | 94.1  | 2012       |
| 97.3          | 92.7            | 99.7           | 97.8  | 99.6          | 95.7  | 94.1  | 95.5  | 2013       |
| 102.9         | 99.1            | 99.9           | 99.2  | 102.3         | 98.0  | 98.1  | 99.3  | 2014       |
| 100.0         | 100.0           | 100.0          | 100.0 | 100.0         | 100.0 | 100.0 | 100.0 | 2015       |
| 92.1          | 100.2           | 100.1          | 100.1 | 97.3          | 101.2 | 100.0 | 100.4 | 2016       |
| 94.1          | 98.8            | 103.5          | 101.1 | 98.1          | 101.5 | 100.0 | 100.6 | 2017       |
| 95.1          | 100.7           | 97.1           | 99.8  | 96.8          | 100.3 | 98.1  | 99.9  | 2016 年 1 月 |
| 94.6          | 100.2           | 96.6           | 99.7  | 96.7          | 100.3 | 98.9  | 100.0 | 2          |
| 93.9          | 99.8            | 98.5           | 99.8  | 96.3          | 100.3 | 99.2  | 100.0 | 3          |
| 93.0          | 102.5           | 100.0          | 100.2 | 96.8          | 101.6 | 100.6 | 100.5 | 4          |
| 93.1          | 102.0           | 100.4          | 100.4 | 97.3          | 101.6 | 100.7 | 100.8 | 5          |
| 92.1          | 100.8           | 100.4          | 100.2 | 98.4          | 101.6 | 100.4 | 100.9 | 6          |
| 91.5          | 100.1           | 100.1          | 100.2 | 97.1          | 101.6 | 100.6 | 100.9 | 7          |
| 90.7          | 99.5            | 98.1           | 100.1 | 97.0          | 101.6 | 100.0 | 100.5 | 8          |
| 90.2          | 98.5            | 102.3          | 100.2 | 97.4          | 101.6 | 100.2 | 100.6 | 9          |
| 90.2          | 99.1            | 102.4          | 100.2 | 97.6          | 101.6 | 100.9 | 100.6 | 10         |
| 90.3          | 99.9            | 102.4          | 100.3 | 97.7          | 101.6 | 100.3 | 99.9  | 11         |
| 90.9          | 99.9            | 102.4          | 100.2 | 98.0          | 101.6 | 100.6 | 100.2 | 12         |
| 91.4          | 99.6            | 102.3          | 100.1 | 97.9          | 101.6 | 99.0  | 100.4 | 2017 年 1 月 |
| 92.2          | 101.4           | 101.9          | 100.5 | 97.7          | 101.6 | 98.8  | 100.6 | 2          |
| 92.8          | 99.2            | 101.9          | 100.3 | 98.1          | 101.6 | 100.3 | 100.9 | 3          |
| 93.5          | 99.4            | 103.8          | 100.7 | 98.3          | 101.5 | 100.2 | 100.9 | 4          |
| 94.8          | 100.5           | 103.1          | 100.7 | 98.0          | 101.5 | 100.7 | 100.6 | 5          |
| 95.1          | 97.8            | 103.4          | 100.7 | 97.8          | 101.5 | 98.5  | 100.8 | 6          |
| 95.1          | 97.0            | 103.2          | 100.5 | 97.8          | 101.5 | 98.1  | 100.4 | 7          |
| 95.3          | 98.1            | 101.9          | 101.5 | 97.8          | 101.5 | 99.9  | 101.1 | 8          |
| 95.4          | 96.7            | 104.3          | 102.0 | 97.5          | 101.5 | 100.5 | 100.6 | 9          |
| 94.7          | 97.3            | 105.1          | 102.1 | 98.3          | 101.5 | 101.4 | 100.5 | 10         |
| 94.6          | 100.3           | 105.9          | 101.9 | 98.9          | 101.5 | 101.2 | 100.3 | 11         |
| 94.7          | 98.4            | 104.8          | 101.9 | 99.1          | 101.5 | 101.3 | 100.4 | 12         |
| 94.8          | 99.4            | 102.3          | 101.8 | 99.3          | 101.5 | 100.6 | 100.4 | 2018 年 1 月 |

上昇率(%)

| 年 月                               | 総合          | 生鮮食品<br>を除く総合 | 生鮮食品及<br>びエネルギー<br>を除く総合 | 食料(酒類を<br>除く)及びエ<br>ネルギーを除<br>く総合 | 食料   | 生鮮食品 | 生鮮食品<br>を除く食<br>料 | 住居   |      |
|-----------------------------------|-------------|---------------|--------------------------|-----------------------------------|------|------|-------------------|------|------|
|                                   |             | 総合            | 総合                       | 総合                                |      | 料    |                   |      |      |
| 対<br>前<br>年<br>比<br>(%)           | 平成 23 年 平均  | -0.3          | -0.3                     | *                                 | -1.0 | -0.3 | -0.1              | -0.3 | -0.3 |
|                                   | 24          | -0.3          | -0.3                     | *                                 | -0.8 | -0.7 | -0.9              | -0.7 | -0.8 |
|                                   | 25          | 0.3           | 0.3                      | *                                 | -0.2 | -0.6 | -1.0              | -0.6 | -0.2 |
|                                   | 26          | 3.1           | 2.9                      | *                                 | 2.2  | 4.3  | 8.2               | 3.6  | 0.1  |
|                                   | 27          | 0.9           | 0.8                      | *                                 | 1.4  | 2.9  | 3.7               | 2.8  | 1.9  |
|                                   | 28          | -0.2          | -0.5                     | 0.6                               | 0.1  | 2.7  | 6.3               | 2.0  | -0.3 |
|                                   | 29          | 0.6           | 0.5                      | 0.0                               | -0.1 | 1.0  | 2.5               | 0.7  | -0.6 |
| 対<br>前<br>月<br>比<br>(%)           | 平成 29 年 1 月 | -0.3          | -0.2                     | -0.2                              | -0.3 | -0.4 | -1.9              | -0.1 | 0.0  |
|                                   | 2           | 0.1           | 0.1                      | 0.0                               | 0.0  | 0.2  | 1.3               | 0.0  | 0.0  |
|                                   | 3           | 0.0           | 0.1                      | 0.0                               | 0.0  | -0.6 | -3.3              | 0.0  | -0.2 |
|                                   | 4           | 0.2           | 0.2                      | 0.2                               | 0.2  | 0.1  | 0.4               | 0.1  | 0.0  |
|                                   | 5           | -0.2          | 0.1                      | 0.1                               | 0.0  | -0.7 | -5.2              | 0.2  | -0.3 |
|                                   | 6           | -0.3          | -0.3                     | -0.3                              | -0.4 | -0.1 | -1.4              | 0.2  | 0.0  |
|                                   | 7           | -0.1          | 0.0                      | 0.0                               | -0.2 | 0.2  | -0.6              | 0.3  | 0.0  |
|                                   | 8           | 0.5           | 0.2                      | 0.2                               | 0.3  | 0.8  | 6.2               | -0.2 | 0.0  |
|                                   | 9           | 0.3           | 0.1                      | 0.1                               | 0.1  | 0.7  | 4.7               | -0.1 | 0.0  |
|                                   | 10          | 0.0           | 0.3                      | 0.3                               | 0.3  | -0.9 | -5.8              | 0.1  | 0.2  |
|                                   | 11          | 0.4           | 0.3                      | 0.2                               | 0.2  | 0.6  | 3.0               | 0.1  | 0.0  |
|                                   | 12          | 0.2           | -0.2                     | -0.2                              | -0.2 | 0.8  | 6.4               | -0.3 | 0.0  |
| 平成 30 年 1 月                       | 0.5         | 0.0           | 0.0                      | -0.2                              | 1.9  | 8.6  | 0.5               | 0.0  |      |
| 対<br>前<br>年<br>同<br>月<br>比<br>(%) | 平成 29 年 1 月 | 0.6           | 0.3                      | 0.3                               | 0.1  | 1.7  | 7.3               | 0.7  | -0.7 |
|                                   | 2           | 0.8           | 0.5                      | 0.4                               | 0.1  | 1.7  | 5.6               | 1.0  | -0.6 |
|                                   | 3           | 0.9           | 0.7                      | 0.2                               | 0.0  | 1.5  | 5.0               | 0.9  | -0.7 |
|                                   | 4           | 0.6           | 0.4                      | -0.1                              | -0.4 | 1.3  | 4.9               | 0.7  | -0.7 |
|                                   | 5           | 0.4           | 0.4                      | -0.1                              | -0.3 | 0.9  | 2.1               | 0.7  | -0.7 |
|                                   | 6           | 0.2           | 0.0                      | -0.3                              | -0.6 | 1.3  | 5.0               | 0.6  | -0.7 |
|                                   | 7           | 0.5           | 0.3                      | -0.3                              | -0.7 | 1.6  | 5.1               | 1.0  | -0.7 |
|                                   | 8           | 1.1           | 0.7                      | 0.1                               | -0.1 | 2.0  | 9.4               | 0.7  | -0.7 |
|                                   | 9           | 0.9           | 0.5                      | -0.1                              | -0.2 | 1.7  | 8.8               | 0.4  | -0.6 |
|                                   | 10          | 0.0           | 0.7                      | 0.1                               | 0.0  | -1.7 | -12.1             | 0.6  | -0.4 |
|                                   | 11          | 0.4           | 0.9                      | 0.3                               | 0.3  | -1.3 | -9.0              | 0.4  | -0.3 |
|                                   | 12          | 0.8           | 0.7                      | 0.1                               | 0.1  | 0.8  | 3.0               | 0.4  | -0.3 |
| 平成 30 年 1 月                       | 1.6         | 0.9           | 0.4                      | 0.2                               | 3.2  | 14.0 | 1.0               | -0.4 |      |

注) 前年同月比、前年比及び前年度比は各基準年の公表値による。

第1表-2 前橋市 10大費目指数（つづき）

平成27年=100

2015年=100

| 光熱<br>・<br>水道 | 家具<br>・<br>家事用品 | 被服<br>及び<br>履物 | 保健医療 | 交通<br>・<br>通信 | 教育   | 教養娯楽 | 諸雑費  | 年 月        |                                   |
|---------------|-----------------|----------------|------|---------------|------|------|------|------------|-----------------------------------|
| 3.4           | -6.3            | -2.0           | -0.6 | 1.5           | -2.4 | -3.1 | 2.6  | 2011 年 平均  | 対<br>前<br>年<br>比<br>(%)           |
| 4.7           | -4.1            | 3.1            | -0.8 | 0.4           | 0.5  | -2.6 | -0.6 | 2012       |                                   |
| 5.4           | -1.8            | 0.6            | -0.2 | 1.2           | 0.3  | -1.6 | 1.4  | 2013       |                                   |
| 5.7           | 6.9             | 0.2            | 1.4  | 2.7           | 2.4  | 4.2  | 4.0  | 2014       |                                   |
| -2.8          | 0.9             | 0.1            | 0.8  | -2.3          | 2.0  | 1.9  | 0.7  | 2015       |                                   |
| -7.9          | 0.2             | 0.1            | 0.1  | -2.7          | 1.2  | 0.0  | 0.4  | 2016       |                                   |
| 2.2           | -1.4            | 3.4            | 1.0  | 0.9           | 0.3  | 0.0  | 0.2  | 2017       |                                   |
| 0.5           | -0.2            | -0.1           | -0.1 | -0.1          | 0.0  | -1.5 | 0.2  | 2017 年 1 月 | 対<br>前<br>月<br>比<br>(%)           |
| 1.0           | 1.7             | -0.4           | 0.3  | -0.3          | 0.0  | -0.2 | 0.3  | 2          |                                   |
| 0.6           | -2.2            | 0.0            | -0.2 | 0.4           | 0.0  | 1.5  | 0.3  | 3          |                                   |
| 0.7           | 0.2             | 1.8            | 0.4  | 0.2           | -0.1 | -0.2 | 0.0  | 4          |                                   |
| 1.4           | 1.1             | -0.6           | 0.0  | -0.3          | 0.0  | 0.5  | -0.3 | 5          |                                   |
| 0.3           | -2.6            | 0.2            | 0.0  | -0.2          | 0.0  | -2.1 | 0.2  | 6          |                                   |
| 0.1           | -0.8            | -0.1           | -0.2 | 0.0           | 0.0  | -0.4 | -0.4 | 7          |                                   |
| 0.2           | 1.0             | -1.3           | 1.0  | 0.0           | 0.0  | 1.8  | 0.7  | 8          |                                   |
| 0.1           | -1.4            | 2.4            | 0.5  | -0.3          | 0.0  | 0.6  | -0.4 | 9          |                                   |
| -0.7          | 0.6             | 0.7            | 0.1  | 0.8           | 0.0  | 0.9  | -0.1 | 10         |                                   |
| -0.1          | 3.1             | 0.8            | -0.2 | 0.7           | 0.0  | -0.1 | -0.2 | 11         |                                   |
| 0.1           | -1.9            | -1.0           | 0.0  | 0.1           | 0.0  | 0.1  | 0.1  | 12         |                                   |
| 0.1           | 1.0             | -2.4           | -0.1 | 0.3           | 0.0  | -0.7 | 0.0  | 2018 年 1 月 |                                   |
| -3.9          | -1.1            | 5.3            | 0.3  | 1.2           | 1.3  | 0.9  | 0.5  | 2017 年 1 月 | 対<br>前<br>年<br>同<br>月<br>比<br>(%) |
| -2.4          | 1.2             | 5.5            | 0.7  | 1.0           | 1.3  | 0.0  | 0.6  | 2          |                                   |
| -1.2          | -0.6            | 3.5            | 0.5  | 1.9           | 1.3  | 1.2  | 0.9  | 3          |                                   |
| 0.5           | -3.0            | 3.7            | 0.5  | 1.5           | -0.1 | -0.4 | 0.4  | 4          |                                   |
| 1.8           | -1.5            | 2.7            | 0.3  | 0.7           | -0.1 | 0.0  | -0.1 | 5          |                                   |
| 3.2           | -2.9            | 3.0            | 0.5  | -0.6          | -0.1 | -1.9 | -0.1 | 6          |                                   |
| 3.9           | -3.1            | 3.1            | 0.2  | 0.7           | -0.1 | -2.4 | -0.5 | 7          |                                   |
| 5.1           | -1.4            | 3.9            | 1.4  | 0.8           | -0.1 | -0.1 | 0.6  | 8          |                                   |
| 5.8           | -1.8            | 2.0            | 1.8  | 0.1           | -0.1 | 0.4  | 0.0  | 9          |                                   |
| 5.1           | -1.9            | 2.6            | 1.9  | 0.7           | -0.1 | 0.5  | -0.1 | 10         |                                   |
| 4.8           | 0.4             | 3.4            | 1.6  | 1.3           | -0.1 | 0.9  | 0.4  | 11         |                                   |
| 4.2           | -1.5            | 2.4            | 1.7  | 1.0           | -0.1 | 0.7  | 0.2  | 12         |                                   |
| 3.7           | -0.3            | 0.0            | 1.6  | 1.4           | -0.1 | 1.6  | 0.0  | 2018 年 1 月 |                                   |

平成27年基準

第2表 前橋市 中分類指数

| 中 分 類                                   | 平成30年<br>1月<br>(指数) | 対前月<br>上昇率<br>(%) | 対前年同<br>月上昇率<br>(%) | 平成29年<br>12月<br>(指数) | 平成29年<br>1月<br>(指数) | 年平均 (指数) |       |
|---|---------------------|-------------------|---------------------|----------------------|---------------------|----------|-------|
|   |                     |                   |                     |                      |                     | 平成29年    | 平成28年 |
| 総 合                                     | 101.7               | 0.5               | 1.6                 | 101.2                | 100.1               | 100.4    | 99.8  |
| 生 鮮 食 品 を 除 く 総 合                       | 100.5               | 0.0               | 0.9                 | 100.4                | 99.6                | 100.0    | 99.5  |
| 持 家 の 帰 属 家 賃 を 除 く 総 合                 | 102.1               | 0.5               | 1.9                 | 101.5                | 100.2               | 100.6    | 99.8  |
| 持 家 の 帰 属 家 賃 及 び 生 鮮 食 品 を 除 く 総 合     | 100.7               | 0.0               | 1.1                 | 100.7                | 99.6                | 100.1    | 99.5  |
| 生 鮮 食 品 及 び 工 業 用 材 を 除 く 総 合           | 100.8               | 0.0               | 0.4                 | 100.9                | 100.5               | 100.6    | 100.6 |
| 食 料 ( 酒 類 を 除 く ) 及 び 工 業 用 材 を 除 く 総 合 | 100.0               | -0.2              | 0.2                 | 100.2                | 99.8                | 99.9     | 100.1 |
| 食 料                                     | 107.0               | 1.9               | 3.2                 | 105.0                | 103.7               | 103.6    | 102.7 |
| 生 鮮 食 品                                 | 127.2               | 8.6               | 14.0                | 117.1                | 111.6               | 109.0    | 106.3 |
| 生 鮮 食 品 を 除 く 食 料                       | 103.3               | 0.5               | 1.0                 | 102.8                | 102.3               | 102.6    | 102.0 |
| 穀 類                                     | 105.3               | 2.5               | 0.4                 | 102.8                | 104.9               | 104.1    | 103.5 |
| 魚 介 類                                   | 114.3               | -0.2              | 1.5                 | 114.5                | 112.6               | 110.2    | 103.2 |
| 生 鮮 魚 介                                 | 122.2               | -1.4              | 2.5                 | 124.0                | 119.2               | 115.0    | 104.4 |
| 肉 類                                     | 99.3                | 0.4               | -1.6                | 98.9                 | 100.9               | 99.7     | 102.2 |
| 乳 卵 類                                   | 101.4               | -0.6              | 0.3                 | 102.0                | 101.1               | 101.6    | 102.1 |
| 野 菜 ・ 海 藻                               | 124.4               | 8.8               | 16.7                | 114.4                | 106.6               | 105.1    | 104.7 |
| 生 鮮 野 菜                                 | 135.8               | 12.8              | 23.4                | 120.3                | 110.0               | 106.6    | 107.5 |
| 果 物                                     | 116.6               | 11.4              | 9.6                 | 104.6                | 106.3               | 106.8    | 105.9 |
| 生 鮮 果 物                                 | 117.5               | 12.2              | 10.2                | 104.8                | 106.6               | 107.1    | 106.2 |
| 油 脂 ・ 調 味 料                             | 105.8               | 0.8               | 3.7                 | 104.9                | 102.0               | 103.4    | 102.4 |
| 菓 子 類                                   | 103.3               | -0.2              | 1.6                 | 103.5                | 101.7               | 101.7    | 101.9 |
| 調 理 食 品                                 | 104.5               | 0.7               | 1.7                 | 103.8                | 102.7               | 102.9    | 102.9 |
| 飲 料                                     | 106.5               | 0.6               | 2.8                 | 105.9                | 103.6               | 104.7    | 103.0 |
| 酒 類                                     | 104.5               | -0.1              | 4.2                 | 104.6                | 100.3               | 103.3    | 100.4 |
| 外 食                                     | 101.2               | 0.0               | -0.7                | 101.2                | 102.0               | 102.4    | 101.1 |
| 住 居                                     | 99.1                | 0.0               | -0.4                | 99.1                 | 99.4                | 99.1     | 99.7  |
| 持 家 の 帰 属 家 賃 を 除 く 住 居                 | 99.3                | 0.0               | -0.5                | 99.3                 | 99.8                | 99.1     | 100.0 |
| 家 賃                                     | 99.1                | 0.0               | -0.3                | 99.1                 | 99.4                | 99.2     | 99.6  |
| 持 家 の 帰 属 家 賃 を 除 く 家 賃                 | 99.5                | 0.0               | -0.1                | 99.5                 | 99.6                | 99.5     | 99.8  |
| 設 備 修 繕 ・ 維 持                           | 99.1                | 0.0               | -0.9                | 99.1                 | 100.0               | 98.5     | 100.2 |
| 光 熱 ・ 水 道                               | 94.8                | 0.1               | 3.7                 | 94.7                 | 91.4                | 94.1     | 92.1  |
| 電 気 代                                   | 92.8                | 0.0               | 7.4                 | 92.8                 | 86.4                | 91.3     | 88.6  |
| ガ ス 代                                   | 92.7                | 0.3               | -1.8                | 92.4                 | 94.4                | 94.5     | 96.8  |
| 他 の 光 熱                                 | 99.2                | 0.0               | 11.4                | 99.2                 | 89.1                | 94.1     | 74.4  |
| 上 下 水 道 料                               | 100.0               | 0.0               | 0.0                 | 100.0                | 100.0               | 100.0    | 100.0 |
| 家 具 ・ 家 事 用 品                           | 99.4                | 1.0               | -0.3                | 98.4                 | 99.6                | 98.8     | 100.2 |
| 家 庭 用 耐 久 財                             | 99.8                | 0.0               | 2.6                 | 99.8                 | 97.3                | 96.7     | 97.5  |
| 室 内 装 備 品                               | 86.5                | -0.1              | -4.6                | 86.6                 | 90.7                | 88.3     | 93.0  |
| 寝 具 類                                   | 106.1               | -0.1              | 3.0                 | 106.2                | 103.0               | 103.4    | 102.9 |
| 家 事 雑 貨                                 | 97.3                | 1.1               | -3.6                | 96.2                 | 100.9               | 100.6    | 102.6 |
| 家 事 用 消 耗 品                             | 102.1               | 2.8               | -0.3                | 99.4                 | 102.5               | 100.8    | 102.4 |
| 家 事 サ ー ビ ス                             | 99.6                | 0.0               | 0.0                 | 99.6                 | 99.6                | 99.6     | 99.6  |



第2表 前橋市 中分類指数（つづき）

平成27年=100  
2015年=100

| 中 分 類                   | 平成30年<br>1月<br>(指数) | 対前月<br>上昇率<br>(%) | 対前年同<br>月上昇率<br>(%) | 平成29年<br>12月<br>(指数) | 平成29年<br>1月<br>(指数) | 年平均（指数）      |              |
|-------------------------|---------------------|-------------------|---------------------|----------------------|---------------------|--------------|--------------|
|                         |                     |                   |                     |                      |                     | 平成29年        | 平成28年        |
| <b>被 服 及 び 履 物</b>      | <b>102.3</b>        | <b>-2.4</b>       | <b>0.0</b>          | <b>104.8</b>         | <b>102.3</b>        | <b>103.5</b> | <b>100.1</b> |
| 衣 料                     | 100.9               | -3.2              | 1.2                 | 104.2                | 99.7                | 103.5        | 98.3         |
| 和 服                     | 102.7               | 0.0               | 0.0                 | 102.7                | 102.7               | 102.7        | 102.7        |
| 洋 服                     | 100.7               | -3.5              | 1.3                 | 104.3                | 99.4                | 103.6        | 97.9         |
| シャツ・セーター・下着類            | 102.4               | -4.0              | -3.2                | 106.7                | 105.7               | 103.8        | 101.1        |
| シャツ・セーター類               | 104.3               | -4.5              | -3.2                | 109.2                | 107.7               | 105.3        | 102.5        |
| 下 着 類                   | 98.6                | -3.2              | -3.2                | 101.8                | 101.8               | 100.9        | 98.2         |
| 履 物 類                   | 105.4               | 4.3               | 4.3                 | 101.1                | 101.1               | 101.1        | 99.5         |
| 他 の 被 服                 | 104.3               | -4.2              | 0.6                 | 109.0                | 103.7               | 106.8        | 105.3        |
| 被 服 関 連 サ ー ビ ス         | 101.9               | 0.0               | 0.0                 | 101.9                | 101.9               | 101.9        | 101.0        |
| <b>保 健 医 療</b>          | <b>101.8</b>        | <b>-0.1</b>       | <b>1.6</b>          | <b>101.9</b>         | <b>100.1</b>        | <b>101.1</b> | <b>100.1</b> |
| 医 薬 品 ・ 健 康 保 持 用 摂 取 品 | 99.4                | -0.3              | -0.2                | 99.7                 | 99.6                | 100.7        | 100.3        |
| 保 健 医 療 用 品 ・ 器 具       | 98.7                | 0.0               | 0.7                 | 98.7                 | 98.0                | 97.6         | 97.1         |
| 保 健 医 療 サ ー ビ ス         | 104.1               | 0.0               | 2.9                 | 104.1                | 101.2               | 102.4        | 101.0        |
| <b>交 通 ・ 通 信</b>        | <b>99.3</b>         | <b>0.3</b>        | <b>1.4</b>          | <b>99.1</b>          | <b>97.9</b>         | <b>98.1</b>  | <b>97.3</b>  |
| 交 通                     | 100.4               | 0.0               | 0.4                 | 100.3                | 100.0               | 100.3        | 100.1        |
| 自 動 車 等 関 係 費           | 100.6               | 0.5               | 2.6                 | 100.1                | 98.0                | 98.7         | 96.1         |
| 通 信                     | 95.1                | -0.3              | -1.8                | 95.4                 | 96.8                | 95.4         | 99.2         |
| <b>教 育</b>              | <b>101.5</b>        | <b>0.0</b>        | <b>-0.1</b>         | <b>101.5</b>         | <b>101.6</b>        | <b>101.5</b> | <b>101.2</b> |
| 授 業 料 等                 | 102.1               | 0.0               | -0.1                | 102.1                | 102.2               | 102.1        | 101.7        |
| 教 科 書 ・ 学 習 参 考 教 材     | 101.0               | 0.0               | 0.7                 | 101.0                | 100.3               | 100.9        | 100.3        |
| 補 習 教 育                 | 100.3               | 0.0               | 0.0                 | 100.3                | 100.3               | 100.3        | 100.3        |
| <b>教 養 娛 楽</b>          | <b>100.6</b>        | <b>-0.7</b>       | <b>1.6</b>          | <b>101.3</b>         | <b>99.0</b>         | <b>100.0</b> | <b>100.0</b> |
| 教 養 娛 楽 用 耐 久 財         | 98.8                | 2.5               | 3.4                 | 96.4                 | 95.6                | 95.3         | 100.9        |
| 教 養 娛 楽 用 品             | 98.6                | -1.4              | 0.8                 | 100.0                | 97.8                | 98.2         | 98.4         |
| 書 籍 ・ 他 の 印 刷 物         | 101.4               | 0.1               | 0.8                 | 101.3                | 100.6               | 100.8        | 100.3        |
| 教 養 娛 楽 サ ー ビ ス         | 101.5               | -0.8              | 2.0                 | 102.3                | 99.5                | 101.0        | 100.6        |
| <b>諸 雑 費</b>            | <b>100.4</b>        | <b>0.0</b>        | <b>0.0</b>          | <b>100.4</b>         | <b>100.4</b>        | <b>100.6</b> | <b>100.4</b> |
| 理 美 容 サ ー ビ ス           | 100.1               | 0.0               | 0.0                 | 100.1                | 100.1               | 100.1        | 100.1        |
| 理 美 容 用 品               | 99.1                | 0.0               | -1.2                | 99.0                 | 100.3               | 100.5        | 100.6        |
| 身 の 回 り 用 品             | 99.9                | -0.2              | 1.0                 | 100.1                | 98.9                | 99.1         | 99.1         |
| た ば こ                   | 102.8               | 0.0               | 1.1                 | 102.8                | 101.7               | 102.3        | 101.2        |
| 他 の 諸 雑 費               | 101.6               | 0.0               | 0.7                 | 101.6                | 101.0               | 101.4        | 100.6        |
| (別掲)                    |                     |                   |                     |                      |                     |              |              |
| 工 ネ ル ギ 一               | 96.4                | 0.6               | 7.2                 | 95.8                 | 90.0                | 93.4         | 88.2         |
| 教 育 関 係 費               | 101.8               | -0.1              | 0.2                 | 101.9                | 101.6               | 101.6        | 101.4        |
| 教 養 娛 楽 関 係 費           | 100.3               | -0.6              | 1.4                 | 101.0                | 98.9                | 99.8         | 99.9         |
| 情 報 通 信 関 係 費           | 96.5                | -0.2              | -2.1                | 96.7                 | 98.5                | 97.5         | 99.3         |