統計資料　２－15

平成２７年（２０１５年）

群馬県産業連関表

群　　馬　　県

はじめに

経済を構成する各産業は、相互に密接な取引関係を結びながら財・サービスの生産活動を行っています。「群馬県産業連関表」は、群馬県において１年間に行われた財・サービスの生産状況や、産業間相互の取引状況などをまとめた統計です。本県では、平成２年表から作成を始め、今回が６回目の公表となります。

社会経済構造の変化は、本県の産業構造にも大きな影響を与えています。
産業連関表を継続的に作成・分析していくことで、このような構造変化の把握が可能となります。併せて、将来計画のための経済指標の予測や、様々な事業計画の作成にも応用できる極めて有効な統計表となっています。

また、産業連関表は経済の波及効果分析などのツールとして、さらには、他の経済統計の基準値として幅広く利用されています。今後とも、産業連関表が、関係各方面において広く利用されることを期待しています。

おわりに、本書の作成にあたって、貴重なデータの提供や御指導、御助言をいただいた関係各位の方々に対し、厚くお礼申し上げます。

令和３年３月

群馬県知事戦略部長　　田子　昌之

ご利用にあたって

1　生産者価格評価表（取引基本表）は、さまざまな個別の一次統計等をもとに推計・加工処理し、作成した二次統計（加工統計）であり、数値は推計値です。

2　この報告書の対象としているのは、平成２７年（暦年）１年間における群馬県内で行われた財・サービスの生産活動及び取引です。

3　部門分類は、原則としてアクティビティベース（生産活動単位）です。

4　部門分類は、平成２７年（２０１５年）産業連関表全国表と同様です。

5　「県民経済計算」とは、概念、推計方法、基礎資料が異なるので計数は一致しません。

6　各統計表の数字は、四捨五入の関係で、内訳と合計が合わない場合もあります。

7　この報告書に関する問い合わせは、下記へお願いします。

〒３７１－８５７０
群馬県前橋市大手町一丁目１番１号
群馬県知事戦略部戦略企画課
データ分析・活用推進室
データ分析・活用係
TEL ﾀﾞｲﾔﾙｲﾝ　０２７（２２６）２４０５

目　　次

第１部　平成２７年群馬県産業連関表の概要

第１章　産業連関表の構造と見方 ---------- ２

第１節　産業連関表とは
第２節　産業連関表の構造
第３節　産業連関表の見方

第２章　県経済の規模と循環構造 ---------- ４

第１節　県経済の規模
第２節　県経済の循環構造

第３章　産業連関表からみた財・サービスの流れ ---------- ６

第２部　県経済の構造分析

第１章　生産構造 ---------- ９

第１節　県内生産額
第２節　生産額の上位部門
第３節　特化係数

第２章　投入構造 ---------- １２

第１節　中間投入
第２節　粗付加価値

第３章　需要構造 ---------- １４

第１節　中間需要
第２節　最終需要

第４章　産業間の相互依存関係 ---------- １７

第５章　県際構造 ---------- ２０

第１節　移輸出
第２節　移輸入
第３節　県際収支
第４節　自給率

第３部　県経済の機能分析

第１章　逆行列係数 ---------- ２６

第１節　逆行列係数の意味
第２節　逆行列係数の型

第２章　逆行列係数の列和 ---------- ２７

第１節　列和
第２節　県内歩留り率と県外流出率

第３章　影響力係数と感応度係数 ---------- ２９

第１節　影響力係数
第２節　感応度係数
第３節　影響力係数と感応度係数の類型

第４章　最終需要による生産誘発 ---------- ３３

第１節　生産誘発額
第２節　生産誘発係数
第３節　生産誘発依存度

第５章　最終需要による粗付加価値誘発 ---------- ３８

第１節　粗付加価値誘発額
第２節　粗付加価値誘発係数
第３節　粗付加価値誘発依存度

第６章　最終需要による移輸入誘発 ---------- ４３

第１節　移輸入誘発額
第２節　移輸入誘発係数
第３節　移輸入誘発依存度

第４部　平成２７年群馬県産業連関表作成の概要 ---------- ４８

第５部　統計表 ---------- ５１

第１部　平成２７年群馬県産業連関表の概要

第１章　産業連関表の構造と見方

第１節　産業連関表とは

産業連関表とは、各産業部門において１年間に県内で行われた財・サービスの産業間の取引や、産業と家計などの最終消費者間の取引を行列形式で一覧表にまとめた統計表である。県民経済計算では対象とならない中間生産物についても、各産業部門にその取引が記録されているところが大きな特徴となっている。

産業連関表の代表的な利用方法としては以下のものがある。

①表自体から表作成年次の県経済の構造を把握できる。

ア　県経済全体の規模、産業構造

イ　各業種の生産額

ウ　各業種の原材料費等の内訳

エ　各業種の生産物の販売状況

②産業連関表を加工した逆行列計数表などを用い、条件設定することにより、新たな投資、消費等を行った場合の地域産業全体への経済波及効果などの分析ができる。

例）大型商業施設の出店による消費が増加した場合の経済波及効果

第２節　産業連関表の構造

県経済を構成する各産業は、相互に網の目のように結びつきあいながら、その県独自の産業構造を形成している。

ある産業に対し需要が生じると、その需要に対応するために生産が必要になり、この生産活動を行うために原材料・燃料等の財・サービスの購入（投入）が行われる。さらに、原材料等に対する需要が発生することで、新たな生産活動が必要となり、直接又は間接に他の産業に影響が及んでいく。

また、生産活動が行われた結果として生じる付加価値の一部は、雇用者所得として労働者に配分され、それが消費に回ることによっても、新たな需要を発生させる。

産業連関表（生産者価格評価表（取引基本表））は、このような財・サービスの生産状況や、産業間及び産業と最終需要（家計など）との間の取引状況などの実態を１年間（平成27年）にわたって記録し、その結果を一覧表の形に取りまとめたものである。

産業連関表は、原材料や燃料、労働力など費用構成のことを「投入（ＩＮＰＵＴ）」、財・サービスの販路構成のことを「産出（ＯＵＴＰＵＴ）」と呼んでおり、投入と産出の両面から把握できる仕組みになっているため、別名「投入産出表」（Input-Output Table、略してI-O表）とも言われている。なお、需要を賄うために供給（投入）が行われることから、総需要と総供給とは一致する。

産業連関表では、タテ「列」方向からみた投入額の合計（県内生産額、図１のＤ＋Ｅ）とヨコ「行」方向からみた産出額の合計（県内生産額、同図のＡ＋Ｂ－Ｃ）は、一致している点が特徴となっている。行・列の部門における計数の関係は次のとおりである。

県内生産額＝中間投入（Ｄ）＋粗付加価値（Ｅ）
　　＝中間需要（Ａ）＋最終需要（Ｂ）－移輸入（Ｃ）

図１　産業連関表の構造

（表　　頭）

（表側）

需要部門（買手） 供給部門（売手）		中間需要					最終需要				移輸入（控除）C	県内生産額 A＋B－C
		1 農林水産業	2 鉱業	3 製造業	…	計 A	消費	投資	移輸出	計 B		
中間投入	1 農林水産業 2 鉱業 3 製造業 …											
	計 D											
粗付加価値	雇用者所得 営業余剰 （控除）補助金											
	計 E											
県内生産額 D＋E												

→生産物の販路構成

（産出）

↓原材料及び粗付加価値の構成

（投入）

中間投入・中間需要

各産業部門の生産活動のために必要な原材料・燃料等を投入することを中間投入といい、原材料等として産出することを中間需要という。

粗付加価値

各産業部門の生産活動によって新たに付加された価値。

最終需要

最終需要は、「家計外消費支出（交際費や接待費等）」、「民間消費支出」、「一般政府消費支出」、「総固定資本形成」、「在庫純増」、及び「移輸出」からなる。

第３節　産業連関表の見方

１　タテ「列」に沿って読む

表をタテの方向にみると、表頭の各産業が、財・サービスを生産するのに必要な原材料等を他の産業からどれだけ購入したか、労働力をどれだけ使い、利潤をどれだけ上げたかなどの各産業の費用構成がわかる。

中間投入額と粗付加価値額の合計が「県内生産額」となる。

２　ヨコ「行」に沿って読む

ヨコ方向にみると、表側の各産業が、生産した生産物を表頭のどの産業へどれだけ販売したか、また家計・企業等でどれだけ消費されたかなど、各産業の販路構成がわかる。

中間需要と最終需要を合わせたものが、「総需要」であり、総需要から「移輸入」を差し引いたものが「県内生産額」となる。

第２章　県経済の規模と循環構造

第１節　県経済の規模

表１　平成27年群馬県産業連関表（３部門表）　（単位：億円）

需要部門 ＼ 供給部門		中間需要 第１次産業	中間需要 第２次産業	中間需要 第３次産業	中間需要 計	最終需要 消費	最終需要 投資	最終需要 移輸出	最終需要 計（※注3）	需要合計	(控除) 移輸入	県内生産額
中間投入	第１次産業	325	1,361	212	1,898	525	33	2,059	2,616	4,514	−1,678	2,836
	第２次産業	747	45,819	7,277	53,844	8,566	13,669	67,856	90,091	143,935	−53,102	90,833
	第３次産業	533	14,104	20,958	35,595	52,762	5,392	7,552	65,706	101,301	−20,984	80,317
	計	1,605	61,285	28,447	91,337	61,852	19,093	77,467	158,413	249,750	−75,764	173,986
粗付加価値		1,231	29,548	51,870	82,649							
県内生産額		2,836	90,833	80,317	173,986							

注1:37部門から第１次産業は01、第２次産業は06～41、68、第３次産業は46～67、69の部門を統合して作成している。
注2: ▭ 内は図2の「中間生産物の取引」に対応している。
注3:最終需要計には、消費、投資、移輸出の額を含んでいる。

表１は「平成27年群馬県産業連関表」を最も簡略化した統合表（３部門）である。

平成27年に群馬県で生産された財・サービスの総額である県内生産額を表１でみると、17兆3,986億円となっている。これを生産するために、産業全体として9兆1,337億円が中間投入され、その結果8兆2,649億円の粗付加価値が生じている。

また、県内生産額と移輸入7兆5,764億円をあわせた総供給（＝総需要）24兆9,750億円のうち、9兆1,337億円が中間需要として各産業へ、残り15兆8,413億円が最終需要部門（消費・投資・移輸出等）へ販売されている。

さらに、県（国）外との取引をみると、7兆7,467億円が移輸出され、7兆5,764億円が移輸入されている。

具体的に、第２次産業について表１をタテ「列」方向にみると、平成27年の第２次産業の生産額は9兆833億円で、その生産のために第１次産業から1,361億円、第２次産業から4兆5,819億円、第３次産業から1兆4,104億円の原材料やサービスを購入し、2兆9,548億円の雇用者所得や営業余剰などの粗付加価値を生み出したことを示している。

一方、ヨコ「行」方向にみると、第２次産業は中間需要部門の第１次産業へ747億円、第２次産業へ4兆5,819億円、第３次産業へ7,277億円を原材料などの中間財として販売し、最終需要部門の家計や県外などへは9兆91億円販売したことを示している。

中間需要と最終需要をあわせた、14兆3,935億円から移輸入額5兆3,102億円を差し引いた9兆833億円が県内生産額になる。

第２節　県経済の循環構造

本県経済の大きさと循環構造を単純に図式化したものが図２である。

図２をタテ「列」方向にみると、各産業が生産に要した費用及び生産によって新たに生み出された粗付加価値の内訳がわかる。粗付加価値は、雇用者所得、営業余剰、資本減耗引当等から構成されている。

また、県内生産額17兆3,986億円に、移輸入7兆5,764億円を加えたものを総供給といい、平成27年１年間に群馬県に供給された財・サービスの総額を表している。

ヨコ「行」方向をみると、県内で生産された財・サービスが、どの産業に販売されたかという販路構成がわかる。

総需要24兆9,750億円のうち9兆1,337億円が中間需要として産業部門間で取引され、残り15兆8,413億円が最終需要に向けられている。

最終需要の内訳は、民間消費支出、一般政府消費支出などの消費財として6兆1,852億円、県内総固定資本形成及び在庫純増などの投資財として1兆9,093億円、さらに県外の需要を満たすために7兆7,467億円が移輸出されており、これらの合計は15兆8,413億円となっている。

また、県（国）外との取引関係（県際収支）をみると、1,704億円の移輸出超過となっている。

図２　平成27年群馬県経済の循環と規模　（単位：億円）

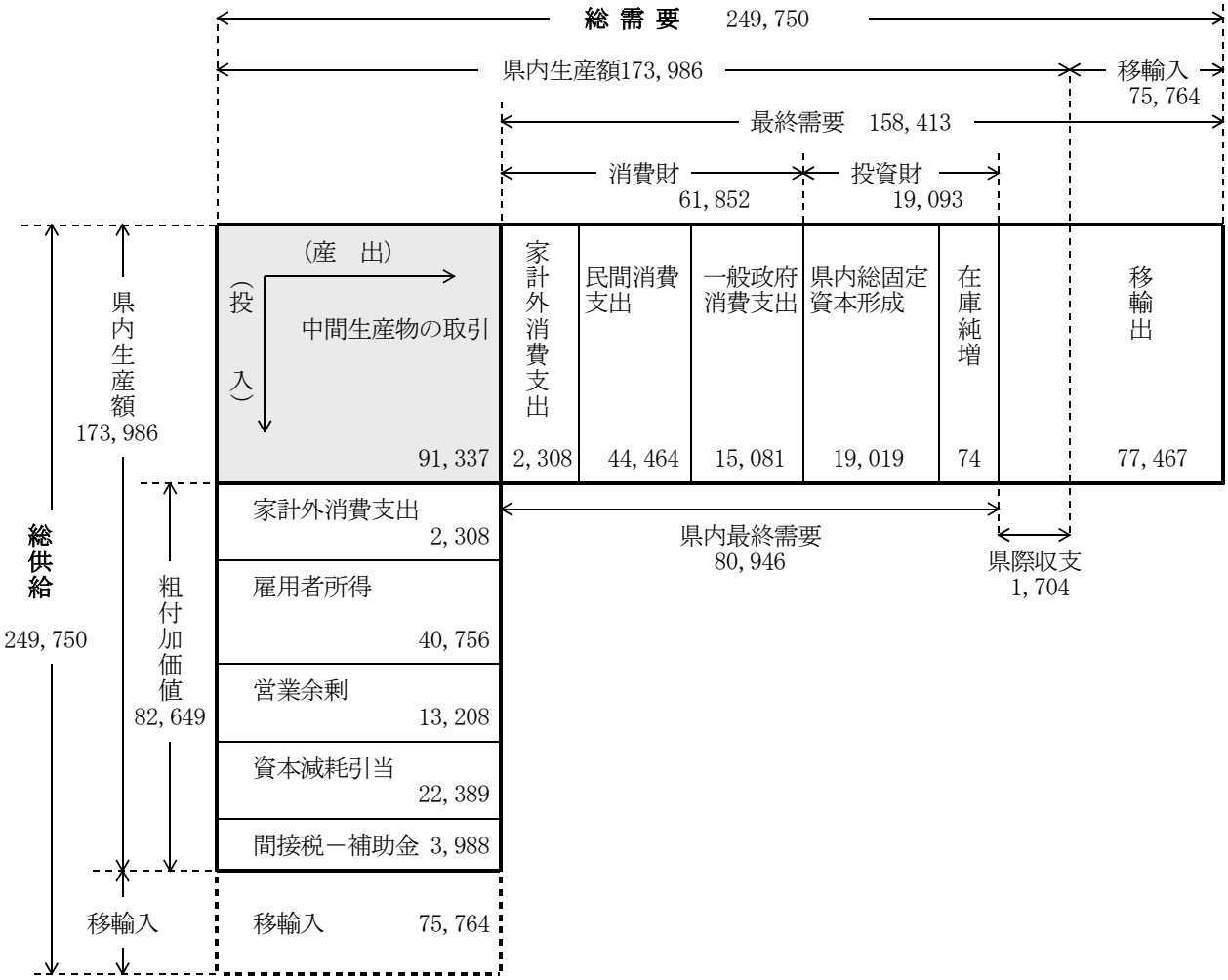

第３章　産業連関表からみた財・サービスの流れ

平成27年群馬県産業連関表からみた本県経済の総体的な財・サービスの流れを図３でみると、県内で生産された財・サービスの総額（県内生産額）は17兆3,986億円である。そのうち、9兆1,337億円（52.5％）が原材料等の中間投入であり、残りの8兆2,649億円（47.5％）は雇用者所得、営業余剰等の粗付加価値である。群馬県は第２次産業の比率が高いことから、全国と比べると中間投入率が高い。

総供給（＝総需要）は24兆9,750億円であり、このうち県内生産額は17兆3,986億円であるため、不足する7兆5,764億円（30.3％）は移輸入で賄われる。全国では総供給の9.1％を移輸入で賄っており、群馬県は県（国）外からの移輸入の割合が高い状況にある。

次に、需要側からみると、総需要のうち9兆1,337億円（36.6％）が各産業の生産活動に利用される中間需要（中間投入）である。残りの最終需要15兆8,413億円（63.4％）のうち、8兆946億円（51.1％）は県内最終需要であり、消費・投資として県内で消費され、残りの7兆7,467億円（48.9％）は移輸出に向けられる。

【本県経済の財・サービスの構造と流れの関係】

本県経済の財・サービスについて、構造で現わしたものが前頁の図２「平成27年群馬県経済の循環と規模」であり、それを流れ（フロー）で現わしたものが図３「平成27年群馬県産業連関表からみた財・サービスの流れ」である。
両図とも総供給・総需要（24兆9,750億円）が一致する。

１　タテ（列）方向　　（単位：億円）

(1)総供給（249,750）＝県内生産額（173,986）＋移輸入（75,764）

(2)県内生産額（173,986）＝中間投入（91,337）＋粗付加価値（82,649）

(3)粗付加価値（82,649）＝家計外消費支出（2,308）＋雇用者所得（40,756）
＋営業余剰（13,208）＋資本減耗引当（22,389）
＋〔間接税－補助金〕（3,988）

２　ヨコ（行）方向

(1)総需要（249,750）＝中間需要（91,337）＋最終需要（158,413）

(2)最終需要（158,413）＝県内最終需要（80,946）＋移輸出（77,467）

(3)県内最終需要（80,946）＝家計外消費支出（2,308）＋民間消費支出（44,464）
＋一般政府消費支出（15,081）＋県内総固定資本形成（19,019）＋在庫純増（74）

図３　　平成27年群馬県産業連関表からみた財・サービスの流れ

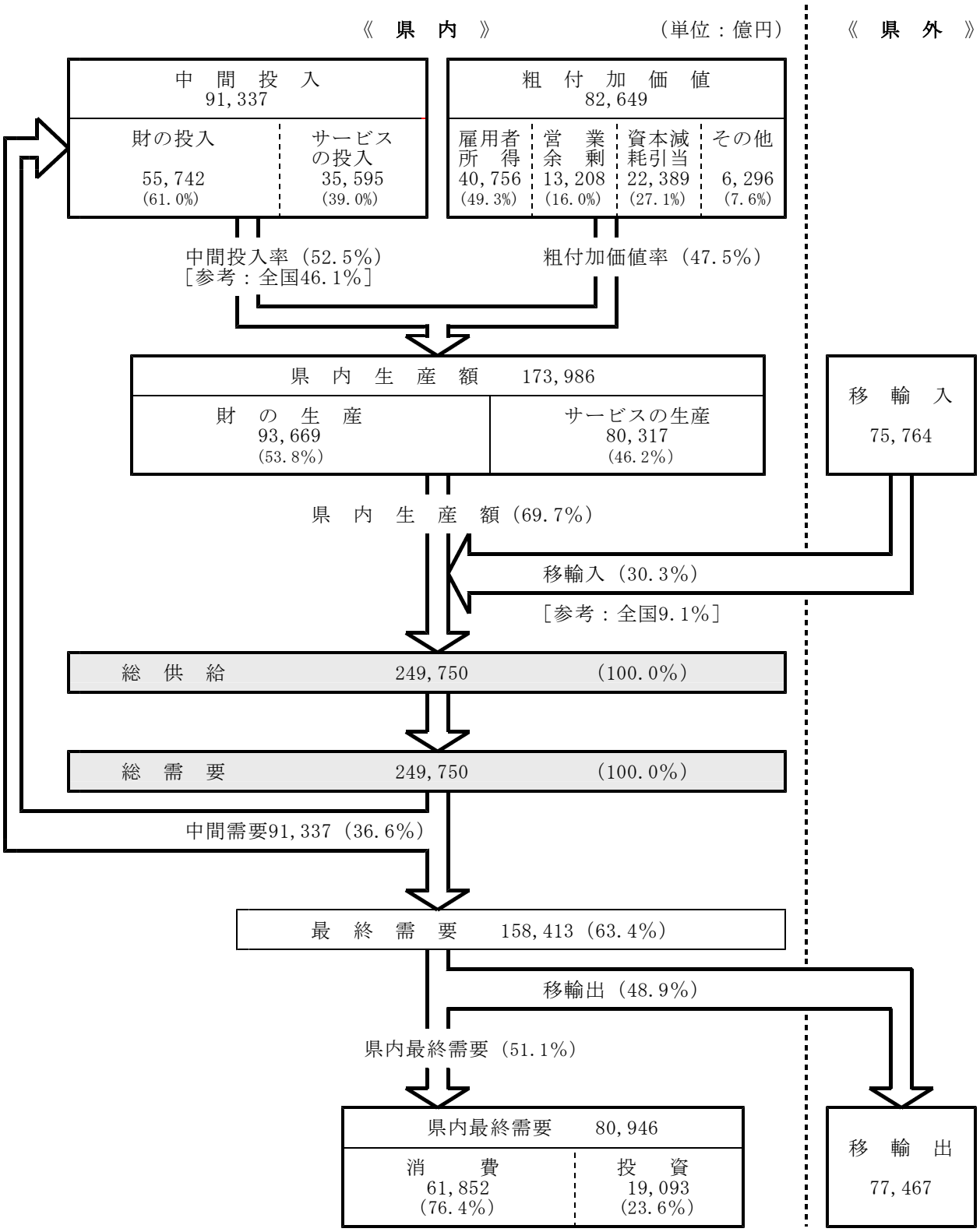

（注）１：「財」は、統合大分類の分類コード01～41及び68、「サービス」は同じく46～67及び69の合計である。

２：消費とは、「家計外消費支出」、「民間消費支出」及び「一般政府消費支出」の合計、投資とは「国内総固定資本形成」及び「在庫純増」の合計である。

３：四捨五入していることから、内訳は必ずしも合計と一致しない。

４：（　）は、構成比を示す。

５：全国の数値は平成27年（2015年）産業連関表（出典：総務省）による。

第２部　県経済の構造分析

第１章　生産構造

第１節　県内生産額

平成27年１年間に県内産業が生産した財・サービスの総額である生産額は、17兆3,986億円で、これは、国内生産額1,017兆8,184億円の1.7％にあたる。平成23年の県内生産額15兆351億円に比べ、15.7％の増加となった。

産業別構成比をみると、第１次産業が2,836億円で全体の1.6％を占め、第２次産業が9兆833億円で52.2％、第３次産業が8兆317億円で46.2％を占めている。平成23年と比較すると、第１次産業が334億円増（増減率＋13.3％）、第２次産業が1兆5,631億円増（同＋20.8％）、第３次産業が7,671億円増（同＋10.6％）となった。構成比でみると、第２次産業が2.2ポイント上昇し、第１次産業が0.1ポイント、第３次産業が2.1ポイント低下した。

本県と国内生産額の構成比からみると、第１次産業が0.3ポイント、第２次産業が16.4ポイント上回っている一方、第３次産業は16.7ポイント下回っている。

図４　生産額の産業別構成比

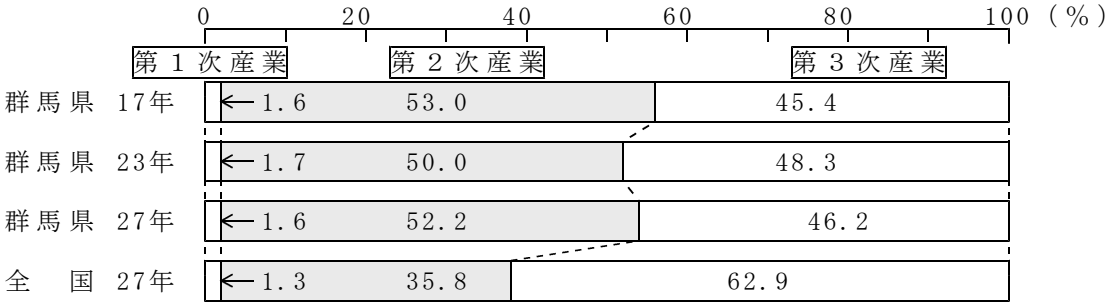

図５　生産額の産業別構成比（13部門）

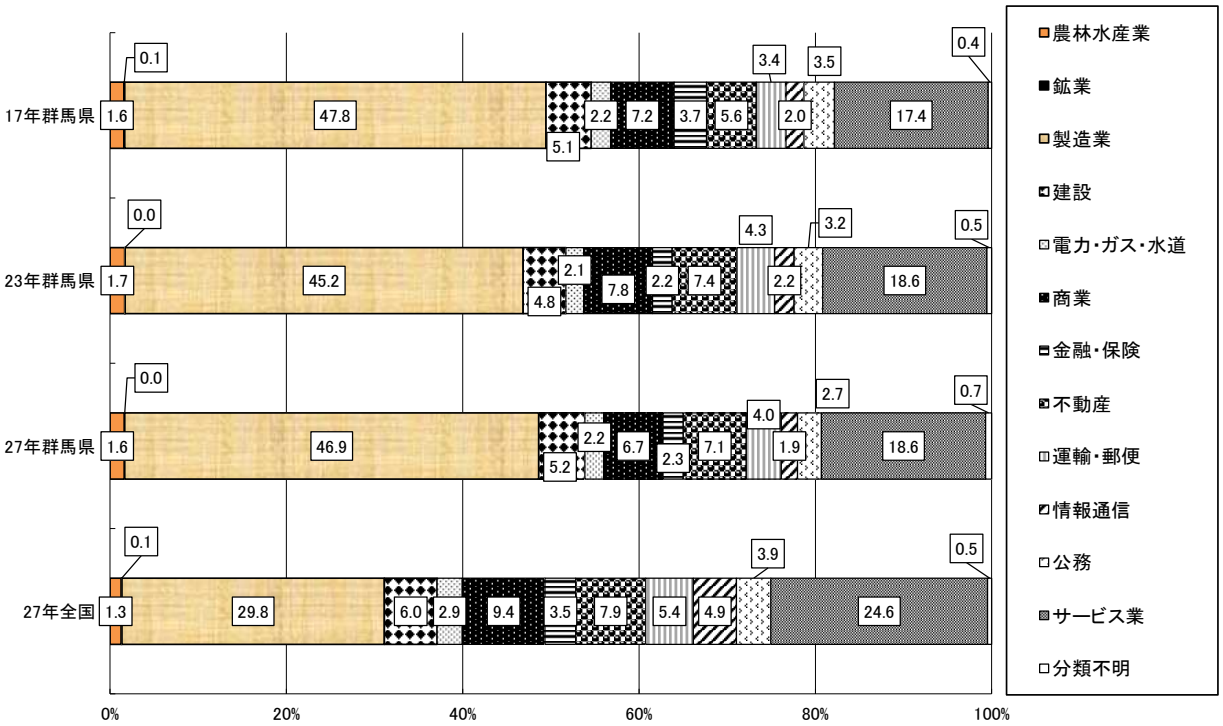

第２節　生産額の上位部門

37部門で本県生産額の構成比上位３部門をみると、輸送機械20.4％、不動産7.1％、商業7.1％となっている。国内生産額では、商業9.4％、不動産7.9％、対事業所サービス7.3％の順になっている。

本県では製造業が高く、サービス業や情報通信が低い。その他の部門については、概ね全国と近い順位となっている。

図６　生産額の部門別構成比（上位10部門）

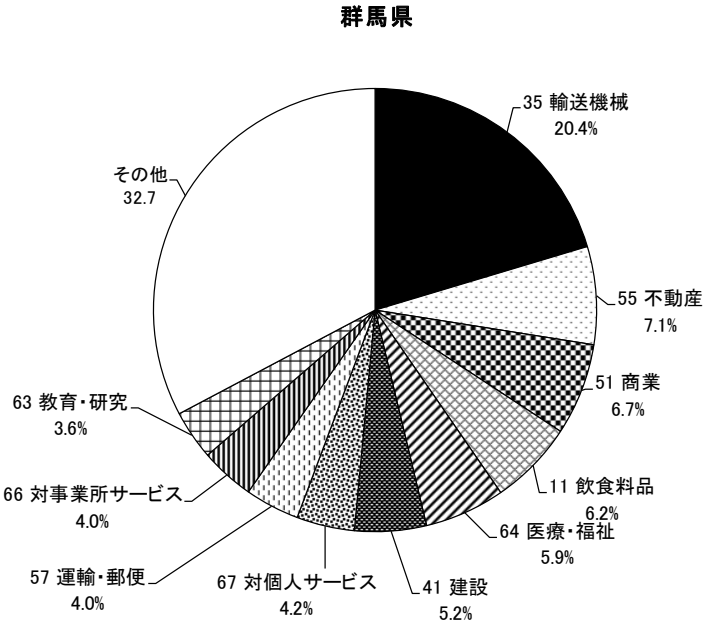

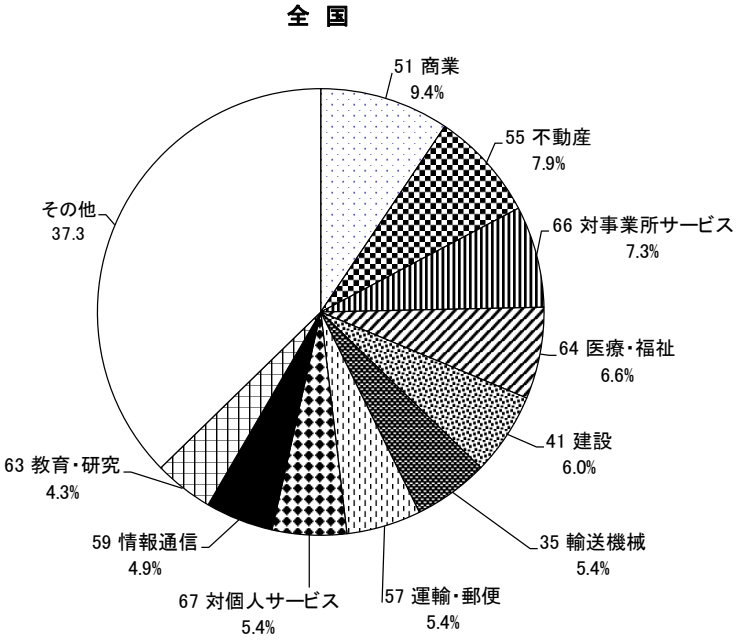

第３節　特化係数

産業構造の特徴を特化係数によってみる。**特化係数とは、県の各産業部門の構成比を全国の各産業部門の構成比で除して求めた値である。１が全国水準であり、１より大きければ、本県は当該産業に特化していることを示す。**

産業別にみると第１次産業1.29、第２次産業1.46、第３次産業0.73となっている。

37部門別にみると本県で特化している部門は、輸送機械（特化係数3.74）、業務用機械（同3.72）、プラスチック・ゴム製品（同2.26）が上位３部門であり、加工組立型の製造業に特化してる部門が多い。なお、特化係数が１を超える部門は、分類不明を除くと11部門ある。

一方、特化係数の低い部門は、石油・石炭製品（特化係数0.03）、鉄鋼（同0.35）、情報通信（同0.38）である。

図７　特化係数

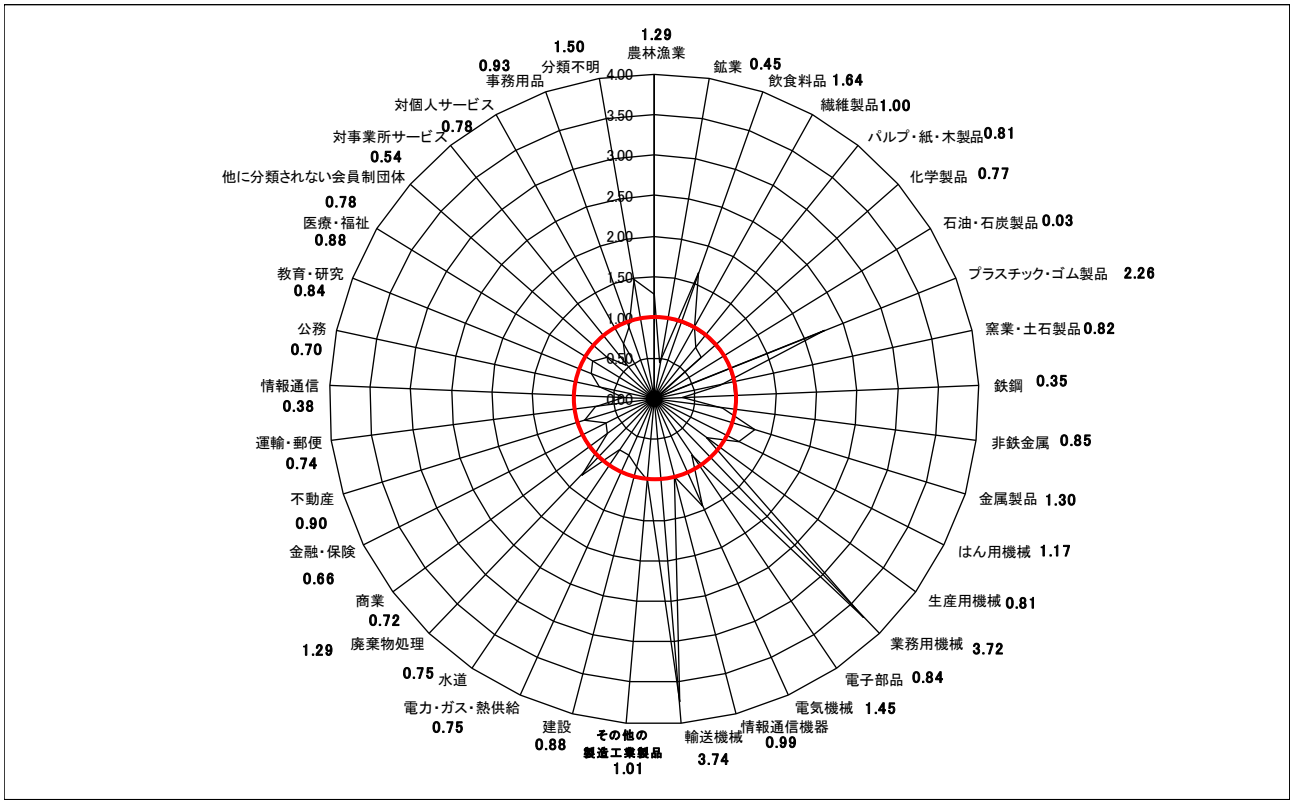

第２章　投入構造

各産業部門が財・サービスの生産活動を行うためには原材料、燃料、労働力などの投入を必要とするが、これらの構成を投入構造という。産業連関表をタテ（列）方向にみると、この投入構造（費用構成）がわかる。

各産業の投入は、原材料、燃料等の「中間投入」と、中間投入によって生産が行われる過程で新たに生み出された「粗付加価値」の二つに分けられる。

県内産業が財・サービスを生産するために必要とした原材料等の中間投入は9兆1,337億円で、県内生産額17兆3,986億円に占める割合（中間投入率）は52.5％であり、23年と比べ0.4ポイント下がった。全国の中間投入率46.1％に比べ6.4ポイント高くなっている。

また、粗付加価値は8兆2,649億円で、県内生産額に占める割合(粗付加価値率)は47.5％である。

図８　投入構造

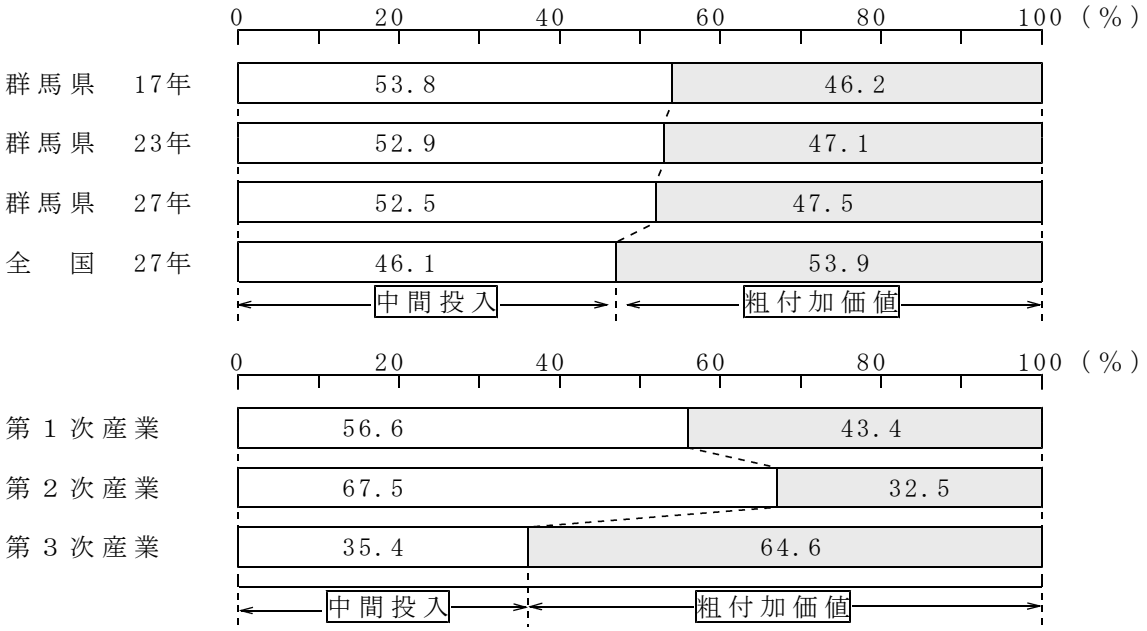

第１節　中間投入

平成27年の中間投入は9兆1,337億円でその内訳は、第１部第２章表１を見ると第１次産業1,605億円、第２次産業6兆1,285億円、第３次産業2兆8,447億円である。

中間投入額の多い部門は、輸送機械（2兆7,498億円）、飲食料品（6,660億円）、建設（4,984億円）の順に続いており、第２次産業が上位を占めている。

中間投入率は52.5％（第１次産業56.6％、第２次産業67.5％、第３次産業35.4％）となっている。

中間投入率の高い部門は、仮設部門である事務用品と分類不明を除くと、非鉄金属81.7％、輸送機械77.6％、情報通信機器68.8％の順となっている。

全国においては、輸送機械75.8％、非鉄金属75.4％、鉄鋼73.6％の順に続いており、中間投入率の高い部門は、本県、全国ともに第２次産業の中でも原材料を使う製造業部門が占めている。

また、本県において中間投入率が低い産業は、不動産12.3％、教育・研究27.2％、公務28.1％など第３次産業が上位を占めている。

概して、第３次産業で中間投入率は低く、第１次産業、第２次産業で高くなっている。

表２　中間投入、粗付加価値の順位　（単位：％、億円）

順位	中間投入				粗付加価値			
	中間投入率		中間投入額		粗付加価値率		粗付加価値額	
	部門名	率	部門名	額	部門名	率	部門名	額
1	非鉄金属	81.7	輸送機械	27,498	不動産	87.7	不動産	10,894
2	輸送機械	77.6	飲食料品	6,660	教育・研究	72.8	輸送機械	7,941
3	情報通信機器	68.8	建設	4,984	公務	71.9	商業	7,758
4	鉄鋼	68.1	商業	3,917	金融・保険	67.1	医療・福祉	6,387
5	業務用機械	66.8	医療・福祉	3,812	商業	66.4	教育・研究	4,577

（注）事務用品、分類不明を除く。

第２節　粗付加価値

粗付加価値は財・サービスの生産活動によって新たに生み出された価値であり、県内生産額から中間投入を差し引いて求めることができる。そのため、中間投入率の高い部門は、粗付加価値率が低いという関係にある。

平成27年の粗付加価値の総額は8兆2,649億円で、県内生産額に占める粗付加価値の割合を表す粗付加価値率は、47.5％（第１次産業43.4％、第２次産業32.5％、第３次産業64.6％）となっている。

本県の産業構造は中間投入率の高い第２次産業（製造業部門）が他の産業と比べ県内生産額に占める構成割合が高いため、粗付加価値率は相対的に低くなっている。

粗付加価値率の高い部門は、不動産87.7％、教育・研究72.8％、公務71.9％の順となっている。全国の粗付加価値率においても、不動産、教育・研究、公務が高い比率となっている。

粗付加価値部門の項目別構成をみると、第１部第４章図３のとおり雇用者所得が4兆756億円で最も大きく、粗付加価値全体の49.3％を占めており、次に資本減耗引当が2兆2,389億円で27.1％を占めている。

９　粗付加価値部門の構成比

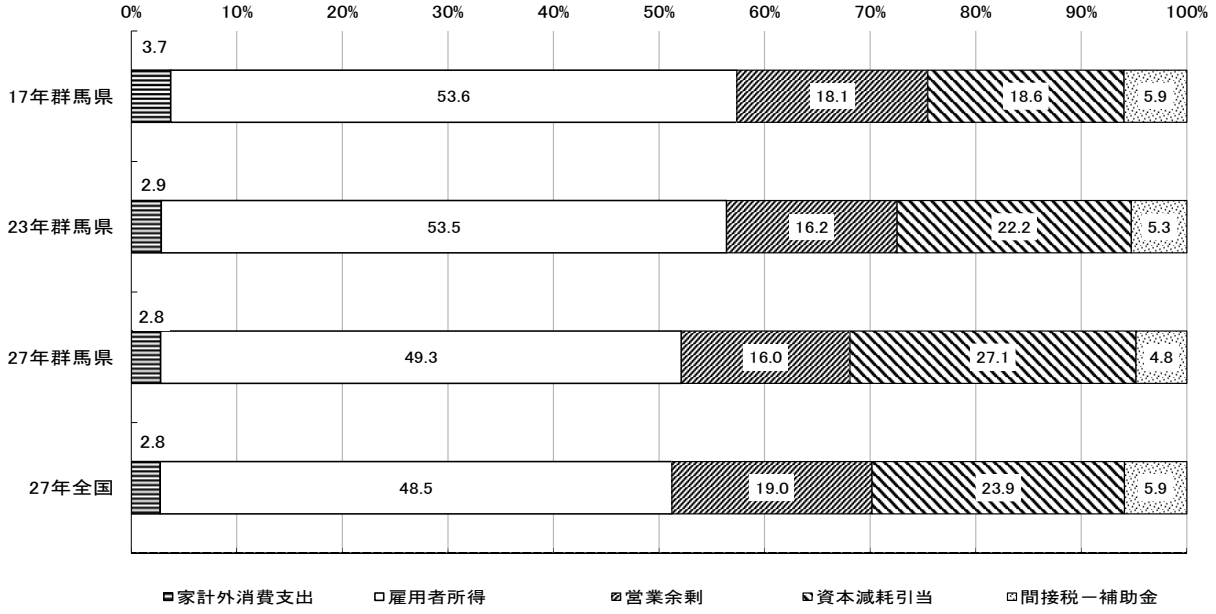

第３章　需要構造

産業連関表をヨコ（行）の方向にみると、各産業の生産活動によって生み出された財・サービスの販路構成がわかる。各産業の生産物が原材料などとして他の産業の生産活動のために使用されたものを「中間需要」という。また、家計などに最終消費財として売られたものと企業の投資財として売られたもの、県外需要となって移輸出されたものの合計を「最終需要」という。各部門における、中間需要と最終需要への配分割合を需要構造という。

平成27年に県内の各産業に対して原材料等として販売された中間需要の総額は、図３をみると9兆1,337億円で、総需要の36.6％を占めている。また、最終需要の総額は15兆8,413億円で、総需要の63.4％を占める。最終需要のうち最も大きいのは、移輸出（7兆7,467億円）で、総需要の31.0％を占める。平成23年に比べ、中間需要率が0.4ポイント低下した。（表３）

第１節　中間需要

平成27年に本県の産業に対して原材料等として販売された中間需要は、中間投入と同額の9兆1,337億円であり、第１次産業1,898億円、第２次産業5兆3,844億円、第３次産業3兆5,595億円となった。第２次産業の中間需要が全体の59.0％を占めている。

中間需要率は全体では、36.6％であり、これを産業別にみると第１次産業42.0％、第２次産業37.4％、第３次産業35.1％となっている。

中間需要率を部門別（事務用品、分類不明を除く）でみると、鉱業96.8％、対事業所サービス88.2％、鉄鋼81.6％の順となっており、生産物自体が直接消費材となりにくく、加工を必要とすることが多い鉱業、鉄鋼や財・サービスの生産過程で使われる対事業所サービスで高くなっている。

一方、中間需要率の低い部門は、教育・研究0.9％、医療・福祉1.7％、対個人サービス3.3％である。

第２節　最終需要

最終需要は、生産された財・サービスを最終的な消費や投資の段階でとらえたもので県内最終需要（家計外消費支出、民間消費支出、一般政府消費支出、県内総固定資本形成、在庫純増）と県外需要である移輸出から構成されている。

平成27年の最終需要は15兆8,413億円（第１次産業2,616億円、第２次産業9兆91億円、第３次産業6兆5,706億円）で総需要の63.4％を占めている。（表１、図３）

このうち、県内最終需要は8兆946億円、移輸出は7兆7,467億円である。（図２）

図１０のとおり総需要のうち32.4％が県内最終需要として県内で消費材や投資材になり、31.0％が移輸出として県外へ販売される。最終需要の内訳は、表３のとおり移輸出7兆7,467億円（48.9％）と最も大きく、次いで民間消費支出4兆4,464億円（28.1％）、県内総固定資本形成（民間）1兆5,303億円（9.7％）、一般政府消費支出1兆5,081億円（9.5％）となっている。

図10　需要構造　（単位：%）


0
20
40
60
80
100
群馬県 17年
37.7
31.1
31.2
群馬県 23年
37.0
32.8
30.2
群馬県 27年
36.6
32.4
31.0
全国 27年
41.9
50.3
7.7
県内(国内)最終需要
移輸出
中間需要
最終需要
総　需　要
0
20
40
60
80
100
群馬県 27年
第1次 産業
42.0
12.3
45.6
第2次 産業
37.4
15.4
47.1
第3次 産業
35.1
57.4
7.5
県内最終需要
移輸出
中間需要
最終需要
総　需　要

表３　需要構造

（単位：億円，％）

区分 部門	中間需要 A	県内需要 B A＋C－D	最終需要計 C	移輸出 D	総需要 E A＋C	中間需要率 F A／E
01 農林漁業	1,898	2,455	2,616	2,059	4,514	42.0
06 鉱業	511	509	17	19	528	96.8
11 飲食料品	3,802	7,853	13,540	9,489	17,342	21.9
15 繊維製品	476	1,183	1,307	600	1,783	26.7
16 パルプ・紙・木製品	2,145	2,256	1,391	1,280	3,536	60.7
20 化学製品	4,728	5,154	3,844	3,418	8,571	55.2
21 石油・石炭製品	1,550	2,406	891	35	2,440	63.5
22 プラスチック・ゴム製品	4,175	4,292	4,585	4,468	8,760	47.7
25 窯業・土石製品	1,158	1,167	670	661	1,828	63.3
26 鉄鋼	4,051	3,973	913	992	4,965	81.6
27 非鉄金属	2,575	2,642	1,108	1,041	3,683	69.9
28 金属製品	2,409	2,545	2,150	2,014	4,559	52.8
29 はん用機械	931	1,509	2,404	1,826	3,335	27.9
30 生産用機械	522	1,762	3,299	2,059	3,821	13.7
31 業務用機械	744	1,347	4,650	4,048	5,394	13.8
32 電子部品	2,624	2,676	1,748	1,695	4,371	60.0
33 電気機械	2,211	3,369	4,866	3,708	7,077	31.2
34 情報通信機器	363	1,574	2,119	908	2,482	14.6
35 輸送機械	17,061	18,883	29,936	28,114	46,997	36.3
39 その他の製造工業製品	1,038	1,650	2,092	1,481	3,130	33.2
41 建設	540	9,100	8,561	0	9,100	5.9
46 電力・ガス・熱供給	3,024	3,981	973	16	3,997	75.7
47 水道	418	630	219	7	637	65.6
48 廃棄物処理	623	865	533	290	1,156	53.9
51 商業	6,649	14,856	11,370	3,162	18,019	36.9
53 金融・保険	1,988	4,170	2,419	237	4,407	45.1
55 不動産	1,474	12,838	11,383	19	12,857	11.5
57 運輸・郵便	6,064	8,042	3,482	1,504	9,546	63.5
59 情報通信	2,983	6,104	3,271	150	6,253	47.7
61 公務	296	4,736	4,440	0	4,736	6.3
63 教育・研究	61	6,425	6,693	330	6,754	0.9
64 医療・福祉	176	10,168	10,071	78	10,247	1.7
65 他に分類されない会員制団体	187	560	414	40	601	31.1
66 対事業所サービス	10,108	10,944	1,352	516	11,460	88.2
67 対個人サービス	310	8,191	9,084	1,203	9,394	3.3
68 事務用品	232	232	0	0	232	100.0
69 分類不明	1,235	1,236	2	0	1,236	99.9
計	91,337	172,283	158,413	77,467	249,750	36.6
（参考）平成２３年	79,467	149,783	135,209	64,893	214,676	37.0
（再掲）平成２７年						
第１次産業	1,898	2,455	2,616	2,059	4,514	42.0
第２次産業	53,844	76,079	90,091	67,856	143,935	37.4
第３次産業	35,595	93,749	65,706	7,552	101,301	35.1

最終需要の内訳　（単位：億円）

	家計外消費支出	民間消費支出	一般政府消費支出	県内総固定資本形成（公的）	県内総固定資本形成（民間）	在庫純増	調整項	移輸出	最終需要計
平成27年	2,308	44,464	15,081	3,716	15,303	74		77,467	158,413
	1.5%	28.1%	9.5%	2.3%	9.7%	0.0%		48.9%	100%
平成23年	2,019	40,815	14,089	2,733	10,317	92	250	64,893	135,209
	1.5%	30.2%	10.4%	2.0%	7.6%	0.1%	0.2%	48.0%	100%

中間需要、最終需要の順位　（単位：億円、％）

順位	中間需要				最終需要	
	部門名	中間需要率	部門名	中間需要額	部門名	最終需要額
1	鉱業	96.8	輸送機械	17,061	輸送機械	29,936
2	対事業所サービス	88.2	対事業所サービス	10,108	飲食料品	13,540
3	鉄鋼	81.6	商業	6,649	不動産	11,383
4	電力・ガス・熱供給	75.7	運輸・郵便	6,064	商業	11,370
5	非鉄金属	69.9	化学製品	4,728	医療・福祉	10,071

（注）事務用品、分類不明を除く。

第４章　産業間の相互依存関係

産業は、原材料等の需要と供給を通じて密接な相互関係にある。中間投入率と中間需要率は、各産業の相互依存関係を計る一つの指標となっており、各産業の中間投入率と中間需要率を一定基準によって組合わせることにより、各産業を類型別に４つのグループに分けることができる。

Ⅰ　中間財的産業　（中間投入率、中間需要率ともに50％以上の部門）

このグループの産業は、他の産業部門から多くの原材料を購入して生産活動を行い、その生産物の多くを他の産業に販売している産業であり、自部門はもとより他の部門の生産活動においても原材料として使用される割合が高い産業である。

具体的には、鉱業、鉄鋼、非鉄金属などの第２次産業で、特に中間財生産型の製造業部門の多くが属している。

Ⅱ　最終需要的産業　（中間投入率50％以上、中間需要率50％未満の部門）

このグループの産業は、他の産業部門から多くの原材料を購入して生産活動を行い、その生産物の多くを消費、投資、移輸出などの最終需要向けに販売している部門である。

具体的には、業務用機械、電気機械、情報・通信機器、輸送機械などの生活関連型あるいは加工組立型の産業が属している。

Ⅲ　最終需要的基礎産業　（中間投入率、中間需要率ともに50％未満の部門）

このグループの産業は、生産活動における原材料の投入割合が低く、生産物の多くが最終需要に向けて供給される部門である。具体的には、不動産、公務、教育・研究、医療・福祉などの第３次産業の多くが属している。

Ⅳ　中間財的基礎産業　（中間投入率50％未満、中間需要率50％以上の部門）

このグループの産業は、生産活動における原材料の投入割合が低く、その生産物の多くを他の部門へ生産の基礎財として供給している部門である。

具体的には、対事業サービスが属している。

表４　中間投入率と中間需要率の類型　（単位：％）

Ⅰのグループ	中間投入率50％以上	中間需要率50％以上
06 鉱業	62.2	96.8
16 パルプ・紙・木製品	62.5	60.7
20 化学製品	62.5	55.2
21 石油・石炭製品	63.4	63.5
26 鉄鋼	68.1	81.6
27 非鉄金属	81.7	69.9
28 金属製品	54.6	52.8
32 電子部品	63.8	60.0
46 電力・ガス・熱供給	61.2	75.7
47 水道	50.8	65.6
57 運輸・郵便	51.3	63.5

Ⅱのグループ	中間投入率50％以上	中間需要率50％未満
01 農林漁業	56.6	42.0
11 飲食料品	61.9	21.9
15 繊維製品	56.3	26.7
22 プラスチック・ゴム製品	63.5	47.7
29 はん用機械	55.5	27.9
30 生産用機械	53.2	13.7
31 業務用機械	66.8	13.8
33 電気機械	63.4	31.2
34 情報通信機器	68.8	14.6
35 輸送機械	77.6	36.3
39 その他の製造工業製品	54.8	33.2
41 建設	54.8	5.9

Ⅲのグループ	中間投入率50％未満	中間需要率50％未満
51 商業	33.6	36.9
53 金融・保険	32.9	45.1
55 不動産	12.3	11.5
59 情報通信	47.5	47.7
61 公務	28.1	6.3
63 教育・研究	27.2	0.9
64 医療・福祉	37.4	1.7
65 他に分類されない会員制団体	43.1	31.1
67 対個人サービス	47.2	3.3

Ⅳのグループ	中間投入率50％未満	中間需要率50％以上
25 窯業・土石製品	49.1	63.3
48 廃棄物処理	34.7	53.9
66 対事業所サービス	38.3	88.2

（注）68事務用品、69分類不明は除く。

図11　産業間の相互依存関係　　（単位：％）

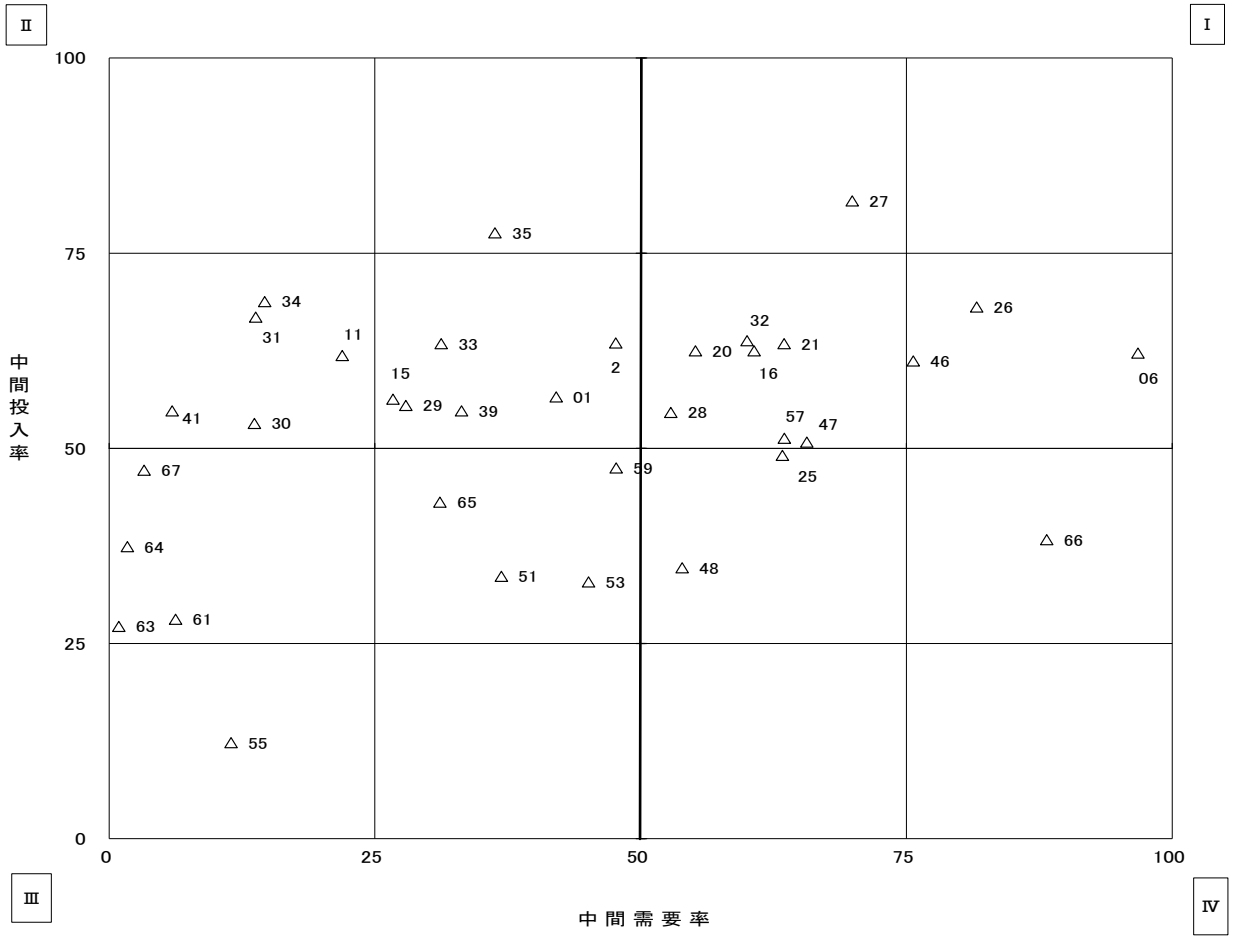

01	農林漁業	29	はん用機械	51	商業
06	鉱業	30	生産用機械	53	金融・保険
11	飲食料品	31	業務用機械	55	不動産
15	繊維製品	32	電子部品	57	運輸・郵便
16	パルプ・紙・木製品	33	電気機械	59	情報通信
20	化学製品	34	情報通信機器	61	公務
21	石油・石炭製品	35	輸送機械	63	教育・研究
22	プラスチック・ゴム製品	39	その他の製造工業製品	64	医療・福祉
25	窯業・土石製品	41	建設	65	他に分類されない会員制団体
26	鉄鋼	46	電力・ガス・熱供給	66	対事業所サービス
27	非鉄金属	47	水道	67	対個人サービス
28	金属製品	48	廃棄物処理		

（注）68事務用品・69分類不明は除く。

第５章　県　際　構　造

県内の各産業が生産した財・サービスは、単に県内需要を満たすだけではなく県外への移出や国外への輸出に当てられている。一方、県外からの原材料・生産物の移入や国外からの輸入で県内の需要が賄われている。

このような移輸出及び移輸入の相互関係から本県の県際構造をみてみると、平成27年における移輸出は7兆7,467億円、移輸入は7兆5,764億円で、差引き1,704億円の移輸出超過になっている。

県内生産額に対する移輸出超過の割合は1.0％であり、平成23年の0.4％に比べ0.6ポイント上昇した。

第１節　移輸出

平成27年における財・サービスの移輸出は、7兆7,467億円で、移輸出率（県内生産額に占める移輸出の割合）は、44.5％である。

移輸出を産業別にみると第１次産業は2,059億円（構成比2.7％）、第２次産業は6兆7,856億円（同87.6％）、第３次産業は7,552億円（同9.7％）であり、第２次産業が全体の９割弱を占めている。

部門別にみると表５および図12のとおり輸送機械2兆8,114億円（構成比36.3％）、飲食料品9,489億円（同12.2％）、プラスチック・ゴム製品4,468億円（同5.8％）と続き、上位10部門のうち８部門が製造業部門で占められており、特に輸送機械、飲食料品の２部門で、移輸出総額の５割弱を占めているのが大きな特徴である。

次に産業別に移輸出率を表５でみると、第１次産業が72.6％、第２次産業が74.7％、第３次産業が9.4％となっており、第３次産業が低くなっている。

部門別にみると、情報通信機器97.9％、繊維製品97.6％、電気機械92.9％と製造業部門が上位となっている。

図12　移輸出の構成比（上位10部門）

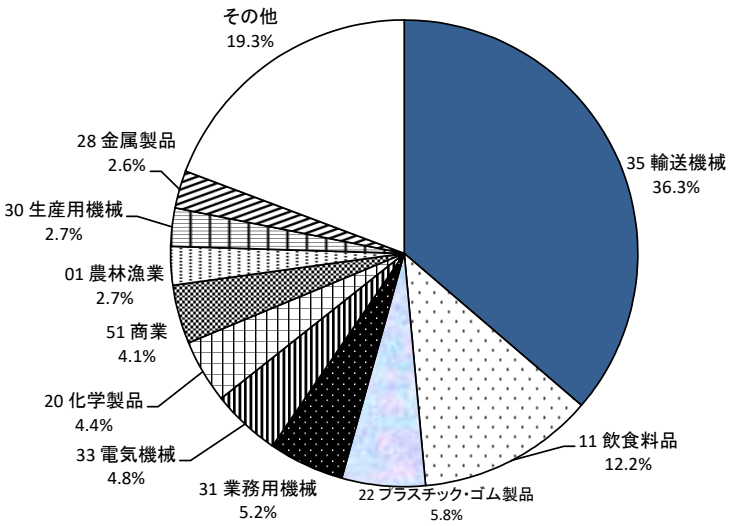

表５　　県際構造

（単位：億円、％）

部門	県内生産額 A	県内需要額 B	移輸出 額 C	移輸出 率 C/A	移輸入 額 D	移輸入 率 D/B	県際収支 C－D	県内自給率 100-D/B
01 農林漁業	2,836	2,455	2,059	72.6	1,678	68.3	381	31.7
06 鉱業	65	509	19	29.6	463	91.1	-444	8.9
11 飲食料品	10,759	7,853	9,489	88.2	6,583	83.8	2,906	16.2
15 繊維製品	615	1,183	600	97.6	1,168	98.7	-568	1.3
16 パルプ・紙・木製品	1,646	2,256	1,280	77.8	1,890	83.8	-611	16.2
20 化学製品	3,704	5,154	3,418	92.3	4,867	94.4	-1,449	5.6
21 石油・石炭製品	92	2,406	35	37.7	2,348	97.6	-2,314	2.4
22 プラスチック・ゴム製品	5,397	4,292	4,468	82.8	3,363	78.4	1,105	21.6
25 窯業・土石製品	888	1,167	661	74.4	940	80.5	-278	19.5
26 鉄鋼	1,645	3,973	992	60.3	3,320	83.6	-2,328	16.4
27 非鉄金属	1,280	2,642	1,041	81.3	2,403	91.0	-1,362	9.0
28 金属製品	2,614	2,545	2,014	77.0	1,945	76.4	69	23.6
29 はん用機械	2,089	1,509	1,826	87.4	1,246	82.6	580	17.4
30 生産用機械	2,308	1,762	2,059	89.2	1,513	85.9	546	14.1
31 業務用機械	4,387	1,347	4,048	92.3	1,007	74.8	3,040	25.2
32 電子部品	1,933	2,676	1,695	87.7	2,438	91.1	-743	8.9
33 電気機械	3,990	3,369	3,708	92.9	3,087	91.6	621	8.4
34 情報通信機器	927	1,574	908	97.9	1,555	98.8	-647	1.2
35 輸送機械	35,439	18,883	28,114	79.3	11,557	61.2	16,557	38.8
39 その他の製造工業製品	1,722	1,650	1,481	86.0	1,408	85.4	72	14.6
41 建設	9,100	9,100	0	0.0	0	0.0	0	100.0
46 電力・ガス・熱供給	3,162	3,981	16	0.5	835	21.0	-819	79.0
47 水道	583	630	7	1.2	54	8.6	-47	91.4
48 廃棄物処理	1,085	865	290	26.8	71	8.2	219	91.8
51 商業	11,676	14,856	3,162	27.1	6,343	42.7	-3,181	57.3
53 金融・保険	4,025	4,170	237	5.9	382	9.2	-146	90.8
55 不動産	12,420	12,838	19	0.2	437	3.4	-418	96.6
57 運輸・郵便	6,914	8,042	1,504	21.8	2,632	32.7	-1,128	67.3
59 情報通信	3,222	6,104	150	4.6	3,032	49.7	-2,882	50.3
61 公務	4,736	4,736	0	0.0	0	0.0	0	100.0
63 教育・研究	6,286	6,425	330	5.2	469	7.3	-139	92.7
64 医療・福祉	10,199	10,168	78	0.8	48	0.5	31	99.5
65 他に分類されない会員制団体	588	560	40	6.8	12	2.2	28	97.8
66 対事業所サービス	6,875	10,944	516	7.5	4,585	41.9	-4,069	58.1
67 対個人サービス	7,345	8,191	1,203	16.4	2,049	25.0	-846	75.0
68 事務用品	232	232	0	0.0	0	0.0	0	100.0
69 分類不明	1,202	1,236	0	0.0	35	2.8	-34	97.2
合　計	173,986	172,283	77,467	44.5	75,764	44.0	1,704	56.0
（参考）平成２３年	150,351	149,783	64,893	43.2	64,325	42.9	568	57.1
（再掲）平成２７年								
第１次産業	2,836	2,455	2,059	72.6	1,678	68.3	381	31.7
第２次産業	90,833	76,079	67,856	74.7	53,102	69.8	14,754	30.2
第３次産業	80,317	93,749	7,552	9.4	20,984	22.4	-13,431	77.6

※端数処理のため、部門の計と第1次産業から第3次産業の計が合わない場合もあります。

移輸出、移輸入、県際収支の順位　　（単位：％、億円）

順位	移輸出 部門名	移輸出率	移輸出 部門名	移輸出額	移輸入 部門名	移輸入率	移輸入 部門名	移輸入額	県際収支 部門名	金額
1	情報通信機器	97.9	輸送機械	28,114	情報通信機器	98.8	輸送機械	11,557	輸送機械	16,557
2	繊維製品	97.6	飲食料品	9,489	繊維製品	98.7	飲食料品	6,583	業務用機械	3,040
3	電気機械	92.9	プラスチック・ゴム製品	4,468	石油・石炭製品	97.6	商業	6,343	飲食料品	2,906
4	業務用機械	92.3	業務用機械	4,048	化学製品	94.4	化学製品	4,867	プラスチック・ゴム製品	1,105
5	化学製品	92.3	電気機械	3,708	電気機械	91.6	対事業所サービス	4,585	電気機械	621

第２節　移輸入

平成27年における県（国）外から移輸入した財・サービスは表５より7兆5,764億円で、移輸入率（県内需要額に占める移輸入の割合）は、44.0％である。

移輸入額を産業別にみると第１次産業は1,678億円（構成比2.2％）、第２次産業は5兆3,102億円（同70.1％）、第３次産業は2兆984億円（同27.7％）となっており、移輸出と同様に第２次産業の構成比が高く、全体の約７割を占めている。

部門別にみると、表５のとおり輸送機械1兆1,557億円（構成比15.3％）、飲食料品6,853億円（同8.7％）、商業6,343億円（同8.4％）と続き、第２次産業の製造業部門と第３次産業が上位に入っている。

次に産業別に移輸入率（県内需要に占める移輸入の割合）を表５および図13でみると、産業別では第１次産業68.3％、第２次産業69.8％、第３次産業22.4％である。

部門別では、情報通信機器98.8％、繊維製品98.7％、石油・石炭製品97.6％などの部門で高い移輸入率を示している。

図13　移輸入額の構成比（上位10部門）

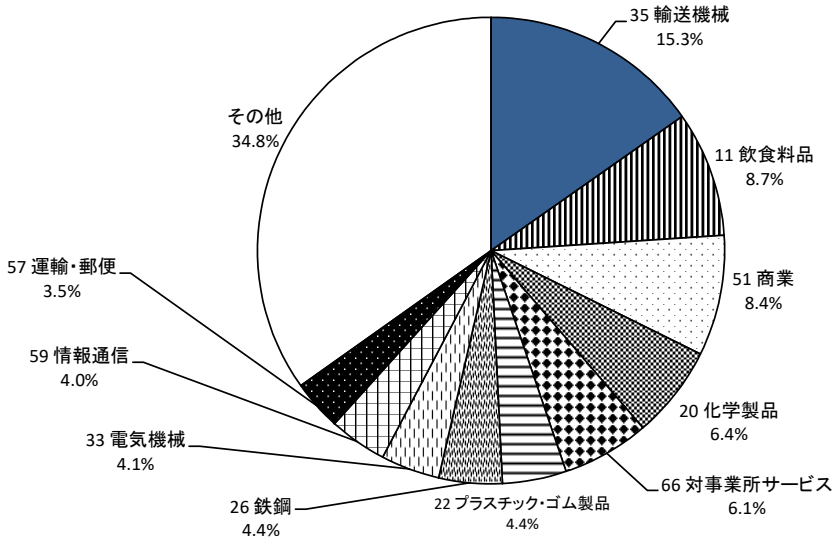

第３節　県際収支

移輸出と移輸入の差をとったものが県際収支であり、これは県内生産額と県内需要額の差と同額となる。

平成27年における移輸出は7兆7,467億円、移輸入は7兆5,764億円で、差引き1,704億円の移輸出超過になっている。

産業別にみると、第１次産業は381億円、第２次産業は1兆4,754億円の移輸出超過、第３次産業は1兆3,431億円の移輸入超過になっている。

部門別にみると、表５のとおり輸送機械1兆6,557億円、業務用機械3,040億円、飲食料品2,906億円など主に製造業部門で移輸出が大きく超過している。

一方、移輸入が超過している部門は、対事業所サービス4,069億円、商業3,181億円、情報通信2,882億円などサービス業部門が中心となっている。（表５）

第４節　自給率

県内需要のうちどれだけが県内生産によって賄われているかを表すもので（１－移輸入率）で求められる。表５をみると、全産業の自給率は56.0％であり、産業別では第１次産業は31.7％、第２次産業は30.2％、第３次産業は77.6％となっている。

部門別にみると、第２次産業では建設と事務用品を除いてすべてが50％未満の自給率であるのに対して、第３次産業はすべて50％を超えている。

（参考）　関係式

１　移輸出率＝移輸出÷県内生産額

２　移輸入率＝移輸入÷県内需要額

３　県内需要額＝中間需要額＋県内最終需要額

４　県内最終需要=家計外消費支出+消費支出(民間･政府)+県内総固定資本形成+在庫純増

５　県際収支＝移輸出－移輸入

６　県内自給率＝１－移輸入率

Ⅰ 県際取引型産業　（移輸出率、移輸入率ともに50％以上の部門）

このグループの産業は、県際取引が活発であり、かつ中間投入率の高い部門である。
具体的には、第１次産業及び第２次産業（鉱業、石油・石炭製品、建設を除く）である。

Ⅱ 移輸入依存型産業　（移輸出率50％未満、移輸入率50％以上の部門）

このグループの産業は、県内生産のみでは需要を補うことができないため、多くを県外から購入している部門である。
具体的には、鉱業、石油・石炭製品の第２次産業で、中間財生産型の製造業部門である。

Ⅲ 県内自給型産業　（移輸出率、移輸入率ともに50％未満の部門）

このグループの産業は、属地性が高く、多くを自給している部門である。
具体的には、建設業及び第３次産業である。

Ⅳ 移輸出依存型産業　（移輸出率50％以上、移輸入率50％未満の部門）

このグループの産業は、移輸出に特化した部門である。
本県ではこのグループに属する産業はない。

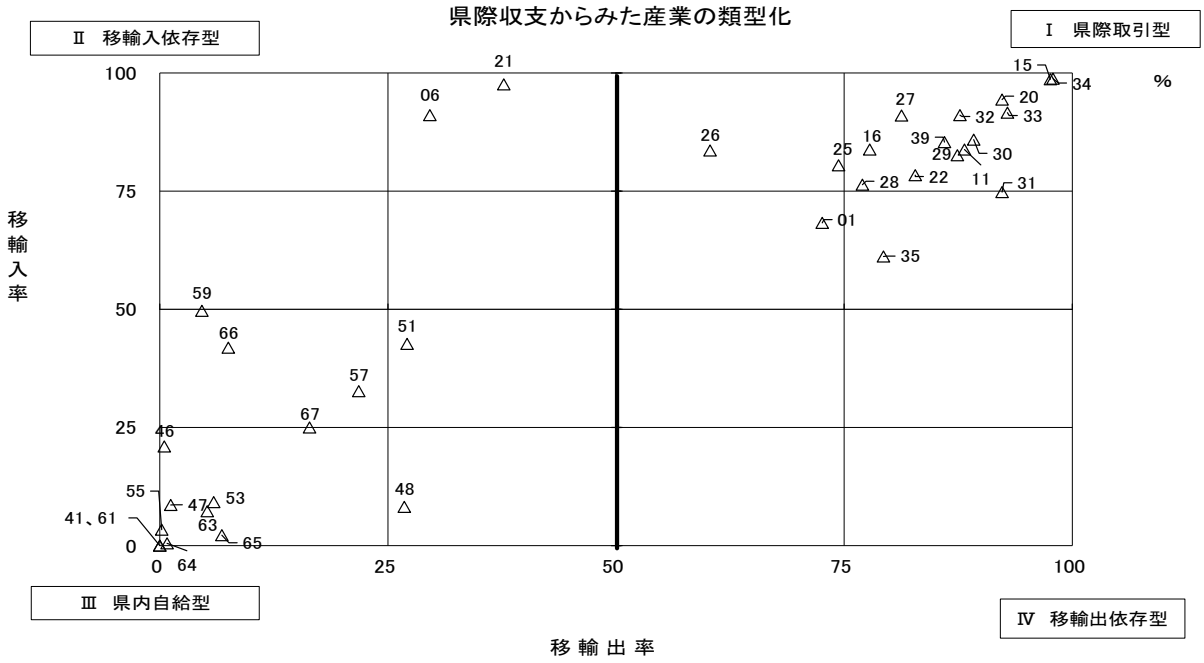

01	農林漁業	29	はん用機械	51	商業
06	鉱業	30	生産用機械	53	金融・保険
11	飲食料品	31	業務用機械	55	不動産
15	繊維製品	32	電子部品	57	運輸・郵便
16	パルプ・紙・木製品	33	電気機械	59	情報通信
20	化学製品	34	情報通信機器	61	公務
21	石油・石炭製品	35	輸送機械	63	教育・研究
22	プラスチック・ゴム製品	39	その他の製造工業製品	64	医療・福祉
25	窯業・土石製品	41	建設	65	他に分類されない会員制団体
26	鉄鋼	46	電力・ガス・熱供給	66	対事業所サービス
27	非鉄金属	47	水道	67	対個人サービス
28	金属製品	48	廃棄物処理		

第３部　県経済の機能分析

第１章　逆　行　列　係　数

産業連関表は、経済構造の分析に用いる生産者価格評価表をはじめ、各種係数（投入係数・逆行列係数等）を用いて、最終需要が生産を誘発する効果など本県経済の機能面について分析をすることができる。

投入係数とは、生産者価格評価表（取引基本表）をタテ（列）方向の費用に着目して見たもので、各産業が生産活動をするために購入した原材料やサービスなどの投入額を、その産業の生産額で割って求めたものである。投入係数は、ある産業が１単位の生産をするのに必要な原材料の投入量を示しており、生産技術を表している。この投入係数を用いることによって、ある産業に生じた需要が生産技術関係（投入係数）に基づいて次々と各産業の生産活動に及ぼす波及効果が分かる。

第１節　逆行列係数の意味

すべての産業は需要を満たすために生産を行う。この需要は産業の生産に必要な原材料などの需要（中間需要）と、家計等への最終財の消費、住宅や道路等への投資、移輸出などの需要（最終需要）に分けられる。

このうち中間需要は、何らかの生産活動に当てられるものであるが、最終的に最終需要を満たすことを目的に生産されたものである。

ある産業に対して最終需要が生じると、その影響は当該産業だけではなく、その産業の中間投入を通じて、投入係数に基づき次々と直接的、間接的に他の産業へと広がっていき、関連産業への中間需要を誘発する。

そこで、**この直接・間接の波及の総効果をあらかじめ最終需要の単位あたりについて計算しておくと、最終需要の増加が各産業に与える影響を推計することができる。このような目的で算出されたのが逆行列係数である。**

つまり、**逆行列係数とは、ある産業に１単位の最終需要が生じた場合、各産業の生産が直接・間接にどれだけ誘発されるものかを示すものである。**

第２節　逆行列係数の型

逆行列係数には、産業連関表における移輸入の取扱い方により（Ｉ－Ａ）$^{-1}$型、〔Ｉ－（Ｉ－$\overline{M}$）Ａ〕$^{-1}$型の２つの型がある。

（Ｉは単位行列、Ａは投入係数行列、$\overline{M}$は移輸入率、Ｉ－$\overline{M}$は県内自給率を表す。）

１．（Ｉ－Ａ）$^{-1}$型

最終需要によって誘発される生産は、すべて県内で賄われるとする閉鎖型経済を想定したもので、投入係数の安定性という面から産業部門間の技術構造的な依存関係をとらえるのに適している。

つまり、最終需要によってもたらされる波及効果が、すべて県内で起こったと仮定した場合の生産の波及効果を示すもので、県外からの原材料等の移輸入分については考慮されていない。

２．〔Ｉ－（Ｉ－$\overline{M}$）Ａ〕$^{-1}$型

最終需要によって誘発される生産は、県外からの移輸入が県内需要に比例するものと考え、波及効果が移輸入の割合に応じて県外へ流出していくとする開放型経済を想定したもので、より現実の経済活動を反映しているといえる。この型は、県外からの原材料等の購入による波及の漏れを考慮し、県内における生産の波及効果をみるのに適している。

第２章　逆行列係数の列和

第１節　列和

逆行列係数表をタテ（列）の方向にみたときの数値は、ある産業に１単位の需要があった場合、各産業部門へ直接・間接にどのような影響（波及効果）を及ぼすかを定量的に表しており、その列和（合計値）は波及効果の総効果を表している。

（Ｉ－Ａ）$^{-1}$型の逆行列係数の列和において数値の高い部門、即ち波及効果の大きな部門は、非鉄金属、輸送機械、鉄鋼、情報通信機器、業務用機械等の第２次産業の部門で、逆に小さな部門は、不動産、教育・研究、公務、金融・保険等の第３次産業の部門である。

これに対して〔Ｉ－（Ｉ－$\overline{M}$）Ａ〕$^{-1}$型の列和をみると、鉱業、電気・ガス・熱供給、水道、輸送機械等が大きく、逆に小さな部門は、不動産、石油・石炭製品、電子部品、情報通信機器等となっている。

表６　生産波及効果上位５部門（Ｉ－Ａ）$^{-1}$型（事務用品・分類不明を除く）

順位	大きな部門		小さな部門	
	部門名	生産波及効果（列和）	部門名	生産波及効果（列和）
1	非鉄金属	3.335391	不動産	1.205310
2	輸送機械	3.245994	教育・研究	1.545361
3	鉄鋼	2.687600	公務	1.557519
4	情報通信機器	2.641635	金融・保険	1.620433
5	業務用機械	2.597734	商業	1.648095

全産業平均	平成27年	2.210817	平成23年	2.284488

表７　生産波及効果上位５部門〔Ｉ－（Ｉ－$\overline{M}$）Ａ〕$^{-1}$型（事務用品・分類不明を除く）

順位	大きな部門		小さな部門	
	部門名	生産波及効果（列和）	部門名	生産波及効果（列和）
1	鉱業	1.514936	不動産	1.129964
2	電力・ガス・熱供給	1.471019	石油・石炭製品	1.195510
3	水道	1.438327	電子部品	1.195838
4	輸送機械	1.370476	情報通信機器	1.198389
5	情報通信	1.350329	電気機械	1.198892

全産業平均	平成27年	1.281550	平成23年	1.324234

第２節　県内歩留り率と県外流出率

〔Ｉ－（Ｉ－$\overline{M}$）Ａ〕$^{-1}$型と（Ｉ－Ａ）$^{-1}$型の逆行列係数の列和（生産波及効果）を比較すると、（Ｉ－Ａ）$^{-1}$型が相対的に高いことが分かる。

これは、（Ｉ－Ａ）$^{-1}$型（閉鎖型経済の逆行列係数）が〔Ｉ－（Ｉ－$\overline{M}$）Ａ〕$^{-1}$型（開放型経済による逆行列係数）より生産波及効果が大きく出るという特徴を表しているものであり、この点に着目し、両モデルの逆行列係数の列和を比較することにより、ある産業

部門に１単位の最終需要があった場合、その生産の波及効果の県内に留まる割合と県外に流出する割合が分かる。

〔Ｉ－（Ｉ－$\overline{M}$）Ａ〕$^{-1}$型の逆行列係数の列和を（Ｉ－Ａ）$^{-1}$型の逆行列係数の列和で除した値は、生産波及効果に占める県内産業への波及効果の割合を示す。これを、生産誘発効果の「県内歩留り率」といい、逆に（１－県内歩留り率）を「県外流出率」という。

これらにより、各産業の波及がどれだけ県内に留まり、どれだけ県外に流出しているかをみることができる。

県内歩留り率の高い部門は、不動産（93.7％）、教育・研究（78.7％）、公務（78.5％）、金融・保険（78.3％）、商業（77.7％）等であり、第３次産業が上位を占めている。

一方、県外流出率の高い部門は、非鉄金属（62.4％）、輸送機械（57.8％）、情報通信機器（54.6％）、電子部品（53.0％）、業務用機械（52.8％）等であり、製造業の部門が上位を占めている。一般的に移輸入率の高い第２次産業では全体的に歩留り率が低く、逆に移輸入率の低い（自給率の高い）第３次産業では歩留り率が高くなっている。

表８　逆行列係数と県内歩留り率、県外流出率

	(I-A)$^{-1}$型	[(I-(I-M)A]$^{-1}$型	歩留率％	流出率％
01 農林漁業	2.228281	1.256149	56.4	43.6
06 鉱業	2.270807	1.514936	66.7	33.3
11 飲食料品	2.343197	1.272167	54.3	45.7
15 繊維製品	2.206805	1.211226	54.9	45.1
16 パルプ・紙・木製品	2.371892	1.270147	53.5	46.5
20 化学製品	2.384825	1.231181	51.6	48.4
21 石油・石炭製品	2.421555	1.195510	49.4	50.6
22 プラスチック・ゴム製品	2.441909	1.232133	50.5	49.5
25 窯業・土石製品	2.028906	1.282217	63.2	36.8
26 鉄鋼	2.687600	1.286304	47.9	52.1
27 非鉄金属	3.335391	1.252658	37.6	62.4
28 金属製品	2.343432	1.227639	52.4	47.6
29 はん用機械	2.306331	1.216644	52.8	47.2
30 生産用機械	2.222036	1.201963	54.1	45.9
31 業務用機械	2.597734	1.224875	47.2	52.8
32 電子部品	2.546623	1.195838	47.0	53.0
33 電気機械	2.539119	1.198892	47.2	52.8
34 情報通信機器	2.641635	1.198389	45.4	54.6
35 輸送機械	3.245994	1.370476	42.2	57.8
39 その他の製造工業製品	2.180722	1.279571	58.7	41.3
41 建設	2.166234	1.290974	59.6	40.4
46 電力・ガス・熱供給	2.232292	1.471019	65.9	34.1
47 水道	2.030756	1.438327	70.8	29.2
48 廃棄物処理	1.719505	1.311800	76.3	23.7
51 商業	1.648095	1.280290	77.7	22.3
53 金融・保険	1.620433	1.268198	78.3	21.7
55 不動産	1.205310	1.129964	93.7	6.3
57 運輸・郵便	2.037550	1.322522	64.9	35.1
59 情報通信	1.903102	1.350329	71.0	29.0
61 公務	1.557519	1.221934	78.5	21.5
63 教育・研究	1.545361	1.215490	78.7	21.3
64 医療・福祉	1.776336	1.207265	68.0	32.0
65 他に分類されない会員制団体	1.846815	1.282404	69.4	30.6
66 対事業所サービス	1.840691	1.230367	66.8	33.2
67 対個人サービス	1.964242	1.310185	66.7	33.3

（68事務用品、69分類不明を除く）

第３章　影響力係数と感応度係数

ある産業の生産活動は、産業相互の依存関係の中で、直接・間接の波及効果によって他の産業に影響を与え、また、逆に他産業から影響を受けている。そして、この影響の与え方、受け方の度合いはそれぞれの産業によって異なっている。

逆行列係数を利用することによって、これらの影響の与え方、受け方の度合いを明らかにすることができる。

第１節　影響力係数

逆行列係数表の各列（タテ）は、その列部門に最終需要が１単位発生した場合に、直接・間接にどのくらいの生産を引き起こすかを表しており、その合計（列和）は、その列部門の最終需要１単位によって産業全体に与える生産波及の大きさを表している。

影響力係数とは、逆行列係数の列和を逆行列係数の列和の平均値で除したものであり、次式により導かれる。

$$影響力係数 = \frac{逆行列係数の列和}{逆行列係数の列和全体の平均値}$$

これは、逆行列係数の列和の平均からの乖離（かいり）度を示し、産業全体に大きな生産誘発効果を与えるのは、どの部門に最終需要が生じた場合か、という相対的な影響力を示す指標となる。この係数が1.0より大きい産業は影響力が平均より大きく、1.0より小さい産業は平均より小さいことを示す。

本県の影響力係数の高い部門をみると、鉱業1.18、電力・ガス・熱供給1.15、水道1.12の順で、平均1.0を超えているのは、仮設部門である事務用品、分類不明を除いた35部門中12部門である。

第２節　感応度係数

逆行列係数の行和は、すべての列部門に最終需要が１単位ずつ生じた場合に、その行が必要とされる供給量を示している。

感応度係数とは、逆行列係数の行和を逆行列係数の行和の平均値で除したものであり、次式により導かれる。

$$感応度係数 = \frac{逆行列係数の行和}{逆行列係数の行和全体の平均値}$$

これは、逆行列係数の行和の平均からの乖離度を示し、すべての列部門にそれぞれ１単位の最終需要が生じた場合に、どの行部門が相対的に大きな影響を受けるかを示す指標になる。

影響力係数と同様に、この係数が1.0より大きいほど感応度が平均より大きいことになり、各産業の特徴をみることができる。

感応度係数の高い部門をみると、対事業所サービス2.27、運輸・郵便2.07、商業1.64の順で、平均1.0を超えているのは、仮設部門である事務用品、分類不明を除いた35部門中９部門である。

第３節　影響力係数と感応度係数の類型

各部門の影響力係数と感応度係数とを組み合わせることによって、各産業部門の性格を特徴づけることができる。

Ⅰのグループ　（影響力係数、感応度係数ともに1.0以上の部門）

このグループに属するのは、他部門へ与える影響は大きく、他部門から受ける影響も大きい部門。

Ⅱのグループ　（影響力係数1.0以上、感応度係数1.0未満の部門）

このグループに属するのは、他部門へ与える影響は大きいが、他部門から受ける影響は小さい部門。

Ⅲのグループ　（影響力係数、感応度係数ともに1.0未満の部門）

このグループに属するのは、他部門へ与える影響は小さく、他部門から受ける影響も小さい部門。

Ⅳのグループ　（影響力係数1.0未満、感応度係数1.0以上の部門 ）

このグループに属するのは、他部門へ与える影響は小さいが、他部門から受ける影響は大きい部門。

表９　影響力係数と感応度係数の類型

Ⅰのグループ	影響力係数1.0以上	感応度係数1.0以上
35 輸送機械	1.069389	1.019510
46 電力・ガス・熱供給	1.147843	1.466705
57 運輸・郵便	1.031970	2.067766
59 情報通信	1.053668	1.233620

Ⅱのグループ	影響力係数1.0以上	感応度係数1.0未満
06 鉱業	1.182112	0.807143
25 窯業・土石製品	1.000521	0.831009
26 鉄鋼	1.003710	0.941580
41 建設	1.007353	0.936549
47 水道	1.122334	0.922769
48 廃棄物処理	1.023604	0.932937
39 他に分類されない会員制団体	1.000667	0.836342
47 対個人サービス	1.022343	0.812189

Ⅲのグループ	影響力係数1.0未満	感応度係数1.0未満
01 農林漁業	0.980179	0.861769
11 飲食料品	0.992679	0.852023
15 繊維製品	0.945126	0.783433
16 パルプ・紙・木製品	0.991102	0.933937
20 化学製品	0.960697	0.834661
21 石油・石炭製品	0.932863	0.797787
22 プラスチック・ゴム製品	0.961440	0.939466
27 非鉄金属	0.977455	0.848036
28 金属製品	0.957933	0.888552
29 はん用機械	0.949353	0.821089
30 生産用機械	0.937897	0.804186
31 業務用機械	0.955776	0.819246
32 電子部品	0.933118	0.854151
33 電気機械	0.935501	0.800598
34 情報通信機器	0.935109	0.780987
39 その他の製造工業製品	0.998456	0.842501
63 教育・研究	0.948453	0.796455
64 医療・福祉	0.942035	0.799852

Ⅳのグループ	影響力係数1.0未満	感応度係数1.0以上
51 商業	0.999017	1.637026
53 金融・保険	0.989581	1.169493
55 不動産	0.881717	1.077633
61 公務	0.953481	1.050069
66 対事業所サービス	0.960061	2.269574

（注）68事務用品、69分類不明は除く。

図14　影響力係数と感応度係数の部門別相関図

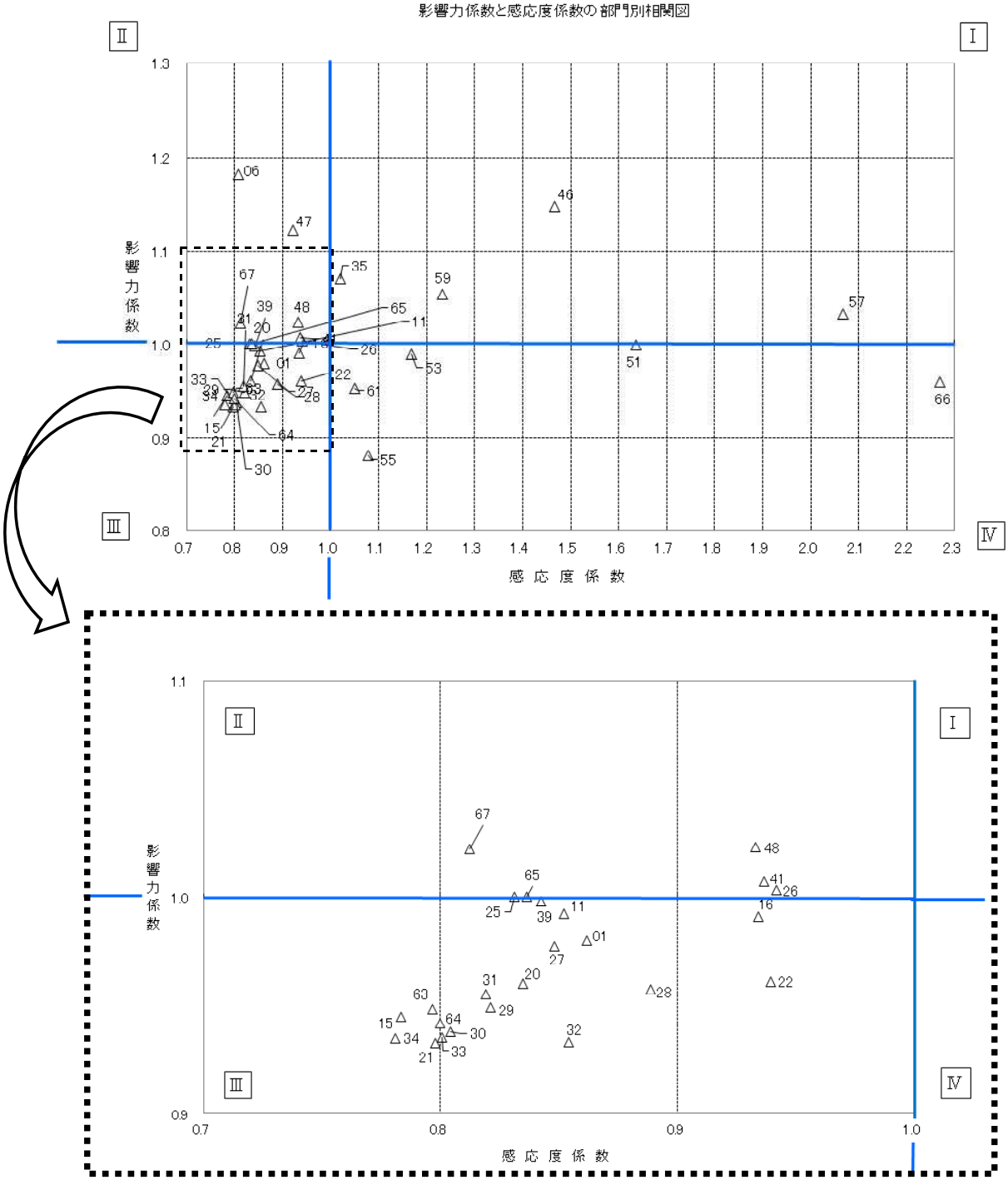

01	農林漁業	26	鉄鋼	35	輸送機械	57	運輸・郵便
06	鉱業	27	非鉄金属	39	その他の製造工業製品	59	情報通信
11	飲食料品	28	金属製品	41	建設	61	公務
15	繊維製品	29	はん用機械	46	電力・ガス・熱供給	63	教育・研究
16	パルプ・紙・木製品	30	生産用機械	47	水道	64	医療・福祉
20	化学製品	31	業務用機械	48	廃棄物処理	65	他に分類されない会員制団体
21	石油・石炭製品	32	電子部品	51	商業	66	対事業所サービス
22	プラスチック・ゴム製品	33	電気機械	53	金融・保険	67	対個人サービス
25	窯業・土石製品	34	情報通信機器	55	不動産		

（注）68事務用品、69分類不明は除く。

第４章　最終需要による生産誘発

産業連関表では、生産は最終需要によって誘発されると考える。その誘発係数を計算することによって、最終需要の変化が各部門にどのような影響を与えるのかが分析される。

第１節 生産誘発額

最終需要を賄うために直接・間接に必要となる県内生産額を「生産誘発額」といい、最終需要に逆行列係数を乗じることにより求められる。

平成27年の本県の県内生産額17兆3,986億円は、最終需要15兆8,413億円を満たすために行われたものである。最終需要項目別に生産誘発額をみると、移輸出が10兆68億円と最も大きく、以下、民間消費支出3兆6,753億円、一般政府消費支出1兆7,971億円、県内総固定資本形成（民間）1兆2,889億円、県内総固定資本形成（公的）4,278億円、家計外消費支出2,003億円、在庫純増23億円の順となっている。平成23年と比較すると、在庫純増は減少し、それ以外の項目は増加した。

第２節 生産誘発係数

生産誘発係数は、最終需要が１単位増加したとき、どのくらいの各部門の生産が誘発されるかを最終需要項目別に示したものであり、各部門の最終需要項目別生産誘発額を項目別最終需要の合計で除して求められる。

最終需要項目別にみると、移輸出が1.29と最も大きく、以下、一般政府消費支出1.19、県内総固定資本形成（公的）1.15、家計外消費支出0.87と続き、全体では、1.10単位の生産誘発が生ずることを示している。これを平成23年と比較すると、一般政府消費支出、県内総固定資本形成（公的）、県内総固定資本形成（民間）で係数が大きくなっており、家計外消費支出、民間消費支出、在庫純増、移輸出で小さくなっている。

次に、最終需要を家計外消費支出、民間消費支出、一般政府消費支出からなる消費、県内総固定資本形成（公的・民間）、在庫純増からなる投資、移輸出の３項目に分けてみると、消費に係る生産誘発係数では、不動産、医療・福祉、対個人サービス、商業等が大きくなっている。投資に係る生産誘発係数では、建設、教育・研究、対事業所サービス、商業等が大きくなっている。移輸出に係る生産誘発係数では、輸送機械、飲食料品、商業、プラスチック・ゴム製品等が大きくなっている。

第３節 生産誘発依存度

生産誘発依存度とは、最終需要項目別生産誘発額の各部門計に対する最終需要項目別の構成比を求めたものである。これによって、各部門の生産誘発額が直接・間接にどの最終需要に依存しているのかが分かる。

項目別に生産誘発依存度をみると、県全体では、**移輸出への依存度が高く、57.5%を占め、以下、民間消費支出21.1%、一般政府消費支出10.3%、県内総固定資本形成（民間）7.4%、県内総固定資本形成（公的）2.5%、家計外消費支出1.2%の順となっている。**各部門別にみると、製造業の各部門で移輸出の占める割合が高くなっており、中でも電子部品が99.1%と最も高く、以下、情報通信機器98.3%、非鉄金属98.3%、繊維製品98.2%、プラスチック・ゴム製品97.6%と続いている。本県の基幹産業が、生産の多くを移輸出に依存していることが分かる。また、一般政府消費支出では、公務と医療・福祉が高く、県内総固定資本形成では、公的・民間ともに、建設が高くなっている。また、その他の第３次産業では概して民間消費支出の割合が高くなっている。

平成23年と比較すると、県内総固定資本形成（民間）が2.4ポイント、県内総固定資本形成（公的）が0.4ポイント、移輸出が0.3ポイント上昇し、民間消費支出、一般政府消費出、家計外消費支出がそれぞれ2.1ポイント、0.8ポイント、0.1ポイント低下した。

表１０　最終需要項目別生産誘発額

（単位：百万円）

部門名	家計外消費支出	民間消費支出	一般政府消費支出	県内総固定資本形成		在庫純増	移輸出	最終需要計
				公的	民間			
01 農林漁業	1,411	23,849	1,148	143	1,231	252	255,601	283,636
06 鉱業	37	1,084	198	190	435	-3	4,510	6,451
11 飲食料品	4,719	76,521	1,682	50	266	54	992,641	1,075,932
15 繊維製品	30	901	59	15	92	20	60,392	61,510
16 パルプ・紙・木製品	448	4,590	1,858	2,765	7,062	-233	148,072	164,562
20 化学製品	301	4,485	5,723	145	423	43	359,325	370,444
21 石油・石炭製品	62	2,937	319	141	360	11	5,371	9,202
22 プラスチック・ゴム製品	324	7,205	1,570	1,148	3,336	-373	526,493	539,704
25 窯業・土石製品	90	1,139	411	3,021	6,304	-242	78,118	88,841
26 鉄鋼	21	620	140	1,425	3,868	-1,265	159,663	164,471
27 非鉄金属	14	522	146	299	847	409	125,749	127,987
28 金属製品	245	2,956	833	6,698	15,520	765	234,429	261,446
29 はん用機械	19	537	187	744	10,990	16	196,377	208,871
30 生産用機械	17	434	162	235	16,896	1,004	212,038	230,787
31 業務用機械	83	1,512	2,510	616	15,478	-563	419,027	438,663
32 電子部品	16	639	260	73	548	259	191,524	193,321
33 電気機械	96	4,147	156	560	6,532	-269	387,776	398,998
34 情報通信機器	8	620	9	148	747	13	91,179	92,724
35 輸送機械	219	45,237	2,819	4,711	44,490	-217	3,446,676	3,543,935
39 その他の製造工業製品	689	9,778	2,099	549	3,294	-209	156,001	172,201
41 建設	640	20,412	8,430	283,725	576,343	10	20,476	910,036
46 電力・ガス・熱供給	5,120	127,461	22,445	2,664	10,714	8	147,800	316,212
47 水道	1,302	37,359	2,689	722	2,993	8	13,221	58,294
48 廃棄物処理	2,369	22,044	36,183	1,042	3,388	4	43,436	108,466
51 商業	20,977	447,324	31,842	14,409	81,880	1,950	569,176	1,167,558
53 金融・保険	1,710	287,018	12,558	3,628	12,148	43	85,374	402,480
55 不動産	2,778	1,121,477	18,457	2,861	48,270	63	48,082	1,241,988
57 運輸・郵便	10,945	204,259	37,321	15,308	46,724	699	376,127	691,383
59 情報通信	3,948	141,555	20,218	10,786	74,197	-160	71,634	322,178
61 公務	346	20,912	432,690	2,164	5,368	7	12,159	473,646
63 教育・研究	84	89,636	284,257	33,270	185,077	0	36,245	628,570
64 医療・福祉	12,441	231,911	766,634	50	184	1	8,688	1,019,909
65 他に分類されない会員制団体	493	41,654	1,733	533	1,615	2	12,811	58,841
66 対事業所サービス	7,684	178,332	72,440	23,376	76,269	159	329,244	687,503
67 対個人サービス	118,842	483,365	7,426	223	1,041	1	123,618	734,517
68 事務用品	404	6,166	5,348	610	2,177	6	8,471	23,182
69 分類不明	1,402	24,744	14,148	8,777	21,768	29	49,308	120,177
合　計	200,333	3,675,343	1,797,112	427,826	1,288,875	2,304	10,006,832	17,398,626
平成２３年	192,932	3,486,651	1,671,566	311,532	758,784	4,557	8,598,604	15,035,083

表１１　　最終需要項目別生産誘発係数

部 門 名	家 計 外 消費支出	民　　間 消費支出	一般政府 消費支出	県内総固定資本形成 公的	 民間	在庫純増	移輸出	最終需要 計
01 農林漁業	0.006114	0.005364	0.000761	0.000385	0.000805	0.034160	0.032995	0.017905
06 鉱業	0.000158	0.000244	0.000131	0.000512	0.000284	-0.000371	0.000582	0.000407
11 飲食料品	0.020452	0.017210	0.001115	0.000135	0.000174	0.007241	0.128137	0.067920
15 繊維製品	0.000132	0.000203	0.000039	0.000040	0.000060	0.002774	0.007796	0.003883
16 パルプ・紙・木製品	0.001940	0.001032	0.001232	0.007439	0.004615	-0.031473	0.019114	0.010388
20 化学製品	0.001303	0.001009	0.003795	0.000390	0.000277	0.005780	0.046384	0.023385
21 石油・石炭製品	0.000270	0.000661	0.000211	0.000379	0.000235	0.001491	0.000693	0.000581
22 プラスチック・ゴム製品	0.001403	0.001620	0.001041	0.003089	0.002180	-0.050453	0.067963	0.034069
25 窯業・土石製品	0.000390	0.000256	0.000273	0.008129	0.004119	-0.032744	0.010084	0.005608
26 鉄鋼	0.000091	0.000139	0.000093	0.003833	0.002527	-0.171214	0.020610	0.010382
27 非鉄金属	0.000061	0.000117	0.000097	0.000805	0.000554	0.055338	0.016232	0.008079
28 金属製品	0.001062	0.000665	0.000552	0.018024	0.010142	0.103494	0.030262	0.016504
29 はん用機械	0.000082	0.000121	0.000124	0.002003	0.007182	0.002119	0.025350	0.013185
30 生産用機械	0.000075	0.000098	0.000108	0.000632	0.011041	0.135923	0.027371	0.014569
31 業務用機械	0.000361	0.000340	0.001664	0.001657	0.010114	-0.076137	0.054091	0.027691
32 電子部品	0.000071	0.000144	0.000172	0.000198	0.000358	0.035069	0.024723	0.012204
33 電気機械	0.000416	0.000933	0.000103	0.001506	0.004269	-0.036437	0.050057	0.025187
34 情報通信機器	0.000033	0.000139	0.000006	0.000398	0.000488	0.001813	0.011770	0.005853
35 輸送機械	0.000948	0.010174	0.001869	0.012676	0.029073	-0.029314	0.444921	0.223715
39 その他の製造工業製品	0.002985	0.002199	0.001392	0.001478	0.002153	-0.028218	0.020138	0.010870
41 建設	0.002773	0.004591	0.005590	0.763437	0.376625	0.001387	0.002643	0.057447
46 電力・ガス・熱供給	0.022189	0.028666	0.014883	0.007169	0.007001	0.001045	0.019079	0.019961
47 水道	0.005642	0.008402	0.001783	0.001942	0.001956	0.001118	0.001707	0.003680
48 廃棄物処理	0.010268	0.004958	0.023992	0.002804	0.002214	0.000523	0.005607	0.006847
51 商業	0.090906	0.100604	0.021114	0.038771	0.053507	0.263960	0.073473	0.073704
53 金融・保険	0.007412	0.064551	0.008327	0.009763	0.007939	0.005778	0.011021	0.025407
55 不動産	0.012039	0.252223	0.012238	0.007699	0.031543	0.008484	0.006207	0.078402
57 運輸・郵便	0.047431	0.045938	0.024747	0.041189	0.030533	0.094623	0.048553	0.043644
59 情報通信	0.017109	0.031836	0.013406	0.029022	0.048486	-0.021614	0.009247	0.020338
61 公務	0.001498	0.004703	0.286905	0.005824	0.003508	0.000972	0.001570	0.029899
63 教育・研究	0.000364	0.020159	0.188484	0.089523	0.120943	0.000058	0.004679	0.039679
64 医療・福祉	0.053915	0.052157	0.508335	0.000135	0.000120	0.000100	0.001122	0.064383
65 他に分類されない会員制団体	0.002136	0.009368	0.001149	0.001434	0.001055	0.000249	0.001654	0.003714
66 対事業所サービス	0.033299	0.040107	0.048033	0.062898	0.049840	0.021462	0.042501	0.043399
67 対個人サービス	0.515022	0.108710	0.004924	0.000600	0.000680	0.000114	0.015958	0.046367
68 事務用品	0.001751	0.001387	0.003546	0.001643	0.001422	0.000836	0.001093	0.001463
69 分類不明	0.006074	0.005565	0.009381	0.023617	0.014225	0.003940	0.006365	0.007586
合　計	0.868176	0.826595	1.191618	1.151177	0.842246	0.311874	1.291751	1.098309
平成２３年	0.955522	0.854255	1.186423	1.139911	0.735444	0.493879	1.325045	1.111990

表１２　　最終需要項目別生産誘発依存度

（単位：％）

部 門 名	家 計 外 消費支出	民間消費 支　出	一般政府 消費支出	県内総固定資本形成 公的	県内総固定資本形成 民間	在庫純増	移輸出	最終需要
01 農林漁業	0.5	8.4	0.4	0.1	0.4	0.1	90.1	100.0
06 鉱業	0.6	16.8	3.1	3.0	6.7	0.0	69.9	100.0
11 飲食料品	0.4	7.1	0.2	0.0	0.0	0.0	92.3	100.0
15 繊維製品	0.0	1.5	0.1	0.0	0.1	0.0	98.2	100.0
16 パルプ・紙・木製品	0.3	2.8	1.1	1.7	4.3	-0.1	90.0	100.0
20 化学製品	0.1	1.2	1.5	0.0	0.1	0.0	97.0	100.0
21 石油・石炭製品	0.7	31.9	3.5	1.5	3.9	0.1	58.4	100.0
22 プラスチック・ゴム製品	0.1	1.3	0.3	0.2	0.6	-0.1	97.6	100.0
25 窯業・土石製品	0.1	1.3	0.5	3.4	7.1	-0.3	87.9	100.0
26 鉄鋼	0.0	0.4	0.1	0.9	2.4	-0.8	97.1	100.0
27 非鉄金属	0.0	0.4	0.1	0.2	0.7	0.3	98.3	100.0
28 金属製品	0.1	1.1	0.3	2.6	5.9	0.3	89.7	100.0
29 はん用機械	0.0	0.3	0.1	0.4	5.3	0.0	94.0	100.0
30 生産用機械	0.0	0.2	0.1	0.1	7.3	0.4	91.9	100.0
31 業務用機械	0.0	0.3	0.6	0.1	3.5	-0.1	95.5	100.0
32 電子部品	0.0	0.3	0.1	0.0	0.3	0.1	99.1	100.0
33 電気機械	0.0	1.0	0.0	0.1	1.6	-0.1	97.2	100.0
34 情報通信機器	0.0	0.7	0.0	0.2	0.8	0.0	98.3	100.0
35 輸送機械	0.0	1.3	0.1	0.1	1.3	0.0	97.3	100.0
39 その他の製造工業製品	0.4	5.7	1.2	0.3	1.9	-0.1	90.6	100.0
41 建設	0.1	2.2	0.9	31.2	63.3	0.0	2.3	100.0
46 電力・ガス・熱供給	1.6	40.3	7.1	0.8	3.4	0.0	46.7	100.0
47 水道	2.2	64.1	4.6	1.2	5.1	0.0	22.7	100.0
48 廃棄物処理	2.2	20.3	33.4	1.0	3.1	0.0	40.0	100.0
51 商業	1.8	38.3	2.7	1.2	7.0	0.2	48.7	100.0
53 金融・保険	0.4	71.3	3.1	0.9	3.0	0.0	21.2	100.0
55 不動産	0.2	90.3	1.5	0.2	3.9	0.0	3.9	100.0
57 運輸・郵便	1.6	29.5	5.4	2.2	6.8	0.1	54.4	100.0
59 情報通信	1.2	43.9	6.3	3.3	23.0	0.0	22.2	100.0
61 公務	0.1	4.4	91.4	0.5	1.1	0.0	2.6	100.0
63 教育・研究	0.0	14.3	45.2	5.3	29.4	0.0	5.8	100.0
64 医療・福祉	1.2	22.7	75.2	0.0	0.0	0.0	0.9	100.0
65 他に分類されない会員制団体	0.8	70.8	2.9	0.9	2.7	0.0	21.8	100.0
66 対事業所サービス	1.1	25.9	10.5	3.4	11.1	0.0	47.9	100.0
67 対個人サービス	16.2	65.8	1.0	0.0	0.1	0.0	16.8	100.0
68 事務用品	1.7	26.6	23.1	2.6	9.4	0.0	36.5	100.0
69 分類不明	1.2	20.6	11.8	7.3	18.1	0.0	41.0	100.0
合　計	1.2	21.1	10.3	2.5	7.4	0.0	57.5	100.0
平成２３年	1.3	23.2	11.1	2.1	5.0	0.0	57.2	100.0

図15　消費に係る生産誘発係数

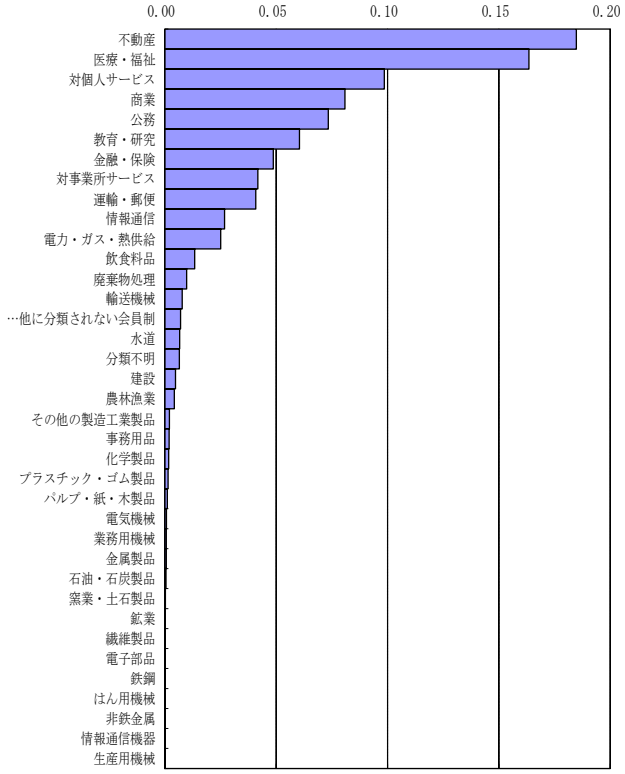

図16　投資に係る生産誘発係数

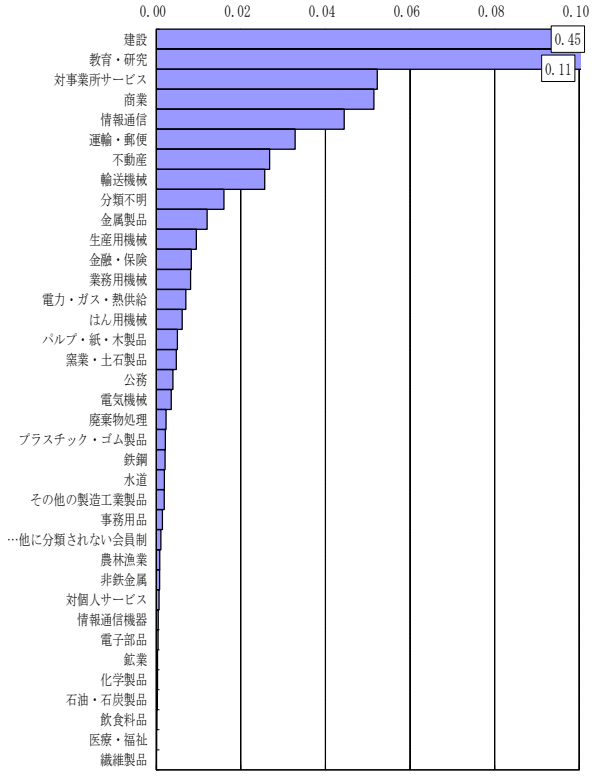

図17　移輸出に係る生産誘発係数

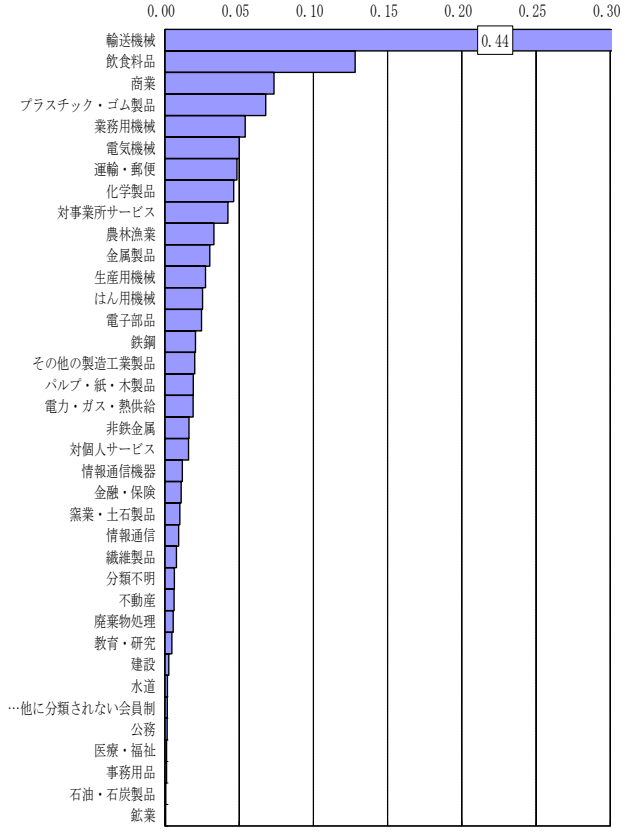

図18　最終需要項目別生産誘発依存度

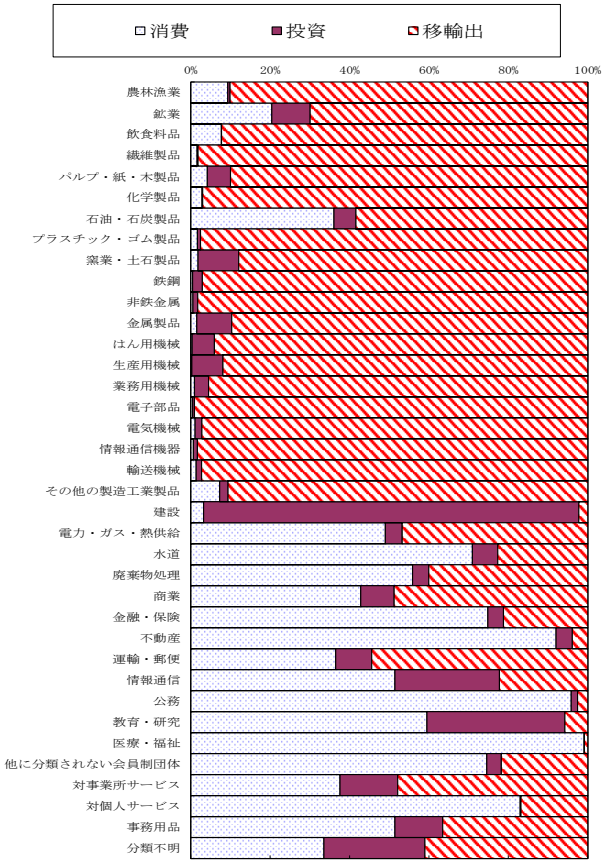

第５章　最終需要による粗付加価値誘発

第１節 粗付加価値誘発額

最終需要によって生産が誘発されれば、それに伴い雇用者所得や営業余剰などを構成要素とする粗付加価値も誘発される。この誘発額を「粗付加価値誘発額」といい、生産誘発額に当該産業部門の粗付加価値率を乗じて求める。

最終需要項目別にみると、移輸出によって3兆4,396億円が誘発され、以下、民間消費支出で2兆4,049億円、一般政府消費支出で1兆1,573億円、県内総固定資本形成（民間）で6,739億円、県内総固定資本形成（公的）で2,084億円、家計外消費支出で1,115億円、在庫純増で17億円という順になっており、県全体では、7兆9,946億円の粗付加価値を誘発している。平成23年と比較すると、在庫純増が減少し、それ以外の項目では増加した。

第２節 粗付加価値誘発係数

粗付加価値誘発係数は、最終需要が１単位増加したとき、各部門の粗付加価値をどのくらい誘発するかを最終需要項目別に示したものであり、各部門の最終需要項目別粗付加価値誘発額を対応する最終需要項目の合計で除して求められる。

県全体では、１単位の最終需要に対して0.50単位の粗付加価値が誘発される。最終需要項目別にみると、一般政府消費支出が0.77で最も大きく、以下、県内総固定資本形成（公的）0.56、民間消費支出0.54、家計外消費支出0.48、移輸出0.44、県内総固定資本形成（民間）0.44、在庫純増0.23となっている。これを平成23年と比較すると、一般政府消費支出、県内総固定資本形成（公的）、県内総固定資本形成（民間）で係数が大きくなっており、家計外消費支出、民間消費支出、在庫純増で小さくなっている。

また、生産誘発係数と同様に、最終需要を消費、投資、移輸出の３項目に分けてみると、消費に係る粗付加価値誘発係数では、不動産が最も大きく、以下、医療・福祉、対個人サービス、商業の順になっており、第３次産業が上位を占めている。投資に係る粗付加価値誘発係数では、建設が最も大きく、以下、教育・研究、商業、対事業所サービスの順になっている。移輸出に係る粗付加価値誘発係数では、輸送機械が最も大きく、以下、飲食料品、商業、対事業所サービスの順になっている。

第３節 粗付加価値誘発依存度

粗付加価値誘発依存度は、最終需要項目別粗付加価値誘発額の各部門計に対する最終需要項目別の構成比を示したものである。これによって、各部門の粗付加価値誘発がどの最終需要にどのくらい依存しているのかがわかる。

項目別に粗付加価値誘発依存度をみると、**最も多くの粗付加価値を誘発したのは移輸出の43.0%であり、以下、民間消費支出30.1%、一般政府消費支出14.5%、県内総固定資本形成（民間）8.4%、県内総固定資本形成（公的）2.6%、家計外消費支出1.4%の順になっている。**これを部門別にみると、消費の占める割合は、医療・福祉、公務、不動産等第３次産業が高く、投資の占める割合は、建築が高い。一方、移輸出の占める割合は、石油・石炭製品を除く製造業や農林漁業で85%を超えており、粗付加価値誘発を移輸出に依存していることが分かる。

平成23年と比較すると、県内総固定資本形成（民間）が3.3ポイント、県内総固定資本形成（公的）が0.6ポイント上昇し、民間消費支出、移輸出、一般政府消費支出、家計外消費支出、がそれぞれ1.6ポイント、1.5ポイント、0.7ポイント、0.1ポイント低下した。

表１３　　最終需要項目別粗付加価値誘発額

（単位：百万円）

部 門 名	家 計 外 消費支出	民間消費 支　　出	一般政府 消費支出	県内総固定資本形成 公的	県内総固定資本形成 民間	在庫純増	移輸出	最終需要計
01 農林漁業	608	10,276	495	62	530	109	110,130	122,209
06 鉱業	9	272	50	48	109	-1	1,132	1,619
11 飲食料品	1,819	29,500	648	19	102	21	382,683	414,793
15 繊維製品	12	357	24	6	36	8	23,953	24,397
16 パルプ・紙・木製品	137	1,403	568	845	2,159	-71	45,260	50,301
20 化学製品	109	1,623	2,071	52	153	15	130,006	134,029
21 石油・石炭製品	20	941	102	45	115	4	1,721	2,949
22 プラスチック・ゴム製品	101	2,251	491	359	1,042	-116	164,465	168,592
25 窯業・土石製品	41	525	190	1,393	2,907	-112	36,023	40,968
26 鉄鋼	6	191	43	438	1,189	-389	49,077	50,554
27 非鉄金属	3	101	28	58	164	79	24,305	24,737
28 金属製品	96	1,153	325	2,613	6,054	298	91,449	101,989
29 はん用機械	7	209	73	290	4,281	6	76,502	81,369
30 生産用機械	7	181	68	98	7,065	420	88,668	96,508
31 業務用機械	22	407	676	166	4,170	-152	112,904	118,195
32 電子部品	5	190	77	22	163	77	56,930	57,464
33 電気機械	32	1,387	52	187	2,185	-90	129,714	133,467
34 情報通信機器	2	180	3	43	218	4	26,548	26,997
35 輸送機械	44	9,038	563	941	8,888	-43	688,591	708,021
39 その他の製造工業製品	292	4,145	890	233	1,397	-88	66,138	73,006
41 建設	284	9,056	3,740	125,882	255,709	5	9,085	403,761
46 電力・ガス・熱供給	2,096	52,188	9,190	1,091	4,387	3	60,515	129,469
47 水道	623	17,874	1,287	345	1,432	4	6,325	27,890
48 廃棄物処理	1,692	15,740	25,836	744	2,419	3	31,015	77,448
51 商業	13,731	292,816	20,844	9,432	53,598	1,277	372,579	764,276
53 金融・保険	1,138	190,902	8,352	2,413	8,080	28	56,784	267,698
55 不動産	2,373	957,802	15,763	2,444	41,225	54	41,064	1,060,725
57 運輸・郵便	5,272	98,389	17,977	7,374	22,506	337	181,176	333,032
59 情報通信	2,097	75,192	10,739	5,729	39,412	-85	38,051	171,136
61 公務	243	14,692	303,996	1,521	3,771	5	8,543	332,771
63 教育・研究	65	69,141	219,264	25,663	142,761	0	27,958	484,853
64 医療・福祉	7,446	138,800	458,835	30	110	0	5,200	610,422
65 他に分類されない会員制団体	290	24,489	1,019	313	949	1	7,532	34,593
66 対事業所サービス	4,621	107,247	43,565	14,058	45,868	95	198,004	413,459
67 対個人サービス	65,630	266,935	4,101	123	575	0	68,267	405,632
68 事務用品	0	0	0	0	0	0	0	0
69 分類不明	528	9,325	5,332	3,308	8,204	11	18,583	45,292
合　計	111,501	2,404,920	1,157,277	208,388	673,937	1,718	3,436,879	7,994,621
平成２３年	106,958	2,243,309	1,072,684	145,657	360,813	2,469	3,153,550	7,088,351

表１４　　最終需要項目別粗付加価値誘発係数

部 門 名	家 計 外 消費支出	民間消費 支　　出	一般政府 消費支出	県内総固定資本形成 公的	県内総固定資本形成 民間	在庫純増	移輸出	最終需要計
01 農林漁業	0.002634	0.002311	0.000328	0.000166	0.000347	0.014718	0.014216	0.007715
06 鉱業	0.000040	0.000061	0.000033	0.000129	0.000071	-0.000093	0.000146	0.000102
11 飲食料品	0.007885	0.006635	0.000430	0.000052	0.000067	0.002792	0.049399	0.026184
15 繊維製品	0.000052	0.000080	0.000016	0.000016	0.000024	0.001100	0.003092	0.001540
16 パルプ・紙・木製品	0.000593	0.000316	0.000377	0.002274	0.001411	-0.009620	0.005843	0.003175
20 化学製品	0.000471	0.000365	0.001373	0.000141	0.000100	0.002091	0.016782	0.008461
21 石油・石炭製品	0.000087	0.000212	0.000068	0.000122	0.000075	0.000478	0.000222	0.000186
22 プラスチック・ゴム製品	0.000438	0.000506	0.000325	0.000965	0.000681	-0.015761	0.021230	0.010643
25 窯業・土石製品	0.000180	0.000118	0.000126	0.003748	0.001900	-0.015099	0.004650	0.002586
26 鉄鋼	0.000028	0.000043	0.000028	0.001178	0.000777	-0.052627	0.006335	0.003191
27 非鉄金属	0.000012	0.000023	0.000019	0.000156	0.000107	0.010696	0.003137	0.001562
28 金属製品	0.000414	0.000259	0.000215	0.007031	0.003956	0.040372	0.011805	0.006438
29 はん用機械	0.000032	0.000047	0.000048	0.000780	0.002798	0.000825	0.009875	0.005137
30 生産用機械	0.000031	0.000041	0.000045	0.000264	0.004617	0.056839	0.011446	0.006092
31 業務用機械	0.000097	0.000092	0.000448	0.000447	0.002725	-0.020514	0.014574	0.007461
32 電子部品	0.000021	0.000043	0.000051	0.000059	0.000106	0.010424	0.007349	0.003627
33 電気機械	0.000139	0.000312	0.000035	0.000504	0.001428	-0.012188	0.016744	0.008425
34 情報通信機器	0.000010	0.000041	0.000002	0.000116	0.000142	0.000528	0.003427	0.001704
35 輸送機械	0.000189	0.002033	0.000373	0.002532	0.005808	-0.005856	0.088888	0.044695
39 その他の製造工業製品	0.001266	0.000932	0.000590	0.000626	0.000913	-0.011963	0.008538	0.004609
41 建設	0.001230	0.002037	0.002480	0.338719	0.167099	0.000615	0.001173	0.025488
46 電力・ガス・熱供給	0.009085	0.011737	0.006094	0.002935	0.002867	0.000428	0.007812	0.008173
47 水道	0.002699	0.004020	0.000853	0.000929	0.000936	0.000535	0.000816	0.001761
48 廃棄物処理	0.007332	0.003540	0.017131	0.002002	0.001581	0.000373	0.004004	0.004889
51 商業	0.059506	0.065855	0.013821	0.025379	0.035025	0.172786	0.048095	0.048246
53 金融・保険	0.004930	0.042934	0.005538	0.006493	0.005280	0.003843	0.007330	0.016899
55 不動産	0.010282	0.215412	0.010452	0.006575	0.026940	0.007246	0.005301	0.066960
57 運輸・郵便	0.022847	0.022128	0.011920	0.019840	0.014707	0.045579	0.023387	0.021023
59 情報通信	0.009088	0.016911	0.007121	0.015416	0.025755	-0.011481	0.004912	0.010803
61 公務	0.001052	0.003304	0.201572	0.004092	0.002464	0.000683	0.001103	0.021007
63 教育・研究	0.000281	0.015550	0.145389	0.069054	0.093291	0.000044	0.003609	0.030607
64 医療・福祉	0.032269	0.031216	0.304242	0.000081	0.000072	0.000060	0.000671	0.038534
65 他に分類されない会員制団体	0.001256	0.005508	0.000676	0.000843	0.000620	0.000146	0.000972	0.002184
66 対事業所サービス	0.020026	0.024120	0.028887	0.037827	0.029973	0.012907	0.025560	0.026100
67 対個人サービス	0.284417	0.060034	0.002719	0.000332	0.000376	0.000063	0.008812	0.025606
68 事務用品	0.000000	0.000000	0.000000	0.000000	0.000000	0.000000	0.000000	0.000000
69 分類不明	0.002289	0.002097	0.003536	0.008901	0.005361	0.001485	0.002399	0.002859
合　計	0.483209	0.540873	0.767360	0.560723	0.440400	0.232453	0.443656	0.504670
平成２３年	0.529721	0.549627	0.761356	0.532966	0.349714	0.267532	0.485962	0.524252

表１５　　最終需要項目別粗付加価値誘発依存度

部門名	家計外消費支出	民間消費支出	一般政府消費支出	県内総固定資本形成 公的	県内総固定資本形成 民間	在庫純増	移輸出	最終需要計
01 農林漁業	0.5	8.4	0.4	0.1	0.4	0.1	90.1	100.0
06 鉱業	0.6	16.8	3.1	3.0	6.7	0.0	69.9	100.0
11 飲食料品	0.4	7.1	0.2	0.0	0.0	0.0	92.3	100.0
15 繊維製品	0.0	1.5	0.1	0.0	0.1	0.0	98.2	100.0
16 パルプ・紙・木製品	0.3	2.8	1.1	1.7	4.3	-0.1	90.0	100.0
20 化学製品	0.1	1.2	1.5	0.0	0.1	0.0	97.0	100.0
21 石油・石炭製品	0.7	31.9	3.5	1.5	3.9	0.1	58.4	100.0
22 プラスチック・ゴム製品	0.1	1.3	0.3	0.2	0.6	-0.1	97.6	100.0
25 窯業・土石製品	0.1	1.3	0.5	3.4	7.1	-0.3	87.9	100.0
26 鉄鋼	0.0	0.4	0.1	0.9	2.4	-0.8	97.1	100.0
27 非鉄金属	0.0	0.4	0.1	0.2	0.7	0.3	98.3	100.0
28 金属製品	0.1	1.1	0.3	2.6	5.9	0.3	89.7	100.0
29 はん用機械	0.0	0.3	0.1	0.4	5.3	0.0	94.0	100.0
30 生産用機械	0.0	0.2	0.1	0.1	7.3	0.4	91.9	100.0
31 業務用機械	0.0	0.3	0.6	0.1	3.5	-0.1	95.5	100.0
32 電子部品	0.0	0.3	0.1	0.0	0.3	0.1	99.1	100.0
33 電気機械	0.0	1.0	0.0	0.1	1.6	-0.1	97.2	100.0
34 情報通信機器	0.0	0.7	0.0	0.2	0.8	0.0	98.3	100.0
35 輸送機械	0.0	1.3	0.1	0.1	1.3	0.0	97.3	100.0
39 その他の製造工業製品	0.4	5.7	1.2	0.3	1.9	-0.1	90.6	100.0
41 建設	0.1	2.2	0.9	31.2	63.3	0.0	2.3	100.0
46 電力・ガス・熱供給	1.6	40.3	7.1	0.8	3.4	0.0	46.7	100.0
47 水道	2.2	64.1	4.6	1.2	5.1	0.0	22.7	100.0
48 廃棄物処理	2.2	20.3	33.4	1.0	3.1	0.0	40.0	100.0
51 商業	1.8	38.3	2.7	1.2	7.0	0.2	48.7	100.0
53 金融・保険	0.4	71.3	3.1	0.9	3.0	0.0	21.2	100.0
55 不動産	0.2	90.3	1.5	0.2	3.9	0.0	3.9	100.0
57 運輸・郵便	1.6	29.5	5.4	2.2	6.8	0.1	54.4	100.0
59 情報通信	1.2	43.9	6.3	3.3	23.0	0.0	22.2	100.0
61 公務	0.1	4.4	91.4	0.5	1.1	0.0	2.6	100.0
63 教育・研究	0.0	14.3	45.2	5.3	29.4	0.0	5.8	100.0
64 医療・福祉	1.2	22.7	75.2	0.0	0.0	0.0	0.9	100.0
65 他に分類されない会員制団体	0.8	70.8	2.9	0.9	2.7	0.0	21.8	100.0
66 対事業所サービス	1.1	25.9	10.5	3.4	11.1	0.0	47.9	100.0
67 対個人サービス	16.2	65.8	1.0	0.0	0.1	0.0	16.8	100.0
68 事務用品	－	－	－	－	－	－	－	－
69 分類不明	1.2	20.6	11.8	7.3	18.1	0.0	41.0	100.0
合　計	1.4	30.1	14.5	2.6	8.4	0.0	43.0	100.0
平成２３年	1.5	31.6	15.1	2.1	5.1	0.0	44.5	100.0

図19　消費に係る粗付加価値誘発係数

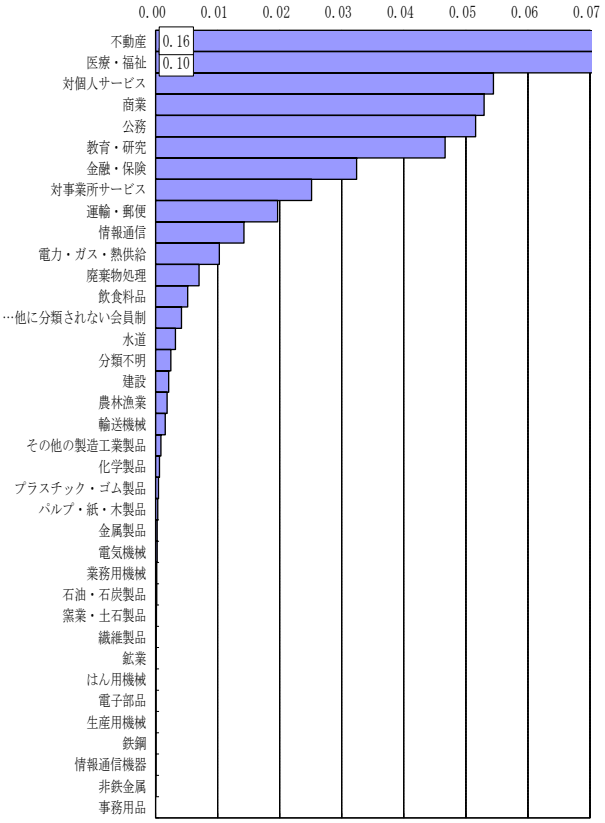

図20　投資に係る粗付加価値誘発係数

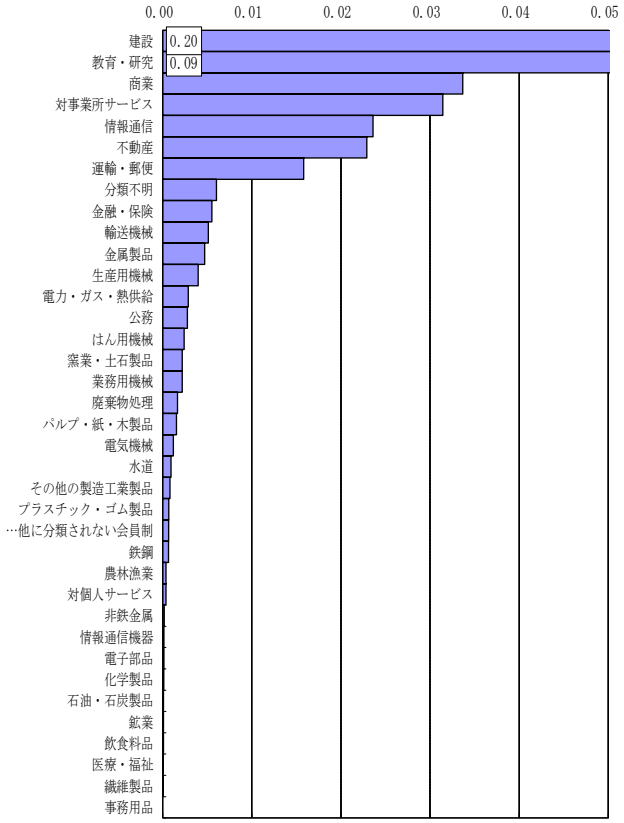

図21　移輸出に係る粗付加価値誘発係数

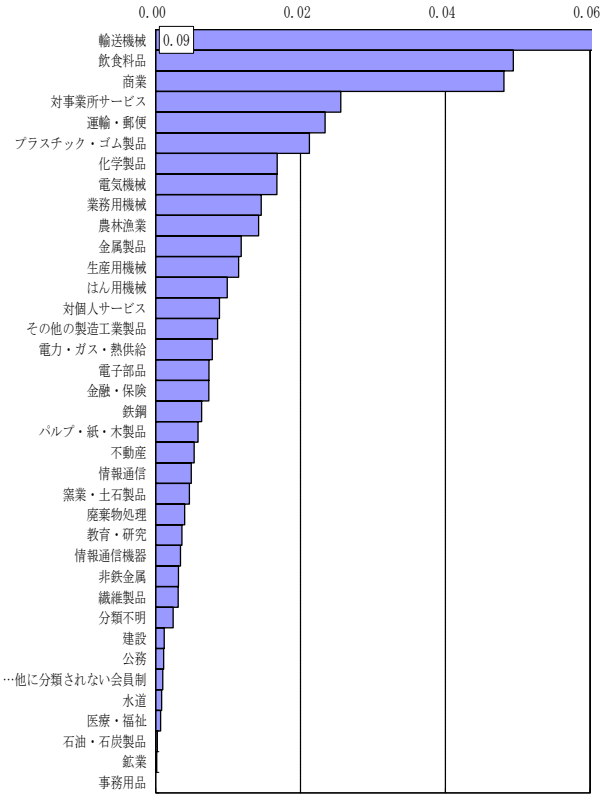

図22　最終需要項目別粗付加価値誘発依存度

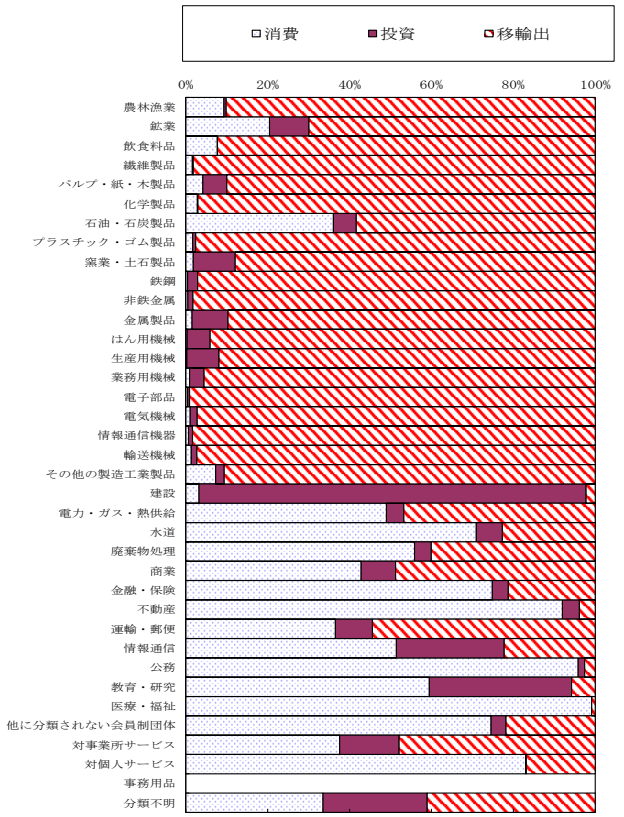

第６章　最終需要による移輸入誘発

最終需要が生じた場合、そのすべてが県内生産によって賄われるのではなく、一部は県外からの移輸入によって賄われることになる。また、最終需要によって生産が誘発されると、各部門はその生産を行うために原材料等を必要とするが、この原材料等のうち県内では賄えない分については県外からの移輸入に依存することになる。

第１節 移輸入誘発額

最終需要項目別「移輸入誘発額」は、それぞれの部門の移輸入がどの項目の最終需要によって誘発されたのかを示したものである。

項目別にみると、移輸出による移輸入誘発額が4兆837億円と最も大きく、以下、民間消費支出で2兆176億円、県内総固定資本形成（民間）で8,515億円、一般政府消費支出で3,354億円、県内総固定資本形成（公的）で1,609億円、家計外消費支出で1,215億円、在庫純増で56億円という順になっており、全体では7兆5,764億円の移輸入を誘発している。平成23年と比較すると、家計外消費支出、民間消費支出、県内総固定資本形成（公的）、県内総固定資本形成（民間）、移輸出で増加し、一般政府消費支出、在庫純増で減少した。

第２節 移輸入誘発係数

移輸入誘発係数は、最終需要が１単位増加したとき、各部門の移輸入をどのくらい誘発するのかを最終需要項目別に示したものであり、各部門の最終需要項目別移輸入誘発額を対応する最終需要項目の合計で除して求められる。項目別にみると、在庫純増が0.76で最も大きく、以下、県内総固定資本形成（民間）0.56、移輸出0.53、家計外消費支出0.53、民間消費支出0.45、県内総固定資本形成（公的）0.43、一般政府消費支出0.22の順になっている。県全体では、１単位の最終需要に対して、0.48単位の移輸入が誘発される。これを平成23年と比較すると、家計外消費支出、民間消費支出、在庫純増、移輸出で係数が大きくなっており、一般政府消費支出、県内総固定資本形成（公的）、県内総固定資本形成（民間）で小さくなっている。

次に、生産誘発係数、粗付加価値誘発係数と同様に、消費、投資、移輸出の３項目に分けけてみると、消費に係る移輸入誘発係数では、飲食料品、商業が特に大きくなっており、以下、対個人サービス、対事業所サービスの順になっている。投資に係る移輸入誘発係数では、生産用機械が最も大きく、次いで情報通信、輸送機械、電気機械の順になっている。移輸出に係る移輸入誘発係数では、輸送機械が特に大きくなっており、以下、鉄鋼、化学製品、プラスチック・ゴム製品の順になっている。

第３節 移輸入誘発依存度

移輸入誘発依存度は、最終需要項目別移輸入誘発額の各部門計に対する最終需要項目別構成比を表しており、各部門の移輸入誘発額がどの最終需要に依存しているのかを示している。

項目別に移輸入誘発依存度をみると、**移輸出が53.9%と最も多くの移輸入を誘発し、以下、民間消費支出26.6%、県内総固定資本形成（民間）11.2%、一般政府消費支出4.4%、県内総固定資本形成（公的）2.1%、家計外消費支出1.6%の順となっている。**消費依存度が高い部門は、医療・福祉、対個人サービス、不動産等である。投資依存度が高い部門は、生産用機械等である。移輸出依存度の高い部門は、鉄鋼、電子部品、非鉄金属等である。

平成23年と比較すると、移輸出は2.0ポイント、県内総固定資本形成（民間）は0.8ポイ

ント、県内総固定資本形成（公的）は0.1ポイント、家計外消費支出は0.1ポイント上昇し、民間消費支出、一般政府消費支出はぞれぞれ2.0ポイント、0.8ポイント、低下した。

表１６　最終需要項目別移輸入誘発額

（単位：百万円）

部門名	家計外消費支出	民間消費支出	一般政府消費支出	県内総固定資本形成		在庫純増	移輸出	最終需要計
				公的	民間			
01 農林漁業	3,045	51,468	2,477	309	2,657	545	107,280	167,780
06 鉱業	373	11,061	2,016	1,943	4,435	-28	26,536	46,336
11 飲食料品	24,463	396,643	8,716	261	1,377	277	226,554	658,291
15 繊維製品	2,362	70,071	4,621	1,153	7,150	1,594	29,817	116,767
16 パルプ・紙・木製品	2,313	23,722	9,602	14,286	36,492	-1,202	103,823	189,036
20 化学製品	5,104	76,155	97,194	2,461	7,188	725	297,866	486,693
21 石油・石炭製品	2,555	120,328	13,064	5,776	14,739	451	77,929	234,842
22 プラスチック・ゴム製品	1,172	26,096	5,688	4,158	12,082	-1,350	288,467	336,313
25 窯業・土石製品	372	4,709	1,700	12,491	26,064	-1,000	49,625	93,960
26 鉄鋼	107	3,153	709	7,243	19,665	-6,433	307,558	332,003
27 非鉄金属	142	5,256	1,474	3,011	8,526	4,114	217,797	240,320
28 金属製品	794	9,575	2,697	21,696	50,270	2,477	106,965	194,475
29 はん用機械	90	2,549	890	3,534	52,175	74	65,314	124,627
30 生産用機械	105	2,633	985	1,426	102,525	6,094	37,507	151,276
31 業務用機械	248	4,492	7,456	1,830	45,986	-1,671	42,405	100,745
32 電子部品	168	6,557	2,668	753	5,622	2,657	225,378	243,803
33 電気機械	1,052	45,478	1,712	6,136	71,629	-2,952	185,654	308,707
34 情報通信機器	604	49,473	716	11,811	59,687	1,070	32,118	155,479
35 輸送機械	345	71,374	4,448	7,433	70,195	-342	1,002,289	1,155,742
39 その他の製造工業製品	4,017	57,023	12,239	3,203	19,211	-1,216	46,337	140,814
41 建設	0	0	0	0	0	0	0	0
46 電力・ガス・熱供給	1,359	33,837	5,959	707	2,844	2	38,811	83,520
47 水道	123	3,526	254	68	282	1	1,181	5,435
48 廃棄物処理	212	1,969	3,233	93	303	0	1,286	7,096
51 商業	15,630	333,306	23,726	10,736	61,010	1,453	188,458	634,319
53 金融・保険	173	28,963	1,267	366	1,226	4	6,227	38,226
55 不動産	98	39,558	651	101	1,703	2	1,628	43,741
57 運輸・郵便	5,325	99,376	18,158	7,447	22,732	340	109,816	263,194
59 情報通信	3,896	139,682	19,950	10,643	73,215	-158	55,934	303,162
61 公務	0	0	0	0	0	0	0	0
63 教育・研究	7	7,052	22,365	2,618	14,561	0	258	46,860
64 医療・福祉	59	1,091	3,608	0	1	0	4	4,763
65 他に分類されない会員制団体	11	928	39	12	36	0	196	1,221
66 対事業所サービス	5,539	128,565	52,225	16,852	54,985	114	200,197	458,477
67 対個人サービス	39,641	161,231	2,477	74	347	0	1,111	204,882
68 事務用品	0	0	0	0	0	0	0	0
69 分類不明	40	712	407	253	626	1	1,418	3,457
合　計	121,543	2,017,611	335,388	160,885	851,545	5,647	4,083,745	7,576,362
平成２３年	94,955	1,838,200	336,229	127,638	670,924	6,758	3,335,740	6,432,529

表１７　　最終需要項目別移輸入誘発係数

部 門 名	家 計 外 消費支出	民間消費 支　　出	一般政府 消費支出	県内総固定資本形成 公的	県内総固定資本形成 民間	在庫純増	移輸出	最終需要計
01 農林漁業	0.013195	0.011575	0.001643	0.000830	0.001736	0.073719	0.013848	0.010591
06 鉱業	0.001616	0.002488	0.001337	0.005228	0.002898	-0.003780	0.003425	0.002925
11 飲食料品	0.106013	0.089206	0.005780	0.000701	0.000900	0.037534	0.029245	0.041555
15 繊維製品	0.010234	0.015759	0.003064	0.003102	0.004672	0.215775	0.003849	0.007371
16 パルプ・紙・木製品	0.010025	0.005335	0.006367	0.038441	0.023847	-0.162642	0.013402	0.011933
20 化学製品	0.022119	0.017127	0.064447	0.006623	0.004697	0.098147	0.038451	0.030723
21 石油・石炭製品	0.011071	0.027062	0.008662	0.015542	0.009632	0.061067	0.010060	0.014825
22 プラスチック・ゴム製品	0.005080	0.005869	0.003772	0.011187	0.007895	-0.182732	0.037237	0.021230
25 窯業・土石製品	0.001612	0.001059	0.001127	0.033609	0.017032	-0.135383	0.006406	0.005931
26 鉄鋼	0.000465	0.000709	0.000470	0.019490	0.012851	-0.870567	0.039702	0.020958
27 非鉄金属	0.000617	0.001182	0.000977	0.008101	0.005571	0.556837	0.028115	0.015170
28 金属製品	0.003440	0.002154	0.001788	0.058380	0.032850	0.335220	0.013808	0.012276
29 はん用機械	0.000390	0.000573	0.000590	0.009510	0.034095	0.010059	0.008431	0.007867
30 生産用機械	0.000457	0.000592	0.000653	0.003838	0.066998	0.824783	0.004842	0.009549
31 業務用機械	0.001073	0.001010	0.004944	0.004924	0.030051	-0.226211	0.005474	0.006360
32 電子部品	0.000728	0.001475	0.001769	0.002027	0.003674	0.359653	0.029093	0.015390
33 電気機械	0.004557	0.010228	0.001135	0.016510	0.046807	-0.399544	0.023965	0.019488
34 情報通信機器	0.002619	0.011127	0.000475	0.031781	0.039004	0.144761	0.004146	0.009815
35 輸送機械	0.001495	0.016052	0.002950	0.020000	0.045870	-0.046251	0.129382	0.072958
39 その他の製造工業製品	0.017410	0.012825	0.008115	0.008618	0.012554	-0.164560	0.005981	0.008889
41 建設	0.000000	0.000000	0.000000	0.000000	0.000000	0.000000	0.000000	0.000000
46 電力・ガス・熱供給	0.005891	0.007610	0.003951	0.001903	0.001859	0.000277	0.005010	0.005272
47 水道	0.000532	0.000793	0.000168	0.000183	0.000185	0.000106	0.000152	0.000343
48 廃棄物処理	0.000917	0.000443	0.002143	0.000251	0.000198	0.000047	0.000166	0.000448
51 商業	0.067735	0.074961	0.015732	0.028888	0.039868	0.196679	0.024327	0.040042
53 金融・保険	0.000748	0.006514	0.000840	0.000985	0.000801	0.000583	0.000804	0.002413
55 不動産	0.000425	0.008897	0.000432	0.000272	0.001113	0.000299	0.000210	0.002761
57 運輸・郵便	0.023076	0.022350	0.012040	0.020039	0.014855	0.046036	0.014176	0.016614
59 情報通信	0.016882	0.031415	0.013228	0.028638	0.047844	-0.021328	0.007220	0.019137
61 公務	0.000000	0.000000	0.000000	0.000000	0.000000	0.000000	0.000000	0.000000
63 教育・研究	0.000029	0.001586	0.014829	0.007043	0.009515	0.000005	0.000033	0.002958
64 医療・福祉	0.000254	0.000245	0.002392	0.000001	0.000001	0.000000	0.000001	0.000301
65 他に分類されない会員制団体	0.000048	0.000209	0.000026	0.000032	0.000024	0.000006	0.000025	0.000077
66 対事業所サービス	0.024006	0.028915	0.034629	0.045345	0.035931	0.015473	0.025843	0.028942
67 対個人サービス	0.171790	0.036261	0.001642	0.000200	0.000227	0.000038	0.000143	0.012933
68 事務用品	0.000000	0.000000	0.000000	0.000000	0.000000	0.000000	0.000000	0.000000
69 分類不明	0.000175	0.000160	0.000270	0.000679	0.000409	0.000113	0.000183	0.000218
合　計	0.526725	0.453766	0.222387	0.432902	0.556462	0.764217	0.527158	0.478267
平成２３年	0.470279	0.450373	0.238644	0.467034	0.650286	0.732468	0.514038	0.475748

表１８　　最終需要項目別移輸入誘発依存度

部 門 名	家 計 外 消費支出	民間消費 支　　出	一般政府 消費支出	県内総固定資本形成 公的	県内総固定資本形成 民間	在庫純増	移輸出	最終需要計
01 農林漁業	1.8	30.7	1.5	0.2	1.6	0.3	63.9	100.0
06 鉱業	0.8	23.9	4.4	4.2	9.6	-0.1	57.3	100.0
11 飲食料品	3.7	60.3	1.3	0.0	0.2	0.0	34.4	100.0
15 繊維製品	2.0	60.0	4.0	1.0	6.1	1.4	25.5	100.0
16 パルプ・紙・木製品	1.2	12.5	5.1	7.6	19.3	-0.6	54.9	100.0
20 化学製品	1.0	15.6	20.0	0.5	1.5	0.1	61.2	100.0
21 石油・石炭製品	1.1	51.2	5.6	2.5	6.3	0.2	33.2	100.0
22 プラスチック・ゴム製品	0.3	7.8	1.7	1.2	3.6	-0.4	85.8	100.0
25 窯業・土石製品	0.4	5.0	1.8	13.3	27.7	-1.1	52.8	100.0
26 鉄鋼	0.0	0.9	0.2	2.2	5.9	-1.9	92.6	100.0
27 非鉄金属	0.1	2.2	0.6	1.3	3.5	1.7	90.6	100.0
28 金属製品	0.4	4.9	1.4	11.2	25.8	1.3	55.0	100.0
29 はん用機械	0.1	2.0	0.7	2.8	41.9	0.1	52.4	100.0
30 生産用機械	0.1	1.7	0.7	0.9	67.8	4.0	24.8	100.0
31 業務用機械	0.2	4.5	7.4	1.8	45.6	-1.7	42.1	100.0
32 電子部品	0.1	2.7	1.1	0.3	2.3	1.1	92.4	100.0
33 電気機械	0.3	14.7	0.6	2.0	23.2	-1.0	60.1	100.0
34 情報通信機器	0.4	31.8	0.5	7.6	38.4	0.7	20.7	100.0
35 輸送機械	0.0	6.2	0.4	0.6	6.1	0.0	86.7	100.0
39 その他の製造工業製品	2.9	40.5	8.7	2.3	13.6	-0.9	32.9	100.0
41 建設	－	－	－	－	－	－	－	－
46 電力・ガス・熱供給	1.6	40.5	7.1	0.8	3.4	0.0	46.5	100.0
47 水道	2.3	64.9	4.7	1.3	5.2	0.0	21.7	100.0
48 廃棄物処理	3.0	27.8	45.6	1.3	4.3	0.0	18.1	100.0
51 商業	2.5	52.5	3.7	1.7	9.6	0.2	29.7	100.0
53 金融・保険	0.5	75.8	3.3	1.0	3.2	0.0	16.3	100.0
55 不動産	0.2	90.4	1.5	0.2	3.9	0.0	3.7	100.0
57 運輸・郵便	2.0	37.8	6.9	2.8	8.6	0.1	41.7	100.0
59 情報通信	1.3	46.1	6.6	3.5	24.2	-0.1	18.5	100.0
61 公務	－	－	－	－	－	－	－	－
63 教育・研究	0.0	15.0	47.7	5.6	31.1	0.0	0.5	100.0
64 医療・福祉	1.2	22.9	75.7	0.0	0.0	0.0	0.1	100.0
65 他に分類されない会員制団体	0.9	76.0	3.2	1.0	2.9	0.0	16.0	100.0
66 対事業所サービス	1.2	28.0	11.4	3.7	12.0	0.0	43.7	100.0
67 対個人サービス	19.3	78.7	1.2	0.0	0.2	0.0	0.5	100.0
68 事務用品	－	－	－	－	－	－	－	－
69 分類不明	1.2	20.6	11.8	7.3	18.1	0.0	41.0	100.0
合　計	1.6	26.6	4.4	2.1	11.2	0.1	53.9	100.0
平成２３年	1.5	28.6	5.2	2.0	10.4	0.1	51.9	100.0

図23　消費に係る移輸入誘発係数

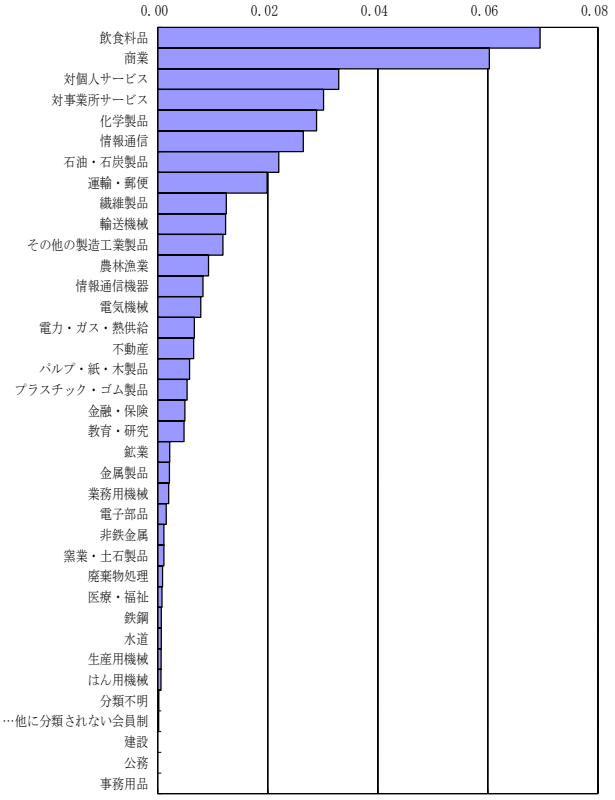

図24　投資に係る移輸入誘発係数

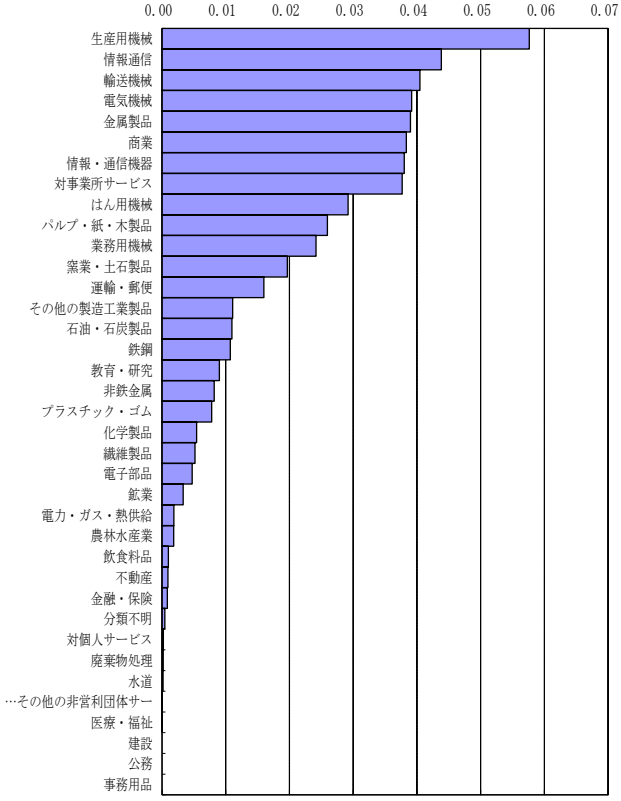

図25　移輸出に係る移輸入誘発係数

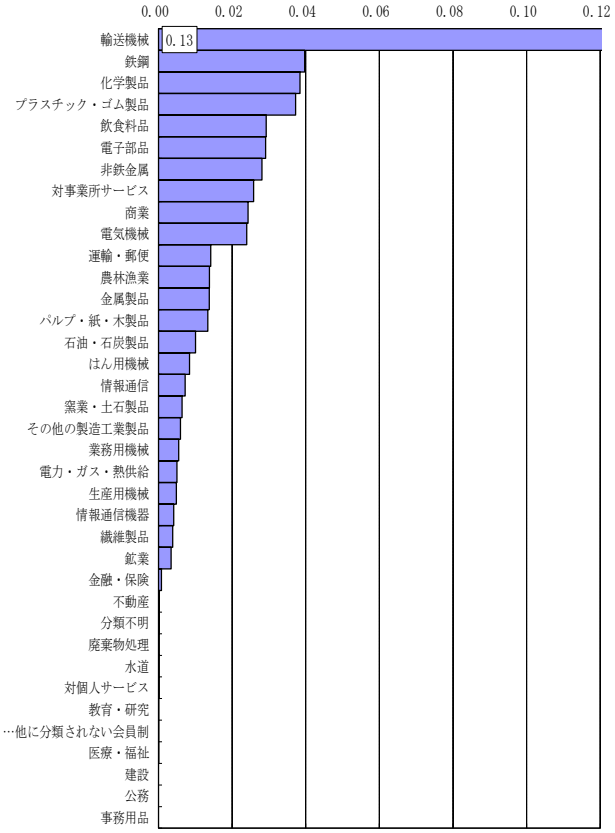

図26　最終需要項目別移輸入誘発依存度

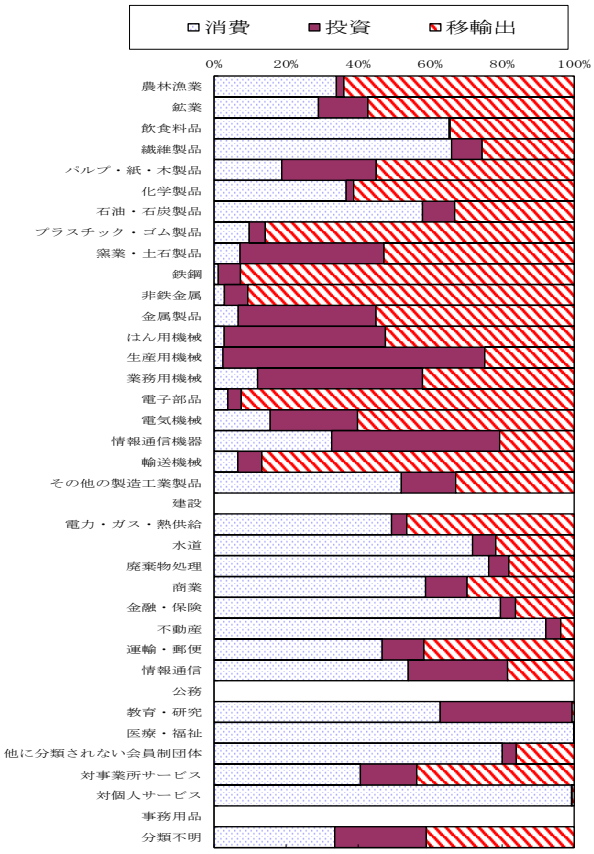

第４部　平成２７年群馬県産業連関表作成の概要

第１章　平成27年群馬県産業連関表作成の概要

平成27年群馬県産業連関表の概念・定義、部門分類等は、「平成27年（2015年）産業連関表（総務省）」（以下、「全国表」という。）に準じている。

推計・作表は、全国表に関する各種報告書及び各種資料等に基づいて行った。

１　期間、対象及び記録の時点

平成27年（2015年）１年間（暦年）の群馬県内で行われる財・サービスの生産活動及び取引を対象とする。

記録の時点は、原則として生産及び取引が実際に発生した時点を記録する「発生主義」による。

２　取引基本表の構造

(1)取引活動は価格評価とし、生産者の出荷額で評価する「生産者価格評価」による。

生産者価格評価：個々の取引額に流通経費（貨物運賃及び商業マージン）を含まないもの。

(2)消費税の評価方法は、各取引額に消費税額を含むいわゆる「グロス表示」である。

(3)移輸入の取扱いは、「競争移輸入型」とする。

競争移輸入型：同じ種類の財については、県産品と移輸入品との区別を行わず、全て同じ扱いをするもの。

３　特殊な取扱い

(1)帰属計算

次の内容について帰属計算を行う。

① 金融仲介サービス

② 生命保険及び損害保険の保険サービス

③ 持家住宅及び給与住宅等に係る住宅賃貸料

（注）帰属計算とは、具体的な取引は行われていないものの、実質的な効用が発生した受益者が存在している場合、または、生産活動や取引の大きさを直接計測できない場合に、類似の商品に係る市場価格で評価する等の方法により記録することをいう。

(2)仮設部門

産業連関表の内生部門は、独立した一つの産業部門とは考えられないものが含まれている。これらを、産業連関表の作成・利用上の便宜等を考慮して「仮設部門」として設けたものである。なお、仮設部門には粗付加価値額は計上しない。

① 古紙、鉄屑及び非鉄金属屑

② 自家輸送（旅客自動車、貨物自動車）

③ 事務用品

(3)屑・副産物

産業連関表は、一つの生産活動から一つの生産物しか生産されないという前提があるが、現実には生産工程上、必然的に別の財が生産される場合がある。その財を主産物として生産する部門が他にある場合にはこれを「副生産物」といい、ない場合には「屑」という。

屑・副産物は、「ストーン方式（マイナス投入方式）」といって、発生した列部門にマイナスで計上し、投入した列部門に同額を計上し、差し引きゼロとする。

(4)物品賃貸業の取扱い

「使用者主義」と「所有者主義」の二つの考え方が存在する物品賃貸業については、「所有者主義」による。

（注）「使用者主義」とは、物品を使用した部門（使用者）に経費を計上する考え方である。この場合、賃借を受けた物品に係る経費の一切を、物品を使用した部門に計上することとなり、賃貸活動は、部門として成り立たない。これに対して、「所有者主義」とは、物品を所有する部門（所有者）に、その経費等を計上する考え方であり、物品賃貸収入の総額が物品賃貸部門の生産額となり、各生産部門は物品賃貸料（支払）を物品賃貸部門からの中間投入として計上する。

4　部門分類

基本分類　　行509部門×列391部門
統合小分類　187部門
統合中分類　107部門（公表資料）
統合大分類　 37部門（公表資料）

5　前回との変更点

「平成27年産業連関表作成基本要綱」を基に平成27年全国表の部門分類の変更に準じて見直しを行った。

そのため、平成27年表は、前回表（平成23年表）とは部門の概念・定義が異なる部分があり、時系列で単純に比較できない場合がある。

第５部　統計表

1　13 部門分類表

（１）　生産者価格評価表
（２）　投入係数表
（３）　開放型逆行列係数表
（４）　閉鎖型逆行列係数表

2　37 部門分類表

（１）　生産者価格評価表
（２）　投入係数表
（３）　開放型逆行列係数表
（４）　閉鎖型逆行列係数表
（５）　最終需要項目別生産誘発額表
（６）　最終需要項目別生産誘発係数表
（７）　最終需要項目別生産誘発依存度表
（８）　最終需要項目別粗付加価値誘発額表
（９）　最終需要項目別粗付加価値誘発係数表
（１０）最終需要項目別粗付加価値誘発依存度表
（１１）最終需要項目別移輸入誘発額表
（１２）最終樹上項目別移輸入誘発係数表
（１３）最終需要項目別移輸入誘発依存度表

3　107 部門分類表

（１）　生産者価格評価表
（２）　投入係数表
（３）　開放型逆行列係数表
（４）　閉鎖型逆行列係数表

4　部門分類・コード表（基本分類、総合分類、特殊分類）

１－（１）生産者価格評価表（13部門表）

（単位：１００万円）

	01 農林漁業	02 鉱業	03 製造業	04 建設	05 電力・ガス・水道	06 商業	07 金融・保険	08 不動産	09 運輸・郵便	10 情報通信	11 公務
01 農林漁業	32,505	0	135,236	892	0	181	0	3	0	0	13
02 鉱業	7	15	16,439	5,420	29,116	4	0	0	3	0	3
03 製造業	73,917	561	4,286,574	261,014	16,407	39,409	11,963	2,475	106,127	11,527	20,853
04 建設	816	19	11,312	585	6,414	3,564	1,078	11,567	4,615	1,285	4,397
05 電力・ガス・水道	2,830	223	146,136	3,406	46,495	35,529	2,740	3,760	8,395	3,551	7,668
06 商業	19,331	145	399,854	50,924	3,565	12,424	2,161	1,352	29,200	2,924	4,544
07 金融・保険	1,083	228	39,638	8,152	5,452	16,427	15,344	71,330	14,249	1,976	4,157
08 不動産	316	33	14,808	3,837	3,380	30,060	6,178	28,933	12,596	5,278	612
09 運輸・郵便	22,303	2,332	218,008	48,180	10,396	84,400	16,168	3,598	53,523	9,796	18,832
10 情報通信	1,059	38	46,423	7,843	9,098	45,430	23,690	2,866	5,880	62,723	13,949
11 公務	0	0	0	0	0	0	0	0	0	0	0
12 サービス	4,774	261	281,752	83,782	88,593	109,174	49,336	24,443	110,760	52,753	57,452
13 分類不明	1,567	156	29,852	24,380	4,151	15,140	3,842	2,258	9,508	1,355	757
70 内生部門計	160,508	4,011	5,626,032	498,415	223,067	391,742	132,500	152,585	354,856	153,168	133,237
71 家計外消費支出（行）	642	321	94,239	18,763	9,734	25,700	12,454	3,293	8,583	4,585	4,725
91 雇用者所得	24,457	1,056	1,259,970	306,431	68,142	452,133	127,522	48,253	199,113	43,866	174,267
92 営業余剰	68,613	381	281,051	25,155	-146,643	151,217	98,417	538,098	40,200	61,285	0
93 資本減耗引当	40,025	461	801,103	32,588	190,337	101,056	30,230	440,829	50,421	48,277	160,784
94 間接税（関税・輸入品商品税を除く）	10,408	221	108,298	32,471	32,824	46,247	7,804	59,200	39,123	11,000	633
95 （控除）経常補助金	-21,017	0	-3,912	-3,787	-2,955	-537	-6,447	-270	-913	-3	0
96 粗付加価値部門計	123,128	2,440	2,540,749	411,621	151,439	775,816	269,980	1,089,403	336,527	169,010	340,409
97 県内生産額	283,636	6,451	8,166,781	910,036	374,506	1,167,558	402,480	1,241,988	691,383	322,178	473,646

	12 サービス	13 分類不明	70 内生部門計	71 家計外消費支出(列)	72 民間消費支出	73 一般政府消費支出	74 県内総固定資本形成	76 在庫純増	78 県内最終需要計	79 県内需要合計	81 移輸出
01 農林漁業	20,985	0	189,815	1,041	51,414	0	2,488	768	55,711	245,526	205,890
02 鉱業	54	26	51,087	-82	-88	0	0	-39	-209	50,878	1,909
03 製造業	441,608	6,936	5,279,371	25,126	831,534	104	508,054	2,784	1,367,602	6,646,973	6,783,701
04 建設	8,307	0	53,959	0	0	0	856,077	0	856,077	910,036	0
05 電力・ガス・水道	82,780	711	344,224	145	122,955	-6,171	0	0	116,929	461,153	2,308
06 商業	137,275	1,209	664,908	25,496	691,779	162	99,898	3,385	820,720	1,485,628	316,249
07 金融・保険	20,648	109	198,793	4	218,241	0	0	0	218,245	417,038	23,668
08 不動産	37,589	3,785	147,405	0	1,097,170	255	38,977	0	1,136,402	1,283,807	1,922
09 運輸・郵便	99,220	19,646	606,402	6,379	179,609	56	10,852	871	197,767	804,169	150,408
10 情報通信	70,176	9,076	298,251	2,769	183,206	47	126,497	-380	312,139	610,390	14,950
11 公務	0	29,635	29,635	0	14,810	429,201	0	0	444,011	473,646	0
12 サービス	275,708	7,592	1,146,380	169,874	1,055,592	1,084,474	259,082	0	2,569,022	3,715,402	245,703
13 分類不明	30,511	0	123,477	0	144	0	0	0	144	123,621	13
70 内生部門計	1,224,861	78,725	9,133,707	230,752	4,446,366	1,508,128	1,901,925	7,389	8,094,560	17,228,267	7,746,721
71 家計外消費支出（行）	47,213	500	230,752								
91 雇用者所得	1,369,137	1,272	4,075,619								
92 営業余剰	169,555	33,503	1,320,832								
93 資本減耗引当	337,911	4,927	2,238,949								
94 間接税（関税・輸入品商品税を除く）	104,891	1,758	454,878								
95 （控除）経常補助金	-15,762	-508	-56,111								
96 粗付加価値部門計	2,012,945	41,452	8,264,919								
97 県内生産額	3,237,806	120,177	17,398,626								

	82 最終需要計	83 需要合計	87 (控除)移輸入	88 最終需要部門計	97 県内生産額
01 農林漁業	261,601	451,416	-167,780	93,821	283,636
02 鉱業	1,700	52,787	-46,336	-44,636	6,451
03 製造業	8,151,303	13,430,674	-5,263,893	2,887,410	8,166,781
04 建設	856,077	910,036	0	856,077	910,036
05 電力・ガス・水道	119,237	463,461	-88,955	30,282	374,506
06 商業	1,136,969	1,801,877	-634,319	502,650	1,167,558
07 金融・保険	241,913	440,706	-38,226	203,687	402,480
08 不動産	1,138,324	1,285,729	-43,741	1,094,583	1,241,988
09 運輸・郵便	348,175	954,577	-263,194	84,981	691,383
10 情報通信	327,089	625,340	-303,162	23,927	322,178
11 公務	444,011	473,646	0	444,011	473,646
12 サービス	2,814,725	3,961,105	-723,299	2,091,426	3,237,806
13 分類不明	157	123,634	-3,457	-3,300	120,177
70 内生部門計	15,841,281	24,974,988	-7,576,362	8,264,919	17,398,626

１－（２）投入係数表（13部門表）

	01 農林漁業	02 鉱業	03 製造業	04 建設	05 電力・ガス・水道	06 商業	07 金融・保険	08 不動産	09 運輸・郵便	10 情　報　通　信	11 公務
01 農林漁業	0.114601	0.000000	0.016559	0.000980	0.000000	0.000155	0.000000	0.000002	0.000000	0.000000	0.000027
02 鉱業	0.000025	0.002325	0.002013	0.005956	0.077745	0.000003	0.000000	0.000000	0.000004	0.000000	0.000006
03 製造業	0.260605	0.086963	0.524879	0.286817	0.043810	0.033753	0.029723	0.001993	0.153500	0.035778	0.044027
04 建設	0.002877	0.002945	0.001385	0.000643	0.017127	0.003053	0.002678	0.009313	0.006675	0.003988	0.009283
05 電力・ガス・水道	0.009978	0.034568	0.017894	0.003743	0.124150	0.030430	0.006808	0.003027	0.012142	0.011022	0.016189
06 商業	0.068154	0.022477	0.048961	0.055958	0.009519	0.010641	0.005369	0.001089	0.042234	0.009076	0.009594
07 金融・保険	0.003818	0.035343	0.004854	0.008958	0.014558	0.014070	0.038124	0.057432	0.020609	0.006133	0.008777
08 不動産	0.001114	0.005115	0.001813	0.004216	0.009025	0.025746	0.015350	0.023296	0.018219	0.016382	0.001292
09 運輸・郵便	0.078632	0.361494	0.026694	0.052943	0.027759	0.072288	0.040171	0.002897	0.077414	0.030406	0.039760
10 情報通信	0.003734	0.005891	0.005684	0.008618	0.024293	0.038910	0.058860	0.002308	0.008505	0.194684	0.029450
11 公務	0.000000	0.000000	0.000000	0.000000	0.000000	0.000000	0.000000	0.000000	0.000000	0.000000	0.000000
12 サービス	0.016831	0.040459	0.034500	0.092064	0.236560	0.093506	0.122580	0.019681	0.160201	0.163739	0.121297
13 分類不明	0.005525	0.024182	0.003655	0.026790	0.011084	0.012967	0.009546	0.001818	0.013752	0.004206	0.001598
70 内生部門計	0.565894	0.621764	0.688892	0.547687	0.595630	0.335523	0.329209	0.122855	0.513255	0.475414	0.281301
71 家計外消費支出（行）	0.002263	0.049760	0.011539	0.020618	0.025992	0.022012	0.030943	0.002651	0.012414	0.014231	0.009976
91 雇用者所得	0.086227	0.163696	0.154280	0.336724	0.181952	0.387247	0.316841	0.038851	0.287992	0.136155	0.367927
92 営業余剰	0.241905	0.059061	0.034414	0.027642	-0.391564	0.129516	0.244526	0.433255	0.058144	0.190221	0.000000
93 資本減耗引当	0.141114	0.071462	0.098093	0.035810	0.508235	0.086553	0.075109	0.354938	0.072928	0.149846	0.339460
94 間接税（関税・輸入品商品税を除く）	0.036695	0.034258	0.013261	0.035681	0.087646	0.039610	0.019390	0.047666	0.056587	0.034143	0.001336
95 （控除）経常補助金	-0.074098	0.000000	-0.000479	-0.004161	-0.007890	-0.000460	-0.016018	-0.000217	-0.001321	-0.000009	0.000000
96 粗付加価値部門計	0.434106	0.378236	0.311108	0.452313	0.404370	0.664477	0.670791	0.877145	0.486745	0.524586	0.718699
97 県内生産額	1.000000	1.000000	1.000000	1.000000	1.000000	1.000000	1.000000	1.000000	1.000000	1.000000	1.000000

	12 サービス	13 分類不明	内生部門計
01 農林漁業	0.006481	0.000000	0.010910
02 鉱業	0.000017	0.000216	0.002936
03 製造業	0.136391	0.057715	0.303436
04 建設	0.002566	0.000000	0.003101
05 電力・ガス・水道	0.025567	0.005916	0.019785
06 商業	0.042398	0.010060	0.038216
07 金融・保険	0.006377	0.000907	0.011426
08 不動産	0.011609	0.031495	0.008472
09 運輸・郵便	0.030644	0.163476	0.034853
10 情報通信	0.021674	0.075522	0.017142
11 公務	0.000000	0.246595	0.001703
12 サービス	0.085153	0.063173	0.065889
13 分類不明	0.009423	0.000000	0.007097
70 内生部門計	0.378300	0.655075	0.524967
71 家計外消費支出（行）	0.014582	0.004161	0.013263
91 雇用者所得	0.422859	0.010584	0.234249
92 営業余剰	0.052367	0.278780	0.075916
93 資本減耗引当	0.104364	0.040998	0.128685
94 間接税（関税・輸入品商品税を除く）	0.032396	0.014628	0.026144
95 （控除）経常補助金	-0.004868	-0.004227	-0.003225
96 粗付加価値部門計	0.621700	0.344925	0.475033
97 県内生産額	1.000000	1.000000	1.000000

1－（3）開放型逆行列係数表（13部門表）　$[I-(I-\overline{M})A]^{-1}$

	01 農林漁業	02 鉱業	03 製造業	04 建設	05 電力・ガス・水道	06 商業	07 金融・保険	08 不動産	09 運輸・郵便	10 情報通信	11 公務
01 農林漁業	1.038100	0.000386	0.006230	0.000932	0.000650	0.000355	0.000341	0.000076	0.000592	0.000452	0.000358
02 鉱業	0.000109	1.000481	0.000347	0.000608	0.007783	0.000224	0.000078	0.000034	0.000134	0.000117	0.000138
03 製造業	0.067582	0.034634	1.126241	0.073040	0.022696	0.014643	0.013439	0.002714	0.044869	0.016614	0.016594
04 建設	0.004064	0.006075	0.002427	1.001801	0.020440	0.004764	0.003922	0.009903	0.008342	0.005649	0.010350
05 電力・ガス・水道	0.013299	0.037883	0.020596	0.008823	1.118905	0.031460	0.010574	0.003993	0.017376	0.015984	0.018526
06 商業	0.045420	0.023481	0.034100	0.038334	0.014652	1.011174	0.008010	0.002062	0.031784	0.011536	0.010362
07 金融・保険	0.006606	0.040905	0.007007	0.011541	0.019162	0.017471	1.038944	0.055840	0.023911	0.009694	0.010547
08 不動産	0.004535	0.013624	0.004468	0.008572	0.015053	0.029456	0.019142	1.024560	0.023152	0.021347	0.004354
09 運輸・郵便	0.064014	0.266519	0.026058	0.047579	0.034310	0.058284	0.035684	0.005351	1.064678	0.030355	0.033684
10 情報通信	0.004876	0.009539	0.005801	0.009135	0.020184	0.025309	0.036756	0.003796	0.009713	1.112046	0.019155
11 公務	0.001950	0.007240	0.001389	0.007066	0.003951	0.003779	0.002915	0.000740	0.004189	0.001765	1.000974
12 サービス	0.034813	0.091364	0.046563	0.098420	0.243810	0.104256	0.125066	0.026727	0.161280	0.168763	0.119718
13 分類不明	0.007906	0.029358	0.005632	0.028653	0.016024	0.015325	0.011820	0.003000	0.016989	0.007157	0.003950
列和	1.293274	1.561488	1.286859	1.334504	1.537622	1.316501	1.306691	1.138796	1.407010	1.401479	1.248708
影響力係数	0.947019	1.143423	0.942322	0.977210	1.125947	0.964028	0.956844	0.833900	1.030304	1.026254	0.914385

	12 サービス	13 分類不明	行和	感応度係数
01 農林漁業	0.002529	0.000382	1.051382	0.769891
02 鉱業	0.000199	0.000126	1.010379	0.739865
03 製造業	0.037104	0.025358	1.495528	1.095123
04 建設	0.003857	0.004339	1.085933	0.795190
05 電力・ガス・水道	0.027117	0.014369	1.338906	0.980434
06 商業	0.028999	0.014343	1.274255	0.933093
07 金融・保険	0.009004	0.008889	1.259520	0.922302
08 不動産	0.014849	0.036667	1.219780	0.893202
09 運輸・郵便	0.028822	0.129021	1.824361	1.335915
10 情報通信	0.015319	0.049301	1.320930	0.967271
11 公務	0.002827	0.247589	1.286373	0.941966
12 サービス	1.091263	0.112434	2.424478	1.775360
13 分類不明	0.011466	1.004032	1.161312	0.850388
列和	1.273354	1.646849		
影響力係数	0.932432	1.205930		

1－（4）閉鎖型逆行列係数表（13部門表）　$(I-A)^{-1}$

	01 農林漁業	02 鉱業	03 製造業	04 建設	05 電力・ガス・水道	06 商業	07 金融・保険	08 不動産	09 運輸・郵便	10 情報通信	11 公務
01 農林漁業	1.143787	0.008936	0.042614	0.015956	0.008145	0.004570	0.004299	0.000896	0.010490	0.005778	0.004754
02 鉱業	0.004503	1.008144	0.008943	0.009888	0.091643	0.004053	0.001912	0.000626	0.003850	0.002832	0.002809
03 製造業	0.724852	0.407153	2.222609	0.722450	0.292899	0.171922	0.157488	0.031842	0.463091	0.206317	0.183400
04 建設	0.006828	0.008758	0.005878	1.004168	0.023027	0.005973	0.004965	0.010125	0.010230	0.007379	0.011358
05 電力・ガス・水道	0.038061	0.063216	0.056668	0.031108	1.166518	0.046961	0.019998	0.006419	0.036445	0.030342	0.030280
06 商業	0.126458	0.071871	0.124475	0.107331	0.050540	1.032578	0.025961	0.006015	0.083915	0.037058	0.030853
07 金融・保険	0.015416	0.053245	0.018346	0.020183	0.029840	0.022605	1.045843	0.062296	0.032095	0.015041	0.014452
08 不動産	0.011362	0.021286	0.012690	0.015024	0.021631	0.033796	0.022966	1.026100	0.029106	0.027643	0.007300
09 運輸・郵便	0.139390	0.431733	0.092331	0.107692	0.104922	0.101461	0.065855	0.010713	1.122796	0.064598	0.063066
10 情報通信	0.024722	0.032760	0.031256	0.033215	0.056039	0.061625	0.086675	0.009849	0.031773	1.256000	0.047506
11 公務	0.003576	0.008900	0.003425	0.008668	0.005655	0.004504	0.003543	0.000881	0.005394	0.002636	1.001545
12 サービス	0.104651	0.177406	0.138870	0.179449	0.359568	0.159441	0.183560	0.038962	0.246311	0.260195	0.174118
13 分類不明	0.014503	0.036092	0.013889	0.035152	0.022934	0.018263	0.014368	0.003574	0.021873	0.010690	0.006264
列和	2.358110	2.329500	2.771994	2.290284	2.233360	1.667751	1.637435	1.208299	2.097369	1.926507	1.577703
影響力係数	1.172004	1.157785	1.377708	1.138294	1.110002	0.828889	0.813821	0.600536	1.042413	0.957493	0.784134

	12 サービス	13 分類不明	行和	感応度係数
01 農林漁業	0.015541	0.006893	1.272659	0.632524
02 鉱業	0.004410	0.003153	1.146766	0.569954
03 製造業	0.379607	0.293466	6.257096	3.109838
04 建設	0.005406	0.006233	1.110327	0.551844
05 電力・ガス・水道	0.046047	0.029504	1.601566	0.795994
06 商業	0.073451	0.046864	1.817370	0.903251
07 金融・保険	0.014453	0.015244	1.359057	0.675465
08 不動産	0.019444	0.043417	1.291764	0.642019
09 運輸・郵便	0.064652	0.215525	2.584736	1.284639
10 情報通信	0.042112	0.117576	1.831107	0.910078
11 公務	0.003767	0.248604	1.301098	0.646659
12 サービス	1.150601	0.188719	3.361851	1.670873
13 分類不明	0.015276	1.008147	1.221026	0.606862
列和	1.834766	2.223345		
影響力係数	0.911897	1.105024		

２－（１）生産者価格表（37部門表）

	01 農林漁業	06 鉱業	11 飲食料品	15 繊維製品	16 パルプ・紙・木製品	20 化学製品	21 石油・石炭製品	22 プラスチック・ゴム製品	25 窯業・土石製品	26 鉄鋼	27 非鉄金属	28 金属製品	29 はん用機械
01 農林漁業	32,505	0	129,385	244	3,379	506	0	272	4	0	1	0	0
06 鉱業	7	15	467	64	14	1,121	598	27	4,571	865	8,010	73	5
11 飲食料品	43,269	0	229,661	288	147	2,914	0	10	41	0	0	0	0
15 繊維製品	877	23	1,094	10,664	1,075	313	2	1,226	239	133	99	332	258
16 パルプ・紙・木製品	8,600	12	23,696	362	46,446	7,970	1	3,763	664	134	283	818	544
20 化学製品	15,201	125	12,477	8,256	4,199	117,926	345	105,498	1,957	543	685	2,492	1,584
21 石油・石炭製品	1,930	176	4,449	774	397	1,632	2,994	654	1,151	1,581	611	799	255
22 プラスチック・ゴム製品	2,237	26	27,023	563	3,370	8,923	7	130,143	575	175	485	972	3,772
25 窯業・土石製品	640	1	3,791	46	711	3,353	96	1,874	7,883	1,039	726	911	1,113
26 鉄鋼	15	7	0	7	2,290	7	0	975	1,607	74,987	95	58,176	20,280
27 非鉄金属	0	2	1,475	1	601	1,240	0	1,285	257	414	64,850	16,821	7,744
28 金属製品	300	120	19,669	93	2,982	3,998	0	2,124	1,219	668	202	16,724	6,860
29 はん用機械	0	14	0	0	349	9	0	246	137	106	5	212	29,623
30 生産用機械	1	13	0	0	24	0	1	1,640	37	119	23	80	875
31 業務用機械	58	0	0	0	0	0	0	0	0	0	0	4	698
32 電子部品	0	0	2	0	1	2	0	0	0	0	9	166	2,617
33 電気機械	14	3	0	0	41	0	0	15	4	0	1	181	7,503
34 情報通信機器	1	0	21	0	1	12	0	1	0	0	0	14	41
35 輸送機械	10	0	0	0	0	0	0	0	0	0	0	0	0
39 その他の製造工業製品	562	32	9,464	609	1,365	1,989	11	1,183	502	850	4,834	422	429
41 建設	816	19	549	186	429	1,214	34	1,767	610	591	453	980	341
46 電力・ガス・熱供給	2,651	209	15,373	2,630	2,249	12,920	200	17,480	3,539	10,304	6,971	6,444	3,297
47 水道	179	14	2,031	187	133	1,066	5	529	99	99	135	190	134
48 廃棄物処理	126	13	828	15	62	1,109	0	24	291	5	12	20	94
51 商業	19,331	145	81,334	3,887	14,435	16,311	506	30,754	2,860	6,617	6,413	11,459	8,770
53 金融・保険	1,083	228	5,995	1,109	1,492	2,654	16	1,642	771	813	708	2,272	997
55 不動産	316	33	2,820	219	418	1,000	14	1,787	317	321	164	1,102	375
57 運輸・郵便	22,303	2,332	39,094	1,863	10,181	10,757	573	12,403	6,610	5,424	4,948	8,980	4,714
59 情報通信	1,059	38	5,803	307	993	4,879	35	3,101	495	660	609	1,776	1,406
61 公務	0	0	0	0	0	0	0	0	0	0	0	0	0
63 教育・研究	7	3	243	1	18	135	0	75	20	27	3	111	171
64 医療・福祉	70	0	0	0	0	6	0	1	0	0	0	0	0
65 他に分類されない会員制団体	21	16	963	29	233	637	9	246	96	147	49	235	645
66 対事業所サービス	4,534	229	41,200	1,862	4,100	25,378	306	20,241	5,844	3,138	2,400	8,177	7,822
67 対個人サービス	16	0	182	6	10	28	0	44	2	10	12	19	20
68 事務用品	202	7	797	92	162	247	3	87	96	66	40	139	264
69 分類不明	1,567	156	6,106	257	626	1,430	80	1,628	1,135	2,175	793	1,598	2,656
70 内生部門計	160,508	4,011	665,992	34,621	102,933	231,686	5,836	342,745	43,633	112,011	104,629	142,699	115,907
71 家計外消費支出（行）	642	321	10,060	812	2,846	5,520	89	9,986	1,539	697	1,370	4,159	3,838
91 雇用者所得	24,457	1,056	156,767	16,876	31,111	40,431	801	122,082	20,388	19,161	15,549	76,919	42,971
92 営業余剰	68,613	381	109,097	−4,860	14,334	24,581	1,381	−2,365	10,558	22,591	502	6,648	20,676
93 資本減耗引当	40,025	461	73,120	10,978	8,958	60,767	947	46,710	9,567	5,808	4,921	22,979	23,663
94 間接税（関税・輸入品商品税を除く）	10,408	221	64,792	3,084	4,380	7,459	148	20,548	3,156	4,203	1,016	8,043	1,816
95 （控除）経常補助金	−21,017	0	−3,896	−1	0	0	0	−2	0	0	0	−1	0
96 粗付加価値部門計	123,128	2,440	409,940	26,889	61,629	138,758	3,366	196,959	45,208	52,460	23,358	118,747	92,964
97 県内生産額	283,636	6,451	1,075,932	61,510	164,562	370,444	9,202	539,704	88,841	164,471	127,987	261,446	208,871

	61 公務	63 教育・研究	64 医療・福祉	65 他に分類されない会員制団体	66 対事業所サービス	67 対個人サービス	68 事務用品	69 分類不明	70 内生部門計	71 家計外消費支出（列）	72 民間消費支出	73 一般政府消費支出	74 県内総固定資本形成（公的）
01 農林漁業	13	1,516	3,124	105	6	16,234	0	0	189,815	1,041	51,414	0	0
06 鉱業	3	21	10	5	5	13	0	26	51,087	−82	−88	0	0
11 飲食料品	127	3,907	9,277	72	3	89,363	0	367	380,189	13,374	391,445	0	0
15 繊維製品	1,737	277	3,011	1,857	1,217	2,945	450	61	47,613	1,697	63,062	0	10
16 パルプ・紙・木製品	621	3,825	5,479	1,101	2,345	4,183	9,968	144	214,535	1,106	5,061	32	180
20 化学製品	440	4,504	128,806	155	3,219	4,441	302	877	472,771	2,654	39,099	0	0
21 石油・石炭製品	4,279	2,179	2,342	219	1,623	3,633	0	2,327	154,969	243	84,991	0	0
22 プラスチック・ゴム製品	841	2,185	2,201	544	12,550	2,104	1,092	471	417,469	388	12,886	59	0
25 窯業・土石製品	93	1,131	855	34	1,021	1,002	115	564	115,789	180	1,945	0	0
26 鉄鋼	11	0	2	0	139	14	1	591	405,142	0	−496	0	0
27 非鉄金属	70	53	1,279	15	408	243	22	459	257,480	20	2,427	0	0
28 金属製品	1,690	109	351	164	1,032	1,628	9	699	240,887	463	4,015	10	197
29 はん用機械	118	0	0	0	7,103	2	0	0	93,073	0	190	0	1,965
30 生産用機械	6	0	0	0	10,422	5	0	0	52,202	0	196	0	1,234
31 業務用機械	1,115	0	10,755	0	3,608	510	571	0	74,410	36	1,453	3	2,146
32 電子部品	765	833	1	0	10,501	4	831	0	262,354	8	2,251	0	0
33 電気機械	708	309	73	0	6,808	127	0	139	221,116	1,014	45,063	0	3,800
34 情報通信機器	564	65	23	5	999	100	0	0	36,330	572	49,036	0	11,430
35 輸送機械	1,900	38	0	0	39,103	11	0	0	1,706,086	0	84,749	0	8,563
39 その他の製造工業製品	4,123	10,496	4,022	2,593	5,099	4,649	3,390	200	103,774	3,371	44,161	0	1,410
41 建設	4,397	2,959	2,344	127	845	1,725	0	0	53,959	0	0	0	282,975
46 電力・ガス・熱供給	5,704	13,233	12,356	266	3,472	27,685	0	545	302,402	103	95,625	0	0
47 水道	1,964	5,536	4,936	129	569	6,409	0	166	41,822	42	27,330	−6,171	0
48 廃棄物処理	14,794	3,095	3,729	2	275	13,512	0	1,725	62,286	0	4,207	20,028	0
51 商業	4,544	11,377	50,013	2,398	18,194	53,681	5,235	1,209	664,908	25,496	691,779	162	5,657
53 金融・保険	4,157	2,463	5,676	1,129	4,869	4,826	0	109	198,793	4	218,241	0	0
55 不動産	612	4,393	16,333	1,164	5,734	9,759	0	3,785	147,405	0	1,097,170	255	0
57 運輸・郵便	18,832	19,784	18,091	2,710	14,711	36,079	1,174	19,646	606,402	6,379	179,609	56	722
59 情報通信	13,949	16,986	11,597	4,413	20,536	15,590	0	9,076	298,251	2,769	183,206	47	13,369
61 公務	0	0	0	0	0	0	0	29,635	29,635	0	14,810	429,201	0
63 教育・研究	43	0	89	0	262	297	0	19	6,093	0	95,242	306,316	35,758
64 医療・福祉	12	12	15,956	1	21	50	0	293	17,595	12,276	228,830	758,130	0
65 他に分類されない会員制団体	1	956	1,033	0	1,330	2,433	0	579	18,692	0	37,357	0	0
66 対事業所サービス	42,400	43,284	46,268	5,017	78,995	26,267	0	4,798	1,010,761	1,234	58,161	0	2,226
67 対個人サービス	202	1,988	11,220	154	670	11,899	0	178	30,953	156,364	631,795	0	0
68 事務用品	1,645	2,582	2,796	366	1,269	1,514	0	37	23,182	0	0	0	0
69 分類不明	757	10,800	7,140	624	4,067	3,799	22	0	123,477	0	144	0	0
70 内生部門計	133,237	170,896	381,188	25,369	263,030	346,736	23,182	78,725	9,133,707	230,752	4,446,366	1,508,128	371,642
71 家計外消費支出（行）	4,725	5,954	10,783	2,178	10,035	15,587	0	500	230,752				
91 雇用者所得	174,267	319,631	521,810	28,272	261,547	186,334	0	1,272	4,075,619				
92 営業余剰	0	10,072	36,127	−543	51,187	66,843	0	33,503	1,320,832				
93 資本減耗引当	160,784	116,135	66,705	3,436	70,226	72,665	0	4,927	2,238,949				
94 間接税（関税・輸入品商品税を除く）	633	8,114	15,032	1,897	31,502	46,354	0	1,758	454,878				
95 （控除）経常補助金	0	−2,232	−11,736	−1,768	−24	−2	0	−508	−56,111				
96 粗付加価値部門計	340,409	457,674	638,721	33,472	424,473	387,781	0	41,452	8,264,919				
97 県内生産額	473,646	628,570	1,019,909	58,841	687,503	734,517	23,182	120,177	17,398,626				

（単位：１００万円）

30 生産用機械	31 業務用機械	32 電子部品	33 電気機械	34 情報通信機器	35 輸送機械	39 その他の製造工業製品	41 建設	46 電力・ガス・熱供給	47 水道	48 廃棄物処理	51 商業	53 金融・保険	55 不動産	57 運輸・郵便	59 情報通信	
0	0	0	0	0	0	1, 445	892	0	0	0	181	0	3	0	0	01
20	7	45	11	9	435	97	5, 420	29, 116	0	0	4	0	0	3	0	06
0	0	0	0	0	0	555	22	0	0	0	166	0	0	0	0	11
259	441	652	1, 108	163	6, 279	822	2, 902	121	55	207	5, 088	545	21	831	229	15
339	1, 962	1, 472	2, 931	425	2, 965	13, 725	48, 186	699	172	373	9, 170	1, 793	455	5, 533	3, 376	16
903	6, 809	2, 044	4, 877	895	28, 612	6, 446	4, 960	170	517	1, 545	12	7	46	422	474	20
228	225	228	374	42	6, 034	276	10, 526	7, 786	698	1, 245	2, 039	194	355	90, 475	239	21
5, 192	14, 408	2, 775	15, 337	4, 367	136, 010	10, 270	12, 135	0	2, 243	1, 495	7, 274	1, 173	663	3, 145	723	22
1, 331	1, 908	9, 117	3, 496	183	23, 014	943	48, 087	12	266	54	261	3	100	13	2	25
23, 844	14, 232	1, 971	21, 488	388	163, 446	929	19, 269	0	1	0	0	0	0	370	0	26
4, 067	11, 136	13, 343	26, 010	1, 770	93, 400	2, 334	7, 771	356	14	0	14	0	0	6	20	27
7, 984	28, 729	5, 114	10, 727	3, 561	28, 607	2, 526	87, 695	265	45	17	3, 053	45	417	1, 300	161	28
7, 079	13, 174	511	6, 147	121	21, 405	20	6, 018	0	629	0	5	0	0	40	0	29
33, 300	1, 267	481	1, 112	98	2, 583	9	62	2	16	0	4	0	0	21	1	30
927	53, 551	0	264	196	844	29	197	0	6	3	1, 023	4	0	11	36	31
1, 028	69, 361	53, 424	56, 812	30, 315	34, 473	624	264	3	1	0	33	16	0	0	268	32
3, 118	11, 567	3, 329	39, 151	1, 338	138, 707	118	7, 484	2	11	0	241	1	11	70	42	33
30	8	9	16	4, 654	27, 770	5	1, 397	5	1	2	345	53	54	82	52	34
216	0	0	0	0	1, 663, 496	0	0	0	0	0	0	0	0	1, 312	0	35
945	1, 984	646	1, 955	453	5, 530	8, 890	3, 104	1, 992	217	427	7, 831	6, 546	50	1, 322	5, 058	39
388	370	882	591	121	1, 563	243	585	4, 705	1, 709	307	3, 564	1, 078	11, 567	4, 615	1, 285	41
2, 515	2, 193	4, 519	4, 260	648	41, 140	2, 701	2, 719	38, 576	2, 526	7, 200	32, 312	2, 237	3, 419	5, 413	2, 496	46
132	218	243	218	27	1, 183	124	687	300	5, 093	989	3, 217	503	341	2, 982	1, 055	47
4	217	116	47	26	254	51	1, 590	13, 295	111	0	1, 630	1, 255	10	1, 981	1, 968	48
8, 917	22, 771	6, 981	19, 978	3, 633	137, 123	11, 870	50, 924	2, 499	1, 066	1, 612	12, 424	2, 161	1, 352	29, 200	2, 924	51
1, 455	2, 439	1, 092	1, 800	791	11, 237	2, 355	8, 152	4, 710	742	1, 685	16, 427	15, 344	71, 330	14, 249	1, 976	53
615	704	304	1, 069	216	2, 908	455	3, 837	3, 301	79	206	30, 060	6, 178	28, 933	12, 596	5, 278	55
5, 268	11, 474	3, 428	9, 357	2, 661	62, 476	16, 623	48, 180	8, 988	1, 408	7, 845	84, 400	16, 168	3, 598	53, 523	9, 796	57
2, 147	3, 740	1, 991	4, 844	2, 677	9, 650	1, 310	7, 843	6, 744	2, 354	1, 054	45, 430	23, 690	2, 866	5, 880	62, 723	59
0	0	0	0	0	0	0	0	0	0	0	0	0	0	0	0	61
95	140	292	416	64	743	4	146	417	6	15	259	85	0	351	1, 536	63
0	0	0	0	0	0	2	0	84	17	0	32	62	6	671	299	64
434	1, 161	132	308	35	639	125	1, 011	938	517	210	742	1, 337	276	771	398	65
7, 369	14, 348	7, 885	16, 094	3, 581	91, 852	7, 502	80, 811	65, 084	8, 061	6, 663	105, 589	46, 516	23, 607	106, 781	46, 758	66
19	46	27	45	7	295	16	224	47	16	5	922	81	544	205	1, 794	67
243	279	150	351	104	1, 204	245	935	40	62	402	2, 850	1, 583	303	1, 174	846	68
2, 468	2, 250	205	1, 585	196	3, 954	688	24, 380	3, 183	968	4, 081	15, 140	3, 842	2, 258	9, 508	1, 355	69
122, 879	293, 119	123, 408	252, 779	63, 765	2, 749, 831	94, 377	498, 415	193, 440	29, 627	37, 642	391, 742	132, 500	152, 585	354, 856	153, 168	70
3, 622	9, 072	2, 990	5, 444	2, 040	27, 265	2, 890	18, 763	8, 926	808	2, 676	25, 700	12, 454	3, 293	8, 583	4, 585	71
57, 736	59, 419	51, 336	82, 054	17, 684	407, 385	41, 300	306, 431	59, 716	8, 426	51, 543	452, 133	127, 522	48, 253	199, 113	43, 866	91
22, 363	14, 875	−16, 884	−3, 682	−8, 592	57, 840	11, 988	25, 155	−154, 073	7, 430	5, 869	151, 217	98, 417	538, 098	40, 200	61, 285	92
22, 014	55, 286	30, 337	60, 820	17, 222	329, 287	17, 719	32, 588	178, 147	12, 190	8, 744	101, 056	30, 230	440, 829	50, 421	48, 277	93
2, 174	6, 893	2, 135	1, 583	605	−27, 665	3, 928	32, 471	30, 214	2, 610	1, 992	46, 247	7, 804	59, 200	39, 123	11, 000	94
−1	−1	−1	0	0	−8	−1	−3, 787	−158	−2, 797	0	−537	−6, 447	−270	−913	−3	95
107, 908	145, 544	69, 913	146, 219	28, 959	794, 104	77, 824	411, 621	122, 772	28, 667	70, 824	775, 816	269, 980	1, 089, 403	336, 527	169, 010	96
230, 787	438, 663	193, 321	398, 998	92, 724	3, 543, 935	172, 201	910, 036	316, 212	58, 294	108, 466	1, 167, 558	402, 480	1, 241, 988	691, 383	322, 178	97

75 県内総固定資本形成（民間）	76 在庫純増	78 県内最終需要計	79 県内需要合計	81 輸出	81 移出	81 移輸出計	82 最終需要計	83 需要合計	87 （控除）輸入	87 （控除）移入	87 （控除）移輸入計	88 最終需要部門計	97 県内生産額	
2, 488	768	55, 711	245, 526	722	205, 168	205, 890	261, 601	451, 416	−68, 282	−96, 787	−167, 780	93, 821	283, 636	01
0	−39	−209	50, 878	583	1, 326	1, 909	1, 700	52, 787	−41, 568	−4, 144	−46, 336	−44, 636	6, 451	06
0	281	405, 100	785, 289	1, 957	946, 977	948, 934	1, 354, 034	1, 734, 223	−159, 769	−483, 229	−658, 291	695, 743	1, 075, 932	11
4, 282	1, 604	70, 655	118, 268	889	59, 120	60, 009	130, 664	178, 277	−90, 479	−19, 301	−116, 767	13, 897	61, 510	15
6, 085	−1, 382	11, 082	225, 617	3, 074	124, 907	127, 981	139, 063	353, 598	−55, 278	−132, 074	−189, 036	−49, 973	164, 562	16
0	829	42, 582	515, 353	9, 463	332, 321	341, 784	384, 366	857, 137	−183, 309	−299, 093	−486, 693	−102, 327	370, 444	20
0	372	85, 606	240, 575	2	3, 467	3, 469	89, 075	244, 044	−35, 693	−198, 440	−234, 842	−145, 767	9, 202	21
0	−1, 631	11, 702	429, 171	27, 472	419, 374	446, 846	458, 548	876, 017	−51, 514	−282, 596	−336, 313	122, 235	539, 704	22
0	−1, 229	896	116, 685	1, 623	64, 493	66, 116	67, 012	182, 801	−21, 025	−72, 482	−93, 960	−26, 948	88, 841	25
0	−7, 348	−7, 844	397, 298	2, 550	96, 626	99, 176	91, 332	496, 474	−22, 618	−309, 043	−332, 003	−240, 671	164, 471	26
0	4, 276	6, 723	264, 203	2, 431	101, 673	104, 104	110, 827	368, 307	−98, 598	−139, 231	−240, 320	−129, 493	127, 987	27
5, 741	3, 203	13, 629	254, 516	5, 112	196, 293	201, 405	215, 034	455, 921	−34, 793	−158, 926	−194, 475	20, 559	261, 446	28
55, 573	78	57, 806	150, 879	13, 373	169, 246	182, 619	240, 425	333, 498	−35, 524	−88, 568	−124, 627	115, 798	208, 871	29
115, 619	6, 955	124, 004	176, 206	38, 465	167, 392	205, 857	329, 861	382, 063	−44, 954	−105, 644	−151, 276	178, 585	230, 787	30
58, 777	−2, 172	60, 243	134, 653	15, 786	388, 969	404, 755	464, 998	539, 408	−34, 947	−65, 267	−100, 745	364, 253	438, 663	31
0	2, 963	5, 222	267, 576	71, 312	98, 236	169, 548	174, 770	437, 124	−114, 064	−128, 023	−243, 803	−69, 033	193, 321	32
69, 060	−3, 193	115, 744	336, 860	55, 224	315, 621	370, 845	486, 589	707, 705	−95, 673	−211, 590	−308, 707	177, 882	398, 998	33
58, 975	1, 083	121, 096	157, 426	22, 819	67, 958	90, 777	211, 873	248, 203	−114, 914	−38, 835	−155, 479	56, 394	92, 724	34
89, 326	−468	182, 170	1, 888, 256	1, 975, 485	835, 936	2, 811, 421	2, 993, 591	4, 699, 677	−351, 417	−799, 062	−1, 155, 742	1, 837, 849	3, 543, 935	35
13, 681	−1, 437	61, 186	164, 960	16, 503	131, 552	148, 055	209, 241	313, 015	−54, 806	−82, 937	−140, 814	68, 427	172, 201	39
573, 102	0	856, 077	910, 036	0	0	0	856, 077	910, 036	0	0	0	856, 077	910, 036	41
0	0	95, 728	398, 130	0	1, 602	1, 602	97, 330	399, 732	0	−83, 520	−83, 520	13, 810	316, 212	46
0	0	21, 201	63, 023	0	706	706	21, 907	63, 729	0	−5, 435	−5, 435	16, 472	58, 294	47
0	0	24, 235	86, 521	0	29, 041	29, 041	53, 276	115, 562	0	−7, 096	−7, 096	46, 180	108, 466	48
94, 241	3, 385	820, 720	1, 485, 628	58, 508	257, 741	316, 249	1, 136, 969	1, 801, 877	−171, 517	−462, 802	−634, 319	502, 650	1, 167, 558	51
0	0	218, 245	417, 038	3, 100	20, 568	23, 668	241, 913	440, 706	−13, 312	−24, 914	−38, 226	203, 687	402, 480	53
38, 977	0	1, 136, 402	1, 283, 807	0	1, 922	1, 922	1, 138, 324	1, 285, 729	0	−43, 741	−43, 741	1, 094, 583	1, 241, 988	55
10, 130	871	197, 767	804, 169	19, 457	130, 951	150, 408	348, 175	954, 577	−56, 330	−206, 864	−263, 194	84, 981	691, 383	57
113, 128	−380	312, 139	610, 390	2, 972	11, 978	14, 950	327, 089	625, 340	−24, 602	−278, 518	−303, 162	23, 927	322, 178	59
0	0	444, 011	473, 646	0	0	0	444, 011	473, 646	0	0	0	444, 011	473, 646	61
199, 051	0	636, 367	642, 460	3, 944	29, 026	32, 970	669, 337	675, 430	−19, 481	−27, 379	−46, 860	622, 477	628, 570	63
0	0	999, 236	1, 016, 831	0	7, 841	7, 841	1, 007, 077	1, 024, 672	−34	−4, 729	−4, 763	1, 002, 314	1, 019, 909	64
0	0	37, 357	56, 049	84	3, 929	4, 013	41, 370	60, 062	0	−1, 221	−1, 221	40, 149	58, 841	65
22, 047	0	83, 668	1, 094, 429	8	51, 543	51, 551	135, 219	1, 145, 980	−44, 055	−414, 422	−458, 477	−323, 258	687, 503	66
0	0	788, 159	819, 112	21, 693	98, 594	120, 287	908, 446	939, 399	−18, 278	−186, 600	−204, 882	703, 564	734, 517	67
0	0	0	23, 182	0	0	0	0	23, 182	0	0	0	0	23, 182	68
0	0	144	123, 621	13	0	13	157	123, 634	−482	−2, 975	−3, 457	−3, 300	120, 177	69
1, 530, 283	7, 389	8, 094, 560	17, 228, 267	2, 374, 624	5, 372, 097	7, 746, 721	15, 841, 281	24, 974, 988	−2, 057, 316	−5, 465, 488	−7, 576, 362	8, 264, 919	17, 398, 626	70

２－（２）投入係数表（37部門表）

	01 農林漁業	06 鉱業	11 飲食料品	15 繊維製品	16 パルプ・紙・木製品	20 化学製品	21 石油・石炭製品	22 プラスチック・ゴム製品	25 窯業・土石製品	26 鉄鋼	27 非鉄金属	28 金属製品	29 はん用機械
01 農林漁業	0.114601	0.000000	0.120254	0.003967	0.020533	0.001366	0.000000	0.000504	0.000045	0.000000	0.000008	0.000000	0.000000
06 鉱業	0.000025	0.002325	0.000434	0.001040	0.000085	0.003026	0.064986	0.000050	0.051451	0.005259	0.062584	0.000279	0.000024
11 飲食料品	0.152551	0.000000	0.213453	0.004682	0.000893	0.007866	0.000000	0.000019	0.000461	0.000000	0.000000	0.000000	0.000000
15 繊維製品	0.003092	0.003565	0.001017	0.173370	0.006532	0.000845	0.000217	0.002272	0.002690	0.000809	0.000774	0.001270	0.001235
16 パルプ・紙・木製品	0.030321	0.001860	0.022024	0.005885	0.282240	0.021515	0.000109	0.006972	0.007474	0.000815	0.002211	0.003129	0.002604
20 化学製品	0.053593	0.019377	0.011596	0.134222	0.025516	0.318337	0.037492	0.195474	0.022028	0.003301	0.005352	0.009532	0.007584
21 石油・石炭製品	0.006804	0.027283	0.004135	0.012583	0.002412	0.004406	0.325364	0.001212	0.012956	0.009613	0.004774	0.003056	0.001221
22 プラスチック・ゴム製品	0.007887	0.004030	0.025116	0.009153	0.020479	0.024087	0.000761	0.241138	0.006472	0.001064	0.003789	0.003718	0.018059
25 窯業・土石製品	0.002256	0.000155	0.003523	0.000748	0.004321	0.009051	0.010433	0.003472	0.088732	0.006317	0.005672	0.003484	0.005329
26 鉄鋼	0.000053	0.001085	0.000000	0.000114	0.013916	0.000019	0.000000	0.001807	0.018088	0.455928	0.000742	0.222516	0.097093
27 非鉄金属	0.000000	0.000310	0.001371	0.000016	0.003652	0.003347	0.000000	0.002381	0.002893	0.002517	0.506692	0.064338	0.037076
28 金属製品	0.001058	0.018602	0.018281	0.001512	0.018121	0.010792	0.000000	0.003935	0.013721	0.004062	0.001578	0.063967	0.032843
29 はん用機械	0.000000	0.002170	0.000000	0.000000	0.002121	0.000024	0.000000	0.000456	0.001542	0.000644	0.000039	0.000811	0.141824
30 生産用機械	0.000004	0.002015	0.000000	0.000000	0.000146	0.000000	0.000109	0.003039	0.000416	0.000724	0.000180	0.000306	0.004189
31 業務用機械	0.000204	0.000000	0.000000	0.000000	0.000000	0.000000	0.000000	0.000000	0.000000	0.000000	0.000000	0.000015	0.003342
32 電子部品	0.000000	0.000000	0.000002	0.000000	0.000006	0.000005	0.000000	0.000000	0.000000	0.000000	0.000070	0.000635	0.012529
33 電気機械	0.000049	0.000465	0.000000	0.000000	0.000249	0.000000	0.000000	0.000028	0.000045	0.000000	0.000008	0.000692	0.035922
34 情報通信機器	0.000004	0.000000	0.000020	0.000000	0.000006	0.000032	0.000000	0.000002	0.000000	0.000000	0.000000	0.000054	0.000196
35 輸送機械	0.000035	0.000000	0.000000	0.000000	0.000000	0.000000	0.000000	0.000000	0.000000	0.000000	0.000000	0.000000	0.000000
39 その他の製造工業製品	0.001981	0.004960	0.008796	0.009901	0.008295	0.005369	0.001195	0.002192	0.005651	0.005168	0.037769	0.001614	0.002054
41 建設	0.002877	0.002945	0.000510	0.003024	0.002607	0.003277	0.003695	0.003274	0.006866	0.003593	0.003539	0.003748	0.001633
46 電力・ガス・熱供給	0.009346	0.032398	0.014288	0.042757	0.013667	0.034877	0.021734	0.032388	0.039835	0.062649	0.054466	0.024648	0.015785
47 水道	0.000631	0.002170	0.001888	0.003040	0.000808	0.002878	0.000543	0.000980	0.001114	0.000602	0.001055	0.000727	0.000642
48 廃棄物処理	0.000444	0.002015	0.000770	0.000244	0.000377	0.002994	0.000000	0.000044	0.003276	0.000030	0.000094	0.000076	0.000450
51 商業	0.068154	0.022477	0.075594	0.063193	0.087718	0.044031	0.054988	0.056983	0.032192	0.040232	0.050107	0.043829	0.041988
53 金融・保険	0.003818	0.035343	0.005572	0.018030	0.009066	0.007164	0.001739	0.003042	0.008678	0.004943	0.005532	0.008690	0.004773
55 不動産	0.001114	0.005115	0.002621	0.003560	0.002540	0.002699	0.001521	0.003311	0.003568	0.001952	0.001281	0.004215	0.001795
57 運輸・郵便	0.078632	0.361494	0.036335	0.030288	0.061867	0.029038	0.062269	0.022981	0.074403	0.032978	0.038660	0.034347	0.022569
59 情報通信	0.003734	0.005891	0.005393	0.004991	0.006034	0.013171	0.003804	0.005746	0.005572	0.004013	0.004758	0.006793	0.006731
61 公務	0.000000	0.000000	0.000000	0.000000	0.000000	0.000000	0.000000	0.000000	0.000000	0.000000	0.000000	0.000000	0.000000
63 教育・研究	0.000025	0.000465	0.000226	0.000016	0.000109	0.000364	0.000000	0.000139	0.000225	0.000164	0.000023	0.000425	0.000819
64 医療・福祉	0.000247	0.000000	0.000000	0.000000	0.000000	0.000016	0.000000	0.000002	0.000000	0.000000	0.000000	0.000000	0.000000
65 他に分類されない会員制団体	0.000074	0.002480	0.000895	0.000471	0.001416	0.001720	0.000978	0.000456	0.001081	0.000894	0.000383	0.000899	0.003088
66 対事業所サービス	0.015985	0.035498	0.038292	0.030272	0.024915	0.068507	0.033254	0.037504	0.065780	0.019079	0.018752	0.031276	0.037449
67 対個人サービス	0.000056	0.000000	0.000169	0.000098	0.000061	0.000076	0.000000	0.000082	0.000023	0.000061	0.000094	0.000073	0.000096
68 事務用品	0.000712	0.001085	0.000741	0.001496	0.000984	0.000667	0.000326	0.000161	0.001081	0.000401	0.000313	0.000532	0.001264
69 分類不明	0.005525	0.024182	0.005675	0.004178	0.003804	0.003860	0.008694	0.003016	0.012776	0.013224	0.006196	0.006112	0.012716
70 内生部門計	0.565894	0.621764	0.618991	0.562852	0.625497	0.625428	0.634210	0.635061	0.491136	0.681038	0.817497	0.545807	0.554921
71 家計外消費支出（行）	0.002263	0.049760	0.009350	0.013201	0.017294	0.014901	0.009672	0.018503	0.017323	0.004238	0.010704	0.015908	0.018375
91 雇用者所得	0.086227	0.163696	0.145703	0.274362	0.189053	0.109142	0.087046	0.226202	0.229489	0.116501	0.121489	0.294206	0.205730
92 営業余剰	0.241905	0.059061	0.101398	-0.079012	0.087104	0.066356	0.150076	-0.004382	0.118842	0.137356	0.003922	0.025428	0.098989
93 資本減耗引当	0.141114	0.071462	0.067960	0.178475	0.054435	0.164038	0.102912	0.086547	0.107687	0.035313	0.038449	0.087892	0.113290
94 間接税（関税・輸入品商品税を除く）	0.036695	0.034258	0.060219	0.050138	0.026616	0.020135	0.016083	0.038073	0.035524	0.025555	0.007938	0.030764	0.008694
95 （控除）経常補助金	-0.074098	0.000000	-0.003621	-0.000016	0.000000	0.000000	0.000000	-0.000004	0.000000	0.000000	0.000000	-0.000004	0.000000
96 粗付加価値部門計	0.434106	0.378236	0.381009	0.437148	0.374503	0.374572	0.365790	0.364939	0.508864	0.318962	0.182503	0.454193	0.445079
97 県内生産額	1.000000	1.000000	1.000000	1.000000	1.000000	1.000000	1.000000	1.000000	1.000000	1.000000	1.000000	1.000000	1.000000

	61 公務	63 教育・研究	64 医療・福祉	65 他に分類されない会員制団体	66 対事業所サービス	67 対個人サービス	68 事務用品	69 分類不明	70 内生部門計
01 農林漁業	0.000027	0.002412	0.003063	0.001784	0.000009	0.022102	0.000000	0.000000	0.010910
06 鉱業	0.000006	0.000033	0.000010	0.000085	0.000007	0.000018	0.000000	0.000216	0.002936
11 飲食料品	0.000268	0.006216	0.009096	0.001224	0.000004	0.121662	0.000000	0.003054	0.021852
15 繊維製品	0.003667	0.000441	0.002952	0.031560	0.001770	0.004009	0.019412	0.000508	0.002737
16 パルプ・紙・木製品	0.001311	0.006085	0.005372	0.018711	0.003411	0.005695	0.429989	0.001198	0.012331
20 化学製品	0.000929	0.007165	0.126292	0.002634	0.004682	0.006046	0.013027	0.007298	0.027173
21 石油・石炭製品	0.009034	0.003467	0.002296	0.003722	0.002361	0.004946	0.000000	0.019363	0.008907
22 プラスチック・ゴム製品	0.001776	0.003476	0.002158	0.009245	0.018254	0.002864	0.047106	0.003919	0.023994
25 窯業・土石製品	0.000196	0.001799	0.000838	0.000578	0.001485	0.001364	0.004961	0.004693	0.006655
26 鉄鋼	0.000023	0.000000	0.000002	0.000000	0.000202	0.000019	0.000043	0.004918	0.023286
27 非鉄金属	0.000148	0.000084	0.001254	0.000255	0.000593	0.000331	0.000949	0.003819	0.014799
28 金属製品	0.003568	0.000173	0.000344	0.002787	0.001501	0.002216	0.000388	0.005816	0.013845
29 はん用機械	0.000249	0.000000	0.000000	0.000000	0.010332	0.000003	0.000000	0.000000	0.005349
30 生産用機械	0.000013	0.000000	0.000000	0.000000	0.015159	0.000007	0.000000	0.000000	0.003000
31 業務用機械	0.002354	0.000000	0.010545	0.000000	0.005248	0.000694	0.024631	0.000000	0.004277
32 電子部品	0.001615	0.001325	0.000001	0.000000	0.015274	0.000005	0.035847	0.000000	0.015079
33 電気機械	0.001495	0.000492	0.000072	0.000000	0.009903	0.000173	0.000000	0.001157	0.012709
34 情報通信機器	0.001191	0.000103	0.000023	0.000085	0.001453	0.000136	0.000000	0.000000	0.002088
35 輸送機械	0.004011	0.000060	0.000000	0.000000	0.056877	0.000015	0.000000	0.000000	0.098059
39 その他の製造工業製品	0.008705	0.016698	0.003943	0.044068	0.007417	0.006329	0.146234	0.001664	0.005964
41 建設	0.009283	0.004708	0.002298	0.002158	0.001229	0.002348	0.000000	0.000000	0.003101
46 電力・ガス・熱供給	0.012043	0.021053	0.012115	0.004521	0.005050	0.037691	0.000000	0.004535	0.017381
47 水道	0.004147	0.008807	0.004840	0.002192	0.000828	0.008725	0.000000	0.001381	0.002404
48 廃棄物処理	0.031234	0.004924	0.003656	0.000034	0.000400	0.018396	0.000000	0.014354	0.003580
51 商業	0.009594	0.018100	0.049037	0.040754	0.026464	0.073083	0.225822	0.010060	0.038216
53 金融・保険	0.008777	0.003918	0.005565	0.019187	0.007082	0.006570	0.000000	0.000907	0.011426
55 不動産	0.001292	0.006989	0.016014	0.019782	0.008340	0.013286	0.000000	0.031495	0.008472
57 運輸・郵便	0.039760	0.031475	0.017738	0.046056	0.021398	0.049119	0.050643	0.163476	0.034853
59 情報通信	0.029450	0.027023	0.011371	0.074999	0.029870	0.021225	0.000000	0.075522	0.017142
61 公務	0.000000	0.000000	0.000000	0.000000	0.000000	0.000000	0.000000	0.246595	0.001703
63 教育・研究	0.000091	0.000000	0.000087	0.000000	0.000381	0.000404	0.000000	0.000158	0.000350
64 医療・福祉	0.000025	0.000019	0.015645	0.000017	0.000031	0.000068	0.000000	0.002438	0.001011
65 他に分類されない会員制団体	0.000002	0.001521	0.001013	0.000000	0.001935	0.003312	0.000000	0.004818	0.001074
66 対事業所サービス	0.089518	0.068861	0.045365	0.085264	0.114901	0.035761	0.000000	0.039924	0.058094
67 対個人サービス	0.000426	0.003163	0.011001	0.002617	0.000975	0.016200	0.000000	0.001481	0.001779
68 事務用品	0.003473	0.004108	0.002741	0.006220	0.001846	0.002061	0.000000	0.000308	0.001332
69 分類不明	0.001598	0.017182	0.007001	0.010605	0.005916	0.005172	0.000949	0.000000	0.007097
70 内生部門計	0.281301	0.271881	0.373747	0.431145	0.382587	0.472060	1.000000	0.655075	0.524967
71 家計外消費支出（行）	0.009976	0.009472	0.010573	0.037015	0.014596	0.021221	0.000000	0.004161	0.013263
91 雇用者所得	0.367927	0.508505	0.511624	0.480481	0.380430	0.253682	0.000000	0.010584	0.234249
92 営業余剰	0.000000	0.016024	0.035422	-0.009228	0.074453	0.091003	0.000000	0.278780	0.075916
93 資本減耗引当	0.339460	0.184761	0.065403	0.058395	0.102146	0.098929	0.000000	0.040998	0.128685
94 間接税（関税・輸入品商品税を除く）	0.001336	0.012909	0.014739	0.032239	0.045821	0.063108	0.000000	0.014628	0.026144
95 （控除）経常補助金	0.000000	-0.003551	-0.011507	-0.030047	-0.000035	-0.000003	0.000000	-0.004227	-0.003225
96 粗付加価値部門計	0.718699	0.728119	0.626253	0.568855	0.617413	0.527940	0.000000	0.344925	0.475033
97 県内生産額	1.000000	1.000000	1.000000	1.000000	1.000000	1.000000	1.000000	1.000000	1.000000

30	31	32	33	34	35	39	41	46	47	48	51	53	55	57	59	
生産用機械	業務用機械	電子部品	電気機械	情報通信機器	輸送機械	その他の製造工業製品	建設	電力・ガス・熱供給	水道	廃棄物処理	商業	金融・保険	不動産	運輸・郵便	情報通信	
0.000000	0.000000	0.000000	0.000000	0.000000	0.000000	0.008391	0.000980	0.000000	0.000000	0.000000	0.000155	0.000000	0.000002	0.000000	0.000000	01
0.000087	0.000016	0.000233	0.000028	0.000097	0.000123	0.000563	0.005956	0.092077	0.000000	0.000000	0.000003	0.000000	0.000000	0.000004	0.000000	06
0.000000	0.000000	0.000000	0.000000	0.000000	0.000000	0.003223	0.000024	0.000000	0.000000	0.000000	0.000142	0.000000	0.000000	0.000000	0.000000	11
0.001122	0.001005	0.003373	0.002777	0.001758	0.001772	0.004773	0.003189	0.000383	0.000943	0.001908	0.004358	0.001354	0.000017	0.001202	0.000711	15
0.001469	0.004473	0.007614	0.007346	0.004583	0.000837	0.079703	0.052950	0.002211	0.002951	0.003439	0.007854	0.004455	0.000366	0.008003	0.010479	16
0.003913	0.015522	0.010573	0.012223	0.009652	0.008074	0.037433	0.005450	0.000538	0.008869	0.014244	0.000010	0.000017	0.000037	0.000610	0.001471	20
0.000988	0.000513	0.001179	0.000937	0.000453	0.001703	0.001603	0.011567	0.024623	0.011974	0.011478	0.001746	0.000482	0.000286	0.130861	0.000742	21
0.022497	0.032845	0.014354	0.038439	0.047097	0.038378	0.059640	0.013335	0.000000	0.038477	0.013783	0.006230	0.002914	0.000534	0.004549	0.002244	22
0.005767	0.004350	0.047160	0.008762	0.001974	0.006494	0.005476	0.052841	0.000038	0.004563	0.000498	0.000224	0.000007	0.000081	0.000019	0.000006	25
0.103316	0.032444	0.010195	0.053855	0.004184	0.046120	0.005395	0.021174	0.000000	0.000017	0.000000	0.000000	0.000000	0.000000	0.000535	0.000000	26
0.017622	0.025386	0.069020	0.065188	0.019089	0.026355	0.013554	0.008539	0.001126	0.000240	0.000000	0.000012	0.000000	0.000000	0.000009	0.000062	27
0.034595	0.065492	0.026453	0.026885	0.038404	0.008072	0.014669	0.096364	0.000838	0.000772	0.000157	0.002615	0.000112	0.000336	0.001880	0.000500	28
0.030673	0.030032	0.002643	0.015406	0.001305	0.006040	0.000116	0.006613	0.000000	0.010790	0.000000	0.000004	0.000000	0.000000	0.000058	0.000000	29
0.144289	0.002888	0.002488	0.002787	0.001057	0.000729	0.000052	0.000068	0.000006	0.000274	0.000000	0.000003	0.000000	0.000000	0.000030	0.000003	30
0.004017	0.122078	0.000000	0.000662	0.002114	0.000238	0.000168	0.000216	0.000000	0.000103	0.000028	0.000876	0.000010	0.000000	0.000016	0.000112	31
0.004454	0.158119	0.276349	0.142387	0.326938	0.009727	0.003624	0.000290	0.000009	0.000017	0.000000	0.000028	0.000040	0.000000	0.000000	0.000832	32
0.013510	0.026369	0.017220	0.098123	0.014430	0.039139	0.000685	0.008224	0.000006	0.000189	0.000000	0.000206	0.000002	0.000009	0.000101	0.000130	33
0.000130	0.000018	0.000047	0.000040	0.050192	0.007836	0.000029	0.001535	0.000016	0.000017	0.000018	0.000295	0.000132	0.000043	0.000119	0.000161	34
0.000936	0.000000	0.000000	0.000000	0.000000	0.469392	0.000000	0.000000	0.000000	0.000000	0.000000	0.000000	0.000000	0.000000	0.001898	0.000000	35
0.004095	0.004523	0.003342	0.004900	0.004885	0.001560	0.051626	0.003411	0.006300	0.003723	0.003937	0.006707	0.016264	0.000040	0.001912	0.015699	39
0.001681	0.000843	0.004562	0.001481	0.001305	0.000441	0.001411	0.000643	0.014879	0.029317	0.002830	0.003053	0.002678	0.009313	0.006675	0.003988	41
0.010897	0.004999	0.023376	0.010677	0.006988	0.011609	0.015685	0.002988	0.121994	0.043332	0.066380	0.027675	0.005558	0.002753	0.007829	0.007747	46
0.000572	0.000497	0.001257	0.000546	0.000291	0.000334	0.000720	0.000755	0.000949	0.087367	0.009118	0.002755	0.001250	0.000275	0.004313	0.003275	47
0.000017	0.000495	0.000600	0.000118	0.000280	0.000072	0.000296	0.001747	0.042045	0.001904	0.000000	0.001396	0.003118	0.000008	0.002865	0.006108	48
0.038637	0.051910	0.036111	0.050070	0.039181	0.038692	0.068931	0.055958	0.007903	0.018287	0.014862	0.010641	0.005369	0.001089	0.042234	0.009076	51
0.006305	0.005560	0.005649	0.004511	0.008531	0.003171	0.013676	0.008958	0.014895	0.012729	0.015535	0.014070	0.038124	0.057432	0.020609	0.006133	53
0.002665	0.001605	0.001573	0.002679	0.002329	0.000821	0.002642	0.004216	0.010439	0.001355	0.001899	0.025746	0.015350	0.023296	0.018219	0.016382	55
0.022826	0.026157	0.017732	0.023451	0.028698	0.017629	0.096533	0.052943	0.028424	0.024153	0.072327	0.072288	0.040171	0.002897	0.077414	0.030406	57
0.009303	0.008526	0.010299	0.012140	0.028871	0.002723	0.007607	0.008618	0.021327	0.040382	0.009717	0.038910	0.058860	0.002308	0.008505	0.194684	59
0.000000	0.000000	0.000000	0.000000	0.000000	0.000000	0.000000	0.000000	0.000000	0.000000	0.000000	0.000000	0.000000	0.000000	0.000000	0.000000	61
0.000412	0.000319	0.001510	0.001043	0.000690	0.000210	0.000023	0.000160	0.001319	0.000103	0.000138	0.000222	0.000211	0.000000	0.000508	0.004768	63
0.000000	0.000000	0.000000	0.000000	0.000000	0.000000	0.000012	0.000000	0.000266	0.000292	0.000000	0.000027	0.000154	0.000005	0.000971	0.000928	64
0.001881	0.002647	0.000683	0.000772	0.000377	0.000180	0.000726	0.001111	0.002966	0.008869	0.001936	0.000636	0.003322	0.000222	0.001115	0.001235	65
0.031930	0.032708	0.040787	0.040336	0.038620	0.025918	0.043565	0.088800	0.205824	0.138282	0.061429	0.090436	0.115573	0.019007	0.154446	0.145131	66
0.000082	0.000105	0.000140	0.000113	0.000075	0.000083	0.000093	0.000246	0.000149	0.000274	0.000046	0.000790	0.000201	0.000438	0.000297	0.005568	67
0.001053	0.000636	0.000776	0.000880	0.001122	0.000340	0.001423	0.001027	0.000126	0.001064	0.003706	0.002441	0.003933	0.000244	0.001698	0.002626	68
0.010694	0.005129	0.001060	0.003972	0.002114	0.001116	0.003995	0.026790	0.010066	0.016605	0.037625	0.012967	0.009546	0.001818	0.013752	0.004206	69
0.532435	0.668210	0.638358	0.633535	0.687686	0.775926	0.548063	0.547687	0.611741	0.508234	0.347040	0.335523	0.329209	0.122855	0.513255	0.475414	70
0.015694	0.020681	0.015467	0.013644	0.022001	0.007693	0.016783	0.020618	0.028228	0.013861	0.024671	0.022012	0.030943	0.002651	0.012414	0.014231	71
0.250170	0.135455	0.265548	0.205650	0.190717	0.114953	0.239836	0.336724	0.188848	0.144543	0.475200	0.387247	0.316841	0.038851	0.287992	0.136155	91
0.096899	0.033910	-0.087337	-0.009228	-0.092662	0.016321	0.069616	0.027642	-0.487246	0.127457	0.054109	0.129516	0.244526	0.433255	0.058144	0.190221	92
0.095387	0.126033	0.156926	0.152432	0.185734	0.092916	0.102897	0.035810	0.563378	0.209112	0.080615	0.086553	0.075109	0.354938	0.072928	0.149846	93
0.009420	0.015714	0.011044	0.003967	0.006525	-0.007806	0.022811	0.035681	0.095550	0.044773	0.018365	0.039610	0.019390	0.047666	0.056587	0.034143	94
-0.000004	-0.000002	-0.000005	0.000000	0.000000	-0.000002	-0.000006	-0.004161	-0.000500	-0.047981	0.000000	-0.000460	-0.016018	-0.000217	-0.001321	-0.000009	95
0.467565	0.331790	0.361642	0.366465	0.312314	0.224074	0.451937	0.452313	0.388259	0.491766	0.652960	0.664477	0.670791	0.877145	0.486745	0.524586	96
1.000000	1.000000	1.000000	1.000000	1.000000	1.000000	1.000000	1.000000	1.000000	1.000000	1.000000	1.000000	1.000000	1.000000	1.000000	1.000000	97

２－（３）開放型逆行列係数表（37部門表）$[I-(I-\overline{M})A]^{-1}$

	01 農林漁業	06 鉱業	11 飲食料品	15 繊維製品	16 パルプ・紙・木製品	20 化学製品	21 石油・石炭製品	22 プラスチック・ゴム製品	25 窯業・土石製品	26 鉄鋼	27 非鉄金属	28 金属製品	29 はん用機械
01 農林漁業	1.038752	0.000020	0.041008	0.001363	0.007099	0.000548	0.000009	0.000198	0.000041	0.000012	0.000030	0.000013	0.000015
06 鉱業	0.000102	1.000487	0.000177	0.000427	0.000146	0.000563	0.006036	0.000279	0.004999	0.001022	0.006294	0.000300	0.000180
11 飲食料品	0.026557	0.000025	1.036816	0.000840	0.000350	0.001366	0.000012	0.000032	0.000095	0.000014	0.000014	0.000011	0.000015
15 繊維製品	0.000047	0.000056	0.000021	1.002211	0.000094	0.000017	0.000008	0.000035	0.000041	0.000016	0.000015	0.000021	0.000022
16 パルプ・紙・木製品	0.005772	0.001049	0.004390	0.001397	1.048368	0.004029	0.000288	0.001508	0.001702	0.000414	0.000725	0.000800	0.000750
20 化学製品	0.003226	0.001180	0.000911	0.007677	0.001623	1.018135	0.002177	0.011705	0.001343	0.000240	0.000375	0.000594	0.000530
21 石油・石炭製品	0.000389	0.001534	0.000240	0.000424	0.000246	0.000224	1.008002	0.000129	0.000554	0.000400	0.000279	0.000206	0.000129
22 プラスチック・ゴム製品	0.002364	0.001686	0.006399	0.002497	0.005284	0.006051	0.000502	1.055412	0.002000	0.000551	0.001268	0.001163	0.004576
25 窯業・土石製品	0.000559	0.000163	0.000801	0.000239	0.000979	0.001918	0.002164	0.000819	1.017728	0.001443	0.001263	0.000837	0.001196
26 鉄鋼	0.000088	0.000497	0.000233	0.000086	0.002829	0.000180	0.000063	0.000439	0.003501	1.081109	0.000218	0.040198	0.018107
27 非鉄金属	0.000023	0.000093	0.000181	0.000026	0.000410	0.000363	0.000019	0.000266	0.000332	0.000290	1.048032	0.006217	0.003704
28 金属製品	0.000596	0.004836	0.004706	0.000577	0.004755	0.002855	0.000235	0.001212	0.003690	0.001278	0.000649	1.015558	0.008280
29 はん用機械	0.000055	0.000521	0.000078	0.000074	0.000462	0.000124	0.000073	0.000165	0.000407	0.000188	0.000071	0.000219	1.025390
30 生産用機械	0.000053	0.000424	0.000082	0.000073	0.000090	0.000124	0.000090	0.000541	0.000190	0.000175	0.000089	0.000117	0.000699
31 業務用機械	0.000107	0.000107	0.000072	0.000067	0.000065	0.000091	0.000059	0.000061	0.000097	0.000052	0.000050	0.000060	0.000956
32 電子部品	0.000039	0.000097	0.000058	0.000055	0.000051	0.000086	0.000051	0.000054	0.000091	0.000045	0.000051	0.000109	0.001279
33 電気機械	0.000032	0.000108	0.000038	0.000035	0.000056	0.000057	0.000037	0.000041	0.000068	0.000033	0.000032	0.000094	0.003144
34 情報通信機器	0.000001	0.000002	0.000001	0.000001	0.000001	0.000002	0.000001	0.000001	0.000002	0.000001	0.000001	0.000002	0.000003
35 輸送機械	0.000700	0.001856	0.000997	0.000898	0.000837	0.001512	0.000926	0.000972	0.001606	0.000784	0.000755	0.000856	0.000911
39 その他の製造工業製品	0.000508	0.001140	0.001555	0.001708	0.001505	0.001041	0.000343	0.000515	0.001104	0.001022	0.006027	0.000481	0.000541
41 建設	0.003937	0.005853	0.001568	0.004275	0.003780	0.004477	0.004702	0.004445	0.008399	0.005318	0.005061	0.004885	0.002516
46 電力・ガス・熱供給	0.011017	0.032220	0.015698	0.039643	0.015313	0.033213	0.021110	0.031875	0.037904	0.060845	0.051850	0.025877	0.017109
47 水道	0.001207	0.003663	0.002391	0.003432	0.001356	0.003313	0.000993	0.001382	0.001696	0.001049	0.001516	0.001109	0.000999
48 廃棄物処理	0.001328	0.004628	0.001757	0.002142	0.001392	0.004438	0.001291	0.001585	0.005151	0.002903	0.002496	0.001452	0.001558
51 商業	0.044884	0.021951	0.049360	0.039029	0.056144	0.028735	0.034451	0.036752	0.022754	0.027271	0.032711	0.028736	0.027685
53 金融・保険	0.006467	0.040723	0.007961	0.019470	0.011738	0.009282	0.004240	0.005209	0.011645	0.007598	0.008203	0.010627	0.006542
55 不動産	0.004295	0.013056	0.005637	0.006364	0.006000	0.005354	0.004364	0.005820	0.007053	0.004993	0.004151	0.006706	0.004232
57 運輸・郵便	0.063568	0.265456	0.034688	0.027358	0.052202	0.026530	0.050859	0.022021	0.061375	0.031614	0.035890	0.030404	0.022281
59 情報通信	0.004745	0.009435	0.006054	0.005946	0.006561	0.010411	0.004709	0.005860	0.006705	0.005495	0.005564	0.006416	0.006540
61 公務	0.001902	0.007142	0.001913	0.001495	0.001505	0.001429	0.002585	0.001173	0.003768	0.003915	0.002082	0.002018	0.003536
63 教育・研究	0.000117	0.000682	0.000311	0.000132	0.000209	0.000477	0.000097	0.000240	0.000355	0.000301	0.000152	0.000503	0.000873
64 医療・福祉	0.000351	0.000360	0.000078	0.000065	0.000083	0.000081	0.000089	0.000053	0.000119	0.000095	0.000079	0.000067	0.000071
65 他に分類されない会員制団体	0.000371	0.003283	0.001209	0.000853	0.001756	0.002092	0.001273	0.000772	0.001557	0.001363	0.000776	0.001222	0.003402
66 対事業所サービス	0.023038	0.059434	0.035647	0.032267	0.029163	0.055055	0.032434	0.035205	0.057203	0.027719	0.026655	0.030590	0.032770
67 対個人サービス	0.000145	0.000220	0.000244	0.000175	0.000163	0.000189	0.000098	0.000160	0.000150	0.000152	0.000169	0.000154	0.000182
68 事務用品	0.001094	0.001987	0.001135	0.001841	0.001424	0.001025	0.000635	0.000441	0.001509	0.000711	0.000623	0.000835	0.001582
69 分類不明	0.007714	0.028964	0.007756	0.006063	0.006105	0.005796	0.010484	0.004755	0.015282	0.015877	0.008441	0.008182	0.014340
列和	1.256149	1.514936	1.272167	1.211226	1.270147	1.231181	1.195510	1.232133	1.282217	1.286304	1.252658	1.227639	1.216644
影響力係数	0.980179	1.182112	0.992679	0.945126	0.991102	0.960697	0.932863	0.961440	1.000521	1.003710	0.977455	0.957933	0.949353

	61 公務	63 教育・研究	64 医療・福祉	65 他に分類されない会員制団体	66 対事業所サービス	67 対個人サービス	68 事務用品	69 分類不明	行和	感応度係数
01 農林漁業	0.000029	0.000879	0.001174	0.000665	0.000025	0.008198	0.000571	0.000053	1.104400	0.861769
06 鉱業	0.000122	0.000179	0.000116	0.000065	0.000059	0.000315	0.000057	0.000120	1.034394	0.807143
11 飲食料品	0.000060	0.001129	0.001769	0.000281	0.000027	0.020851	0.000048	0.000565	1.091910	0.852023
15 繊維製品	0.000052	0.000012	0.000044	0.000409	0.000029	0.000060	0.000264	0.000027	1.004009	0.783433
16 パルプ・紙・木製品	0.000793	0.001619	0.001375	0.004046	0.000951	0.001575	0.073723	0.000818	1.196887	0.933937
20 化学製品	0.000129	0.000477	0.007315	0.000247	0.000375	0.000451	0.001046	0.000523	1.069660	0.834661
21 石油・石炭製品	0.000351	0.000206	0.000136	0.000234	0.000137	0.000302	0.000175	0.000947	1.022404	0.797787
22 プラスチック・ゴム製品	0.001031	0.001345	0.000957	0.002774	0.004948	0.001333	0.011817	0.001636	1.203973	0.939466
25 窯業・土石製品	0.000195	0.000479	0.000258	0.000212	0.000418	0.000379	0.001150	0.001030	1.064980	0.831009
26 鉄鋼	0.000147	0.000082	0.000070	0.000105	0.000424	0.000087	0.000314	0.001015	1.206682	0.941580
27 非鉄金属	0.000055	0.000039	0.000148	0.000060	0.000178	0.000060	0.000196	0.000399	1.086801	0.848036
28 金属製品	0.001187	0.000295	0.000315	0.000892	0.000622	0.000843	0.000787	0.001843	1.138724	0.888552
29 はん用機械	0.000198	0.000128	0.000101	0.000139	0.002051	0.000102	0.000101	0.000142	1.052267	0.821089
30 生産用機械	0.000149	0.000119	0.000084	0.000148	0.002372	0.000090	0.000048	0.000136	1.030605	0.804186
31 業務用機械	0.000732	0.000110	0.002865	0.000146	0.001499	0.000268	0.006460	0.000260	1.049905	0.819246
32 電子部品	0.000272	0.000218	0.000107	0.000126	0.001576	0.000072	0.003393	0.000140	1.094638	0.854151
33 電気機械	0.000205	0.000100	0.000052	0.000069	0.001015	0.000058	0.000042	0.000194	1.026007	0.800598
34 情報通信機器	0.000017	0.000003	0.000001	0.000003	0.000022	0.000003	0.000001	0.000005	1.000874	0.780987
35 輸送機械	0.003724	0.001512	0.001031	0.001840	0.029143	0.001119	0.000497	0.002226	1.306553	1.019510
39 その他の製造工業製品	0.001577	0.002759	0.000831	0.006945	0.001365	0.001282	0.021886	0.000928	1.079707	0.842501
41 建設	0.010220	0.005858	0.003281	0.003303	0.001940	0.004083	0.001270	0.004206	1.200235	0.936549
46 電力・ガス・熱供給	0.013612	0.020477	0.013148	0.006321	0.006412	0.037227	0.005663	0.010310	1.879656	1.466705
47 水道	0.004731	0.009181	0.005307	0.002746	0.001179	0.009485	0.000749	0.003475	1.182575	0.922769
48 廃棄物処理	0.029584	0.005994	0.004451	0.001062	0.001034	0.019057	0.000701	0.021466	1.195606	0.932937
51 商業	0.009090	0.013784	0.031525	0.027782	0.018833	0.047017	0.137291	0.012853	2.097931	1.637026
53 金融・保険	0.010634	0.006129	0.007947	0.021540	0.008914	0.010242	0.004356	0.008936	1.498765	1.169493
55 不動産	0.003551	0.009546	0.018399	0.023146	0.010627	0.016884	0.005175	0.036016	1.381041	1.077633
57 運輸・郵便	0.033704	0.028631	0.018180	0.039831	0.020219	0.043610	0.049497	0.128727	2.649946	2.067766
59 情報通信	0.018988	0.018145	0.009089	0.045339	0.019490	0.015676	0.004395	0.049270	1.580946	1.233620
61 公務	1.001060	0.004571	0.002102	0.003043	0.001787	0.002037	0.001006	0.247626	1.345716	1.050069
63 教育・研究	0.000237	1.000150	0.000179	0.000266	0.000506	0.000552	0.000103	0.000492	1.020697	0.796455
64 医療・福祉	0.000096	0.000122	1.015874	0.000139	0.000094	0.000167	0.000070	0.002662	1.025051	0.799852
65 他に分類されない会員制団体	0.000407	0.001936	0.001348	1.000446	0.002231	0.003786	0.000384	0.005217	1.071815	0.836342
66 対事業所サービス	0.066301	0.053716	0.037464	0.066667	1.079477	0.039597	0.016711	0.060758	2.908573	2.269574
67 対個人サービス	0.000482	0.002570	0.008598	0.002285	0.000921	1.012469	0.000141	0.001550	1.040861	0.812189
68 事務用品	0.003911	0.004453	0.003098	0.006740	0.002219	0.002587	1.000610	0.001846	1.070609	0.835401
69 分類不明	0.004300	0.018536	0.008524	0.012341	0.007245	0.008260	0.004079	1.004181	1.401960	1.093956
列和	1.221934	1.215490	1.207265	1.282404	1.230367	1.310185	1.354779	1.612598		
影響力係数	0.953481	0.948453	0.942035	1.000667	0.960061	1.022343	1.057140	1.258318		

30 生産用機械	31 業務用機械	32 電子部品	33 電気機械	34 情報通信機器	35 輸送機械	39 その他の製造工業製品	41 建設	46 電力・ガス・熱供給	47 水道	48 廃棄物処理	51 商業	53 金融・保険	55 不動産	57 運輸・郵便	59 情報通信	
0.000013	0.000018	0.000021	0.000021	0.000017	0.000010	0.002908	0.000397	0.000024	0.000037	0.000019	0.000079	0.000026	0.000010	0.000026	0.000073	01
0.000139	0.000089	0.000300	0.000157	0.000100	0.000167	0.000208	0.000644	0.009154	0.000388	0.000504	0.000220	0.000059	0.000031	0.000104	0.000084	06
0.000013	0.000012	0.000011	0.000012	0.000010	0.000007	0.000633	0.000041	0.000021	0.000028	0.000029	0.000053	0.000019	0.000010	0.000022	0.000114	11
0.000020	0.000020	0.000049	0.000041	0.000028	0.000032	0.000069	0.000049	0.000015	0.000025	0.000031	0.000061	0.000025	0.000003	0.000023	0.000017	15
0.000526	0.001062	0.001604	0.001546	0.001116	0.000367	0.014087	0.009365	0.000908	0.001255	0.001168	0.001823	0.001382	0.000269	0.001854	0.002466	16
0.000325	0.001042	0.000698	0.000842	0.000718	0.000706	0.002353	0.000435	0.000161	0.000735	0.000906	0.000071	0.000068	0.000018	0.000127	0.000176	20
0.000118	0.000106	0.000111	0.000111	0.000104	0.000128	0.000299	0.000459	0.000806	0.000459	0.000533	0.000254	0.000140	0.000031	0.003366	0.000133	21
0.005567	0.008127	0.003695	0.009215	0.011170	0.010991	0.014221	0.003640	0.001034	0.010338	0.003730	0.001973	0.001286	0.000303	0.001809	0.001284	22
0.001270	0.001110	0.009684	0.001957	0.000736	0.001649	0.001187	0.010585	0.000275	0.001411	0.000229	0.000145	0.000094	0.000131	0.000164	0.000122	25
0.019241	0.006786	0.002229	0.010038	0.001233	0.010213	0.001201	0.004832	0.000176	0.000284	0.000098	0.000104	0.000073	0.000061	0.000230	0.000092	26
0.001811	0.002729	0.006775	0.006382	0.002087	0.003120	0.001343	0.000993	0.000170	0.000101	0.000040	0.000034	0.000028	0.000015	0.000041	0.000040	27
0.008689	0.016471	0.006745	0.006758	0.009543	0.002521	0.003798	0.023355	0.000810	0.001146	0.000312	0.000855	0.000221	0.000333	0.000785	0.000374	28
0.005660	0.005608	0.000571	0.002854	0.000325	0.001387	0.000117	0.001326	0.000320	0.002345	0.000137	0.000151	0.000169	0.000047	0.000241	0.000221	29
1.020912	0.000510	0.000449	0.000493	0.000243	0.000197	0.000109	0.000163	0.000342	0.000293	0.000130	0.000158	0.000186	0.000040	0.000247	0.000238	30
0.001126	1.031778	0.000062	0.000239	0.000612	0.000126	0.000127	0.000173	0.000224	0.000205	0.000124	0.000350	0.000152	0.000030	0.000183	0.000209	31
0.000500	0.014944	1.025247	0.013138	0.029877	0.001184	0.000404	0.000145	0.000230	0.000176	0.000102	0.000123	0.000146	0.000029	0.000171	0.000255	32
0.001215	0.002363	0.001528	1.008332	0.001297	0.004066	0.000104	0.000768	0.000160	0.000155	0.000064	0.000091	0.000084	0.000025	0.000124	0.000119	33
0.000003	0.000001	0.000002	0.000001	1.000622	0.000119	0.000002	0.000021	0.000004	0.000003	0.000002	0.000005	0.000004	0.000001	0.000004	0.000005	34
0.001248	0.000820	0.000960	0.000936	0.000922	1.223377	0.001225	0.001871	0.004181	0.003022	0.001639	0.001977	0.002309	0.000498	0.003928	0.002938	35
0.000816	0.000891	0.000724	0.000952	0.000943	0.000437	1.007891	0.000782	0.001413	0.001037	0.000942	0.001308	0.002829	0.000198	0.000622	0.002861	39
0.002481	0.001644	0.005561	0.002316	0.002138	0.001221	0.002701	1.001734	0.017539	0.033290	0.004814	0.004527	0.003674	0.009846	0.008002	0.005370	41
0.012605	0.007501	0.023272	0.012471	0.008783	0.014805	0.016927	0.006190	1.111348	0.043665	0.060302	0.026095	0.006672	0.003061	0.009506	0.009607	46
0.000900	0.000867	0.001584	0.000896	0.000668	0.000675	0.001344	0.001312	0.001931	1.087343	0.009664	0.003290	0.001744	0.000430	0.004900	0.004068	47
0.000938	0.001104	0.001729	0.000914	0.000944	0.000857	0.001449	0.002750	0.043581	0.004430	1.003465	0.003001	0.003817	0.000411	0.003723	0.007021	48
0.025503	0.033953	0.023842	0.032065	0.025757	0.029479	0.044791	0.036814	0.010160	0.016708	0.012847	1.010019	0.006844	0.001760	0.029005	0.009746	51
0.007879	0.007355	0.007268	0.006231	0.009951	0.005201	0.016300	0.011486	0.019603	0.016326	0.018036	0.017282	1.038776	0.055793	0.023428	0.009447	53
0.004907	0.003939	0.003532	0.004873	0.004506	0.002801	0.006395	0.008031	0.014986	0.005555	0.006202	0.028809	0.018397	1.024399	0.022017	0.020324	55
0.021881	0.024298	0.017525	0.021769	0.024867	0.019114	0.075480	0.047067	0.033900	0.028260	0.060839	0.057250	0.034624	0.005076	1.062374	0.028979	57
0.007700	0.007321	0.007979	0.009114	0.018306	0.003696	0.007619	0.009058	0.018145	0.029563	0.010501	0.025195	0.036737	0.003779	0.009457	1.111943	59
0.003012	0.001661	0.000660	0.001352	0.000858	0.000659	0.001591	0.006997	0.003709	0.005119	0.009668	0.003657	0.002781	0.000707	0.003976	0.001612	61
0.000483	0.000416	0.001536	0.001089	0.000814	0.000310	0.000148	0.000274	0.001532	0.000362	0.000314	0.000413	0.000426	0.000043	0.000610	0.004989	63
0.000065	0.000053	0.000041	0.000050	0.000056	0.000036	0.000120	0.000132	0.000395	0.000446	0.000191	0.000158	0.000263	0.000031	0.001103	0.001097	64
0.002168	0.002935	0.000956	0.001025	0.000629	0.000424	0.001107	0.001570	0.003871	0.010067	0.002617	0.001114	0.003734	0.000490	0.001654	0.001768	65
0.028507	0.029459	0.034951	0.033854	0.033299	0.026941	0.042770	0.067289	0.153592	0.110721	0.058028	0.071107	0.084228	0.018249	0.109878	0.107831	66
0.000166	0.000184	0.000204	0.000194	0.000198	0.000146	0.000200	0.000355	0.000376	0.000516	0.000214	0.000817	0.000421	0.000388	0.000426	0.004837	67
0.001345	0.000959	0.001055	0.001172	0.001434	0.000633	0.001890	0.001493	0.000883	0.001752	0.004154	0.002892	0.004485	0.000547	0.002271	0.003333	68
0.012213	0.006738	0.002678	0.005483	0.003478	0.002674	0.006454	0.028376	0.015040	0.020760	0.039205	0.014830	0.011276	0.002866	0.016123	0.006539	69
1.201963	1.224875	1.195838	1.198892	1.198389	1.370476	1.279571	1.290974	1.471019	1.438327	1.311800	1.280290	1.268198	1.129964	1.322522	1.350329	
0.937897	0.955776	0.933118	0.935501	0.935109	1.069389	0.998456	1.007353	1.147843	1.122334	1.023604	0.999017	0.989581	0.881717	1.031970	1.053668	

２－（４）閉鎖型逆行列係数表（37部門表）$(I-A)^{-1}$

	01 農林漁業	06 鉱業	11 飲食料品	15 繊維製品	16 パルプ・紙・木製品	20 化学製品	21 石油・石炭製品	22 プラスチック・ゴム製品	25 窯業・土石製品	26 鉄鋼	27 非鉄金属	28 金属製品	29 はん用機械
01 農林漁業	1.162179	0.000803	0.179273	0.008299	0.034371	0.006064	0.000741	0.002952	0.001074	0.000620	0.001870	0.000689	0.000733
06 鉱業	0.007429	1.017256	0.008226	0.013408	0.009027	0.015909	0.106274	0.011759	0.068387	0.028792	0.147178	0.022491	0.016298
11 飲食料品	0.226889	0.001035	1.307161	0.011679	0.009416	0.016485	0.001374	0.004833	0.001692	0.000705	0.001512	0.000738	0.000837
15 繊維製品	0.006914	0.006765	0.004734	1.211965	0.013483	0.003975	0.002747	0.005973	0.005696	0.003698	0.005430	0.003904	0.004246
16 パルプ・紙・木製品	0.067206	0.016266	0.058455	0.027310	1.407454	0.054538	0.011263	0.032098	0.021663	0.011250	0.027038	0.014072	0.014688
20 化学製品	0.113798	0.048099	0.061851	0.256145	0.079066	1.494532	0.095296	0.392126	0.052655	0.021545	0.042976	0.029872	0.035441
21 石油・石炭製品	0.045835	0.131883	0.035441	0.046461	0.037934	0.033666	1.525539	0.026305	0.058649	0.057652	0.067178	0.037451	0.027449
22 プラスチック・ゴム製品	0.032189	0.019128	0.057356	0.032397	0.050296	0.059714	0.013703	1.339783	0.021103	0.012066	0.029451	0.015510	0.041129
25 窯業・土石製品	0.007088	0.004294	0.008455	0.005832	0.010120	0.017681	0.020066	0.011160	1.100955	0.015511	0.016629	0.010363	0.013544
26 鉄鋼	0.009486	0.018529	0.017630	0.008051	0.053480	0.015714	0.007595	0.016047	0.050897	1.848050	0.014941	0.444014	0.238965
27 非鉄金属	0.005987	0.008772	0.011844	0.006482	0.018992	0.017872	0.004924	0.014799	0.013963	0.014968	2.035846	0.146128	0.109703
28 金属製品	0.011141	0.025134	0.030544	0.008782	0.032057	0.022434	0.006710	0.014219	0.022071	0.012550	0.012830	1.074550	0.048625
29 はん用機械	0.001827	0.005366	0.002184	0.002113	0.005451	0.003094	0.002471	0.003282	0.004683	0.003519	0.003168	0.003292	1.168739
30 生産用機械	0.002045	0.005620	0.002588	0.002481	0.002684	0.003643	0.003033	0.007514	0.003698	0.003987	0.003909	0.003027	0.008581
31 業務用機械	0.001123	0.001272	0.001063	0.001009	0.001015	0.001328	0.001051	0.001121	0.001148	0.000977	0.001284	0.000914	0.005441
32 電子部品	0.003409	0.005588	0.004135	0.004115	0.004082	0.005762	0.004349	0.004683	0.005000	0.004068	0.005821	0.004879	0.034527
33 電気機械	0.002088	0.003955	0.002446	0.002414	0.002836	0.003437	0.002710	0.002926	0.003168	0.002538	0.003353	0.003144	0.049594
34 情報通信機器	0.000351	0.000548	0.000424	0.000396	0.000400	0.000576	0.000434	0.000455	0.000465	0.000395	0.000523	0.000420	0.000609
35 輸送機械	0.011677	0.019869	0.014115	0.013979	0.013242	0.020150	0.015546	0.016226	0.017434	0.013948	0.018361	0.012825	0.013186
39 その他の製造工業製品	0.009873	0.012133	0.018260	0.019381	0.018767	0.015060	0.007568	0.010647	0.012556	0.015768	0.088495	0.014472	0.013168
41 建設	0.006904	0.009021	0.004638	0.007964	0.007612	0.008704	0.009556	0.008923	0.011576	0.011232	0.013438	0.009439	0.006429
46 電力・ガス・熱供給	0.033667	0.056620	0.041358	0.081404	0.044493	0.075542	0.055831	0.077117	0.069142	0.145112	0.150276	0.081681	0.059021
47 水道	0.003260	0.005691	0.004615	0.006259	0.003344	0.006349	0.003159	0.004064	0.003290	0.002934	0.005128	0.002776	0.002605
48 廃棄物処理	0.003725	0.007265	0.004264	0.005630	0.004012	0.008940	0.004402	0.005581	0.008208	0.007869	0.008844	0.004909	0.004481
51 商業	0.127324	0.067187	0.141213	0.110911	0.156272	0.096195	0.110277	0.114485	0.066068	0.097679	0.142646	0.091822	0.089988
53 金融・保険	0.015832	0.053566	0.018009	0.033248	0.024183	0.020960	0.016649	0.015857	0.021971	0.020208	0.031317	0.021552	0.016273
55 不動産	0.011387	0.020869	0.013277	0.013688	0.014353	0.013247	0.013012	0.014025	0.013363	0.013639	0.016885	0.013921	0.010979
57 運輸・郵便	0.144991	0.438471	0.106318	0.084436	0.137648	0.088792	0.173529	0.079664	0.147783	0.112536	0.193507	0.098147	0.079525
59 情報通信	0.025883	0.034372	0.029888	0.030769	0.032351	0.044968	0.028338	0.034270	0.027676	0.030899	0.040917	0.029831	0.030682
61 公務	0.003659	0.009049	0.003831	0.003145	0.003440	0.003287	0.005647	0.002989	0.005746	0.008003	0.006527	0.004858	0.006144
63 教育・研究	0.000475	0.001097	0.000714	0.000534	0.000613	0.001070	0.000498	0.000767	0.000729	0.000833	0.000776	0.000954	0.001503
64 医療・福祉	0.000517	0.000590	0.000241	0.000187	0.000236	0.000224	0.000283	0.000183	0.000261	0.000271	0.000354	0.000207	0.000196
65 他に分類されない会員制団体	0.001463	0.004377	0.002359	0.002158	0.003223	0.003887	0.002961	0.002375	0.002665	0.003097	0.002915	0.002529	0.005009
66 対事業所サービス	0.103087	0.170000	0.127704	0.127330	0.118638	0.184721	0.138790	0.148376	0.157242	0.125737	0.164310	0.115978	0.119783
67 対個人サービス	0.000573	0.000679	0.000754	0.000627	0.000639	0.000742	0.000525	0.000665	0.000529	0.000639	0.000882	0.000587	0.000634
68 事務用品	0.002163	0.002939	0.002293	0.003062	0.002714	0.002233	0.001803	0.001538	0.002399	0.001846	0.002409	0.001783	0.002658
69 分類不明	0.014836	0.036696	0.015535	0.012753	0.013948	0.013330	0.022900	0.012119	0.023302	0.032455	0.026467	0.019702	0.024917
列和	2.228281	2.270807	2.343197	2.206805	2.371892	2.384825	2.421555	2.441909	2.028906	2.687600	3.335391	2.343432	2.306331
影響力係数	1.007899	1.027135	1.059878	0.998185	1.072858	1.078708	1.095321	1.104528	0.917718	1.215659	1.508669	1.059985	1.043203

	61 公務	63 教育・研究	64 医療・福祉	65 他に分類されない会員制団体	66 対事業所サービス	67 対個人サービス	68 事務用品	69 分類不明	行和	感応度係数
01 農林漁業	0.000619	0.004867	0.007098	0.004416	0.000728	0.048952	0.017624	0.001272	1.515794	0.685626
06 鉱業	0.004842	0.005044	0.005638	0.004478	0.005045	0.008665	0.010577	0.009133	1.834202	0.829649
11 飲食料品	0.000871	0.009860	0.017126	0.003863	0.000844	0.167331	0.006302	0.005069	1.819311	0.822913
15 繊維製品	0.005731	0.001953	0.005387	0.040402	0.004199	0.007283	0.033175	0.003629	1.463272	0.661869
16 パルプ・紙・木製品	0.010518	0.018597	0.021547	0.043501	0.013870	0.024843	0.634043	0.012934	3.017441	1.364853
20 化学製品	0.012058	0.021058	0.200218	0.028931	0.027569	0.029337	0.099102	0.026531	3.787694	1.713255
21 石油・石炭製品	0.029568	0.020407	0.018357	0.026580	0.017730	0.033349	0.044189	0.078933	3.105547	1.404706
22 プラスチック・ゴム製品	0.012005	0.014144	0.017726	0.027103	0.042192	0.019923	0.108817	0.016974	2.731931	1.235711
25 窯業・土石製品	0.002702	0.004108	0.004759	0.003280	0.006534	0.004479	0.016397	0.008152	1.590299	0.719326
26 鉄鋼	0.008105	0.005300	0.006970	0.008472	0.026118	0.007652	0.035993	0.018325	3.874310	1.752434
27 非鉄金属	0.006050	0.004436	0.008640	0.006718	0.020604	0.005725	0.028688	0.013484	3.464771	1.567190
28 金属製品	0.007460	0.003570	0.006575	0.007550	0.008704	0.009280	0.024670	0.010977	1.906383	0.862298
29 はん用機械	0.002743	0.002010	0.002239	0.002550	0.016760	0.002013	0.005105	0.002600	1.440201	0.651434
30 生産用機械	0.002706	0.002272	0.002128	0.003049	0.021470	0.002234	0.003411	0.002974	1.334613	0.603674
31 業務用機械	0.003743	0.000955	0.013092	0.001324	0.007425	0.001768	0.029415	0.001814	1.248729	0.564827
32 電子部品	0.008518	0.006010	0.006335	0.005628	0.034260	0.004093	0.061555	0.006206	2.727539	1.233725
33 電気機械	0.004834	0.002864	0.002552	0.003015	0.020450	0.002437	0.005046	0.004738	1.503310	0.679980
34 情報通信機器	0.001715	0.000454	0.000353	0.000558	0.002905	0.000511	0.000519	0.000793	1.092876	0.494332
35 輸送機械	0.023092	0.013293	0.011921	0.017597	0.126602	0.012853	0.015663	0.019433	2.624572	1.187151
39 その他の製造工業製品	0.013574	0.021982	0.009801	0.053822	0.013799	0.013765	0.168944	0.010666	1.847181	0.835520
41 建設	0.011366	0.007020	0.005283	0.005198	0.003737	0.006133	0.007339	0.006436	1.325595	0.599595
46 電力・ガス・熱供給	0.024028	0.032783	0.031837	0.019676	0.021235	0.060843	0.046540	0.024541	3.079111	1.392748
47 水道	0.005837	0.010757	0.007174	0.004177	0.002201	0.011813	0.003846	0.005064	1.260591	0.570192
48 廃棄物処理	0.033154	0.007583	0.006777	0.002659	0.002437	0.022720	0.004449	0.025054	1.306414	0.590919
51 商業	0.027831	0.036538	0.077329	0.070958	0.055238	0.112040	0.336747	0.042853	4.310307	1.949645
53 金融・保険	0.014981	0.010078	0.014160	0.029844	0.014781	0.017578	0.024183	0.015743	1.874413	0.847837
55 不動産	0.006559	0.012804	0.023301	0.029085	0.015185	0.022943	0.019048	0.042836	1.634866	0.739485
57 運輸・郵便	0.065690	0.058933	0.051431	0.086660	0.052985	0.098235	0.176024	0.220831	5.170069	2.338533
59 情報通信	0.048580	0.046684	0.031434	0.110847	0.053593	0.046254	0.040003	0.119081	2.847573	1.288018
61 公務	1.001710	0.005296	0.003086	0.004074	0.002791	0.003322	0.003953	0.248822	1.413520	0.639366
63 教育・研究	0.000504	1.000399	0.000490	0.000737	0.000936	0.000923	0.000749	0.001025	1.040032	0.470429
64 医療・福祉	0.000170	0.000195	1.016029	0.000269	0.000179	0.000287	0.000291	0.002854	1.030279	0.466017
65 他に分類されない会員制団体	0.000870	0.002432	0.002230	1.001165	0.002996	0.004658	0.002650	0.006089	1.115744	0.504675
66 対事業所サービス	0.142544	0.120571	0.109240	0.160929	1.178754	0.116061	0.139906	0.156321	6.606477	2.988252
67 対個人サービス	0.000935	0.003720	0.011803	0.003612	0.001612	1.017075	0.000849	0.002652	1.070858	0.484372
68 事務用品	0.004371	0.004905	0.003753	0.007570	0.002906	0.003395	1.002841	0.002636	1.107475	0.500935
69 分類不明	0.006935	0.021477	0.012515	0.016519	0.011318	0.013470	0.016030	1.009032	1.676924	0.758509
列和	1.557519	1.545361	1.776336	1.846815	1.840691	1.964242	3.174683	2.186507		
影響力係数	0.704500	0.699000	0.803475	0.835354	0.832584	0.888469	1.435977	0.989004		

30 生産用機械	31 業務用機械	32 電子部品	33 電気機械	34 情報通信機器	35 輸送機械	39 その他の製造工業製品	41 建設	46 電力・ガス・熱供給	47 水道	48 廃棄物処理	51 商業	53 金融・保険	55 不動産	57 運輸・郵便	59 情報通信	
0.000636	0.001059	0.001159	0.001178	0.001143	0.000927	0.014567	0.003551	0.000703	0.000865	0.000659	0.000972	0.000772	0.000151	0.000787	0.001421	01
0.012359	0.016155	0.026451	0.021758	0.016706	0.019141	0.010739	0.018504	0.112970	0.010512	0.011566	0.005978	0.002881	0.000915	0.017962	0.003750	06
0.000728	0.001185	0.001108	0.001185	0.001196	0.001200	0.008583	0.001585	0.000728	0.001018	0.000848	0.000914	0.000618	0.000174	0.000761	0.001860	11
0.003776	0.005180	0.008266	0.007227	0.006737	0.007126	0.009357	0.006886	0.003212	0.003666	0.003867	0.006673	0.003188	0.000430	0.003558	0.002834	15
0.011791	0.022081	0.026967	0.025940	0.024658	0.015512	0.130357	0.084394	0.014237	0.016792	0.014190	0.019194	0.016538	0.003009	0.020577	0.028049	16
0.029408	0.061586	0.047043	0.056418	0.058957	0.068010	0.100415	0.033233	0.020561	0.042961	0.036248	0.011938	0.010291	0.002103	0.025046	0.015270	20
0.025287	0.027459	0.028857	0.028793	0.026772	0.033061	0.039674	0.048098	0.073648	0.039539	0.045496	0.026415	0.016379	0.003400	0.224601	0.017510	21
0.046179	0.069560	0.040781	0.074010	0.088648	0.114137	0.098757	0.032563	0.016972	0.069316	0.027695	0.017377	0.014165	0.002996	0.019269	0.016797	22
0.012828	0.023994	0.076629	0.027234	0.031618	0.021942	0.010842	0.062463	0.004366	0.010415	0.003073	0.002230	0.001869	0.001007	0.005130	0.002549	25
0.256740	0.129081	0.056789	0.143008	0.052764	0.188475	0.027984	0.095119	0.011935	0.013738	0.005585	0.006719	0.005706	0.002087	0.010269	0.007976	26
0.060878	0.120452	0.209109	0.190709	0.125154	0.129400	0.038247	0.039648	0.010542	0.009042	0.004217	0.004535	0.004476	0.001227	0.006222	0.006288	27
0.050593	0.095153	0.046767	0.045053	0.063410	0.027135	0.023993	0.110249	0.008855	0.008892	0.003700	0.005917	0.003042	0.001895	0.006681	0.004616	28
0.044357	0.043903	0.007473	0.023309	0.006251	0.017528	0.002717	0.011044	0.005250	0.017678	0.002240	0.002452	0.002657	0.000645	0.003841	0.003647	29
1.171344	0.007780	0.007092	0.007384	0.005923	0.005350	0.003022	0.003667	0.006345	0.005085	0.002617	0.002926	0.003281	0.000709	0.004590	0.004441	30
0.006366	1.140281	0.001125	0.001997	0.003691	0.001762	0.001282	0.001580	0.002180	0.001840	0.001086	0.002119	0.001305	0.000269	0.001726	0.001834	31
0.016627	0.261851	1.391891	0.224262	0.486233	0.053729	0.009900	0.008759	0.009968	0.007910	0.004420	0.005363	0.005812	0.001234	0.007563	0.008996	32
0.021790	0.042515	0.029504	1.116567	0.029094	0.086308	0.003556	0.012896	0.006111	0.005434	0.002587	0.003138	0.003224	0.000786	0.004716	0.004537	33
0.000515	0.000448	0.000497	0.000478	1.053307	0.015983	0.000458	0.002130	0.000911	0.000721	0.000417	0.000748	0.000624	0.000171	0.000826	0.000839	34
0.013852	0.014429	0.015622	0.015135	0.015966	1.900199	0.015297	0.019224	0.035922	0.026128	0.015106	0.017118	0.019294	0.004137	0.030118	0.026012	35
0.013307	0.017436	0.019230	0.020304	0.018416	0.015274	1.062774	0.011873	0.014962	0.011405	0.009228	0.011933	0.022936	0.002021	0.008104	0.025477	39
0.006072	0.006716	0.011256	0.007457	0.007937	0.006126	0.005937	1.005082	0.020446	0.035609	0.006481	0.005870	0.004806	0.010095	0.010562	0.007198	41
0.049922	0.049061	0.071760	0.058680	0.051030	0.067334	0.044015	0.032401	1.159429	0.069166	0.086397	0.040305	0.014277	0.005230	0.026569	0.020789	46
0.002346	0.002982	0.003887	0.003012	0.003003	0.002882	0.003141	0.002835	0.003563	1.097398	0.011456	0.004346	0.002588	0.000601	0.006541	0.005665	47
0.003488	0.004306	0.005387	0.004241	0.004322	0.004449	0.003886	0.005182	0.050624	0.006780	1.005496	0.004472	0.005112	0.000662	0.005586	0.009460	48
0.082708	0.112671	0.092276	0.108191	0.098737	0.123375	0.119132	0.099383	0.042241	0.050041	0.037158	1.030512	0.023975	0.005466	0.078840	0.034001	51
0.017221	0.019566	0.019855	0.018189	0.023059	0.018618	0.027111	0.021285	0.031858	0.023435	0.024198	0.022911	1.046220	0.062350	0.032084	0.015482	53
0.011358	0.012034	0.011324	0.012955	0.012853	0.011866	0.013565	0.014862	0.022111	0.010616	0.010054	0.033327	0.022406	1.025982	0.028359	0.026789	55
0.074669	0.090438	0.084594	0.088833	0.091252	0.093756	0.159133	0.115718	0.116042	0.068065	0.111951	0.102710	0.066967	0.010778	1.133318	0.065710	57
0.032273	0.037525	0.038673	0.041024	0.064624	0.031092	0.032337	0.034612	0.055258	0.077414	0.031368	0.063103	0.088613	0.010241	0.033644	1.258452	59
0.005509	0.004039	0.002829	0.003723	0.002852	0.003272	0.003210	0.009029	0.005712	0.006348	0.010756	0.004444	0.003452	0.000863	0.005575	0.002529	61
0.000991	0.001333	0.002643	0.002031	0.002103	0.001075	0.000523	0.000685	0.002117	0.000809	0.000579	0.000741	0.000807	0.000101	0.000953	0.006218	63
0.000183	0.000191	0.000181	0.000192	0.000207	0.000186	0.000263	0.000261	0.000555	0.000562	0.000285	0.000256	0.000360	0.000047	0.001230	0.001297	64
0.003592	0.004719	0.002399	0.002493	0.002106	0.001942	0.002245	0.002706	0.005194	0.011193	0.003272	0.001651	0.004305	0.000618	0.002628	0.002572	65
0.107071	0.131176	0.142597	0.137845	0.145601	0.141775	0.137111	0.174785	0.330734	0.240942	0.136386	0.155905	0.177459	0.038160	0.242693	0.240213	66
0.000590	0.000736	0.000763	0.000753	0.000864	0.000724	0.000654	0.000861	0.000988	0.001174	0.000546	0.001447	0.000996	0.000587	0.000937	0.007502	67
0.002343	0.002273	0.002370	0.002450	0.002877	0.002057	0.002922	0.002463	0.001880	0.002503	0.004661	0.003416	0.005033	0.000667	0.003078	0.004268	68
0.022341	0.016379	0.011472	0.015098	0.011565	0.013268	0.013019	0.036615	0.023164	0.025745	0.043616	0.018021	0.014001	0.003498	0.022607	0.010255	69
2.222036	2.597734	2.546623	2.539119	2.641635	3.245994	2.180722	2.166234	2.232292	2.030756	1.719505	1.648095	1.620433	1.205310	2.037550	1.903102	
1.005075	1.175011	1.151892	1.148498	1.194868	1.468233	0.986387	0.979834	1.009714	0.918555	0.777769	0.745469	0.732957	0.545188	0.921628	0.860814	

２－（５）最終需要項目別生産者誘発額表（37部門表）

（単位：１００万円）

	71 家計外消費支出（列）	72 民間消費支出	73 一般政府消費支出	74 国内総固定資本形成（公的）	75 国内総固定資本形成（民間 9	76 在庫純増	77 移輸出計	81 最終需要計
01 農林漁業	1, 411	23, 849	1, 148	143	1, 231	252	255, 601	283, 636
06 鉱業	37	1, 084	198	190	435	-3	4, 510	6, 451
11 飲食料品	4, 719	76, 521	1, 682	50	266	54	992, 641	1, 075, 932
15 繊維製品	30	901	59	15	92	20	60, 392	61, 510
16 パルプ・紙・木製品	448	4, 590	1, 858	2, 765	7, 062	-233	148, 072	164, 562
20 化学製品	301	4, 485	5, 723	145	423	43	359, 325	370, 444
21 石油・石炭製品	62	2, 937	319	141	360	11	5, 371	9, 202
22 プラスチック・ゴム製品	324	7, 205	1, 570	1, 148	3, 336	-373	526, 493	539, 704
25 窯業・土石製品	90	1, 139	411	3, 021	6, 304	-242	78, 118	88, 841
26 鉄鋼	21	620	140	1, 425	3, 868	-1, 265	159, 663	164, 471
27 非鉄金属	14	522	146	299	847	409	125, 749	127, 987
28 金属製品	245	2, 956	833	6, 698	15, 520	765	234, 429	261, 446
29 はん用機械	19	537	187	744	10, 990	16	196, 377	208, 871
30 生産用機械	17	434	162	235	16, 896	1, 004	212, 038	230, 787
31 業務用機械	83	1, 512	2, 510	616	15, 478	-563	419, 027	438, 663
32 電子部品	16	639	260	73	548	259	191, 524	193, 321
33 電気機械	96	4, 147	156	560	6, 532	-269	387, 776	398, 998
34 情報通信機器	8	620	9	148	747	13	91, 179	92, 724
35 輸送機械	219	45, 237	2, 819	4, 711	44, 490	-217	3, 446, 676	3, 543, 935
39 その他の製造工業製品	689	9, 778	2, 099	549	3, 294	-209	156, 001	172, 201
41 建設	640	20, 412	8, 430	283, 725	576, 343	10	20, 476	910, 036
46 電力・ガス・熱供給	5, 120	127, 461	22, 445	2, 664	10, 714	8	147, 800	316, 212
47 水道	1, 302	37, 359	2, 689	722	2, 993	8	13, 221	58, 294
48 廃棄物処理	2, 369	22, 044	36, 183	1, 042	3, 388	4	43, 436	108, 466
51 商業	20, 977	447, 324	31, 842	14, 409	81, 880	1, 950	569, 176	1, 167, 558
53 金融・保険	1, 710	287, 018	12, 558	3, 628	12, 148	43	85, 374	402, 480
55 不動産	2, 778	1, 121, 477	18, 457	2, 861	48, 270	63	48, 082	1, 241, 988
57 運輸・郵便	10, 945	204, 259	37, 321	15, 308	46, 724	699	376, 127	691, 383
59 情報通信	3, 948	141, 555	20, 218	10, 786	74, 197	-160	71, 634	322, 178
61 公務	346	20, 912	432, 690	2, 164	5, 368	7	12, 159	473, 646
63 教育・研究	84	89, 636	284, 257	33, 270	185, 077	0	36, 245	628, 570
64 医療・福祉	12, 441	231, 911	766, 634	50	184	1	8, 688	1, 019, 909
65 他に分類されない会員制団体	493	41, 654	1, 733	533	1, 615	2	12, 811	58, 841
66 対事業所サービス	7, 684	178, 332	72, 440	23, 376	76, 269	159	329, 244	687, 503
67 対個人サービス	118, 842	483, 365	7, 426	223	1, 041	1	123, 618	734, 517
68 事務用品	404	6, 166	5, 348	610	2, 177	6	8, 471	23, 182
69 分類不明	1, 402	24, 744	14, 148	8, 777	21, 768	29	49, 308	120, 177
合　計	200, 333	3, 675, 343	1, 797, 112	427, 826	1, 288, 875	2, 304	10, 006, 832	17, 398, 626

２－（６）最終需要項目別生産誘発係数表（37部門表）

	71 家計外消費支出（列）	72 民間消費支出	73 一般政府消費支出	74 国内総固定資本形成（公的）	75 国内総固定資本形成（民間 9	76 在庫純増	77 移輸出計	81 最終需要計
01 農林漁業	0. 006114	0. 005364	0. 000761	0. 000385	0. 000805	0. 034160	0. 032995	0. 017905
06 鉱業	0. 000158	0. 000244	0. 000131	0. 000512	0. 000284	-0. 000371	0. 000582	0. 000407
11 飲食料品	0. 020452	0. 017210	0. 001115	0. 000135	0. 000174	0. 007241	0. 128137	0. 067920
15 繊維製品	0. 000132	0. 000203	0. 000039	0. 000040	0. 000060	0. 002774	0. 007796	0. 003883
16 パルプ・紙・木製品	0. 001940	0. 001032	0. 001232	0. 007439	0. 004615	-0. 031473	0. 019114	0. 010388
20 化学製品	0. 001303	0. 001009	0. 003795	0. 000390	0. 000277	0. 005780	0. 046384	0. 023385
21 石油・石炭製品	0. 000270	0. 000661	0. 000211	0. 000379	0. 000235	0. 001491	0. 000693	0. 000581
22 プラスチック・ゴム製品	0. 001403	0. 001620	0. 001041	0. 003089	0. 002180	-0. 050453	0. 067963	0. 034069
25 窯業・土石製品	0. 000390	0. 000256	0. 000273	0. 008129	0. 004119	-0. 032744	0. 010084	0. 005608
26 鉄鋼	0. 000091	0. 000139	0. 000093	0. 003833	0. 002527	-0. 171214	0. 020610	0. 010382
27 非鉄金属	0. 000061	0. 000117	0. 000097	0. 000805	0. 000554	0. 055338	0. 016232	0. 008079
28 金属製品	0. 001062	0. 000665	0. 000552	0. 018024	0. 010142	0. 103494	0. 030262	0. 016504
29 はん用機械	0. 000082	0. 000121	0. 000124	0. 002003	0. 007182	0. 002119	0. 025350	0. 013185
30 生産用機械	0. 000075	0. 000098	0. 000108	0. 000632	0. 011041	0. 135923	0. 027371	0. 014569
31 業務用機械	0. 000361	0. 000340	0. 001664	0. 001657	0. 010114	-0. 076137	0. 054091	0. 027691
32 電子部品	0. 000071	0. 000144	0. 000172	0. 000198	0. 000358	0. 035069	0. 024723	0. 012204
33 電気機械	0. 000416	0. 000933	0. 000103	0. 001506	0. 004269	-0. 036437	0. 050057	0. 025187
34 情報通信機器	0. 000033	0. 000139	0. 000006	0. 000398	0. 000488	0. 001813	0. 011770	0. 005853
35 輸送機械	0. 000948	0. 010174	0. 001869	0. 012676	0. 029073	-0. 029314	0. 444921	0. 223715
39 その他の製造工業製品	0. 002985	0. 002199	0. 001392	0. 001478	0. 002153	-0. 028218	0. 020138	0. 010870
41 建設	0. 002773	0. 004591	0. 005590	0. 763437	0. 376625	0. 001387	0. 002643	0. 057447
46 電力・ガス・熱供給	0. 022189	0. 028666	0. 014883	0. 007169	0. 007001	0. 001045	0. 019079	0. 019961
47 水道	0. 005642	0. 008402	0. 001783	0. 001942	0. 001956	0. 001118	0. 001707	0. 003680
48 廃棄物処理	0. 010268	0. 004958	0. 023992	0. 002804	0. 002214	0. 000523	0. 005607	0. 006847
51 商業	0. 090906	0. 100604	0. 021114	0. 038771	0. 053507	0. 263960	0. 073473	0. 073704
53 金融・保険	0. 007412	0. 064551	0. 008327	0. 009763	0. 007939	0. 005778	0. 011021	0. 025407
55 不動産	0. 012039	0. 252223	0. 012238	0. 007699	0. 031543	0. 008484	0. 006207	0. 078402
57 運輸・郵便	0. 047431	0. 045938	0. 024747	0. 041189	0. 030533	0. 094623	0. 048553	0. 043644
59 情報通信	0. 017109	0. 031836	0. 013406	0. 029022	0. 048486	-0. 021614	0. 009247	0. 020338
61 公務	0. 001498	0. 004703	0. 286905	0. 005824	0. 003508	0. 000972	0. 001570	0. 029899
63 教育・研究	0. 000364	0. 020159	0. 188484	0. 089523	0. 120943	0. 000058	0. 004679	0. 039679
64 医療・福祉	0. 053915	0. 052157	0. 508335	0. 000135	0. 000120	0. 000100	0. 001122	0. 064383
65 他に分類されない会員制団体	0. 002136	0. 009368	0. 001149	0. 001434	0. 001055	0. 000249	0. 001654	0. 003714
66 対事業所サービス	0. 033299	0. 040107	0. 048033	0. 062898	0. 049840	0. 021462	0. 042501	0. 043399
67 対個人サービス	0. 515022	0. 108710	0. 004924	0. 000600	0. 000680	0. 000114	0. 015958	0. 046367
68 事務用品	0. 001751	0. 001387	0. 003546	0. 001643	0. 001422	0. 000836	0. 001093	0. 001463
69 分類不明	0. 006074	0. 005565	0. 009381	0. 023617	0. 014225	0. 003940	0. 006365	0. 007586
合　計	0. 868176	0. 826595	1. 191618	1. 151177	0. 842246	0. 311874	1. 291751	1. 098309

２－（７）最終需要項目別生産誘発依存度（37部門表）

	71 家計外消費支出（列）	72 民間消費支出	73 一般政府消費支出	74 国内総固定資本形成（公的）	75 国内総固定資本形成（民間	76 在庫純増	77 移輸出計	81 最終需要計
					9			
01 農林漁業	0.5	8.4	0.4	0.1	0.4	0.1	90.1	100.0
06 鉱業	0.6	16.8	3.1	3.0	6.7	0.0	69.9	100.0
11 飲食料品	0.4	7.1	0.2	0.0	0.0	0.0	92.3	100.0
15 繊維製品	0.0	1.5	0.1	0.0	0.1	0.0	98.2	100.0
16 パルプ・紙・木製品	0.3	2.8	1.1	1.7	4.3	-0.1	90.0	100.0
20 化学製品	0.1	1.2	1.5	0.0	0.1	0.0	97.0	100.0
21 石油・石炭製品	0.7	31.9	3.5	1.5	3.9	0.1	58.4	100.0
22 プラスチック・ゴム製品	0.1	1.3	0.3	0.2	0.6	-0.1	97.6	100.0
25 窯業・土石製品	0.1	1.3	0.5	3.4	7.1	-0.3	87.9	100.0
26 鉄鋼	0.0	0.4	0.1	0.9	2.4	-0.8	97.1	100.0
27 非鉄金属	0.0	0.4	0.1	0.2	0.7	0.3	98.3	100.0
28 金属製品	0.1	1.1	0.3	2.6	5.9	0.3	89.7	100.0
29 はん用機械	0.0	0.3	0.1	0.4	5.3	0.0	94.0	100.0
30 生産用機械	0.0	0.2	0.1	0.1	7.3	0.4	91.9	100.0
31 業務用機械	0.0	0.3	0.6	0.1	3.5	-0.1	95.5	100.0
32 電子部品	0.0	0.3	0.1	0.0	0.3	0.1	99.1	100.0
33 電気機械	0.0	1.0	0.0	0.1	1.6	-0.1	97.2	100.0
34 情報通信機器	0.0	0.7	0.0	0.2	0.8	0.0	98.3	100.0
35 輸送機械	0.0	1.3	0.1	0.1	1.3	0.0	97.3	100.0
39 その他の製造工業製品	0.4	5.7	1.2	0.3	1.9	-0.1	90.6	100.0
41 建設	0.1	2.2	0.9	31.2	63.3	0.0	2.3	100.0
46 電力・ガス・熱供給	1.6	40.3	7.1	0.8	3.4	0.0	46.7	100.0
47 水道	2.2	64.1	4.6	1.2	5.1	0.0	22.7	100.0
48 廃棄物処理	2.2	20.3	33.4	1.0	3.1	0.0	40.0	100.0
51 商業	1.8	38.3	2.7	1.2	7.0	0.2	48.7	100.0
53 金融・保険	0.4	71.3	3.1	0.9	3.0	0.0	21.2	100.0
55 不動産	0.2	90.3	1.5	0.2	3.9	0.0	3.9	100.0
57 運輸・郵便	1.6	29.5	5.4	2.2	6.8	0.1	54.4	100.0
59 情報通信	1.2	43.9	6.3	3.3	23.0	0.0	22.2	100.0
61 公務	0.1	4.4	91.4	0.5	1.1	0.0	2.6	100.0
63 教育・研究	0.0	14.3	45.2	5.3	29.4	0.0	5.8	100.0
64 医療・福祉	1.2	22.7	75.2	0.0	0.0	0.0	0.9	100.0
65 他に分類されない会員制団体	0.8	70.8	2.9	0.9	2.7	0.0	21.8	100.0
66 対事業所サービス	1.1	25.9	10.5	3.4	11.1	0.0	47.9	100.0
67 対個人サービス	16.2	65.8	1.0	0.0	0.1	0.0	16.8	100.0
68 事務用品	1.7	26.6	23.1	2.6	9.4	0.0	36.5	100.0
69 分類不明	1.2	20.6	11.8	7.3	18.1	0.0	41.0	100.0
合　計	1.2	21.1	10.3	2.5	7.4	0.0	57.5	100.0

２－（８）最終需要項目別粗付加価値誘発額表（37部門表）

（単位：１００万円）

	71 家計外消費支出（列）	72 民間消費支出	73 一般政府消費支出	74 国内総固定資本形成（公的）	75 国内総固定資本形成（民間	76 在庫純増	77 移輸出計	81 最終需要計
					9			
01 農林漁業	608	10, 276	495	62	530	109	110, 130	122, 209
06 鉱業	9	272	50	48	109	-1	1, 132	1, 619
11 飲食料品	1, 819	29, 500	648	19	102	21	382, 683	414, 793
15 繊維製品	12	357	24	6	36	8	23, 953	24, 397
16 パルプ・紙・木製品	137	1, 403	568	845	2, 159	-71	45, 260	50, 301
20 化学製品	109	1, 623	2, 071	52	153	15	130, 006	134, 029
21 石油・石炭製品	20	941	102	45	115	4	1, 721	2, 949
22 プラスチック・ゴム製品	101	2, 251	491	359	1, 042	-116	164, 465	168, 592
25 窯業・土石製品	41	525	190	1, 393	2, 907	-112	36, 023	40, 968
26 鉄鋼	6	191	43	438	1, 189	-389	49, 077	50, 554
27 非鉄金属	3	101	28	58	164	79	24, 305	24, 737
28 金属製品	96	1, 153	325	2, 613	6, 054	298	91, 449	101, 989
29 はん用機械	7	209	73	290	4, 281	6	76, 502	81, 369
30 生産用機械	7	181	68	98	7, 065	420	88, 668	96, 508
31 業務用機械	22	407	676	166	4, 170	-152	112, 904	118, 195
32 電子部品	5	190	77	22	163	77	56, 930	57, 464
33 電気機械	32	1, 387	52	187	2, 185	-90	129, 714	133, 467
34 情報通信機器	2	180	3	43	218	4	26, 548	26, 997
35 輸送機械	44	9, 038	563	941	8, 888	-43	688, 591	708, 021
39 その他の製造工業製品	292	4, 145	890	233	1, 397	-88	66, 138	73, 006
41 建設	284	9, 056	3, 740	125, 882	255, 709	5	9, 085	403, 761
46 電力・ガス・熱供給	2, 096	52, 188	9, 190	1, 091	4, 387	3	60, 515	129, 469
47 水道	623	17, 874	1, 287	345	1, 432	4	6, 325	27, 890
48 廃棄物処理	1, 692	15, 740	25, 836	744	2, 419	3	31, 015	77, 448
51 商業	13, 731	292, 816	20, 844	9, 432	53, 598	1, 277	372, 579	764, 276
53 金融・保険	1, 138	190, 902	8, 352	2, 413	8, 080	28	56, 784	267, 698
55 不動産	2, 373	957, 802	15, 763	2, 444	41, 225	54	41, 064	1, 060, 725
57 運輸・郵便	5, 272	98, 389	17, 977	7, 374	22, 506	337	181, 176	333, 032
59 情報通信	2, 097	75, 192	10, 739	5, 729	39, 412	-85	38, 051	171, 136
61 公務	243	14, 692	303, 996	1, 521	3, 771	5	8, 543	332, 771
63 教育・研究	65	69, 141	219, 264	25, 663	142, 761	0	27, 958	484, 853
64 医療・福祉	7, 446	138, 800	458, 835	30	110	0	5, 200	610, 422
65 他に分類されない会員制団体	290	24, 489	1, 019	313	949	1	7, 532	34, 593
66 対事業所サービス	4, 621	107, 247	43, 565	14, 058	45, 868	95	198, 004	413, 459
67 対個人サービス	65, 630	266, 935	4, 101	123	575	0	68, 267	405, 632
68 事務用品	0	0	0	0	0	0	0	0
69 分類不明	528	9, 325	5, 332	3, 308	8, 204	11	18, 583	45, 292
合　計	111, 501	2, 404, 920	1, 157, 277	208, 388	673, 937	1, 718	3, 436, 879	7, 994, 621

２－（９）最終需要項目別粗付加価値誘発係数表（37部門表）

	71 家計外消費支出（列）	72 民間消費支出	73 一般政府消費支出	74 国内総固定資本形成（公的）	75 国内総固定資本形成（民間	76 在庫純増	77 移輸出計	81 最終需要計
					9			
01 農林漁業	0. 002634	0. 002311	0. 000328	0. 000166	0. 000347	0. 014718	0. 014216	0. 007715
06 鉱業	0. 000040	0. 000061	0. 000033	0. 000129	0. 000071	-0. 000093	0. 000146	0. 000102
11 飲食料品	0. 007885	0. 006635	0. 000430	0. 000052	0. 000067	0. 002792	0. 049399	0. 026184
15 繊維製品	0. 000052	0. 000080	0. 000016	0. 000016	0. 000024	0. 001100	0. 003092	0. 001540
16 パルプ・紙・木製品	0. 000593	0. 000316	0. 000377	0. 002274	0. 001411	-0. 009620	0. 005843	0. 003175
20 化学製品	0. 000471	0. 000365	0. 001373	0. 000141	0. 000100	0. 002091	0. 016782	0. 008461
21 石油・石炭製品	0. 000087	0. 000212	0. 000068	0. 000122	0. 000075	0. 000478	0. 000222	0. 000186
22 プラスチック・ゴム製品	0. 000438	0. 000506	0. 000325	0. 000965	0. 000681	-0. 015761	0. 021230	0. 010643
25 窯業・土石製品	0. 000180	0. 000118	0. 000126	0. 003748	0. 001900	-0. 015099	0. 004650	0. 002586
26 鉄鋼	0. 000028	0. 000043	0. 000028	0. 001178	0. 000777	-0. 052627	0. 006335	0. 003191
27 非鉄金属	0. 000012	0. 000023	0. 000019	0. 000156	0. 000107	0. 010696	0. 003137	0. 001562
28 金属製品	0. 000414	0. 000259	0. 000215	0. 007031	0. 003956	0. 040372	0. 011805	0. 006438
29 はん用機械	0. 000032	0. 000047	0. 000048	0. 000780	0. 002798	0. 000825	0. 009875	0. 005137
30 生産用機械	0. 000031	0. 000041	0. 000045	0. 000264	0. 004617	0. 056839	0. 011446	0. 006092
31 業務用機械	0. 000097	0. 000092	0. 000448	0. 000447	0. 002725	-0. 020514	0. 014574	0. 007461
32 電子部品	0. 000021	0. 000043	0. 000051	0. 000059	0. 000106	0. 010424	0. 007349	0. 003627
33 電気機械	0. 000139	0. 000312	0. 000035	0. 000504	0. 001428	-0. 012188	0. 016744	0. 008425
34 情報通信機器	0. 000010	0. 000041	0. 000002	0. 000116	0. 000142	0. 000528	0. 003427	0. 001704
35 輸送機械	0. 000189	0. 002033	0. 000373	0. 002532	0. 005808	-0. 005856	0. 088888	0. 044695
39 その他の製造工業製品	0. 001266	0. 000932	0. 000590	0. 000626	0. 000913	-0. 011963	0. 008538	0. 004609
41 建設	0. 001230	0. 002037	0. 002480	0. 338719	0. 167099	0. 000615	0. 001173	0. 025488
46 電力・ガス・熱供給	0. 009085	0. 011737	0. 006094	0. 002935	0. 002867	0. 000428	0. 007812	0. 008173
47 水道	0. 002699	0. 004020	0. 000853	0. 000929	0. 000936	0. 000535	0. 000816	0. 001761
48 廃棄物処理	0. 007332	0. 003540	0. 017131	0. 002002	0. 001581	0. 000373	0. 004004	0. 004889
51 商業	0. 059506	0. 065855	0. 013821	0. 025379	0. 035025	0. 172786	0. 048095	0. 048246
53 金融・保険	0. 004930	0. 042934	0. 005538	0. 006493	0. 005280	0. 003843	0. 007330	0. 016899
55 不動産	0. 010282	0. 215412	0. 010452	0. 006575	0. 026940	0. 007246	0. 005301	0. 066960
57 運輸・郵便	0. 022847	0. 022128	0. 011920	0. 019840	0. 014707	0. 045579	0. 023387	0. 021023
59 情報通信	0. 009088	0. 016911	0. 007121	0. 015416	0. 025755	-0. 011481	0. 004912	0. 010803
61 公務	0. 001052	0. 003304	0. 201572	0. 004092	0. 002464	0. 000683	0. 001103	0. 021007
63 教育・研究	0. 000281	0. 015550	0. 145389	0. 069054	0. 093291	0. 000044	0. 003609	0. 030607
64 医療・福祉	0. 032269	0. 031216	0. 304242	0. 000081	0. 000072	0. 000060	0. 000671	0. 038534
65 他に分類されない会員制団体	0. 001256	0. 005508	0. 000676	0. 000843	0. 000620	0. 000146	0. 000972	0. 002184
66 対事業所サービス	0. 020026	0. 024120	0. 028887	0. 037827	0. 029973	0. 012907	0. 025560	0. 026100
67 対個人サービス	0. 284417	0. 060034	0. 002719	0. 000332	0. 000376	0. 000063	0. 008812	0. 025606
68 事務用品	0. 000000	0. 000000	0. 000000	0. 000000	0. 000000	0. 000000	0. 000000	0. 000000
69 分類不明	0. 002289	0. 002097	0. 003536	0. 008901	0. 005361	0. 001485	0. 002399	0. 002859
合　計	0. 483209	0. 540873	0. 767360	0. 560723	0. 440400	0. 232453	0. 443656	0. 504670

２－(10) 最終需要項目別粗付加価値誘発依存度（37部門表）

	71 家計外消費支出（列）	72 民間消費支出	73 一般政府消費支出	74 国内総固定資本形成（公的）	75 国内総固定資本形成（民間	76 在庫純増	77 移輸出計	81 最終需要計
					9			
01 農林漁業	0.5	8.4	0.4	0.1	0.4	0.1	90.1	100.0
06 鉱業	0.6	16.8	3.1	3.0	6.7	0.0	69.9	100.0
11 飲食料品	0.4	7.1	0.2	0.0	0.0	0.0	92.3	100.0
15 繊維製品	0.0	1.5	0.1	0.0	0.1	0.0	98.2	100.0
16 パルプ・紙・木製品	0.3	2.8	1.1	1.7	4.3	-0.1	90.0	100.0
20 化学製品	0.1	1.2	1.5	0.0	0.1	0.0	97.0	100.0
21 石油・石炭製品	0.7	31.9	3.5	1.5	3.9	0.1	58.4	100.0
22 プラスチック・ゴム製品	0.1	1.3	0.3	0.2	0.6	-0.1	97.6	100.0
25 窯業・土石製品	0.1	1.3	0.5	3.4	7.1	-0.3	87.9	100.0
26 鉄鋼	0.0	0.4	0.1	0.9	2.4	-0.8	97.1	100.0
27 非鉄金属	0.0	0.4	0.1	0.2	0.7	0.3	98.3	100.0
28 金属製品	0.1	1.1	0.3	2.6	5.9	0.3	89.7	100.0
29 はん用機械	0.0	0.3	0.1	0.4	5.3	0.0	94.0	100.0
30 生産用機械	0.0	0.2	0.1	0.1	7.3	0.4	91.9	100.0
31 業務用機械	0.0	0.3	0.6	0.1	3.5	-0.1	95.5	100.0
32 電子部品	0.0	0.3	0.1	0.0	0.3	0.1	99.1	100.0
33 電気機械	0.0	1.0	0.0	0.1	1.6	-0.1	97.2	100.0
34 情報通信機器	0.0	0.7	0.0	0.2	0.8	0.0	98.3	100.0
35 輸送機械	0.0	1.3	0.1	0.1	1.3	0.0	97.3	100.0
39 その他の製造工業製品	0.4	5.7	1.2	0.3	1.9	-0.1	90.6	100.0
41 建設	0.1	2.2	0.9	31.2	63.3	0.0	2.3	100.0
46 電力・ガス・熱供給	1.6	40.3	7.1	0.8	3.4	0.0	46.7	100.0
47 水道	2.2	64.1	4.6	1.2	5.1	0.0	22.7	100.0
48 廃棄物処理	2.2	20.3	33.4	1.0	3.1	0.0	40.0	100.0
51 商業	1.8	38.3	2.7	1.2	7.0	0.2	48.7	100.0
53 金融・保険	0.4	71.3	3.1	0.9	3.0	0.0	21.2	100.0
55 不動産	0.2	90.3	1.5	0.2	3.9	0.0	3.9	100.0
57 運輸・郵便	1.6	29.5	5.4	2.2	6.8	0.1	54.4	100.0
59 情報通信	1.2	43.9	6.3	3.3	23.0	0.0	22.2	100.0
61 公務	0.1	4.4	91.4	0.5	1.1	0.0	2.6	100.0
63 教育・研究	0.0	14.3	45.2	5.3	29.4	0.0	5.8	100.0
64 医療・福祉	1.2	22.7	75.2	0.0	0.0	0.0	0.9	100.0
65 他に分類されない会員制団体	0.8	70.8	2.9	0.9	2.7	0.0	21.8	100.0
66 対事業所サービス	1.1	25.9	10.5	3.4	11.1	0.0	47.9	100.0
67 対個人サービス	16.2	65.8	1.0	0.0	0.1	0.0	16.8	100.0
68 事務用品	—	—	—	—	—	—	—	—
69 分類不明	1.2	20.6	11.8	7.3	18.1	0.0	41.0	100.0
合　計	1.4	30.1	14.5	2.6	8.4	0.0	43.0	100.0

２－(11) 最終需要項目別移輸入誘発額表（37部門表）

（単位：１００万円）

	71 家計外消費支出（列）	72 民間消費支出	73 一般政府消費支出	74 国内総固定資本形成（公的）	75 国内総固定資本形成（民間9	76 在庫純増	77 移輸出計	81 最終需要計
01 農林漁業	3, 045	51, 468	2, 477	309	2, 657	545	107, 280	167, 780
06 鉱業	373	11, 061	2, 016	1, 943	4, 435	-28	26, 536	46, 336
11 飲食料品	24, 463	396, 643	8, 716	261	1, 377	277	226, 554	658, 291
15 繊維製品	2, 362	70, 071	4, 621	1, 153	7, 150	1, 594	29, 817	116, 767
16 パルプ・紙・木製品	2, 313	23, 722	9, 602	14, 286	36, 492	-1, 202	103, 823	189, 036
20 化学製品	5, 104	76, 155	97, 194	2, 461	7, 188	725	297, 866	486, 693
21 石油・石炭製品	2, 555	120, 328	13, 064	5, 776	14, 739	451	77, 929	234, 842
22 プラスチック・ゴム製品	1, 172	26, 096	5, 688	4, 158	12, 082	-1, 350	288, 467	336, 313
25 窯業・土石製品	372	4, 709	1, 700	12, 491	26, 064	-1, 000	49, 625	93, 960
26 鉄鋼	107	3, 153	709	7, 243	19, 665	-6, 433	307, 558	332, 003
27 非鉄金属	142	5, 256	1, 474	3, 011	8, 526	4, 114	217, 797	240, 320
28 金属製品	794	9, 575	2, 697	21, 696	50, 270	2, 477	106, 965	194, 475
29 はん用機械	90	2, 549	890	3, 534	52, 175	74	65, 314	124, 627
30 生産用機械	105	2, 633	985	1, 426	102, 525	6, 094	37, 507	151, 276
31 業務用機械	248	4, 492	7, 456	1, 830	45, 986	-1, 671	42, 405	100, 745
32 電子部品	168	6, 557	2, 668	753	5, 622	2, 657	225, 378	243, 803
33 電気機械	1, 052	45, 478	1, 712	6, 136	71, 629	-2, 952	185, 654	308, 707
34 情報通信機器	604	49, 473	716	11, 811	59, 687	1, 070	32, 118	155, 479
35 輸送機械	345	71, 374	4, 448	7, 433	70, 195	-342	1, 002, 289	1, 155, 742
39 その他の製造工業製品	4, 017	57, 023	12, 239	3, 203	19, 211	-1, 216	46, 337	140, 814
41 建設	0	0	0	0	0	0	0	0
46 電力・ガス・熱供給	1, 359	33, 837	5, 959	707	2, 844	2	38, 811	83, 520
47 水道	123	3, 526	254	68	282	1	1, 181	5, 435
48 廃棄物処理	212	1, 969	3, 233	93	303	0	1, 286	7, 096
51 商業	15, 630	333, 306	23, 726	10, 736	61, 010	1, 453	188, 458	634, 319
53 金融・保険	173	28, 963	1, 267	366	1, 226	4	6, 227	38, 226
55 不動産	98	39, 558	651	101	1, 703	2	1, 628	43, 741
57 運輸・郵便	5, 325	99, 376	18, 158	7, 447	22, 732	340	109, 816	263, 194
59 情報通信	3, 896	139, 682	19, 950	10, 643	73, 215	-158	55, 934	303, 162
61 公務	0	0	0	0	0	0	0	0
63 教育・研究	7	7, 052	22, 365	2, 618	14, 561	0	258	46, 860
64 医療・福祉	59	1, 091	3, 608	0	1	0	4	4, 763
65 他に分類されない会員制団体	11	928	39	12	36	0	196	1, 221
66 対事業所サービス	5, 539	128, 565	52, 225	16, 852	54, 985	114	200, 197	458, 477
67 対個人サービス	39, 641	161, 231	2, 477	74	347	0	1, 111	204, 882
68 事務用品	0	0	0	0	0	0	0	0
69 分類不明	40	712	407	253	626	1	1, 418	3, 457
合　計	121, 543	2, 017, 611	335, 388	160, 885	851, 545	5, 647	4, 083, 745	7, 576, 362

２－(12) 最終需要項目別移輸入誘発係数表（37部門表）

	71 家計外消費支出（列）	72 民間消費支出	73 一般政府消費支出	74 国内総固定資本形成（公的）	75 国内総固定資本形成（民間9	76 在庫純増	77 移輸出計	81 最終需要計
01 農林漁業	0. 013195	0. 011575	0. 001643	0. 000830	0. 001736	0. 073719	0. 013848	0. 010591
06 鉱業	0. 001616	0. 002488	0. 001337	0. 005228	0. 002898	-0. 003780	0. 003425	0. 002925
11 飲食料品	0. 106013	0. 089206	0. 005780	0. 000701	0. 000900	0. 037534	0. 029245	0. 041555
15 繊維製品	0. 010234	0. 015759	0. 003064	0. 003102	0. 004672	0. 215775	0. 003849	0. 007371
16 パルプ・紙・木製品	0. 010025	0. 005335	0. 006367	0. 038441	0. 023847	-0. 162642	0. 013402	0. 011933
20 化学製品	0. 022119	0. 017127	0. 064447	0. 006623	0. 004697	0. 098147	0. 038451	0. 030723
21 石油・石炭製品	0. 011071	0. 027062	0. 008662	0. 015542	0. 009632	0. 061067	0. 010060	0. 014825
22 プラスチック・ゴム製品	0. 005080	0. 005869	0. 003772	0. 011187	0. 007895	-0. 182732	0. 037237	0. 021230
25 窯業・土石製品	0. 001612	0. 001059	0. 001127	0. 033609	0. 017032	-0. 135383	0. 006406	0. 005931
26 鉄鋼	0. 000465	0. 000709	0. 000470	0. 019490	0. 012851	-0. 870567	0. 039702	0. 020958
27 非鉄金属	0. 000617	0. 001182	0. 000977	0. 008101	0. 005571	0. 556837	0. 028115	0. 015170
28 金属製品	0. 003440	0. 002154	0. 001788	0. 058380	0. 032850	0. 335220	0. 013808	0. 012276
29 はん用機械	0. 000390	0. 000573	0. 000590	0. 009510	0. 034095	0. 010059	0. 008431	0. 007867
30 生産用機械	0. 000457	0. 000592	0. 000653	0. 003838	0. 066998	0. 824783	0. 004842	0. 009549
31 業務用機械	0. 001073	0. 001010	0. 004944	0. 004924	0. 030051	-0. 226211	0. 005474	0. 006360
32 電子部品	0. 000728	0. 001475	0. 001769	0. 002027	0. 003674	0. 359653	0. 029093	0. 015390
33 電気機械	0. 004557	0. 010228	0. 001135	0. 016510	0. 046807	-0. 399544	0. 023965	0. 019488
34 情報通信機器	0. 002619	0. 011127	0. 000475	0. 031781	0. 039004	0. 144761	0. 004146	0. 009815
35 輸送機械	0. 001495	0. 016052	0. 002950	0. 020000	0. 045870	-0. 046251	0. 129382	0. 072958
39 その他の製造工業製品	0. 017410	0. 012825	0. 008115	0. 008618	0. 012554	-0. 164560	0. 005981	0. 008889
41 建設	0. 000000	0. 000000	0. 000000	0. 000000	0. 000000	0. 000000	0. 000000	0. 000000
46 電力・ガス・熱供給	0. 005891	0. 007610	0. 003951	0. 001903	0. 001859	0. 000277	0. 005010	0. 005272
47 水道	0. 000532	0. 000793	0. 000168	0. 000183	0. 000185	0. 000106	0. 000152	0. 000343
48 廃棄物処理	0. 000917	0. 000443	0. 002143	0. 000251	0. 000198	0. 000047	0. 000166	0. 000448
51 商業	0. 067735	0. 074961	0. 015732	0. 028888	0. 039868	0. 196679	0. 024327	0. 040042
53 金融・保険	0. 000748	0. 006514	0. 000840	0. 000985	0. 000801	0. 000583	0. 000804	0. 002413
55 不動産	0. 000425	0. 008897	0. 000432	0. 000272	0. 001113	0. 000299	0. 000210	0. 002761
57 運輸・郵便	0. 023076	0. 022350	0. 012040	0. 020039	0. 014855	0. 046036	0. 014176	0. 016614
59 情報通信	0. 016882	0. 031415	0. 013228	0. 028638	0. 047844	-0. 021328	0. 007220	0. 019137
61 公務	0. 000000	0. 000000	0. 000000	0. 000000	0. 000000	0. 000000	0. 000000	0. 000000
63 教育・研究	0. 000029	0. 001586	0. 014829	0. 007043	0. 009515	0. 000005	0. 000033	0. 002958
64 医療・福祉	0. 000254	0. 000245	0. 002392	0. 000001	0. 000001	0. 000000	0. 000001	0. 000301
65 他に分類されない会員制団体	0. 000048	0. 000209	0. 000026	0. 000032	0. 000024	0. 000006	0. 000025	0. 000077
66 対事業所サービス	0. 024006	0. 028915	0. 034629	0. 045345	0. 035931	0. 015473	0. 025843	0. 028942
67 対個人サービス	0. 171790	0. 036261	0. 001642	0. 000200	0. 000227	0. 000038	0. 000143	0. 012933
68 事務用品	0. 000000	0. 000000	0. 000000	0. 000000	0. 000000	0. 000000	0. 000000	0. 000000
69 分類不明	0. 000175	0. 000160	0. 000270	0. 000679	0. 000409	0. 000113	0. 000183	0. 000218
合　計	0. 526725	0. 453766	0. 222387	0. 432902	0. 556462	0. 764217	0. 527158	0. 478267

２－(13) 最終需要項目別移輸入誘発依存度（37部門表）

	71 家計外消費支出（列）	72 民間消費支出	73 一般政府消費支出	74 国内総固定資本形成（公的）	75 国内総固定資本形成（民間	76 在庫純増	77 移輸出計	81 最終需要計
					9			
01 農林漁業	1.8	30.7	1.5	0.2	1.6	0.3	63.9	100.0
06 鉱業	0.8	23.9	4.4	4.2	9.6	-0.1	57.3	100.0
11 飲食料品	3.7	60.3	1.3	0.0	0.2	0.0	34.4	100.0
15 繊維製品	2.0	60.0	4.0	1.0	6.1	1.4	25.5	100.0
16 パルプ・紙・木製品	1.2	12.5	5.1	7.6	19.3	-0.6	54.9	100.0
20 化学製品	1.0	15.6	20.0	0.5	1.5	0.1	61.2	100.0
21 石油・石炭製品	1.1	51.2	5.6	2.5	6.3	0.2	33.2	100.0
22 プラスチック・ゴム製品	0.3	7.8	1.7	1.2	3.6	-0.4	85.8	100.0
25 窯業・土石製品	0.4	5.0	1.8	13.3	27.7	-1.1	52.8	100.0
26 鉄鋼	0.0	0.9	0.2	2.2	5.9	-1.9	92.6	100.0
27 非鉄金属	0.1	2.2	0.6	1.3	3.5	1.7	90.6	100.0
28 金属製品	0.4	4.9	1.4	11.2	25.8	1.3	55.0	100.0
29 はん用機械	0.1	2.0	0.7	2.8	41.9	0.1	52.4	100.0
30 生産用機械	0.1	1.7	0.7	0.9	67.8	4.0	24.8	100.0
31 業務用機械	0.2	4.5	7.4	1.8	45.6	-1.7	42.1	100.0
32 電子部品	0.1	2.7	1.1	0.3	2.3	1.1	92.4	100.0
33 電気機械	0.3	14.7	0.6	2.0	23.2	-1.0	60.1	100.0
34 情報通信機器	0.4	31.8	0.5	7.6	38.4	0.7	20.7	100.0
35 輸送機械	0.0	6.2	0.4	0.6	6.1	0.0	86.7	100.0
39 その他の製造工業製品	2.9	40.5	8.7	2.3	13.6	-0.9	32.9	100.0
41 建設	—	—	—	—	—	—	—	—
46 電力・ガス・熱供給	1.6	40.5	7.1	0.8	3.4	0.0	46.5	100.0
47 水道	2.3	64.9	4.7	1.3	5.2	0.0	21.7	100.0
48 廃棄物処理	3.0	27.8	45.6	1.3	4.3	0.0	18.1	100.0
51 商業	2.5	52.5	3.7	1.7	9.6	0.2	29.7	100.0
53 金融・保険	0.5	75.8	3.3	1.0	3.2	0.0	16.3	100.0
55 不動産	0.2	90.4	1.5	0.2	3.9	0.0	3.7	100.0
57 運輸・郵便	2.0	37.8	6.9	2.8	8.6	0.1	41.7	100.0
59 情報通信	1.3	46.1	6.6	3.5	24.2	-0.1	18.5	100.0
61 公務	—	—	—	—	—	—	—	—
63 教育・研究	0.0	15.0	47.7	5.6	31.1	0.0	0.5	100.0
64 医療・福祉	1.2	22.9	75.7	0.0	0.0	0.0	0.1	100.0
65 他に分類されない会員制団体	0.9	76.0	3.2	1.0	2.9	0.0	16.0	100.0
66 対事業所サービス	1.2	28.0	11.4	3.7	12.0	0.0	43.7	100.0
67 対個人サービス	19.3	78.7	1.2	0.0	0.2	0.0	0.5	100.0
68 事務用品	—	—	—	—	—	—	—	—
69 分類不明	1.2	20.6	11.8	7.3	18.1	0.0	41.0	100.0
合　計	1.6	26.6	4.4	2.1	11.2	0.1	53.9	100.0

３－（１）生産者価格評価表（107部門表）

（単位：１００万円）

	011 耕種農業	012 畜産	013 農業サービス	015 林業	017 漁業	061 石炭・原油・天然ガス	062 その他の鉱業	111 食料品	112 飲料	113 飼料・有機質肥料（別掲を除く。）	114 たばこ	151 繊維工業製品	
011 耕種農業	5, 238	8, 157	86	41	0	0	0	38, 597	9, 901	9, 079	0	148	011
012 畜産	1, 106	5, 438	220	0	0	0	0	65, 103	0	76	0	10	012
013 農業サービス	6, 917	3, 947	0	0	0	0	0	0	0	0	0	0	013
015 林業	63	0	0	1, 208	0	0	0	338	0	12	0	2	015
017 漁業	0	0	0	0	84	0	0	6, 214	0	65	0	0	017
061 石炭・原油・天然ガス	0	3	0	2	0	0	0	377	58	16	0	62	061
062 その他の鉱業	0	0	0	2	0	0	15	0	0	16	0	0	062
111 食料品	0	1, 870	0	330	5	0	0	174, 791	24, 425	9, 025	0	8	111
112 飲料	0	19	0	0	1	0	0	2, 318	17, 623	0	0	0	112
113 飼料・有機質肥料（別掲を除く。）	1, 027	39, 537	226	183	71	0	0	−2	0	1, 481	0	0	113
114 たばこ	0	0	0	0	0	0	0	0	0	0	0	0	114
151 繊維工業製品	10	3	1	33	2	0	0	1	29	0	0	3, 874	151
152 衣服・その他の繊維既製品	692	71	62	2	1	0	23	862	201	1	0	116	152
161 木材・木製品	9	387	1	96	0	0	3	263	47	259	0	17	161
162 家具・装備品	0	0	0	0	0	0	9	246	211	0	0	31	162
163 パルプ・紙・板紙・加工紙	8	0	1	0	0	0	0	171	98	4	0	38	163
164 紙加工品	6, 995	648	377	78	0	0	0	13, 964	8, 380	53	0	72	164
191 印刷・製版・製本	8	0	3	0	0	0	3	7, 516	462	5	0	13	191
201 化学肥料	7, 293	0	7	1	0	0	0	0	0	0	0	0	201
202 無機化学工業製品	191	56	25	0	1	0	1	3, 006	1, 332	73	0	1, 314	202
203 石油化学系基礎製品	0	0	0	0	0	0	0	0	0	0	0	5	203
204 有機化学工業製品（石油化学系基礎製品・合成樹脂を除く。）	0	0	7	1	0	0	7	3, 146	1, 613	47	0	1, 440	204
205 合成樹脂	0	0	0	0	0	0	0	44	0	1	0	34	205
206 化学繊維	0	0	0	0	0	0	0	0	0	0	0	2, 668	206
207 医薬品	0	1, 603	564	0	5	0	0	222	0	67	0	0	207
208 化学最終製品（医薬品を除く。）	5, 172	218	53	4	0	0	117	1, 653	1, 267	1	0	1, 421	208
211 石油製品	1, 596	148	46	126	14	0	174	3, 170	1, 047	232	0	727	211
212 石炭製品	0	0	0	0	0	0	2	0	0	0	0	0	212
221 プラスチック製品	1, 209	262	34	245	8	0	2	13, 997	12, 782	28	0	97	221
222 ゴム製品	326	57	90	4	2	0	24	172	44	0	0	4	222
231 なめし革・革製品・毛皮	17	1	0	0	2	0	15	19	6	0	0	4	231
251 ガラス・ガラス製品	0	0	0	13	0	0	0	770	2, 789	0	0	23	251
252 セメント・セメント製品	0	0	0	0	0	0	1	0	0	0	0	0	252
253 陶磁器	10	0	0	0	0	0	0	0	32	0	0	0	253
259 その他の窯業・土石製品	421	165	31	0	0	0	0	125	1	74	0	0	259
261 銑鉄・粗鋼	0	0	0	0	0	0	0	0	0	0	0	0	261
262 鋼材	14	1	0	0	0	0	4	0	0	0	0	1	262
263 鋳鍛造品（鉄）	0	0	0	0	0	0	3	0	0	0	0	0	263
269 その他の鉄鋼製品	0	0	0	0	0	0	0	0	0	0	0	0	269
271 非鉄金属製錬・精製	0	0	0	0	0	0	0	0	0	0	0	0	271
272 非鉄金属加工製品	0	0	0	0	0	0	2	1, 063	412	0	0	1	272
281 建設用・建築用金属製品	0	0	0	0	0	0	0	0	0	0	0	0	281
289 その他の金属製品	210	85	1	4	0	0	120	2, 724	16, 902	43	0	6	289
291 はん用機械	0	0	0	0	0	0	14	0	0	0	0	0	291
301 生産用機械	0	0	0	1	0	0	13	0	0	0	0	0	301
311 業務用機械	1	0	57	0	0	0	0	0	0	0	0	0	311
321 電子デバイス	0	0	0	0	0	0	0	0	0	0	0	0	321
329 その他の電子部品	0	0	0	0	0	0	0	0	2	0	0	0	329
331 産業用電気機器	0	3	0	0	0	0	1	0	0	0	0	0	331
332 民生用電気機器	0	0	0	0	0	0	0	0	0	0	0	0	332
333 電子応用装置・電気計測器	0	0	0	0	0	0	0	0	0	0	0	0	333
339 その他の電気機械	1	10	0	0	0	0	2	0	0	0	0	0	339
341 通信・映像・音響機器	0	0	1	0	0	0	0	11	10	0	0	0	341
342 電子計算機・同附属装置	0	0	0	0	0	0	0	0	0	0	0	0	342
351 乗用車	0	0	0	0	0	0	0	0	0	0	0	0	351
352 その他の自動車	0	0	0	0	0	0	0	0	0	0	0	0	352
353 自動車部品・同附属品	0	0	0	0	0	0	0	0	0	0	0	0	353
354 船舶・同修理	0	0	0	0	10	0	0	0	0	0	0	0	354
359 その他の輸送機械・同修理	0	0	0	0	0	0	0	0	0	0	0	0	359
391 その他の製造工業製品	5	6	1	3	4	0	14	266	410	0	0	12	391
392 再生資源回収・加工処理	70	334	0	108	0	0	0	0	653	127	0	0	392
411 建築	0	0	0	0	0	0	0	0	0	0	0	0	411
412 建設補修	573	206	18	19	0	0	19	446	99	4	0	143	412
413 公共事業	0	0	0	0	0	0	0	0	0	0	0	0	413
419 その他の土木建設	0	0	0	0	0	0	0	0	0	0	0	0	419
461 電力	768	1, 341	369	125	23	0	209	9, 189	2, 406	252	0	1, 353	461
462 ガス・熱供給	0	0	18	7	0	0	0	2, 343	1, 136	47	0	787	462
471 水道	14	141	21	3	0	0	14	1, 505	523	3	0	162	471
481 廃棄物処理	0	101	23	2	0	0	13	740	54	34	0	10	481
511 商業	11, 765	6, 467	624	417	58	0	145	60, 783	17, 425	3, 126	0	1, 700	511
531 金融・保険	520	358	133	61	11	0	228	3, 053	2, 842	100	0	716	531
551 不動産仲介及び賃貸	42	0	259	15	0	0	33	2, 355	446	19	0	114	551
552 住宅賃貸料	0	0	0	0	0	0	0	0	0	0	0	0	552
553 住宅賃貸料（帰属家賃）	0	0	0	0	0	0	0	0	0	0	0	0	553
571 鉄道輸送	18	15	8	20	1	0	26	794	130	16	0	64	571
572 道路輸送（自家輸送を除く。）	1, 366	5, 024	93	262	14	0	81	14, 019	4, 195	880	0	308	572
573 自家輸送	10, 286	2, 009	286	416	22	0	2, 184	7, 448	2, 467	161	0	606	573
574 水運	309	600	7	10	1	0	4	667	227	140	0	31	574
575 航空輸送	0	0	22	4	0	0	19	173	27	5	0	36	575
576 貨物利用運送	111	358	7	5	1	0	2	1, 090	319	66	0	24	576
577 倉庫	299	663	12	11	1	0	3	3, 240	689	692	0	53	577
578 運輸附帯サービス	4	0	0	0	0	0	8	1, 038	439	63	0	20	578
579 郵便・信書便	14	17	7	0	0	0	5	83	25	1	0	9	579
591 通信	26	26	31	5	0	0	15	494	72	9	0	43	591
592 放送	19	4	1	0	0	0	0	18	3	0	0	0	592
593 情報サービス	386	357	44	0	1	0	13	1, 895	1, 251	84	0	54	593
594 インターネット附随サービス	6	7	7	0	0	0	2	465	62	6	0	2	594
595 映像・音声・文字情報制作	57	41	35	6	0	0	8	1, 117	296	31	0	41	595
611 公務	0	0	0	0	0	0	0	0	0	0	0	0	611
631 教育	0	0	6	1	0	0	3	220	16	7	0	0	631
632 研究	0	0	0	0	0	0	0	0	0	0	0	0	632
641 医療	0	0	0	0	0	0	0	0	0	0	0	0	641
642 保健衛生	0	0	70	0	0	0	0	0	0	0	0	0	642
643 社会保険・社会福祉	0	0	0	0	0	0	0	0	0	0	0	0	643
644 介護	0	0	0	0	0	0	0	0	0	0	0	0	644
659 他に分類されない会員制団体	1	0	16	2	2	0	16	483	409	71	0	9	659
661 物品賃貸サービス	148	605	96	18	0	0	45	2, 484	797	46	0	113	661
662 広告	21	0	44	32	0	0	15	8, 583	7, 679	5	0	29	662
663 自動車整備・機械修理	2, 079	700	192	187	0	0	68	3, 354	780	74	0	349	663
669 その他の対事業所サービス	87	88	233	4	0	0	101	13, 964	3, 251	183	0	336	669
671 宿泊業	0	0	0	0	0	0	0	0	0	0	0	0	671
672 飲食サービス	0	0	0	0	0	0	0	0	0	0	0	0	672
673 洗濯・理容・美容・浴場業	0	0	2	0	0	0	0	58	19	1	0	2	673
674 娯楽サービス	0	0	0	0	0	0	0	0	0	0	0	0	674
679 その他の対個人サービス	0	0	12	1	1	0	0	84	18	2	0	0	679
681 事務用品	38	111	38	15	0	0	7	700	96	1	0	56	681
691 分類不明	1, 455	34	15	46	17	0	156	3, 761	1, 227	1, 118	0	99	691
700 内生部門計	69, 021	82, 302	4, 643	4, 179	363	0	4, 011	487, 793	150, 162	28, 037	0	19, 417	700
711 家計外消費支出（行）	287	138	150	64	3	0	321	6, 972	2, 944	144	0	473	711
911 雇用者所得	10, 966	6, 651	4, 660	2, 127	53	0	1, 056	126, 504	28, 307	1, 956	0	10, 058	911
921 営業余剰	55, 447	9, 257	1, 620	2, 200	89	0	381	65, 326	41, 147	2, 624	0	−5, 028	921
931 資本減耗引当	24, 517	13, 297	1, 046	1, 099	66	0	461	54, 602	17, 722	796	0	8, 862	931
932 資本減耗引当（社会資本等減耗分）	0	0	0	0	0	0	0	0	0	0	0	0	932
941 間接税（関税・輸入品商品税を除く。）	7, 742	1, 941	378	320	27	0	221	13, 191	51, 118	483	0	1, 857	941
951 （控除）経常補助金	−19, 340	−1, 410	−1	−266	0	0	0	−3, 833	−28	−35	0	−1	951
960 粗付加価値部門計	79, 619	29, 874	7, 853	5, 544	238	0	2, 440	262, 762	141, 210	5, 968	0	16, 221	960
970 県内生産額	148, 640	112, 176	12, 496	9, 723	601	0	6, 451	750, 555	291, 372	34, 005	0	35, 638	970

３－（１）生産者価格評価表（107部門表）

（単位：１００万円）

	152 衣服・その他の繊維既製品	161 木材・木製品	162 家具・装備品	163 パルプ・紙・板紙・加工紙	164 紙加工品	191 印刷・製版・製本	201 化学肥料	202 無機化学工業製品	203 石油化学系基礎製品	204 有機化学工業製品（石油化学系基礎製品・合成樹脂を除く。）	205 合成樹脂	206 化学繊維	
011 耕種農業	49	3	0	0	0	0	0	0	0	0	0	1	011
012 畜産	35	0	0	0	0	0	4	0	0	0	0	0	012
013 農業サービス	0	0	0	0	0	0	0	0	0	0	0	0	013
015 林業	0	3, 375	1	0	0	0	0	3	0	0	0	0	015
017 漁業	0	0	0	0	0	0	0	0	0	0	0	0	017
061 石炭・原油・天然ガス	2	0	0	8	6	0	510	7	0	11	146	7	061
062 その他の鉱業	0	0	0	0	0	0	24	280	0	0	44	0	062
111 食料品	280	9	0	135	3	0	1	2	0	19	8	0	111
112 飲料	0	0	0	0	0	0	0	0	0	0	0	0	112
113 飼料・有機質肥料（別掲を除く。）	0	0	0	0	0	0	2	0	0	0	0	0	113
114 たばこ	0	0	0	0	0	0	0	0	0	0	0	0	114
151 繊維工業製品	6, 217	12	429	0	363	32	6	0	0	0	0	5	151
152 衣服・その他の繊維既製品	457	83	87	21	80	22	29	13	0	1	32	0	152
161 木材・木製品	7	7, 403	5, 141	0	56	3	1	0	0	1	10	0	161
162 家具・装備品	15	5	1, 321	14	54	29	6	19	0	2	27	0	162
163 パルプ・紙・板紙・加工紙	72	297	563	10, 250	20, 381	9, 209	0	1	0	0	569	12	163
164 紙加工品	110	56	448	0	457	75	22	7	0	4	92	3	164
191 印刷・製版・製本	87	39	153	10	378	3, 475	2	9	0	0	36	2	191
201 化学肥料	0	0	0	0	0	0	1, 088	64	0	24	315	0	201
202 無機化学工業製品	14	16	15	15	27	0	517	4, 319	0	93	675	6	202
203 石油化学系基礎製品	0	0	0	0	1	1	97	62	0	732	2, 499	0	203
204 有機化学工業製品（石油化学系基礎製品・合成樹脂を除く。）	0	106	69	0	314	37	36	281	0	937	45, 640	126	204
205 合成樹脂	0	152	30	0	94	37	0	0	0	0	58	31	205
206 化学繊維	1, 145	6	46	0	0	0	0	0	0	0	0	0	206
207 医薬品	4	0	0	0	0	0	0	0	0	0	0	0	207
208 化学最終製品（医薬品を除く。）	211	701	1, 031	87	1, 489	2, 156	22	137	0	30	900	7	208
211 石油製品	47	72	75	48	202	119	335	236	0	15	133	3	211
212 石炭製品	0	0	0	0	0	0	27	7	0	18	0	0	212
221 プラスチック製品	300	473	1, 402	3	1, 377	3, 349	61	73	0	8	53	4	221
222 ゴム製品	162	12	51	0	52	40	7	2	0	2	27	0	222
231 なめし革・革製品・毛皮	33	5	42	1	11	6	1	1	0	0	0	0	231
251 ガラス・ガラス製品	23	2	593	0	0	1	0	15	0	3	0	0	251
252 セメント・セメント製品	0	0	0	0	0	0	0	0	0	0	0	0	252
253 陶磁器	0	0	71	0	0	0	0	1	0	0	0	0	253
259 その他の窯業・土石製品	0	6	39	0	0	1	25	175	0	1	42	0	259
261 銑鉄・粗鋼	0	0	0	0	0	0	0	1	0	0	0	0	261
262 鋼材	6	33	828	0	0	0	0	0	0	0	0	0	262
263 鋳鍛造品（鉄）	0	0	23	0	0	0	0	0	0	0	0	0	263
269 その他の鉄鋼製品	0	3	1, 403	0	0	0	0	3	0	0	0	0	269
271 非鉄金属製錬・精製	0	2	24	0	0	−42	0	365	0	10	0	0	271
272 非鉄金属加工製品	0	62	490	0	23	177	0	9	0	0	0	0	272
281 建設用・建築用金属製品	0	3	48	0	0	0	0	0	0	0	0	0	281
289 その他の金属製品	87	530	2, 341	8	52	42	0	449	0	19	128	0	289
291 はん用機械	0	3	346	0	0	0	0	0	0	0	0	0	291
301 生産用機械	0	2	22	0	0	0	0	0	0	0	0	0	301
311 業務用機械	0	0	0	0	0	0	0	0	0	0	0	0	311
321 電子デバイス	0	0	0	0	0	0	0	0	0	0	0	0	321
329 その他の電子部品	0	0	1	0	0	61	0	0	0	0	0	0	329
331 産業用電気機器	0	2	7	0	0	0	0	0	0	0	0	0	331
332 民生用電気機器	0	0	0	0	0	0	0	0	0	0	0	0	332
333 電子応用装置・電気計測器	0	0	0	0	0	0	0	0	0	0	0	0	333
339 その他の電気機械	0	0	32	0	0	1	0	0	0	0	0	0	339
341 通信・映像・音響機器	0	1	0	0	0	0	0	0	0	0	0	0	341
342 電子計算機・同附属装置	0	0	0	0	0	0	0	0	0	0	0	0	342
351 乗用車	0	0	0	0	0	0	0	0	0	0	0	0	351
352 その他の自動車	0	0	0	0	0	0	0	0	0	0	0	0	352
353 自動車部品・同附属品	0	0	0	0	0	0	0	0	0	0	0	0	353
354 船舶・同修理	0	0	0	0	0	0	0	0	0	0	0	0	354
359 その他の輸送機械・同修理	0	0	0	0	0	0	0	0	0	0	0	0	359
391 その他の製造工業製品	460	101	397	8	12	4	0	1	0	3	4	0	391
392 再生資源回収・加工処理	0	207	0	1	0	0	161	10	0	5	0	0	392
411 建築	0	0	0	0	0	0	0	0	0	0	0	0	411
412 建設補修	43	50	82	88	209	110	15	127	0	9	479	4	412
413 公共事業	0	0	0	0	0	0	0	0	0	0	0	0	413
419 その他の土木建設	0	0	0	0	0	0	0	0	0	0	0	0	419
461 電力	452	790	507	72	778	1, 589	234	7, 622	0	85	1, 298	31	461
462 ガス・熱供給	38	6	20	18	58	57	84	117	0	7	266	1	462
471 水道	25	18	26	21	68	36	21	76	0	10	510	2	471
481 廃棄物処理	5	9	10	13	30	41	31	241	0	0	269	2	481
511 商業	2, 187	2, 277	3, 280	3, 611	5, 267	4, 854	185	494	0	123	3, 721	25	511
531 金融・保険	393	249	591	138	514	537	49	216	0	16	647	2	531
551 不動産仲介及び賃貸	105	85	207	18	108	325	7	106	0	5	150	1	551
552 住宅賃貸料	0	0	0	0	0	0	0	0	0	0	0	0	552
553 住宅賃貸料（帰属家賃）	0	0	0	0	0	0	0	0	0	0	0	0	553
571 鉄道輸送	54	44	72	85	141	193	7	15	0	4	226	0	571
572 道路輸送（自家輸送を除く。）	257	811	822	796	1, 671	969	74	148	0	43	1, 116	8	572
573 自家輸送	243	1, 051	460	152	328	949	28	166	0	16	231	2	573
574 水運	7	621	50	50	1, 723	770	15	53	0	8	202	2	574
575 航空輸送	53	22	61	10	42	109	2	4	0	0	49	0	575
576 貨物利用運送	17	53	53	103	126	102	7	13	0	4	105	1	576
577 倉庫	53	71	82	115	244	161	32	34	0	5	158	2	577
578 運輸附帯サービス	24	65	95	107	28	236	42	40	0	8	106	2	578
579 郵便・信書便	4	3	7	3	14	17	1	1	0	0	9	0	579
591 通信	26	25	38	19	63	105	2	4	0	0	42	0	591
592 放送	0	0	1	0	1	2	0	0	0	0	0	0	592
593 情報サービス	54	99	221	52	174	258	39	111	0	13	261	1	593
594 インターネット附随サービス	4	1	5	15	41	7	4	3	0	1	22	0	594
595 映像・音声・文字情報制作	83	57	102	4	75	143	30	47	0	0	28	0	595
611 公務	0	0	0	0	0	0	0	0	0	0	0	0	611
631 教育	1	2	12	0	4	1	1	2	0	1	32	0	631
632 研究	0	0	0	0	0	0	0	0	0	0	0	0	632
641 医療	0	0	0	0	0	0	0	0	0	0	0	0	641
642 保健衛生	0	0	0	0	0	2	0	0	0	0	0	0	642
643 社会保険・社会福祉	0	0	0	0	0	0	0	0	0	0	0	0	643
644 介護	0	0	0	0	0	0	0	0	0	0	0	0	644
659 他に分類されない会員制団体	20	36	110	7	80	45	6	65	0	2	75	0	659
661 物品賃貸サービス	68	301	231	44	159	620	9	464	0	4	104	1	661
662 広告	145	68	249	3	119	77	18	93	0	2	64	1	662
663 自動車整備・機械修理	102	431	90	90	127	221	66	594	0	42	294	3	663
669 その他の対事業所サービス	720	343	1, 039	104	702	1, 972	54	1, 181	0	25	621	5	669
671 宿泊業	0	0	0	0	0	0	0	0	0	0	0	0	671
672 飲食サービス	0	0	0	0	0	0	0	0	0	0	0	0	672
673 洗濯・理容・美容・浴場業	2	1	1	1	2	2	0	0	0	0	0	0	673
674 娯楽サービス	0	0	0	0	0	0	0	0	0	0	0	0	674
679 その他の対個人サービス	2	1	2	0	2	7	0	1	0	0	3	0	679
681 事務用品	36	47	60	8	47	79	6	19	0	0	62	0	681
691 分類不明	158	241	147	31	207	253	2	239	0	2	218	5	691
700 内生部門計	15, 204	21, 660	26, 302	16, 387	38, 584	33, 684	4, 055	18, 848	0	2, 373	63, 007	308	700
711 家計外消費支出（行）	339	382	715	413	1, 336	1, 411	241	235	0	73	606	9	711
911 雇用者所得	6, 818	5, 947	11, 076	958	13, 130	18, 126	467	3, 488	0	288	8, 976	65	911
921 営業余剰	168	5, 506	2, 037	860	5, 931	6, 516	426	398	0	13	−314	27	921
931 資本減耗引当	2, 116	2, 756	1, 922	446	3, 834	7, 738	571	5, 721	0	400	12, 195	58	931
932 資本減耗引当（社会資本等減耗分）	0	0	0	0	0	0	0	0	0	0	0	0	932
941 間接税（関税・輸入品商品税を除く。）	1, 227	1, 259	1, 104	170	1, 847	2, 528	157	381	0	71	1, 064	14	941
951 （控除）経常補助金	0	0	0	0	0	−1	0	0	0	0	0	0	951
960 粗付加価値部門計	10, 668	15, 850	16, 854	2, 847	26, 078	36, 318	1, 862	10, 223	0	845	22, 527	173	960
970 県内生産額	25, 872	37, 510	43, 156	19, 234	64, 662	70, 002	5, 917	29, 071	0	3, 218	85, 534	481	970

３－（１）生産者価格評価表（107部門表）

（単位：１００万円）

	207 医薬品	208 化学最終製品（医薬品を除く。）	211 石油製品	212 石炭製品	221 プラスチック製品	222 ゴム製品	231 なめし革・革製品・毛皮	251 ガラス・ガラス製品	252 セメント・セメント製品	253 陶磁器	259 その他の窯業・土石製品	261 銑鉄・粗鋼	
011 耕種農業	385	52	0	0	0	272	0	0	0	0	4	0	011
012 畜産	2	0	0	0	0	0	60	0	0	0	0	0	012
013 農業サービス	0	0	0	0	0	0	0	0	0	0	0	0	013
015 林業	0	46	0	0	0	0	14	0	0	0	0	0	015
017 漁業	13	0	0	0	0	0	0	0	0	0	0	0	017
061 石炭・原油・天然ガス	17	38	45	1	15	5	0	59	47	0	96	15	061
062 その他の鉱業	7	30	0	552	0	7	0	783	2, 622	1	963	571	062
111 食料品	938	1, 939	0	0	10	0	200	4	0	0	37	0	111
112 飲料	5	0	0	0	0	0	0	0	0	0	0	0	112
113 飼料・有機質肥料（別掲を除く。）	0	0	0	0	0	0	0	0	0	0	0	0	113
114 たばこ	0	0	0	0	0	0	0	0	0	0	0	0	114
151 繊維工業製品	0	4	0	0	341	611	83	29	1	0	36	0	151
152 衣服・その他の繊維既製品	90	133	0	2	185	89	3	62	82	0	29	0	152
161 木材・木製品	1	30	0	0	83	2	4	93	8	0	37	0	161
162 家具・装備品	147	78	0	0	436	53	0	6	53	0	23	0	162
163 パルプ・紙・板紙・加工紙	182	494	0	0	1, 871	168	2	145	0	0	30	0	163
164 紙加工品	1, 927	4, 335	0	1	1, 098	52	23	174	11	0	84	0	164
191 印刷・製版・製本	210	1, 472	0	2	181	44	2	75	5	0	2	0	191
201 化学肥料	102	260	0	0	0	2	0	2	0	0	2	−7	201
202 無機化学工業製品	2, 529	5, 125	0	3	1, 991	551	3	422	85	0	35	4	202
203 石油化学系基礎製品	37	1, 546	0	0	9	18	0	11	0	0	8	0	203
204 有機化学工業製品（石油化学系基礎製品・合成樹脂を除く。）	6, 231	18, 257	0	35	18, 607	3, 451	9	220	11	0	57	0	204
205 合成樹脂	0	2, 200	0	0	77, 414	34	25	24	0	0	24	0	205
206 化学繊維	0	0	0	7	162	8	4	22	0	0	0	0	206
207 医薬品	3, 521	357	0	0	0	0	0	0	0	0	0	0	207
208 化学最終製品（医薬品を除く。）	1, 424	17, 441	0	300	2, 763	488	6	55	577	0	402	0	208
211 石油製品	180	667	4	2, 990	475	153	4	409	402	1	172	4	211
212 石炭製品	0	11	0	0	26	0	0	0	0	0	167	201	212
221 プラスチック製品	3, 297	5, 197	0	0	125, 249	2, 388	174	350	91	0	56	0	221
222 ゴム製品	133	59	0	7	365	2, 141	97	4	39	0	35	1	222
231 なめし革・革製品・毛皮	1	27	0	6	55	9	497	0	6	0	3	0	231
251 ガラス・ガラス製品	906	1, 999	0	0	1, 728	40	0	637	3	0	24	0	251
252 セメント・セメント製品	0	0	0	2	0	0	0	0	5, 397	0	22	0	252
253 陶磁器	0	5	0	0	30	0	0	0	6	0	0	0	253
259 その他の窯業・土石製品	105	76	0	94	64	12	0	236	1, 112	0	446	3	259
261 銑鉄・粗鋼	0	0	0	0	0	0	0	0	0	0	0	0	261
262 鋼材	0	0	0	0	722	223	0	0	1, 214	0	64	0	262
263 鋳鍛造品（鉄）	0	0	0	0	0	0	0	0	11	0	7	0	263
269 その他の鉄鋼製品	0	3	0	0	30	0	0	1	249	0	61	0	269
271 非鉄金属製錬・精製	0	544	0	0	288	−1	0	72	0	0	123	0	271
272 非鉄金属加工製品	100	212	0	0	950	48	4	13	6	0	43	0	272
281 建設用・建築用金属製品	0	0	0	0	0	0	0	0	16	0	0	0	281
289 その他の金属製品	1, 217	2, 185	0	0	942	1, 182	38	139	878	0	186	0	289
291 はん用機械	0	9	0	0	246	0	0	124	0	0	13	0	291
301 生産用機械	0	0	0	1	1, 640	0	0	6	0	0	31	0	301
311 業務用機械	0	0	0	0	0	0	0	0	0	0	0	0	311
321 電子デバイス	0	0	0	0	0	0	0	0	0	0	0	0	321
329 その他の電子部品	1	1	0	0	0	0	0	0	0	0	0	0	329
331 産業用電気機器	0	0	0	0	3	0	0	0	0	0	0	0	331
332 民生用電気機器	0	0	0	0	1	0	0	0	0	0	0	0	332
333 電子応用装置・電気計測器	0	0	0	0	0	0	0	0	0	0	0	0	333
339 その他の電気機械	0	0	0	0	11	0	0	0	0	0	4	0	339
341 通信・映像・音響機器	11	1	0	0	1	0	0	0	0	0	0	0	341
342 電子計算機・同附属装置	0	0	0	0	0	0	0	0	0	0	0	0	342
351 乗用車	0	0	0	0	0	0	0	0	0	0	0	0	351
352 その他の自動車	0	0	0	0	0	0	0	0	0	0	0	0	352
353 自動車部品・同附属品	0	0	0	0	0	0	0	0	0	0	0	0	353
354 船舶・同修理	0	0	0	0	0	0	0	0	0	0	0	0	354
359 その他の輸送機械・同修理	0	0	0	0	0	0	0	0	0	0	0	0	359
391 その他の製造工業製品	8	35	0	3	120	8	25	43	5	0	13	0	391
392 再生資源回収・加工処理	0	1	0	0	766	0	0	199	141	0	10	26	392
411 建築	0	0	0	0	0	0	0	0	0	0	0	0	411
412 建設補修	122	458	0	34	1, 694	73	2	46	480	0	84	7	412
413 公共事業	0	0	0	0	0	0	0	0	0	0	0	0	413
419 その他の土木建設	0	0	0	0	0	0	0	0	0	0	0	0	419
461 電力	723	1, 782	0	198	13, 797	819	26	760	2, 026	0	480	27	461
462 ガス・熱供給	312	358	0	2	2, 732	132	1	226	25	0	22	1	462
471 水道	289	158	0	5	503	26	1	26	61	0	12	0	471
481 廃棄物処理	359	207	0	0	21	3	1	18	195	0	78	2	481
511 商業	3, 718	8, 045	1	505	28, 957	1, 797	288	573	1, 772	1	514	24	511
531 金融・保険	453	1, 271	0	16	1, 496	146	15	118	502	0	151	6	531
551 不動産仲介及び賃貸	374	357	0	14	1, 668	119	5	49	243	0	25	2	551
552 住宅賃貸料	0	0	0	0	0	0	0	0	0	0	0	0	552
553 住宅賃貸料（帰属家賃）	0	0	0	0	0	0	0	0	0	0	0	0	553
571 鉄道輸送	409	308	0	7	1, 535	52	5	40	71	0	132	0	571
572 道路輸送（自家輸送を除く。）	987	2, 290	0	458	4, 815	405	37	237	1, 728	0	421	11	572
573 自家輸送	345	761	0	3	991	83	54	138	2, 301	0	108	4	573
574 水運	87	218	0	28	413	202	2	31	350	0	134	16	574
575 航空輸送	434	146	0	2	341	35	2	13	44	0	9	0	575
576 貨物利用運送	63	183	0	30	321	25	3	19	152	0	46	2	576
577 倉庫	114	333	1	42	972	51	11	61	181	0	107	1	577
578 運輸附帯サービス	174	806	0	0	1, 944	127	4	263	4	0	8	0	578
579 郵便・信書便	87	22	0	2	87	4	0	2	7	0	3	0	579
591 通信	1, 280	184	0	12	313	27	2	12	35	0	14	0	591
592 放送	0	1	0	0	0	1	0	0	1	0	0	0	592
593 情報サービス	1, 337	710	0	10	1, 859	226	5	59	191	0	114	3	593
594 インターネット附随サービス	241	103	0	0	190	2	0	2	12	0	3	0	594
595 映像・音声・文字情報制作	251	164	0	13	363	120	6	8	33	0	11	1	595
611 公務	0	0	0	0	0	0	0	0	0	0	0	0	611
631 教育	27	72	0	0	72	3	0	3	16	0	1	0	631
632 研究	0	0	0	0	0	0	0	0	0	0	0	0	632
641 医療	0	0	0	0	0	0	0	0	0	0	0	0	641
642 保健衛生	6	0	0	0	1	0	0	0	0	0	0	0	642
643 社会保険・社会福祉	0	0	0	0	0	0	0	0	0	0	0	0	643
644 介護	0	0	0	0	0	0	0	0	0	0	0	0	644
659 他に分類されない会員制団体	298	191	0	9	239	7	0	11	80	0	5	3	659
661 物品賃貸サービス	124	376	0	175	1, 967	262	5	42	293	0	154	1	661
662 広告	4, 566	10, 114	0	1	2, 419	137	6	30	26	0	19	1	662
663 自動車整備・機械修理	573	548	0	76	3, 684	450	8	117	589	0	232	6	663
669 その他の対事業所サービス	1, 841	3, 591	0	54	10, 555	767	57	607	3, 175	0	560	5	669
671 宿泊業	0	0	0	0	0	0	0	0	0	0	0	0	671
672 飲食サービス	0	0	0	0	0	0	0	0	0	0	0	0	672
673 洗濯・理容・美容・浴場業	6	0	0	0	17	2	0	0	0	0	0	0	673
674 娯楽サービス	0	0	0	0	0	0	0	0	0	0	0	0	674
679 その他の対個人サービス	9	9	0	0	23	2	0	0	2	0	0	0	679
681 事務用品	58	102	0	3	72	15	6	30	56	0	10	0	681
691 分類不明	356	608	0	80	1, 265	363	21	220	831	0	84	9	691
700 内生部門計	43, 750	99, 345	51	5, 785	324, 204	18, 541	1, 850	8, 180	28, 560	3	6, 890	950	700
711 家計外消費支出（行）	1, 505	2, 851	0	89	9, 245	741	61	243	971	0	325	21	711
911 雇用者所得	7, 927	19, 220	1	800	111, 127	10, 955	733	3, 311	13, 070	1	4, 006	14	911
921 営業余剰	12, 508	11, 523	3	1, 378	−3, 378	1, 013	222	1, 065	7, 018	0	2, 475	175	921
931 資本減耗引当	24, 120	17, 702	2	945	41, 724	4, 986	126	1, 972	6, 377	1	1, 217	218	931
932 資本減耗引当（社会資本等減耗分）	0	0	0	0	0	0	0	0	0	0	0	0	932
941 間接税（関税・輸入品商品税を除く。）	2, 489	3, 283	19	129	19, 217	1, 331	77	347	2, 397	0	412	50	941
951 （控除）経常補助金	0	0	0	0	−2	0	0	0	0	0	0	0	951
960 粗付加価値部門計	48, 549	54, 579	25	3, 341	177, 933	19, 026	1, 219	6, 938	29, 833	2	8, 435	478	960
970 県内生産額	92, 299	153, 924	76	9, 126	502, 137	37, 567	3, 069	15, 118	58, 393	5	15, 325	1, 428	970

３－（１）生産者価格評価表（107部門表）

（単位：１００万円）

	262 鋼材	263 鋳鍛造品（鉄）	269 その他の鉄鋼製品	271 非鉄金属製錬・精製	272 非鉄金属加工製品	281 建設用・建築用金属製品	289 その他の金属製品	291 はん用機械	301 生産用機械	311 業務用機械	321 電子デバイス	329 その他の電子部品	
011 耕種農業	0	0	0	0	1	0	0	0	0	0	0	0	011
012 畜産	0	0	0	0	0	0	0	0	0	0	0	0	012
013 農業サービス	0	0	0	0	0	0	0	0	0	0	0	0	013
015 林業	0	0	0	0	0	0	0	0	0	0	0	0	015
017 漁業	0	0	0	0	0	0	0	0	0	0	0	0	017
061 石炭・原油・天然ガス	139	127	0	77	65	8	56	3	3	1	2	43	061
062 その他の鉱業	0	13	0	7, 862	6	8	1	2	17	6	0	0	062
111 食料品	0	0	0	0	0	0	0	0	0	0	0	0	111
112 飲料	0	0	0	0	0	0	0	0	0	0	0	0	112
113 飼料・有機質肥料（別掲を除く。）	0	0	0	0	0	0	0	0	0	0	0	0	113
114 たばこ	0	0	0	0	0	0	0	0	0	0	0	0	114
151 繊維工業製品	0	1	0	0	29	17	50	11	38	23	25	11	151
152 衣服・その他の繊維既製品	11	94	27	4	66	100	165	247	221	418	40	576	152
161 木材・木製品	0	38	0	0	154	124	116	54	34	1, 341	1	25	161
162 家具・装備品	5	69	0	5	46	33	35	70	77	147	16	175	162
163 パルプ・紙・板紙・加工紙	3	0	14	0	69	17	97	300	94	47	11	746	163
164 紙加工品	0	0	5	0	9	7	389	120	134	427	9	489	164
191 印刷・製版・製本	2	81	0	9	101	33	200	403	285	1, 568	79	316	191
201 化学肥料	11	0	0	0	0	0	0	0	2	0	0	1	201
202 無機化学工業製品	85	99	8	134	61	457	172	571	171	292	80	442	202
203 石油化学系基礎製品	0	0	0	0	0	0	0	2	0	0	0	25	203
204 有機化学工業製品（石油化学系基礎製品・合成樹脂を除く。）	0	1	0	21	115	9	24	438	5	1, 186	71	217	204
205 合成樹脂	0	0	0	0	172	3	39	0	41	272	22	428	205
206 化学繊維	0	0	0	0	0	0	0	0	0	54	0	0	206
207 医薬品	0	0	0	0	0	0	0	0	0	0	0	0	207
208 化学最終製品（医薬品を除く。）	16	317	9	3	179	702	1, 086	573	684	5, 005	37	721	208
211 石油製品	96	219	68	214	186	274	515	253	227	222	28	200	211
212 石炭製品	354	638	1	204	7	2	8	2	1	3	0	0	212
221 プラスチック製品	1	18	1	23	446	249	319	2, 108	894	7, 144	302	2, 223	221
222 ゴム製品	29	118	7	1	15	307	97	1, 664	4, 298	7, 264	83	167	222
231 なめし革・革製品・毛皮	1	21	1	0	5	36	4	4	42	119	3	37	231
251 ガラス・ガラス製品	0	0	0	0	25	39	115	62	23	1, 587	14	1, 332	251
252 セメント・セメント製品	0	1	0	0	0	0	17	3	0	0	0	0	252
253 陶磁器	0	0	0	0	0	0	11	6	9	75	56	7, 021	253
259 その他の窯業・土石製品	16	1, 019	0	498	203	329	400	1, 042	1, 299	246	150	544	259
261 銑鉄・粗鋼	19, 352	12, 587	−225	0	1	−47	−317	−65	−153	−46	0	−1	261
262 鋼材	6, 400	4, 560	31, 925	1	27	16, 140	16, 101	12, 696	12, 332	7, 032	0	1, 017	262
263 鋳鍛造品（鉄）	0	348	0	0	0	1, 472	971	5, 106	7, 605	3, 298	0	84	263
269 その他の鉄鋼製品	0	40	0	0	66	9, 988	13, 868	2, 543	4, 060	3, 948	3	868	269
271 非鉄金属製錬・精製	306	114	−13	8, 836	52, 252	−14	4, 166	44	201	1, 354	78	3, 607	271
272 非鉄金属加工製品	0	7	0	145	3, 617	6, 919	5, 750	7, 700	3, 866	9, 782	162	9, 496	272
281 建設用・建築用金属製品	0	2	0	0	0	1, 952	226	122	49	0	0	9	281
289 その他の金属製品	4	658	4	39	163	5, 056	9, 490	6, 738	7, 935	28, 729	142	4, 963	289
291 はん用機械	0	106	0	0	5	118	94	29, 623	7, 079	13, 174	26	485	291
301 生産用機械	0	94	25	2	21	5	75	875	33, 300	1, 267	50	431	301
311 業務用機械	0	0	0	0	0	4	0	698	927	53, 551	0	0	311
321 電子デバイス	0	0	0	0	0	0	27	191	326	57, 961	1, 002	9, 197	321
329 その他の電子部品	0	0	0	0	9	0	139	2, 426	702	11, 400	3, 513	39, 712	329
331 産業用電気機器	0	0	0	0	1	131	5	7, 282	2, 332	8, 655	0	209	331
332 民生用電気機器	0	0	0	0	0	0	0	0	0	0	0	0	332
333 電子応用装置・電気計測器	0	0	0	0	0	0	0	85	559	491	0	0	333
339 その他の電気機械	0	0	0	0	0	0	45	136	227	2, 421	848	2, 272	339
341 通信・映像・音響機器	0	0	0	0	0	11	3	41	19	8	1	8	341
342 電子計算機・同附属装置	0	0	0	0	0	0	0	0	11	0	0	0	342
351 乗用車	0	0	0	0	0	0	0	0	0	0	0	0	351
352 その他の自動車	0	0	0	0	0	0	0	0	0	0	0	0	352
353 自動車部品・同附属品	0	0	0	0	0	0	0	0	216	0	0	0	353
354 船舶・同修理	0	0	0	0	0	0	0	0	0	0	0	0	354
359 その他の輸送機械・同修理	0	0	0	0	0	0	0	0	0	0	0	0	359
391 その他の製造工業製品	62	167	0	0	105	4	28	22	618	297	6	196	391
392 再生資源回収・加工処理	178	310	1	2, 263	2, 351	0	117	0	0	0	9	0	392
411 建築	0	0	0	0	0	0	0	0	0	0	0	0	411
412 建設補修	122	368	94	189	264	465	515	341	388	370	21	861	412
413 公共事業	0	0	0	0	0	0	0	0	0	0	0	0	413
419 その他の土木建設	0	0	0	0	0	0	0	0	0	0	0	0	419
461 電力	1, 055	7, 246	622	4, 582	2, 118	1, 224	4, 354	2, 969	2, 252	1, 677	356	3, 837	461
462 ガス・熱供給	210	1, 134	9	23	248	226	640	328	263	516	42	284	462
471 水道	49	47	3	63	72	56	134	134	132	218	12	231	471
481 廃棄物処理	0	3	0	0	12	10	10	94	4	217	9	107	481
511 商業	404	2, 022	4, 167	1, 010	5, 403	4, 838	6, 621	8, 770	8, 917	22, 771	606	6, 375	511
531 金融・保険	114	396	297	261	447	1, 161	1, 111	997	1, 455	2, 439	44	1, 048	531
551 不動産仲介及び賃貸	49	215	55	44	120	702	400	375	615	704	17	287	551
552 住宅賃貸料	0	0	0	0	0	0	0	0	0	0	0	0	552
553 住宅賃貸料（帰属家賃）	0	0	0	0	0	0	0	0	0	0	0	0	553
571 鉄道輸送	22	89	11	38	110	415	173	274	606	598	27	637	571
572 道路輸送（自家輸送を除く。）	149	1, 364	1, 148	333	1, 474	1, 389	1, 693	1, 789	1, 941	4, 405	127	1, 587	572
573 自家輸送	236	451	325	178	647	1, 452	1, 970	1, 491	1, 631	4, 697	79	181	573
574 水運	29	301	303	377	247	426	272	215	256	311	8	110	574
575 航空輸送	10	28	7	7	29	116	123	121	248	271	8	110	575
576 貨物利用運送	10	103	80	26	94	85	110	111	117	315	8	91	576
577 倉庫	24	202	154	159	573	174	307	252	245	515	18	206	577
578 運輸附帯サービス	245	48	40	38	610	14	221	428	195	261	12	206	578
579 郵便・信書便	3	5	3	2	6	17	23	33	29	101	0	13	579
591 通信	6	28	20	12	32	67	114	207	200	376	5	90	591
592 放送	0	1	1	1	2	2	0	2	2	4	0	0	592
593 情報サービス	40	264	194	136	261	363	627	945	1, 669	2, 393	50	1, 279	593
594 インターネット附随サービス	18	23	6	4	35	15	210	33	33	462	17	164	594
595 映像・音声・文字情報制作	7	28	20	56	70	111	267	219	243	505	19	367	595
611 公務	0	0	0	0	0	0	0	0	0	0	0	0	611
631 教育	2	25	0	0	3	74	37	171	95	140	9	283	631
632 研究	0	0	0	0	0	0	0	0	0	0	0	0	632
641 医療	0	0	0	0	0	0	0	0	0	0	0	0	641
642 保健衛生	0	0	0	0	0	0	0	0	0	0	0	0	642
643 社会保険・社会福祉	0	0	0	0	0	0	0	0	0	0	0	0	643
644 介護	0	0	0	0	0	0	0	0	0	0	0	0	644
659 他に分類されない会員制団体	20	84	40	13	36	82	153	645	434	1, 161	10	122	659
661 物品賃貸サービス	39	366	166	70	251	222	799	1, 468	2, 016	1, 116	118	1, 006	661
662 広告	21	39	13	35	90	170	216	977	551	2, 019	63	510	662
663 自動車整備・機械修理	162	611	68	240	770	747	1, 021	1, 437	1, 149	4, 765	92	1, 681	663
669 その他の対事業所サービス	80	1, 275	285	135	809	1, 291	3, 711	3, 940	3, 653	6, 448	394	4, 021	669
671 宿泊業	0	0	0	0	0	0	0	0	0	0	0	0	671
672 飲食サービス	0	0	0	0	0	0	0	0	0	0	0	0	672
673 洗濯・理容・美容・浴場業	0	1	2	1	0	2	5	5	3	3	1	13	673
674 娯楽サービス	0	0	0	0	0	0	0	0	0	0	0	0	674
679 その他の対個人サービス	0	3	4	3	8	5	7	15	16	43	0	13	679
681 事務用品	3	24	39	10	30	44	95	264	243	279	20	130	681
691 分類不明	102	1, 592	472	230	563	400	1, 198	2, 656	2, 468	2, 250	32	173	691
700 内生部門計	30, 302	40, 253	40, 506	28, 617	76, 012	60, 858	81, 841	115, 907	122, 879	293, 119	9, 093	114, 315	700
711 家計外消費支出（行）	115	414	147	306	1, 064	1, 919	2, 240	3, 838	3, 622	9, 072	224	2, 766	711
911 雇用者所得	2, 077	12, 045	5, 025	3, 163	12, 386	22, 389	54, 530	42, 971	57, 736	59, 419	2, 754	48, 582	911
921 営業余剰	4, 865	10, 443	7, 108	3, 056	−2, 554	4, 379	2, 269	20, 676	22, 363	14, 875	−323	−16, 561	921
931 資本減耗引当	1, 069	3, 395	1, 126	2, 148	2, 773	7, 039	15, 940	23, 663	22, 014	55, 286	2, 843	27, 494	931
932 資本減耗引当（社会資本等減耗分）	0	0	0	0	0	0	0	0	0	0	0	0	932
941 間接税（関税・輸入品商品税を除く。）	120	3, 084	949	352	664	2, 782	5, 261	1, 816	2, 174	6, 893	136	1, 999	941
951 （控除）経常補助金	0	0	0	0	0	0	−1	0	−1	−1	0	−1	951
960 粗付加価値部門計	8, 246	29, 381	14, 355	9, 025	14, 333	38, 508	80, 239	92, 964	107, 908	145, 544	5, 634	64, 279	960
970 県内生産額	38, 548	69, 634	54, 861	37, 642	90, 345	99, 366	162, 080	208, 871	230, 787	438, 663	14, 727	178, 594	970

３－（１）生産者価格評価表（107部門表）

（単位：１００万円）

	331 産業用電気機器	332 民生用電気機器	333 電子応用装置・電気計測器	339 その他の電気機械	341 通信・映像・音響機器	342 電子計算機・同附属装置	351 乗用車	352 その他の自動車	353 自動車部品・同附属品	354 船舶・同修理	359 その他の輸送機械・同修理	391 その他の製造工業製品	
011 耕種農業	0	0	0	0	0	0	0	0	0	0	0	97	011
012 畜産	0	0	0	0	0	0	0	0	0	0	0	15	012
013 農業サービス	0	0	0	0	0	0	0	0	0	0	0	0	013
015 林業	0	0	0	0	0	0	0	0	0	0	0	26	015
017 漁業	0	0	0	0	0	0	0	0	0	0	0	1, 233	017
061 石炭・原油・天然ガス	10	0	0	1	0	9	69	0	366	0	0	6	061
062 その他の鉱業	0	0	0	0	0	0	0	0	0	0	0	88	062
111 食料品	0	0	0	0	0	0	0	0	0	0	0	355	111
112 飲料	0	0	0	0	0	0	0	0	0	0	0	0	112
113 飼料・有機質肥料（別掲を除く。）	0	0	0	0	0	0	0	0	0	0	0	0	113
114 たばこ	0	0	0	0	0	0	0	0	0	0	0	0	114
151 繊維工業製品	0	204	0	46	1	0	1, 165	1	1, 058	4	13	318	151
152 衣服・その他の繊維既製品	313	427	61	57	49	113	3, 318	15	680	12	13	347	152
161 木材・木製品	56	35	10	31	2	2	71	10	437	27	43	2, 029	161
162 家具・装備品	123	103	64	42	36	113	394	6	487	8	30	245	162
163 パルプ・紙・板紙・加工紙	908	149	16	228	23	180	0	0	732	2	0	864	163
164 紙加工品	201	489	81	395	12	57	86	1	625	1	5	1, 228	164
191 印刷・製版・製本	189	976	139	60	49	312	2, 046	16	730	81	79	397	191
201 化学肥料	0	0	0	19	0	0	0	0	0	0	0	1	201
202 無機化学工業製品	120	69	22	1, 072	39	78	185	0	293	3	10	356	202
203 石油化学系基礎製品	0	0	0	0	0	0	0	0	0	0	0	61	203
204 有機化学工業製品（石油化学系基礎製品・合成樹脂を除く。）	65	365	90	181	5	3	46	1	476	14	0	149	204
205 合成樹脂	377	458	0	348	19	72	0	0	4, 959	21	9	757	205
206 化学繊維	0	0	0	0	0	0	0	0	0	0	0	666	206
207 医薬品	0	0	0	0	0	0	0	0	0	0	0	0	207
208 化学最終製品（医薬品を除く。）	785	272	201	433	73	606	7, 824	169	14, 244	99	259	2, 169	208
211 石油製品	229	33	13	97	11	31	876	13	4, 528	365	151	75	211
212 石炭製品	2	0	0	0	0	0	0	0	101	0	0	1	212
221 プラスチック製品	3, 331	2, 991	652	6, 325	405	3, 537	35, 888	106	46, 882	400	299	5, 694	221
222 ゴム製品	1, 059	662	125	192	201	224	20, 980	484	29, 538	291	1, 142	833	222
231 なめし革・革製品・毛皮	12	1	23	2	11	0	153	1	169	0	4	179	231
251 ガラス・ガラス製品	27	172	25	596	5	13	16, 992	84	32	2	158	543	251
252 セメント・セメント製品	0	0	0	0	0	0	0	0	0	0	0	26	252
253 陶磁器	406	2	33	40	36	0	0	0	208	0	2	17	253
259 その他の窯業・土石製品	1, 400	132	155	508	25	104	2, 564	12	2, 918	12	30	354	259
261 銑鉄・粗鋼	−39	−34	0	−37	−2	0	−180	−9	−294	−21	−12	−2	261
262 鋼材	8, 484	2, 384	285	1, 406	66	140	52, 169	1, 109	35, 979	391	2, 426	686	262
263 鋳鍛造品（鉄）	3, 242	89	183	103	4	81	673	9	41, 710	2, 173	2, 056	98	263
269 その他の鉄鋼製品	2, 935	1, 931	1	555	28	71	7, 673	87	13, 771	1, 220	2, 516	147	269
271 非鉄金属製錬・精製	1, 126	71	85	4, 502	10	−4	12	−5	13, 659	1	8	1, 142	271
272 非鉄金属加工製品	13, 402	3, 037	1, 446	2, 341	701	1, 063	9, 497	191	68, 793	726	518	1, 053	272
281 建設用・建築用金属製品	0	0	0	0	1	0	0	0	0	6	122	442	281
289 その他の金属製品	5, 781	2, 057	1, 505	1, 384	427	3, 133	5, 794	144	20, 730	1, 146	665	2, 002	289
291 はん用機械	4, 381	1, 579	184	3	37	84	565	22	18, 514	923	1, 381	20	291
301 生産用機械	783	105	200	24	22	76	466	7	1, 842	45	223	9	301
311 業務用機械	224	0	40	0	5	191	254	4	578	3	5	29	311
321 電子デバイス	12, 246	13, 744	13, 270	2, 117	1, 644	21, 049	0	0	18, 177	0	67	486	321
329 その他の電子部品	6, 120	1, 815	5, 991	1, 509	1, 313	6, 309	820	9	15, 314	10	76	77	329
331 産業用電気機器	20, 419	1, 187	444	236	123	968	32, 261	121	74, 171	615	381	3	331
332 民生用電気機器	0	6, 108	0	0	0	0	0	0	0	0	43	0	332
333 電子応用装置・電気計測器	753	0	1, 378	0	0	9	28	0	3	31	6	0	333
339 その他の電気機械	1, 713	846	285	5, 782	95	143	25, 279	142	4, 769	91	766	114	339
341 通信・映像・音響機器	7	0	6	3	56	2	27, 501	179	36	12	42	4	341
342 電子計算機・同附属装置	0	0	0	0	1	4, 595	0	0	0	0	0	0	342
351 乗用車	0	0	0	0	0	0	0	0	0	0	0	0	351
352 その他の自動車	0	0	0	0	0	0	0	882	0	0	0	0	352
353 自動車部品・同附属品	0	0	0	0	0	0	905, 757	10, 166	717, 399	0	8, 422	0	353
354 船舶・同修理	0	0	0	0	0	0	0	0	0	7, 734	0	0	354
359 その他の輸送機械・同修理	0	0	0	0	0	0	0	0	0	0	13, 136	0	359
391 その他の製造工業製品	178	16	300	52	7	74	865	12	819	5	37	4, 273	391
392 再生資源回収・加工処理	0	0	0	7	0	0	0	0	513	0	0	1	392
411 建築	0	0	0	0	0	0	0	0	0	0	0	0	411
412 建設補修	362	82	61	86	29	92	340	16	1, 063	73	71	128	412
413 公共事業	0	0	0	0	0	0	0	0	0	0	0	0	413
419 その他の土木建設	0	0	0	0	0	0	0	0	0	0	0	0	419
461 電力	2, 224	504	358	777	63	529	8, 161	86	21, 056	551	699	616	461
462 ガス・熱供給	213	8	20	156	3	53	2, 359	105	7, 637	196	290	75	462
471 水道	84	47	22	65	4	23	516	7	623	19	18	55	471
481 廃棄物処理	19	0	4	24	0	26	44	2	78	6	124	9	481
511 商業	9, 655	4, 381	2, 437	3, 505	511	3, 122	28, 656	339	103, 878	1, 271	2, 979	6, 664	511
531 金融・保険	788	417	251	344	113	678	5, 070	46	5, 193	520	408	1, 781	531
551 不動産仲介及び賃貸	340	314	138	277	43	173	1, 494	12	1, 131	88	183	123	551
552 住宅賃貸料	0	0	0	0	0	0	0	0	0	0	0	0	552
553 住宅賃貸料（帰属家賃）	0	0	0	0	0	0	0	0	0	0	0	0	553
571 鉄道輸送	265	131	191	75	144	366	830	6	943	24	117	215	571
572 道路輸送（自家輸送を除く。）	1, 820	745	444	796	92	963	18, 260	238	15, 123	298	558	1, 504	572
573 自家輸送	643	367	174	311	2	434	2, 328	23	2, 953	129	59	4, 445	573
574 水運	186	62	21	57	5	35	4, 021	54	3, 264	41	99	239	574
575 航空輸送	154	104	75	65	17	71	365	5	775	16	30	74	575
576 貨物利用運送	117	54	33	52	7	47	1, 603	21	1, 141	20	41	83	576
577 倉庫	321	117	73	180	18	122	2, 172	28	2, 069	37	70	173	577
578 運輸附帯サービス	1, 356	30	73	216	10	321	281	18	4, 194	24	63	254	578
579 郵便・信書便	23	7	12	7	2	5	24	1	103	3	4	18	579
591 通信	121	50	76	47	15	33	246	5	694	18	27	115	591
592 放送	4	3	0	1	0	0	18	0	1	0	1	1	592
593 情報サービス	2, 270	18	1, 191	303	123	2, 165	2, 737	18	3, 390	87	197	355	593
594 インターネット附随サービス	69	3	108	21	91	16	425	6	342	11	10	26	594
595 映像・音声・文字情報制作	292	93	94	80	20	214	525	8	793	32	59	265	595
611 公務	0	0	0	0	0	0	0	0	0	0	0	0	611
631 教育	164	150	51	51	32	32	177	4	515	38	9	3	631
632 研究	0	0	0	0	0	0	0	0	0	0	0	0	632
641 医療	0	0	0	0	0	0	0	0	0	0	0	0	641
642 保健衛生	0	0	0	0	0	0	0	0	0	0	0	0	642
643 社会保険・社会福祉	0	0	0	0	0	0	0	0	0	0	0	0	643
644 介護	0	0	0	0	0	0	0	0	0	0	0	0	644
659 他に分類されない会員制団体	185	10	44	69	5	30	343	5	184	20	87	61	659
661 物品賃貸サービス	2, 956	234	283	695	29	98	4, 465	48	5, 527	332	1, 408	673	661
662 広告	752	758	320	297	92	544	11, 266	155	7, 611	48	509	1, 624	662
663 自動車整備・機械修理	930	198	493	189	53	429	3, 653	57	8, 047	100	161	218	663
669 その他の対事業所サービス	4, 396	1, 258	1, 183	1, 152	303	2, 033	15, 769	295	30, 357	502	1, 542	1, 225	669
671 宿泊業	0	0	0	0	0	0	0	0	0	0	0	0	671
672 飲食サービス	0	0	0	0	0	0	0	0	0	0	0	0	672
673 洗濯・理容・美容・浴場業	2	3	2	3	0	2	42	0	58	2	4	2	673
674 娯楽サービス	0	0	0	0	0	0	0	0	0	0	0	0	674
679 その他の対個人サービス	16	7	4	8	0	5	76	1	105	3	4	4	679
681 事務用品	176	46	45	84	12	92	225	3	817	32	127	157	681
691 分類不明	915	46	59	565	22	174	1, 045	27	1, 786	263	833	376	691
700 内生部門計	123, 186	52, 722	35, 653	41, 218	7, 400	56, 365	1, 279, 627	15, 628	1, 387, 397	21, 257	45, 922	51, 274	700
711 家計外消費支出（行）	2, 410	995	1, 241	798	117	1, 923	12, 255	159	13, 982	387	482	1, 319	711
911 雇用者所得	44, 248	13, 728	12, 803	11, 275	2, 595	15, 089	99, 811	1, 675	287, 277	6, 060	12, 562	19, 868	911
921 営業余剰	−2, 277	−4, 077	22	2, 650	−483	−8, 109	49, 914	13	5, 517	1, 590	806	5, 302	921
931 資本減耗引当	26, 284	14, 999	11, 131	8, 406	1, 664	15, 558	133, 113	2, 001	182, 611	4, 864	6, 698	9, 629	931
932 資本減耗引当（社会資本等減耗分）	0	0	0	0	0	0	0	0	0	0	0	0	932
941 間接税（関税・輸入品商品税を除く。）	463	363	284	473	146	459	−32, 188	−43	3, 151	510	905	609	941
951 （控除）経常補助金	0	0	0	0	0	0	−2	0	−6	0	0	0	951
960 粗付加価値部門計	71, 128	26, 008	25, 481	23, 602	4, 039	24, 920	262, 903	3, 805	492, 532	13, 411	21, 453	36, 727	960
970 県内生産額	194, 314	78, 730	61, 134	64, 820	11, 439	81, 285	1, 542, 530	19, 433	1, 879, 929	34, 668	67, 375	88, 001	970

３－（１）生産者価格評価表（107部門表）

（単位：１００万円）

	392 再生資源回収・加工処理	411 建築	412 建設補修	413 公共事業	419 その他の土木建設	461 電力	462 ガス・熱供給	471 水道	481 廃棄物処理	511 商業	531 金融・保険	551 不動産仲介及び賃貸	
011 耕種農業	0	292	1	385	179	0	0	0	0	181	0	0	011
012 畜産	0	0	0	0	0	0	0	0	0	0	0	0	012
013 農業サービス	0	0	0	0	0	0	0	0	0	0	0	0	013
015 林業	0	6	7	19	3	0	0	0	0	0	0	0	015
017 漁業	0	0	0	0	0	0	0	0	0	0	0	0	017
061 石炭・原油・天然ガス	3	0	0	2	1	6, 041	23, 075	0	0	4	0	0	061
062 その他の鉱業	0	1, 039	44	2, 571	1, 763	0	0	0	0	0	0	0	062
111 食料品	0	0	0	0	0	0	0	0	0	0	0	0	111
112 飲料	0	0	0	0	0	0	0	0	0	102	0	0	112
113 飼料・有機質肥料（別掲を除く。）	0	0	0	22	0	0	0	0	0	64	0	0	113
114 たばこ	0	0	0	0	0	0	0	0	0	0	0	0	114
151 繊維工業製品	0	204	461	18	4	0	0	6	4	353	2	0	151
152 衣服・その他の繊維既製品	17	1, 551	289	199	176	103	18	49	203	4, 735	543	19	152
161 木材・木製品	0	33, 024	2, 554	306	499	427	0	0	0	789	29	0	161
162 家具・装備品	1	4, 956	4, 046	10	13	255	17	169	288	1, 381	1, 023	56	162
163 パルプ・紙・板紙・加工紙	1	1, 942	450	0	0	0	0	0	19	−708	176	0	163
164 紙加工品	12	11	375	0	0	0	0	3	66	7, 708	565	4	164
191 印刷・製版・製本	30	279	151	79	38	590	188	170	349	7, 321	6, 410	38	191
201 化学肥料	0	0	0	69	18	6	5	0	0	0	0	1	201
202 無機化学工業製品	7	71	55	107	88	0	1	445	721	0	0	0	202
203 石油化学系基礎製品	0	0	0	0	0	0	13	0	0	0	0	0	203
204 有機化学工業製品（石油化学系基礎製品・合成樹脂を除く。）	0	31	36	0	0	0	0	4	0	0	0	0	204
205 合成樹脂	0	0	0	0	0	0	0	0	0	0	0	0	205
206 化学繊維	0	0	0	0	0	0	0	0	0	0	0	0	206
207 医薬品	0	0	0	0	0	0	0	2	546	0	0	0	207
208 化学最終製品（医薬品を除く。）	2	2, 715	1, 198	302	270	10	135	66	278	12	7	2	208
211 石油製品	75	964	551	1, 812	563	3, 729	1, 497	698	1, 225	2, 045	194	228	211
212 石炭製品	2	344	5	4, 695	1, 592	2, 560	0	0	20	−6	0	0	212
221 プラスチック製品	25	5, 328	2, 796	1, 476	1, 307	0	0	2, 164	187	7, 134	1, 169	77	221
222 ゴム製品	58	125	45	557	501	0	0	79	1, 308	140	4	0	222
231 なめし革・革製品・毛皮	1	0	2	2	7	15	192	8	19	116	51	0	231
251 ガラス・ガラス製品	0	1, 812	329	8	9	0	0	0	12	109	1	0	251
252 セメント・セメント製品	0	13, 597	5, 931	9, 723	4, 403	0	0	0	20	0	0	0	252
253 陶磁器	1	2, 612	140	42	90	0	0	0	22	79	1	0	253
259 その他の窯業・土石製品	0	4, 359	2, 724	911	1, 397	9	3	266	0	73	1	0	259
261 銑鉄・粗鋼	0	0	−68	−15	−6	0	0	0	0	0	0	0	261
262 鋼材	0	8, 033	2, 340	3, 417	3, 753	0	0	0	0	0	0	0	262
263 鋳鍛造品（鉄）	0	139	43	198	1, 127	0	0	1	0	0	0	0	263
269 その他の鉄鋼製品	0	116	114	68	10	0	0	0	0	0	0	0	269
271 非鉄金属製錬・精製	0	41	0	−1	−1	18	0	1	0	0	0	0	271
272 非鉄金属加工製品	0	3, 096	1, 522	639	2, 475	338	0	13	0	14	0	0	272
281 建設用・建築用金属製品	0	35, 728	16, 291	5, 033	7, 356	0	0	0	0	0	0	0	281
289 その他の金属製品	2	9, 100	12, 273	1, 248	666	196	69	45	17	3, 053	45	5	289
291 はん用機械	0	4, 399	124	677	818	0	0	629	0	5	0	0	291
301 生産用機械	0	12	20	29	1	0	2	16	0	4	0	0	301
311 業務用機械	0	189	0	8	0	0	0	6	3	1, 023	4	0	311
321 電子デバイス	0	0	0	0	0	0	0	0	0	0	0	0	321
329 その他の電子部品	0	226	29	8	1	3	0	1	0	33	16	0	329
331 産業用電気機器	0	1, 051	590	228	542	0	0	0	0	0	0	0	331
332 民生用電気機器	0	1, 663	0	0	0	0	0	0	0	0	0	0	332
333 電子応用装置・電気計測器	0	60	7	56	75	0	0	0	0	0	0	0	333
339 その他の電気機械	0	2, 185	614	196	217	2	0	11	0	241	1	8	339
341 通信・映像・音響機器	1	621	84	397	295	5	0	1	2	345	53	37	341
342 電子計算機・同附属装置	0	0	0	0	0	0	0	0	0	0	0	0	342
351 乗用車	0	0	0	0	0	0	0	0	0	0	0	0	351
352 その他の自動車	0	0	0	0	0	0	0	0	0	0	0	0	352
353 自動車部品・同附属品	0	0	0	0	0	0	0	0	0	0	0	0	353
354 船舶・同修理	0	0	0	0	0	0	0	0	0	0	0	0	354
359 その他の輸送機械・同修理	0	0	0	0	0	0	0	0	0	0	0	0	359
391 その他の製造工業製品	0	658	887	532	418	7	0	39	59	394	85	5	391
392 再生資源回収・加工処理	0	0	0	49	2	715	285	0	0	0	0	0	392
411 建築	0	0	0	0	0	0	0	0	0	0	0	0	411
412 建設補修	3	305	182	68	30	3, 398	1, 307	1, 709	307	3, 564	1, 078	558	412
413 公共事業	0	0	0	0	0	0	0	0	0	0	0	0	413
419 その他の土木建設	0	0	0	0	0	0	0	0	0	0	0	0	419
461 電力	302	1, 087	265	283	409	36, 519	639	2, 429	6, 799	26, 173	1, 857	2, 240	461
462 ガス・熱供給	35	371	168	87	49	1, 036	382	97	401	6, 139	380	308	462
471 水道	32	318	212	81	76	206	94	5, 093	989	3, 217	503	300	471
481 廃棄物処理	0	187	1	766	636	13, 209	86	111	0	1, 630	1, 255	10	481
511 商業	64	27, 736	11, 950	6, 722	4, 516	1, 197	1, 302	1, 066	1, 612	12, 424	2, 161	194	511
531 金融・保険	22	4, 228	680	2, 028	1, 216	4, 529	181	742	1, 685	16, 427	15, 344	11, 706	531
551 不動産仲介及び賃貸	2	2, 862	425	263	287	2, 850	451	79	206	30, 060	6, 178	5, 129	551
552 住宅賃貸料	0	0	0	0	0	0	0	0	0	0	0	0	552
553 住宅賃貸料（帰属家賃）	0	0	0	0	0	0	0	0	0	0	0	0	553
571 鉄道輸送	20	668	260	219	99	218	30	115	1, 441	5, 412	4, 942	92	571
572 道路輸送（自家輸送を除く。）	4, 286	9, 503	3, 347	3, 271	2, 593	596	1, 314	496	2, 440	5, 103	3, 318	105	572
573 自家輸送	192	11, 464	4, 879	5, 449	2, 393	3, 457	335	624	3, 326	59, 601	4, 496	1, 189	573
574 水運	1, 189	427	121	300	270	239	276	23	57	201	84	8	574
575 航空輸送	0	42	70	25	20	374	9	50	422	3, 578	484	33	575
576 貨物利用運送	16	554	190	190	160	41	106	15	23	171	42	5	576
577 倉庫	274	621	223	230	197	178	1, 027	27	46	372	100	17	577
578 運輸附帯サービス	8	0	0	6	0	0	0	0	0	8, 400	3	0	578
579 郵便・信書便	9	111	140	82	56	662	126	58	90	1, 562	2, 699	52	579
591 通信	3	233	2, 396	719	487	159	39	100	370	14, 161	4, 725	618	591
592 放送	1	42	14	9	9	2	0	1	23	423	117	19	592
593 情報サービス	1	813	327	466	507	5, 789	436	2, 137	422	21, 224	15, 968	545	593
594 インターネット附随サービス	0	50	56	3	1	9	2	16	30	6, 503	1, 277	28	594
595 映像・音声・文字情報制作	15	906	290	321	194	295	13	100	209	3, 119	1, 603	169	595
611 公務	0	0	0	0	0	0	0	0	0	0	0	0	611
631 教育	0	100	4	22	20	394	23	6	15	259	85	0	631
632 研究	0	0	0	0	0	0	0	0	0	0	0	0	632
641 医療	0	0	0	0	0	0	0	0	0	0	0	0	641
642 保健衛生	0	0	0	0	0	84	0	17	0	32	62	3	642
643 社会保険・社会福祉	0	0	0	0	0	0	0	0	0	0	0	0	643
644 介護	0	0	0	0	0	0	0	0	0	0	0	0	644
659 他に分類されない会員制団体	19	326	367	176	142	740	198	517	210	742	1, 337	122	659
661 物品賃貸サービス	560	8, 636	1, 671	5, 856	6, 657	2, 812	376	149	597	10, 619	3, 972	229	661
662 広告	1	998	75	142	108	1, 047	509	476	111	13, 744	11, 193	1, 987	662
663 自動車整備・機械修理	23	1, 432	1, 444	1, 155	804	24, 541	109	1, 470	2, 040	678	1, 001	335	663
669 その他の対事業所サービス	212	26, 801	3, 179	18, 393	3, 460	34, 534	1, 156	5, 966	3, 915	80, 548	30, 350	10, 930	669
671 宿泊業	0	0	0	0	0	0	0	0	0	0	0	0	671
672 飲食サービス	0	0	0	0	0	0	0	0	0	0	0	0	672
673 洗濯・理容・美容・浴場業	0	5	2	12	4	19	0	3	5	60	20	5	673
674 娯楽サービス	0	0	0	0	0	0	0	0	0	24	0	0	674
679 その他の対個人サービス	1	85	20	52	44	26	2	13	0	838	61	168	679
681 事務用品	3	403	5	475	52	35	5	62	402	2, 850	1, 583	207	681
691 分類不明	38	15, 129	5, 769	1, 529	1, 953	3, 048	135	968	4, 081	15, 140	3, 842	1, 847	691
700 内生部門計	7, 569	259, 022	95, 792	85, 482	58, 119	157, 272	36, 168	29, 627	37, 642	391, 742	132, 500	39, 638	700
711 家計外消費支出（行）	99	11, 451	2, 460	3, 383	1, 469	8, 302	624	808	2, 676	25, 700	12, 454	1, 625	711
911 雇用者所得	2, 573	150, 452	52, 284	54, 437	49, 258	55, 074	4, 642	8, 426	51, 543	452, 133	127, 522	22, 289	911
921 営業余剰	−52	14, 626	5, 496	2, 567	2, 466	−156, 175	2, 102	7, 430	5, 869	151, 217	98, 417	26, 568	921
931 資本減耗引当	226	12, 256	3, 934	11, 871	4, 527	169, 834	8, 313	10, 915	5, 399	101, 056	30, 230	47, 446	931
932 資本減耗引当（社会資本等減耗分）	0	0	0	0	0	0	0	1, 275	3, 345	0	0	0	932
941 間接税（関税・輸入品商品税を除く。）	714	17, 016	5, 469	6, 595	3, 391	29, 088	1, 126	2, 610	1, 992	46, 247	7, 804	12, 093	941
951 （控除）経常補助金	0	−5	−6	−435	−3, 341	−65	−93	−2, 797	0	−537	−6, 447	−2	951
960 粗付加価値部門計	3, 560	205, 796	69, 637	78, 418	57, 770	106, 058	16, 714	28, 667	70, 824	775, 816	269, 980	110, 019	960
970 県内生産額	11, 129	464, 818	165, 429	163, 900	115, 889	263, 330	52, 882	58, 294	108, 466	1, 167, 558	402, 480	149, 657	970

３－（１）生産者価格評価表（107部門表）

（単位：１００万円）

	552 住宅賃貸料	553 住宅賃貸料（帰属家賃）	571 鉄道輸送	572 道路輸送（自家輸送を除く。）	573 自家輸送	574 水運	575 航空輸送	576 貨物利用運送	577 倉庫	578 運輸附帯サービス	579 郵便・信書便	591 通信	
011 耕種農業	0	3	0	0	0	0	0	0	0	0	0	0	011
012 畜産	0	0	0	0	0	0	0	0	0	0	0	0	012
013 農業サービス	0	0	0	0	0	0	0	0	0	0	0	0	013
015 林業	0	0	0	0	0	0	0	0	0	0	0	0	015
017 漁業	0	0	0	0	0	0	0	0	0	0	0	0	017
061 石炭・原油・天然ガス	0	0	0	0	0	0	0	1	0	2	0	0	061
062 その他の鉱業	0	0	0	0	0	0	0	0	0	0	0	0	062
111 食料品	0	0	0	0	0	0	0	0	0	0	0	0	111
112 飲料	0	0	0	0	0	0	0	0	0	0	0	0	112
113 飼料・有機質肥料（別掲を除く。）	0	0	0	0	0	0	0	0	0	0	0	0	113
114 たばこ	0	0	0	0	0	0	0	0	0	0	0	0	114
151 繊維工業製品	0	0	11	14	3	0	0	6	7	109	0	0	151
152 衣服・その他の繊維既製品	2	0	29	326	114	0	0	2	25	164	21	81	152
161 木材・木製品	0	2	0	0	0	0	0	0	13	1, 740	0	8	161
162 家具・装備品	182	138	7	119	0	0	0	3	60	183	3	560	162
163 パルプ・紙・板紙・加工紙	0	73	0	80	0	0	0	14	107	1, 666	0	24	163
164 紙加工品	0	0	6	137	0	0	0	2	44	1, 344	5	49	164
191 印刷・製版・製本	5	0	35	467	0	0	0	18	28	537	90	1, 443	191
201 化学肥料	0	0	0	0	0	0	0	0	0	0	0	0	201
202 無機化学工業製品	0	0	1	16	0	0	0	0	18	64	0	0	202
203 石油化学系基礎製品	0	0	0	0	0	0	0	0	0	0	0	0	203
204 有機化学工業製品（石油化学系基礎製品・合成樹脂を除く。）	0	0	0	0	0	0	0	0	0	118	0	0	204
205 合成樹脂	0	0	0	0	0	0	0	0	0	0	0	0	205
206 化学繊維	0	0	0	0	0	0	0	0	0	0	0	0	206
207 医薬品	0	0	0	5	0	0	0	0	0	0	11	0	207
208 化学最終製品（医薬品を除く。）	3	40	2	119	18	0	0	0	6	44	0	0	208
211 石油製品	126	1	83	17, 756	72, 112	5	0	257	35	167	60	144	211
212 石炭製品	0	0	0	0	0	0	0	0	0	0	0	0	212
221 プラスチック製品	210	376	0	121	8	0	0	17	96	845	0	5	221
222 ゴム製品	0	0	3	581	1, 428	0	0	9	16	16	5	40	222
231 なめし革・革製品・毛皮	0	0	5	12	0	0	0	0	0	6	8	673	231
251 ガラス・ガラス製品	0	0	0	6	0	0	0	0	0	0	0	0	251
252 セメント・セメント製品	6	94	0	0	0	0	0	0	0	0	0	0	252
253 陶磁器	0	0	0	6	0	0	0	0	0	1	0	0	253
259 その他の窯業・土石製品	0	0	0	0	0	0	0	0	0	0	0	0	259
261 銑鉄・粗鋼	0	0	0	0	0	0	0	0	0	0	0	0	261
262 鋼材	0	0	0	0	0	0	0	0	0	370	0	0	262
263 鋳鍛造品（鉄）	0	0	0	0	0	0	0	0	0	0	0	0	263
269 その他の鉄鋼製品	0	0	0	0	0	0	0	0	0	0	0	0	269
271 非鉄金属製錬・精製	0	0	0	0	0	0	0	0	0	0	0	0	271
272 非鉄金属加工製品	0	0	0	0	0	0	0	0	0	6	0	0	272
281 建設用・建築用金属製品	15	6	1	0	0	0	0	0	0	0	0	0	281
289 その他の金属製品	45	346	5	419	0	0	0	9	70	796	0	134	289
291 はん用機械	0	0	6	1	0	0	0	0	3	29	1	0	291
301 生産用機械	0	0	0	5	0	0	0	1	2	12	1	1	301
311 業務用機械	0	0	0	1	0	0	0	1	3	5	1	3	311
321 電子デバイス	0	0	0	0	0	0	0	0	0	0	0	0	321
329 その他の電子部品	0	0	0	0	0	0	0	0	0	0	0	46	329
331 産業用電気機器	0	0	2	0	1	0	0	0	0	0	0	0	331
332 民生用電気機器	0	0	0	9	0	0	0	0	0	0	0	0	332
333 電子応用装置・電気計測器	0	0	0	0	0	0	0	0	0	0	0	0	333
339 その他の電気機械	3	0	7	5	30	0	0	1	0	15	0	0	339
341 通信・映像・音響機器	17	0	2	71	0	0	0	2	1	6	0	1	341
342 電子計算機・同附属装置	0	0	0	0	0	0	0	0	0	0	0	11	342
351 乗用車	0	0	0	0	0	0	0	0	0	0	0	0	351
352 その他の自動車	0	0	0	0	0	0	0	0	0	0	0	0	352
353 自動車部品・同附属品	0	0	0	0	28	0	0	0	0	0	0	0	353
354 船舶・同修理	0	0	0	0	0	2	0	0	0	0	0	0	354
359 その他の輸送機械・同修理	0	0	1, 270	0	0	0	0	0	0	12	0	0	359
391 その他の製造工業製品	2	0	0	58	4	0	0	0	1	15	1	236	391
392 再生資源回収・加工処理	0	0	0	37	0	0	0	0	0	0	0	0	392
411 建築	0	0	0	0	0	0	0	0	0	0	0	0	411
412 建設補修	1, 733	9, 276	329	286	2, 428	0	0	40	314	1, 199	19	820	412
413 公共事業	0	0	0	0	0	0	0	0	0	0	0	0	413
419 その他の土木建設	0	0	0	0	0	0	0	0	0	0	0	0	419
461 電力	842	0	1, 222	1, 387	335	0	0	30	1, 246	769	71	1, 873	461
462 ガス・熱供給	29	0	13	187	53	0	0	6	4	78	12	176	462
471 水道	41	0	151	262	2, 164	0	0	10	45	342	8	993	471
481 廃棄物処理	0	0	526	715	0	0	0	37	42	643	18	1, 722	481
511 商業	500	658	64	3, 704	23, 451	1	0	76	196	1, 628	80	952	511
531 金融・保険	8, 401	51, 223	890	3, 566	8, 877	2	0	166	91	653	4	1, 555	531
551 不動産仲介及び賃貸	16, 449	7, 355	39	3, 391	3, 486	0	0	894	1, 922	2, 684	180	1, 924	551
552 住宅賃貸料	0	0	0	0	0	0	0	0	0	0	0	0	552
553 住宅賃貸料（帰属家賃）	0	0	0	0	0	0	0	0	0	0	0	0	553
571 鉄道輸送	16	1	10	455	66	0	0	60	47	180	28	450	571
572 道路輸送（自家輸送を除く。）	108	43	19	1, 049	717	0	0	22	57	674	945	1, 020	572
573 自家輸送	716	1, 039	86	796	0	0	0	34	89	678	144	2, 138	573
574 水運	3	10	1	1, 781	1, 306	1	0	1	3	34	2, 525	10	574
575 航空輸送	17	0	0	147	0	0	0	21	9	28	292	257	575
576 貨物利用運送	4	4	28	382	153	0	0	46	2	39	129	10	576
577 倉庫	7	5	3	85	194	0	0	1	5	80	2	42	577
578 運輸附帯サービス	0	0	1, 003	9, 986	26, 335	3	0	594	538	1, 214	0	0	578
579 郵便・信書便	124	0	15	32	0	0	0	15	26	88	220	1, 573	579
591 通信	735	0	65	695	0	0	0	30	35	140	39	37, 129	591
592 放送	14	0	4	6	0	0	0	0	0	15	1	13	592
593 情報サービス	426	0	18	1, 203	0	0	0	40	247	1, 591	41	5, 524	593
594 インターネット附随サービス	191	0	24	318	0	0	0	13	21	69	20	3, 584	594
595 映像・音声・文字情報制作	121	0	46	800	0	0	0	37	80	185	97	2, 066	595
611 公務	0	0	0	0	0	0	0	0	0	0	0	0	611
631 教育	0	0	162	71	71	0	0	6	8	30	3	1, 148	631
632 研究	0	0	0	0	0	0	0	0	0	0	0	0	632
641 医療	0	0	0	0	0	0	0	0	0	0	0	0	641
642 保健衛生	3	0	2	2	0	0	0	0	650	16	1	273	642
643 社会保険・社会福祉	0	0	0	0	0	0	0	0	0	0	0	0	643
644 介護	0	0	0	0	0	0	0	0	0	0	0	0	644
659 他に分類されない会員制団体	154	0	23	441	0	0	0	10	117	179	1	219	659
661 物品賃貸サービス	287	0	56	3, 203	27, 142	0	0	128	148	732	3	2, 385	661
662 広告	2, 116	0	108	1, 096	0	0	0	39	14	916	12	4, 653	662
663 自動車整備・機械修理	229	0	47	10, 064	42, 451	0	0	125	194	754	8	574	663
669 その他の対事業所サービス	6, 107	1, 387	572	4, 153	131	0	0	354	2, 986	11, 245	100	18, 056	669
671 宿泊業	0	0	0	0	0	0	0	0	0	0	0	0	671
672 飲食サービス	0	0	0	0	0	0	0	0	0	0	0	0	672
673 洗濯・理容・美容・浴場業	3	0	56	12	2	0	0	0	1	6	3	79	673
674 娯楽サービス	0	0	0	0	0	0	0	0	0	0	0	27	674
679 その他の対個人サービス	85	283	4	82	0	0	0	1	5	31	2	61	679
681 事務用品	96	0	43	536	199	0	0	64	57	221	54	644	681
691 分類不明	272	139	316	7, 001	0	0	0	16	146	2, 000	29	928	691
700 内生部門計	40, 445	72, 502	7, 420	78, 265	213, 307	14	0	3, 259	9, 880	37, 413	5, 298	96, 337	700
711 家計外消費支出（行）	1, 668	0	390	4, 211	0	1	0	323	419	2, 854	385	1, 654	711
911 雇用者所得	25, 964	0	5, 653	152, 610	0	12	0	2, 994	5, 877	25, 890	6, 077	11, 327	911
921 営業余剰	43, 598	467, 932	1, 116	14, 113	0	3	0	585	1, 373	22, 959	51	49, 647	921
931 資本減耗引当	45, 701	347, 682	7, 669	25, 439	0	12	0	1, 583	5, 668	9, 492	558	39, 615	931
932 資本減耗引当（社会資本等減耗分）	0	0	0	0	0	0	0	0	0	0	0	0	932
941 間接税（関税・輸入品商品税を除く。）	6, 389	40, 718	1, 130	26, 436	0	3	0	953	3, 120	7, 279	202	7, 522	941
951 （控除）経常補助金	−268	0	−172	−352	0	−1	0	0	0	−388	0	−1	951
960 粗付加価値部門計	123, 052	856, 332	15, 786	222, 457	0	30	0	6, 438	16, 457	68, 086	7, 273	109, 764	960
970 県内生産額	163, 497	928, 834	23, 206	300, 722	213, 307	44	0	9, 697	26, 337	105, 499	12, 571	206, 101	970

３－（１）生産者価格評価表（107部門表）

（単位：１００万円）

	592 放送	593 情報サービス	594 インターネット附随サービス	595 映像・音声・文字情報制作	611 公務	631 教育	632 研究	641 医療	642 保健衛生	643 社会保険・社会福祉	644 介護	659 他に分類されない会員制団体	
011 耕種農業	0	0	0	0	9	794	0	779	0	536	828	105	011
012 畜産	0	0	0	0	1	95	383	104	0	81	149	0	012
013 農業サービス	0	0	0	0	0	174	0	0	0	0	0	0	013
015 林業	0	0	0	0	1	34	0	8	0	21	38	0	015
017 漁業	0	0	0	0	2	36	0	185	0	125	270	0	017
061 石炭・原油・天然ガス	0	0	0	0	0	1	20	7	0	1	2	5	061
062 その他の鉱業	0	0	0	0	3	0	0	0	0	0	0	0	062
111 食料品	0	0	0	0	117	2, 809	0	2, 849	0	1, 944	3, 494	72	111
112 飲料	0	0	0	0	10	42	0	341	0	215	392	0	112
113 飼料・有機質肥料（別掲を除く。）	0	0	0	0	0	137	919	29	0	9	4	0	113
114 たばこ	0	0	0	0	0	0	0	0	0	0	0	0	114
151 繊維工業製品	0	25	0	1	29	1	0	41	61	11	13	10	151
152 衣服・その他の繊維既製品	6	62	10	44	1, 708	37	239	1, 502	130	784	469	1, 847	152
161 木材・木製品	2	1	0	3	12	8	27	0	10	5	4	7	161
162 家具・装備品	13	234	36	51	458	610	877	1, 192	19	965	569	826	162
163 パルプ・紙・板紙・加工紙	0	379	3	1, 930	75	639	978	0	81	182	141	140	163
164 紙加工品	6	65	5	7	76	209	477	624	82	925	680	128	164
191 印刷・製版・製本	37	444	101	1, 412	3, 393	2, 188	4, 809	1, 626	159	872	287	2, 162	191
201 化学肥料	0	0	0	0	2	0	0	0	0	0	0	0	201
202 無機化学工業製品	0	0	0	2	73	6	1, 156	232	310	43	46	0	202
203 石油化学系基礎製品	0	0	0	0	0	0	287	47	1	0	0	0	203
204 有機化学工業製品（石油化学系基礎製品・合成樹脂を除く。）	0	0	0	2	2	145	1, 030	267	23	2	10	0	204
205 合成樹脂	0	0	0	0	0	0	0	107	6	0	2	0	205
206 化学繊維	0	0	0	0	0	0	0	0	0	0	0	0	206
207 医薬品	0	0	0	0	130	2	209	121, 361	425	1, 208	626	0	207
208 化学最終製品（医薬品を除く。）	19	62	0	389	233	11	1, 658	2, 651	454	493	487	155	208
211 石油製品	15	42	2	36	4, 279	565	1, 614	1, 480	107	247	502	208	211
212 石炭製品	0	0	0	0	0	0	0	0	0	3	3	11	212
221 プラスチック製品	12	574	1	85	365	86	1, 958	837	0	27	46	160	221
222 ゴム製品	1	0	4	1	476	23	118	778	19	243	251	384	222
231 なめし革・革製品・毛皮	4	0	20	1	135	20	174	21	5	10	8	127	231
251 ガラス・ガラス製品	0	0	0	0	41	155	547	224	116	39	41	21	251
252 セメント・セメント製品	0	0	0	0	2	0	6	0	0	0	0	0	252
253 陶磁器	0	0	0	0	25	39	3	123	6	159	117	13	253
259 その他の窯業・土石製品	0	0	0	2	25	348	33	29	0	0	1	0	259
261 銑鉄・粗鋼	0	0	0	0	0	0	0	0	0	0	0	0	261
262 鋼材	0	0	0	0	0	0	0	0	0	0	0	0	262
263 鋳鍛造品（鉄）	0	0	0	0	1	0	0	0	0	1	1	0	263
269 その他の鉄鋼製品	0	0	0	0	10	0	0	0	0	0	0	0	269
271 非鉄金属製錬・精製	0	0	0	6	1	0	18	0	0	0	0	0	271
272 非鉄金属加工製品	0	0	0	14	69	0	35	1, 197	0	21	61	15	272
281 建設用・建築用金属製品	0	0	0	0	1	0	0	0	0	0	0	0	281
289 その他の金属製品	1	14	4	8	1, 689	56	53	184	2	79	86	164	289
291 はん用機械	0	0	0	0	118	0	0	0	0	0	0	0	291
301 生産用機械	0	0	0	0	6	0	0	0	0	0	0	0	301
311 業務用機械	0	0	2	31	1, 115	0	0	9, 822	153	419	361	0	311
321 電子デバイス	0	0	0	0	0	0	10	0	0	0	0	0	321
329 その他の電子部品	41	69	4	108	765	12	811	0	0	1	0	0	329
331 産業用電気機器	0	0	0	0	0	0	0	0	0	0	0	0	331
332 民生用電気機器	0	0	0	14	251	0	0	0	0	0	0	0	332
333 電子応用装置・電気計測器	0	1	0	0	308	0	0	44	0	0	0	0	333
339 その他の電気機械	10	2	0	15	149	213	96	24	4	0	1	0	339
341 通信・映像・音響機器	3	26	0	9	564	9	56	19	0	4	0	5	341
342 電子計算機・同附属装置	2	0	0	0	0	0	0	0	0	0	0	0	342
351 乗用車	0	0	0	0	0	0	0	0	0	0	0	0	351
352 その他の自動車	0	0	0	0	116	0	0	0	0	0	0	0	352
353 自動車部品・同附属品	0	0	0	0	0	0	0	0	0	0	0	0	353
354 船舶・同修理	0	0	0	0	420	22	16	0	0	0	0	0	354
359 その他の輸送機械・同修理	0	0	0	0	1, 364	0	0	0	0	0	0	0	359
391 その他の製造工業製品	29	441	9	208	595	982	2, 323	149	12	544	329	304	391
392 再生資源回収・加工処理	0	0	0	0	0	0	0	0	0	0	0	0	392
411 建築	0	0	0	0	0	0	0	0	0	0	0	0	411
412 建設補修	289	33	74	69	4, 397	2, 083	876	1, 373	40	544	387	127	412
413 公共事業	0	0	0	0	0	0	0	0	0	0	0	0	413
419 その他の土木建設	0	0	0	0	0	0	0	0	0	0	0	0	419
461 電力	98	133	44	116	4, 303	8, 632	2, 230	4, 991	306	1, 983	1, 912	176	461
462 ガス・熱供給	18	10	11	17	1, 401	1, 814	557	1, 293	96	872	903	90	462
471 水道	12	10	16	24	1, 964	3, 220	2, 316	2, 841	90	840	1, 165	129	471
481 廃棄物処理	170	14	32	30	14, 794	2, 314	781	2, 386	207	466	670	2	481
511 商業	72	870	64	966	4, 544	3, 537	7, 840	41, 344	533	4, 205	3, 931	2, 398	511
531 金融・保険	91	203	41	86	4, 157	2, 096	367	2, 522	639	1, 731	784	1, 129	531
551 不動産仲介及び賃貸	139	2, 179	569	467	612	404	3, 989	13, 737	308	580	1, 708	1, 164	551
552 住宅賃貸料	0	0	0	0	0	0	0	0	0	0	0	0	552
553 住宅賃貸料（帰属家賃）	0	0	0	0	0	0	0	0	0	0	0	0	553
571 鉄道輸送	78	49	39	58	3, 160	1, 757	2, 236	1, 145	82	167	123	329	571
572 道路輸送（自家輸送を除く。）	73	375	84	352	2, 969	1, 208	2, 092	5, 144	107	646	559	702	572
573 自家輸送	112	1, 305	35	466	8, 766	5, 149	2, 234	4, 278	179	1, 321	1, 640	1, 081	573
574 水運	0	21	1	14	73	252	465	129	7	28	30	21	574
575 航空輸送	94	278	22	397	355	1, 105	1, 134	531	3	20	48	225	575
576 貨物利用運送	1	20	1	28	53	58	90	404	7	48	43	25	576
577 倉庫	11	51	3	47	1, 448	126	188	407	15	93	73	44	577
578 運輸附帯サービス	0	0	0	83	95	0	12	0	0	0	0	0	578
579 郵便・信書便	50	59	22	67	1, 913	365	1, 313	231	85	302	196	283	579
591 通信	911	236	395	411	3, 361	211	3, 399	1, 238	115	584	328	821	591
592 放送	181	1	2, 185	12	3	35	11	69	3	26	31	26	592
593 情報サービス	62	1, 646	812	704	7, 130	826	7, 325	4, 293	395	619	160	2, 121	593
594 インターネット附随サービス	157	702	1, 370	192	233	34	292	32	13	54	7	39	594
595 映像・音声・文字情報制作	2, 099	627	83	1, 621	3, 222	1, 447	3, 406	1, 779	53	1, 443	355	1, 406	595
611 公務	0	0	0	0	0	0	0	0	0	0	0	0	611
631 教育	20	253	82	33	43	0	0	79	0	6	4	0	631
632 研究	0	0	0	0	0	0	0	0	0	0	0	0	632
641 医療	0	0	0	0	0	0	0	4, 877	0	0	96	0	641
642 保健衛生	10	3	5	8	12	7	5	8, 955	1, 396	404	228	1	642
643 社会保険・社会福祉	0	0	0	0	0	0	0	0	0	0	0	0	643
644 介護	0	0	0	0	0	0	0	0	0	0	0	0	644
659 他に分類されない会員制団体	40	60	11	68	1	91	865	954	17	1	61	0	659
661 物品賃貸サービス	308	615	589	243	6, 556	772	1, 007	4, 374	362	965	3, 104	426	661
662 広告	211	1, 069	352	849	713	1, 071	579	957	173	61	235	289	662
663 自動車整備・機械修理	182	950	52	102	6, 382	869	3, 401	1, 311	242	536	302	475	663
669 その他の対事業所サービス	1, 566	11, 166	1, 609	1, 227	28, 749	12, 328	23, 257	23, 648	1, 058	5, 003	3, 937	3, 827	669
671 宿泊業	0	0	0	0	0	0	0	0	0	0	0	0	671
672 飲食サービス	0	0	0	0	0	1, 160	0	1, 166	0	256	851	0	672
673 洗濯・理容・美容・浴場業	15	2	5	6	41	36	21	5, 904	113	1, 349	1, 279	4	673
674 娯楽サービス	537	0	3	832	0	40	1	0	0	0	0	0	674
679 その他の対個人サービス	15	105	2	105	161	119	611	227	5	25	45	150	679
681 事務用品	54	49	26	73	1, 645	721	1, 861	1, 005	73	698	1, 020	366	681
691 分類不明	206	97	31	93	757	7, 379	3, 421	2, 281	651	3, 074	1, 134	624	691
700 内生部門計	8, 083	25, 632	8, 871	14, 245	133, 237	71, 774	99, 122	294, 788	9, 558	39, 174	37, 668	25, 369	700
711 家計外消費支出（行）	310	1, 393	23	1, 205	4, 725	2, 010	3, 944	5, 188	513	2, 378	2, 704	2, 178	711
911 雇用者所得	2, 436	22, 113	1, 920	6, 070	174, 267	223, 637	95, 994	315, 892	14, 111	90, 005	101, 802	28, 272	911
921 営業余剰	3, 265	5, 870	265	2, 238	0	1, 093	8, 979	28, 321	700	1, 986	5, 120	−543	921
931 資本減耗引当	1, 474	5, 391	372	1, 425	0	20, 451	14, 511	49, 461	732	3, 911	12, 216	3, 436	931
932 資本減耗引当（社会資本等減耗分）	0	0	0	0	160, 784	55, 983	25, 190	0	56	329	0	0	932
941 間接税（関税・輸入品商品税を除く。）	645	1, 961	371	501	633	2, 937	5, 177	11, 149	486	810	2, 587	1, 897	941
951 （控除）経常補助金	0	−1	0	−1	0	−43	−2, 189	−11, 127	0	−1	−608	−1, 768	951
960 粗付加価値部門計	8, 130	36, 727	2, 951	11, 438	340, 409	306, 068	151, 606	398, 884	16, 598	99, 418	123, 821	33, 472	960
970 県内生産額	16, 213	62, 359	11, 822	25, 683	473, 646	377, 842	250, 728	693, 672	26, 156	138, 592	161, 489	58, 841	970

３－（１）生産者価格評価表（107部門表）

（単位：１００万円）

	661 物品賃貸サービス	662 広告	663 自動車整備・機械修理	669 その他の対事業所サービス	671 宿泊業	672 飲食サービス	673 洗濯・理容・美容・浴場業	674 娯楽サービス	679 その他の対個人サービス	681 事務用品	691 分類不明	700 内生部門計	
011 耕種農業	6	0	0	0	1, 131	7, 723	5	761	666	0	0	86, 495	011
012 畜産	0	0	0	0	187	1, 980	0	0	26	0	0	75, 075	012
013 農業サービス	0	0	0	0	0	0	0	392	0	0	0	11, 430	013
015 林業	0	0	0	0	106	614	0	0	15	0	0	5, 960	015
017 漁業	0	0	0	0	397	2, 173	0	4	54	0	0	10, 855	017
061 石炭・原油・天然ガス	5	0	0	0	9	0	9	1	0	0	0	31, 727	061
062 その他の鉱業	0	0	0	0	−5	−9	0	4	4	0	26	19, 360	062
111 食料品	0	0	0	0	4, 982	55, 825	0	4	728	0	0	287, 218	111
112 飲料	0	0	0	3	2, 411	24, 967	0	0	185	0	367	49, 001	112
113 飼料・有機質肥料（別掲を除く。）	0	0	0	0	0	0	0	261	0	0	0	43, 970	113
114 たばこ	0	0	0	0	0	0	0	0	0	0	0	0	114
151 繊維工業製品	13	0	3	149	62	0	15	310	32	385	17	17, 517	151
152 衣服・その他の繊維既製品	286	9	190	567	956	222	402	419	527	65	44	30, 096	152
161 木材・木製品	3	0	8	88	23	295	26	103	60	0	2	58, 680	161
162 家具・装備品	120	13	48	631	308	855	66	667	297	0	37	27, 476	162
163 パルプ・紙・板紙・加工紙	0	0	36	954	103	0	38	79	3	2, 813	58	61, 542	163
164 紙加工品	0	14	1	429	68	972	33	87	100	7, 155	47	66, 837	164
191 印刷・製版・製本	95	1, 044	223	1, 137	49	164	142	1, 005	282	0	7	62, 249	191
201 化学肥料	0	0	0	0	0	0	0	16	54	0	155	9, 513	201
202 無機化学工業製品	0	6	84	0	8	102	147	75	3	0	120	31, 480	202
203 石油化学系基礎製品	0	0	0	0	0	0	0	0	0	0	0	5, 462	203
204 有機化学工業製品（石油化学系基礎製品・合成樹脂を除く。）	0	0	78	0	0	0	51	0	6	0	33	106, 005	204
205 合成樹脂	0	0	0	0	0	0	0	0	0	0	184	88, 498	205
206 化学繊維	0	0	0	0	0	0	0	0	0	0	15	4, 803	206
207 医薬品	0	0	0	0	2	0	0	4	0	0	227	131, 101	207
208 化学最終製品（医薬品を除く。）	250	129	1, 428	1, 244	312	735	1, 620	277	1, 029	302	143	95, 909	208
211 石油製品	139	27	885	570	251	1, 246	571	1, 123	273	0	2, 326	143, 785	211
212 石炭製品	1	0	0	1	0	164	0	0	5	0	1	11, 184	212
221 プラスチック製品	32	114	1, 557	452	181	380	236	700	84	855	437	325, 327	221
222 ゴム製品	41	0	10, 338	16	132	48	34	257	52	237	34	92, 142	222
231 なめし革・革製品・毛皮	57	1	2	29	47	5	29	52	109	0	131	3, 700	231
251 ガラス・ガラス製品	0	1	975	2	78	145	7	102	3	0	154	36, 352	251
252 セメント・セメント製品	0	0	0	0	0	0	0	0	0	0	84	39, 335	252
253 陶磁器	0	0	0	2	108	387	0	2	16	0	138	12, 209	253
259 その他の窯業・土石製品	0	0	40	1	4	27	2	76	45	115	188	27, 893	259
261 銑鉄・粗鋼	0	0	0	0	0	0	0	0	0	0	0	30, 368	261
262 鋼材	0	0	64	0	0	0	0	0	3	0	412	235, 258	262
263 鋳鍛造品（鉄）	0	0	0	0	2	8	0	0	1	1	101	70, 973	263
269 その他の鉄鋼製品	0	0	75	0	0	0	0	0	0	0	78	68, 543	269
271 非鉄金属製錬・精製	0	0	0	0	0	0	0	0	0	0	201	93, 207	271
272 非鉄金属加工製品	0	0	398	10	66	109	41	0	27	22	258	164, 273	272
281 建設用・建築用金属製品	8	0	42	0	0	0	0	0	0	0	57	67, 536	281
289 その他の金属製品	55	0	852	75	96	866	233	25	408	9	642	173, 351	289
291 はん用機械	0	0	7, 073	30	0	0	0	0	2	0	0	93, 073	291
301 生産用機械	5	0	10, 415	2	0	0	0	1	4	0	0	52, 202	301
311 業務用機械	148	0	3, 401	59	4	0	1	474	31	571	0	74, 410	311
321 電子デバイス	0	0	2, 869	0	0	0	0	0	0	0	0	154, 383	321
329 その他の電子部品	1	0	7, 621	10	0	0	0	0	4	831	0	107, 971	329
331 産業用電気機器	0	0	3, 749	0	0	0	0	0	1	0	9	155, 733	331
332 民生用電気機器	8	0	1, 212	9	0	0	0	25	0	0	0	9, 343	332
333 電子応用装置・電気計測器	0	0	462	16	0	0	0	0	0	0	0	4, 372	333
339 その他の電気機械	1	0	1, 322	29	10	14	2	68	7	0	130	51, 668	339
341 通信・映像・音響機器	9	8	229	170	1	57	0	40	2	0	0	31, 127	341
342 電子計算機・同附属装置	280	0	303	0	0	0	0	0	0	0	0	5, 203	342
351 乗用車	0	0	0	0	0	0	0	0	0	0	0	0	351
352 その他の自動車	0	0	919	0	0	0	0	0	0	0	0	1, 917	352
353 自動車部品・同附属品	0	0	36, 788	0	0	0	0	0	0	0	0	1, 678, 776	353
354 船舶・同修理	0	0	0	0	0	0	0	2	0	0	0	8, 206	354
359 その他の輸送機械・同修理	0	0	1, 393	3	0	0	0	0	9	0	0	17, 187	359
391 その他の製造工業製品	609	59	248	1, 595	226	697	281	812	727	3, 390	62	28, 146	391
392 再生資源回収・加工処理	0	0	0	0	0	22	0	0	0	0	0	9, 679	392
411 建築	0	0	0	0	0	0	0	0	0	0	0	0	411
412 建設補修	132	5	159	549	179	412	155	707	272	0	0	53, 959	412
413 公共事業	0	0	0	0	0	0	0	0	0	0	0	0	413
419 その他の土木建設	0	0	0	0	0	0	0	0	0	0	0	0	419
461 電力	202	120	716	1, 462	3, 922	6, 258	2, 097	4, 477	1, 908	0	524	251, 434	461
462 ガス・熱供給	7	8	449	508	1, 859	5, 655	712	196	601	0	21	50, 968	462
471 水道	21	4	186	358	1, 181	3, 042	1, 124	645	417	0	166	41, 822	471
481 廃棄物処理	31	3	170	71	4, 801	5, 223	838	1, 453	1, 197	0	1, 725	62, 286	481
511 商業	1, 097	179	13, 251	3, 667	5, 342	40, 533	2, 030	2, 863	2, 913	5, 235	1, 209	664, 908	511
531 金融・保険	2, 483	36	1, 210	1, 140	1, 748	1, 650	135	983	310	0	109	198, 793	531
551 不動産仲介及び賃貸	990	22	655	4, 067	1, 086	3, 335	1, 958	1, 025	2, 355	0	3, 785	147, 405	551
552 住宅賃貸料	0	0	0	0	0	0	0	0	0	0	0	0	552
553 住宅賃貸料（帰属家賃）	0	0	0	0	0	0	0	0	0	0	0	0	553
571 鉄道輸送	61	11	140	655	141	752	139	253	203	15	1, 851	39, 072	571
572 道路輸送（自家輸送を除く。）	213	74	1, 801	1, 062	618	4, 599	211	488	1, 748	925	4, 820	174, 482	572
573 自家輸送	1, 301	393	1, 463	3, 337	4, 701	817	1, 375	5, 503	3, 062	0	2, 159	213, 307	573
574 水運	8	1	226	1, 478	23	160	16	35	25	61	7, 249	37, 110	574
575 航空輸送	131	65	66	851	77	127	77	244	110	2	694	17, 027	575
576 貨物利用運送	8	19	138	42	48	358	15	23	22	75	19	11, 635	576
577 倉庫	13	9	184	64	78	681	21	37	34	96	28	24, 191	577
578 運輸附帯サービス	317	0	0	0	6, 996	1, 089	0	343	0	0	2, 753	74, 591	578
579 郵便・信書便	35	5	185	355	122	336	76	84	212	0	73	14, 987	579
591 通信	78	149	513	1, 228	583	2, 025	413	333	278	0	5, 935	91, 951	591
592 放送	12	1, 101	26	22	145	1, 970	494	179	7	0	71	7, 419	592
593 情報サービス	841	186	371	5, 119	1, 377	607	16	2, 761	641	0	489	127, 183	593
594 インターネット附随サービス	54	1, 062	425	2, 714	44	75	33	167	55	0	1, 805	25, 135	594
595 映像・音声・文字情報制作	161	4, 490	124	1, 860	452	706	400	1, 475	354	0	776	46, 563	595
611 公務	0	0	0	0	0	0	0	0	0	0	29, 635	29, 635	611
631 教育	32	25	0	205	23	142	63	29	40	0	19	6, 093	631
632 研究	0	0	0	0	0	0	0	0	0	0	0	0	632
641 医療	0	0	0	0	0	0	0	0	0	0	0	4, 973	641
642 保健衛生	0	1	0	20	0	33	0	11	6	0	293	12, 622	642
643 社会保険・社会福祉	0	0	0	0	0	0	0	0	0	0	0	0	643
644 介護	0	0	0	0	0	0	0	0	0	0	0	0	644
659 他に分類されない会員制団体	158	54	358	760	152	505	100	1, 494	182	0	579	18, 692	659
661 物品賃貸サービス	216	36	1, 546	3, 438	870	523	211	618	323	0	556	138, 017	661
662 広告	629	19	580	5, 255	295	3, 570	788	1, 617	754	0	607	123, 264	662
663 自動車整備・機械修理	8, 762	40	1, 618	1, 186	196	1, 390	467	890	106	0	380	162, 714	663
669 その他の対事業所サービス	5, 071	1, 373	6, 294	42, 932	1, 239	4, 980	1, 788	4, 125	1, 517	0	3, 255	586, 766	669
671 宿泊業	0	0	0	0	0	0	0	0	0	0	0	0	671
672 飲食サービス	0	0	0	0	1, 504	2, 330	0	0	0	0	0	7, 267	672
673 洗濯・理容・美容・浴場業	4	20	3	17	926	771	1, 205	15	42	0	73	12, 420	673
674 娯楽サービス	0	65	0	0	266	76	0	2, 754	117	0	55	4, 797	674
679 その他の対個人サービス	73	64	82	342	262	126	135	407	963	0	50	6, 469	679
681 事務用品	78	30	336	825	260	327	302	373	252	0	37	23, 182	681
691 分類不明	814	11	745	2, 497	336	950	871	245	1, 397	22	0	123, 477	691
700 内生部門計	26, 205	11, 105	129, 351	96, 369	54, 167	196, 926	22, 256	45, 080	28, 307	23, 182	78, 725	9, 133, 707	700
711 家計外消費支出（行）	535	547	2, 595	6, 358	2, 310	5, 115	3, 062	3, 097	2, 003	0	500	230, 752	711
911 雇用者所得	9, 734	6, 552	64, 550	180, 711	24, 302	93, 298	17, 770	29, 134	21, 830	0	1, 272	4, 075, 619	911
921 営業余剰	8, 173	1, 039	5, 506	36, 469	5, 466	8, 388	12, 734	28, 904	11, 351	0	33, 503	1, 320, 832	921
931 資本減耗引当	33, 068	3, 849	6, 587	26, 722	13, 308	15, 774	9, 196	20, 693	13, 694	0	4, 927	1, 991, 987	931
932 資本減耗引当（社会資本等減耗分）	0	0	0	0	0	0	0	0	0	0	0	246, 962	932
941 間接税（関税・輸入品商品税を除く。）	1, 000	1, 166	5, 044	24, 292	2, 752	10, 848	3, 520	23, 406	5, 828	0	1, 758	454, 878	941
951 （控除）経常補助金	0	0	−1	−23	−1	−1	0	0	0	0	−508	−56, 111	951
960 粗付加価値部門計	52, 510	13, 153	84, 281	274, 529	48, 137	133, 422	46, 282	105, 234	54, 706	0	41, 452	8, 264, 919	960
970 県内生産額	78, 715	24, 258	213, 632	370, 898	102, 304	330, 348	68, 538	150, 314	83, 013	23, 182	120, 177	17, 398, 626	970

３－（１）生産者価格評価表（107部門表）

（単位：１００万円）

	711 家計外消費支出	721 民間消費支出	731 一般政府消費支出	732 一般政府消費支出（社会資本等減耗分）	741 県内総固定資本形成（公的）	751 県内総固定資本形成（民間）	761 在庫純増	780 県内最終需要計	790 県内需要合計	801 輸出	810 移出	820 移輸出計	
011 耕種農業	771	36, 711	0	0	0	302	25	37, 809	124, 304	500	130, 798	131, 298	011
012 畜産	0	3, 387	0	0	0	2, 186	−279	5, 294	80, 369	46	68, 191	68, 237	012
013 農業サービス	0	5, 916	0	0	0	0	0	5, 916	17, 346	0	0	0	013
015 林業	48	2, 346	0	0	0	0	1, 017	3, 411	9, 371	131	5, 831	5, 962	015
017 漁業	222	3, 054	0	0	0	0	5	3, 281	14, 136	45	348	393	017
061 石炭・原油・天然ガス	0	0	0	0	0	0	12	12	31, 739	0	0	0	061
062 その他の鉱業	−82	−88	0	0	0	0	−51	−221	19, 139	583	1, 326	1, 909	062
111 食料品	6, 427	284, 276	0	0	0	0	60	290, 763	577, 981	1, 427	640, 968	642, 395	111
112 飲料	4, 333	64, 906	0	0	0	0	−210	69, 029	118, 030	530	282, 299	282, 829	112
113 飼料・有機質肥料（別掲を除く。）	0	2, 584	0	0	0	0	36	2, 620	46, 590	0	23, 710	23, 710	113
114 たばこ	2, 614	39, 679	0	0	0	0	395	42, 688	42, 688	0	0	0	114
151 繊維工業製品	20	1, 087	0	0	7	660	−492	1, 282	18, 799	605	34, 165	34, 770	151
152 衣服・その他の繊維既製品	1, 677	61, 975	0	0	3	3, 622	2, 096	69, 373	99, 469	284	24, 955	25, 239	152
161 木材・木製品	83	680	27	0	9	240	59	1, 098	59, 778	1, 693	31, 408	33, 101	161
162 家具・装備品	321	1, 971	5	0	171	5, 845	−693	7, 620	35, 096	81	42, 366	42, 447	162
163 パルプ・紙・板紙・加工紙	−585	−1, 435	0	0	0	0	−676	−2, 696	58, 846	1	18, 099	18, 100	163
164 紙加工品	1, 287	3, 845	0	0	0	0	−72	5, 060	71, 897	1, 299	33, 034	34, 333	164
191 印刷・製版・製本	259	617	0	0	0	0	−149	727	62, 976	1, 245	53, 007	54, 252	191
201 化学肥料	0	102	0	0	0	0	343	445	9, 958	0	3, 511	3, 511	201
202 無機化学工業製品	0	142	0	0	0	0	−4	138	31, 618	809	25, 689	26, 498	202
203 石油化学系基礎製品	0	0	0	0	0	0	−129	−129	5, 333	0	0	0	203
204 有機化学工業製品（石油化学系基礎製品・合成樹脂を除く。）	0	2	0	0	0	0	−519	−517	105, 488	61	2, 823	2, 884	204
205 合成樹脂	0	0	0	0	0	0	2, 243	2, 243	90, 741	4, 796	75, 120	79, 916	205
206 化学繊維	0	0	0	0	0	0	−370	−370	4, 433	90	391	481	206
207 医薬品	1, 405	8, 763	0	0	0	0	224	10, 392	141, 493	1, 942	89, 040	90, 982	207
208 化学最終製品（医薬品を除く。）	1, 249	30, 090	0	0	0	0	−959	30, 380	126, 289	1, 765	135, 747	137, 512	208
211 石油製品	241	85, 012	0	0	0	0	610	85, 863	229, 648	2	0	2	211
212 石炭製品	2	−21	0	0	0	0	−238	−257	10, 927	0	3, 467	3, 467	212
221 プラスチック製品	263	5, 367	59	0	0	0	−1, 103	4, 586	329, 913	27, 313	395, 240	422, 553	221
222 ゴム製品	125	7, 519	0	0	0	0	−528	7, 116	99, 258	159	24, 134	24, 293	222
231 なめし革・革製品・毛皮	584	15, 978	0	0	0	0	−47	16, 515	20, 215	19	3, 007	3, 026	231
251 ガラス・ガラス製品	91	260	0	0	0	0	−231	120	36, 472	243	12, 340	12, 583	251
252 セメント・セメント製品	0	21	0	0	0	0	−389	−368	38, 967	79	41, 182	41, 261	252
253 陶磁器	43	316	0	0	0	0	37	396	12, 605	0	0	0	253
259 その他の窯業・土石製品	46	1, 348	0	0	0	0	−646	748	28, 641	1, 301	10, 971	12, 272	259
261 銑鉄・粗鋼	0	−497	0	0	0	0	133	−364	30, 004	0	2, 670	2, 670	261
262 鋼材	0	0	0	0	0	0	−3, 384	−3, 384	231, 874	2, 227	33, 385	35, 612	262
263 鋳鍛造品（鉄）	0	1	0	0	0	0	−3, 492	−3, 491	67, 482	280	45, 214	45, 494	263
269 その他の鉄鋼製品	0	0	0	0	0	0	−605	−605	67, 938	43	15, 357	15, 400	269
271 非鉄金属製錬・精製	0	2, 323	0	0	0	0	4, 977	7, 300	100, 507	9	25, 899	25, 908	271
272 非鉄金属加工製品	20	104	0	0	0	0	−701	−577	163, 696	2, 422	75, 774	78, 196	272
281 建設用・建築用金属製品	0	413	10	0	4	457	2, 419	3, 303	70, 839	60	89, 786	89, 846	281
289 その他の金属製品	463	3, 602	0	0	193	5, 284	784	10, 326	183, 677	5, 052	106, 507	111, 559	289
291 はん用機械	0	190	0	0	1, 965	55, 573	78	57, 806	150, 879	13, 373	169, 246	182, 619	291
301 生産用機械	0	196	0	0	1, 234	115, 619	6, 955	124, 004	176, 206	38, 465	167, 392	205, 857	301
311 業務用機械	36	1, 453	3	0	2, 146	58, 777	−2, 172	60, 243	134, 653	15, 786	388, 969	404, 755	311
321 電子デバイス	0	25	0	0	0	0	−88	−63	154, 320	1, 008	13, 485	14, 493	321
329 その他の電子部品	8	2, 226	0	0	0	0	3, 051	5, 285	113, 256	70, 304	84, 751	155, 055	329
331 産業用電気機器	0	114	0	0	984	39, 574	−2, 566	38, 106	193, 839	23, 369	147, 080	170, 449	331
332 民生用電気機器	865	35, 150	0	0	46	7, 410	−224	43, 247	52, 590	591	77, 187	77, 778	332
333 電子応用装置・電気計測器	0	1	0	0	1, 627	12, 255	−1, 705	12, 178	16, 550	16, 633	43, 938	60, 571	333
339 その他の電気機械	149	9, 798	0	0	1, 143	9, 821	1, 302	22, 213	73, 881	14, 631	47, 416	62, 047	339
341 通信・映像・音響機器	572	40, 503	0	0	6, 021	22, 377	659	70, 132	101, 259	179	11, 056	11, 235	341
342 電子計算機・同附属装置	0	8, 533	0	0	5, 409	36, 598	424	50, 964	56, 167	22, 640	56, 902	79, 542	342
351 乗用車	0	77, 173	0	0	1, 276	31, 941	3, 229	113, 619	113, 619	1, 241, 743	298, 247	1, 539, 990	351
352 その他の自動車	0	5, 164	0	0	635	32, 698	−526	37, 971	39, 888	0	19, 433	19, 433	352
353 自動車部品・同附属品	0	152	0	0	0	0	698	850	1, 679, 626	723, 590	436, 314	1, 159, 904	353
354 船舶・同修理	0	172	0	0	441	1, 871	−1, 725	759	8, 965	9, 992	24, 309	34, 301	354
359 その他の輸送機械・同修理	0	2, 088	0	0	6, 211	22, 816	−2, 144	28, 971	46, 158	160	57, 633	57, 793	359
391 その他の製造工業製品	2, 528	26, 070	0	0	1, 410	13, 681	−1, 241	42, 448	70, 594	15, 239	71, 332	86, 571	391
392 再生資源回収・加工処理	0	1, 496	0	0	0	0	0	1, 496	11, 175	0	4, 206	4, 206	392
411 建築	0	0	0	0	61, 675	403, 143	0	464, 818	464, 818	0	0	0	411
412 建設補修	0	0	0	0	18, 637	92, 833	0	111, 470	165, 429	0	0	0	412
413 公共事業	0	0	0	0	163, 742	158	0	163, 900	163, 900	0	0	0	413
419 その他の土木建設	0	0	0	0	38, 921	76, 968	0	115, 889	115, 889	0	0	0	419
461 電力	82	76, 906	0	0	0	0	0	76, 988	328, 422	0	1, 602	1, 602	461
462 ガス・熱供給	21	18, 719	0	0	0	0	0	18, 740	69, 708	0	0	0	462
471 水道	42	27, 330	−7, 730	1, 559	0	0	0	21, 201	63, 023	0	706	706	471
481 廃棄物処理	0	4, 207	15, 938	4, 090	0	0	0	24, 235	86, 521	0	29, 041	29, 041	481
511 商業	25, 496	691, 779	162	0	5, 657	94, 241	3, 385	820, 720	1, 485, 628	58, 508	257, 741	316, 249	511
531 金融・保険	4	218, 241	0	0	0	0	0	218, 245	417, 038	3, 100	20, 568	23, 668	531
551 不動産仲介及び賃貸	0	5, 094	0	0	0	38, 977	0	44, 071	191, 476	0	1, 922	1, 922	551
552 住宅賃貸料	0	163, 242	255	0	0	0	0	163, 497	163, 497	0	0	0	552
553 住宅賃貸料（帰属家賃）	0	928, 834	0	0	0	0	0	928, 834	928, 834	0	0	0	553
571 鉄道輸送	332	51, 184	0	0	1	12	4	51, 533	90, 605	532	15, 878	16, 410	571
572 道路輸送（自家輸送を除く。）	5, 308	55, 349	48	0	641	8, 835	678	70, 859	245, 341	14, 814	63, 643	78, 457	572
573 自家輸送	0	0	0	0	0	0	0	0	213, 307	0	0	0	573
574 水運	33	2, 511	0	0	0	0	48	2, 592	39, 702	10	34	44	574
575 航空輸送	212	26, 549	0	0	2	17	1	26, 781	43, 808	0	0	0	575
576 貨物利用運送	92	2, 708	1	0	38	591	54	3, 484	15, 119	1, 166	24	1, 190	576
577 倉庫	143	3, 340	7	0	40	675	86	4, 291	28, 482	1, 902	4, 767	6, 669	577
578 運輸附帯サービス	77	35, 575	0	0	0	0	0	35, 652	110, 243	919	46, 343	47, 262	578
579 郵便・信書便	182	2, 393	0	0	0	0	0	2, 575	17, 562	114	262	376	579
591 通信	1, 467	136, 920	0	0	0	0	0	138, 387	230, 338	143	2, 520	2, 663	591
592 放送	116	8, 678	0	0	0	0	0	8, 794	16, 213	0	0	0	592
593 情報サービス	38	14, 685	0	0	13, 369	112, 861	86	141, 039	268, 222	1, 044	613	1, 657	593
594 インターネット附随サービス	342	10, 595	0	0	0	0	0	10, 937	36, 072	17	160	177	594
595 映像・音声・文字情報制作	806	12, 328	47	0	0	267	−466	12, 982	59, 545	1, 768	8, 685	10, 453	595
611 公務	0	14, 810	250, 627	178, 574	0	0	0	444, 011	473, 646	0	0	0	611
631 教育	0	92, 898	219, 903	50, 757	0	0	0	363, 558	369, 651	226	24, 894	25, 120	631
632 研究	0	2, 344	24, 219	11, 437	35, 758	199, 051	0	272, 809	272, 809	3, 718	4, 132	7, 850	632
641 医療	3, 072	120, 113	558, 856	0	0	0	0	682, 041	687, 014	0	6, 692	6, 692	641
642 保健衛生	6, 504	3, 033	8, 538	57	0	0	0	18, 132	30, 754	0	131	131	642
643 社会保険・社会福祉	2, 700	92, 431	42, 973	488	0	0	0	138, 592	138, 592	0	0	0	643
644 介護	0	13, 253	147, 218	0	0	0	0	160, 471	160, 471	0	1, 018	1, 018	644
659 他に分類されない会員制団体	0	37, 357	0	0	0	0	0	37, 357	56, 049	84	3, 929	4, 013	659
661 物品賃貸サービス	459	6, 872	0	0	0	0	0	7, 331	145, 348	0	11, 325	11, 325	661
662 広告	0	59	0	0	0	0	0	59	123, 323	0	1, 178	1, 178	662
663 自動車整備・機械修理	79	41, 432	0	0	0	0	0	41, 511	204, 225	8	35, 707	35, 715	663
669 その他の対事業所サービス	696	9, 798	0	0	2, 226	22, 047	0	34, 767	621, 533	0	3, 333	3, 333	669
671 宿泊業	28, 111	43, 745	0	0	0	0	0	71, 856	71, 856	12, 734	75, 396	88, 130	671
672 飲食サービス	114, 850	280, 180	0	0	0	0	0	395, 030	402, 297	8, 074	8, 669	16, 743	672
673 洗濯・理容・美容・浴場業	345	58, 327	0	0	0	0	0	58, 672	71, 092	5	2, 910	2, 915	673
674 娯楽サービス	11, 924	148, 551	0	0	0	0	0	160, 475	165, 272	327	10, 062	10, 389	674
679 その他の対個人サービス	1, 134	100, 992	0	0	0	0	0	102, 126	108, 595	553	1, 557	2, 110	679
681 事務用品	0	0	0	0	0	0	0	0	23, 182	0	0	0	681
691 分類不明	0	144	0	0	0	0	0	144	123, 621	13	0	13	691
700 内生部門計	230, 752	4, 446, 366	1, 261, 166	246, 962	371, 642	1, 530, 283	7, 389	8, 094, 560	17, 228, 267	2, 374, 624	5, 372, 097	7, 746, 721	700

３－（１）生産者価格評価表（107部門表）

（単位：１００万円）

	830 最終需要計	840 需要合計	851 (控除) 輸入	860 (控除) 移入	870 (控除) 移輸入計	880 最終需要部門計	970 県内生産額	
011 耕種農業	169, 107	255, 602	−54, 558	−50, 412	−106, 962	62, 145	148, 640	011
012 畜産	73, 531	148, 606	−1, 428	−34, 844	−36, 430	37, 101	112, 176	012
013 農業サービス	5, 916	17, 346	0	−4, 850	−4, 850	1, 066	12, 496	013
015 林業	9, 373	15, 333	−2, 877	−2, 642	−5, 610	3, 763	9, 723	015
017 漁業	3, 674	14, 529	−9, 419	−4, 039	−13, 928	−10, 254	601	017
061 石炭・原油・天然ガス	12	31, 739	−31, 268	0	−31, 739	−31, 727	0	061
062 その他の鉱業	1, 688	21, 048	−10, 300	−4, 144	−14, 597	−12, 909	6, 451	062
111 食料品	933, 158	1, 220, 376	−128, 383	−327, 555	−469, 821	463, 337	750, 555	111
112 飲料	351, 858	400, 859	−12, 968	−95, 421	−109, 487	242, 371	291, 372	112
113 飼料・有機質肥料（別掲を除く。）	26, 330	70, 300	−5, 303	−30, 888	−36, 295	−9, 965	34, 005	113
114 たばこ	42, 688	42, 688	−13, 115	−29, 365	−42, 688	0	0	114
151 繊維工業製品	36, 052	53, 569	−9, 649	−7, 913	−17, 931	18, 121	35, 638	151
152 衣服・その他の繊維既製品	94, 612	124, 708	−80, 830	−11, 388	−98, 836	−4, 224	25, 872	152
161 木材・木製品	34, 199	92, 879	−23, 664	−30, 546	−55, 369	−21, 170	37, 510	161
162 家具・装備品	50, 067	77, 543	−18, 661	−15, 396	−34, 387	15, 680	43, 156	162
163 パルプ・紙・板紙・加工紙	15, 404	76, 946	−8, 259	−49, 330	−57, 712	−42, 308	19, 234	163
164 紙加工品	39, 393	106, 230	−4, 694	−36, 802	−41, 568	−2, 175	64, 662	164
191 印刷・製版・製本	54, 979	117, 228	−1, 440	−45, 764	−47, 226	7, 753	70, 002	191
201 化学肥料	3, 956	13, 469	−3, 422	−4, 078	−7, 552	−3, 596	5, 917	201
202 無機化学工業製品	26, 636	58, 116	−9, 637	−19, 108	−29, 045	−2, 409	29, 071	202
203 石油化学系基礎製品	−129	5, 333	−924	−4, 395	−5, 333	−5, 462	0	203
204 有機化学工業製品（石油化学系基礎製品・合成樹脂を除く。）	2, 367	108, 372	−47, 083	−56, 915	−105, 154	−102, 787	3, 218	204
205 合成樹脂	82, 159	170, 657	−19, 682	−64, 746	−85, 123	−2, 964	85, 534	205
206 化学繊維	111	4, 914	−3, 180	−1, 063	−4, 433	−4, 322	481	206
207 医薬品	101, 374	232, 475	−72, 453	−66, 611	−140, 176	−38, 802	92, 299	207
208 化学最終製品（医薬品を除く。）	167, 892	263, 801	−26, 928	−82, 177	−109, 877	58, 015	153, 924	208
211 石油製品	85, 865	229, 650	−34, 535	−194, 378	−229, 574	−143, 709	76	211
212 石炭製品	3, 210	14, 394	−1, 158	−4, 062	−5, 268	−2, 058	9, 126	212
221 プラスチック製品	427, 139	752, 466	−30, 875	−218, 159	−250, 329	176, 810	502, 137	221
222 ゴム製品	31, 409	123, 551	−20, 639	−64, 437	−85, 984	−54, 575	37, 567	222
231 なめし革・革製品・毛皮	19, 541	23, 241	−16, 752	−1, 486	−20, 172	−631	3, 069	231
251 ガラス・ガラス製品	12, 703	49, 055	−8, 348	−25, 406	−33, 937	−21, 234	15, 118	251
252 セメント・セメント製品	40, 893	80, 228	−486	−21, 337	−21, 835	19, 058	58, 393	252
253 陶磁器	396	12, 605	−3, 416	−9, 107	−12, 600	−12, 204	5	253
259 その他の窯業・土石製品	13, 020	40, 913	−8, 775	−16, 632	−25, 588	−12, 568	15, 325	259
261 銑鉄・粗鋼	2, 306	32, 674	−868	−30, 364	−31, 246	−28, 940	1, 428	261
262 鋼材	32, 228	267, 486	−15, 037	−213, 674	−228, 938	−196, 710	38, 548	262
263 鋳鍛造品（鉄）	42, 003	112, 976	−971	−42, 356	−43, 342	−1, 339	69, 634	263
269 その他の鉄鋼製品	14, 795	83, 338	−5, 742	−22, 649	−28, 477	−13, 682	54, 861	269
271 非鉄金属製錬・精製	33, 208	126, 415	−58, 591	−28, 568	−88, 773	−55, 565	37, 642	271
272 非鉄金属加工製品	77, 619	241, 892	−40, 007	−110, 663	−151, 547	−73, 928	90, 345	272
281 建設用・建築用金属製品	93, 149	160, 685	−10, 752	−50, 368	−61, 319	31, 830	99, 366	281
289 その他の金属製品	121, 885	295, 236	−24, 041	−108, 558	−133, 156	−11, 271	162, 080	289
291 はん用機械	240, 425	333, 498	−35, 524	−88, 568	−124, 627	115, 798	208, 871	291
301 生産用機械	329, 861	382, 063	−44, 954	−105, 644	−151, 276	178, 585	230, 787	301
311 業務用機械	464, 998	539, 408	−34, 947	−65, 267	−100, 745	364, 253	438, 663	311
321 電子デバイス	14, 430	168, 813	−85, 171	−67, 634	−154, 086	−139, 656	14, 727	321
329 その他の電子部品	160, 340	268, 311	−28, 893	−60, 389	−89, 717	70, 623	178, 594	329
331 産業用電気機器	208, 555	364, 288	−32, 684	−136, 798	−169, 974	38, 581	194, 314	331
332 民生用電気機器	121, 025	130, 368	−24, 149	−27, 122	−51, 638	69, 387	78, 730	332
333 電子応用装置・電気計測器	72, 749	77, 121	−10, 042	−5, 794	−15, 987	56, 762	61, 134	333
339 その他の電気機械	84, 260	135, 928	−28, 798	−41, 876	−71, 108	13, 152	64, 820	339
341 通信・映像・音響機器	81, 367	112, 494	−78, 375	−21, 501	−101, 055	−19, 688	11, 439	341
342 電子計算機・同附属装置	130, 506	135, 709	−36, 539	−17, 334	−54, 424	76, 082	81, 285	342
351 乗用車	1, 653, 609	1, 653, 609	−19, 276	−91, 513	−111, 079	1, 542, 530	1, 542, 530	351
352 その他の自動車	57, 404	59, 321	−3, 245	−36, 594	−39, 888	17, 516	19, 433	352
353 自動車部品・同附属品	1, 160, 754	2, 839, 530	−303, 721	−651, 309	−959, 601	201, 153	1, 879, 929	353
354 船舶・同修理	35, 060	43, 266	−2, 099	−6, 475	−8, 598	26, 462	34, 668	354
359 その他の輸送機械・同修理	86, 764	103, 951	−23, 076	−13, 171	−36, 576	50, 188	67, 375	359
391 その他の製造工業製品	129, 019	157, 165	−36, 614	−31, 435	−69, 164	59, 855	88, 001	391
392 再生資源回収・加工処理	5, 702	15, 381	0	−4, 252	−4, 252	1, 450	11, 129	392
411 建築	464, 818	464, 818	0	0	0	464, 818	464, 818	411
412 建設補修	111, 470	165, 429	0	0	0	111, 470	165, 429	412
413 公共事業	163, 900	163, 900	0	0	0	163, 900	163, 900	413
419 その他の土木建設	115, 889	115, 889	0	0	0	115, 889	115, 889	419
461 電力	78, 590	330, 024	0	−66, 694	−66, 694	11, 896	263, 330	461
462 ガス・熱供給	18, 740	69, 708	0	−16, 826	−16, 826	1, 914	52, 882	462
471 水道	21, 907	63, 729	0	−5, 435	−5, 435	16, 472	58, 294	471
481 廃棄物処理	53, 276	115, 562	0	−7, 096	−7, 096	46, 180	108, 466	481
511 商業	1, 136, 969	1, 801, 877	−171, 517	−462, 802	−634, 319	502, 650	1, 167, 558	511
531 金融・保険	241, 913	440, 706	−13, 312	−24, 914	−38, 226	203, 687	402, 480	531
551 不動産仲介及び賃貸	45, 993	193, 398	0	−43, 741	−43, 741	2, 252	149, 657	551
552 住宅賃貸料	163, 497	163, 497	0	0	0	163, 497	163, 497	552
553 住宅賃貸料（帰属家賃）	928, 834	928, 834	0	0	0	928, 834	928, 834	553
571 鉄道輸送	67, 943	107, 015	−484	−83, 325	−83, 809	−15, 866	23, 206	571
572 道路輸送（自家輸送を除く。）	149, 316	323, 798	−1, 705	−21, 371	−23, 076	126, 240	300, 722	572
573 自家輸送	0	213, 307	0	0	0	0	213, 307	573
574 水運	2, 636	39, 746	−28, 783	−10, 919	−39, 702	−37, 066	44	574
575 航空輸送	26, 781	43, 808	−22, 418	−21, 390	−43, 808	−17, 027	0	575
576 貨物利用運送	4, 674	16, 309	0	−6, 612	−6, 612	−1, 938	9, 697	576
577 倉庫	10, 960	35, 151	0	−8, 814	−8, 814	2, 146	26, 337	577
578 運輸附帯サービス	82, 914	157, 505	−2, 259	−49, 747	−52, 006	30, 908	105, 499	578
579 郵便・信書便	2, 951	17, 938	−681	−4, 686	−5, 367	−2, 416	12, 571	579
591 通信	141, 050	233, 001	−2, 486	−24, 414	−26, 900	114, 150	206, 101	591
592 放送	8, 794	16, 213	0	0	0	8, 794	16, 213	592
593 情報サービス	142, 696	269, 879	−17, 366	−190, 154	−207, 520	−64, 824	62, 359	593
594 インターネット附随サービス	11, 114	36, 249	−43	−24, 384	−24, 427	−13, 313	11, 822	594
595 映像・音声・文字情報制作	23, 435	69, 998	−4, 707	−39, 566	−44, 315	−20, 880	25, 683	595
611 公務	444, 011	473, 646	0	0	0	444, 011	473, 646	611
631 教育	388, 678	394, 771	−2, 582	−14, 347	−16, 929	371, 749	377, 842	631
632 研究	280, 659	280, 659	−16, 899	−13, 032	−29, 931	250, 728	250, 728	632
641 医療	688, 733	693, 706	−34	0	−34	688, 699	693, 672	641
642 保健衛生	18, 263	30, 885	0	−4, 729	−4, 729	13, 534	26, 156	642
643 社会保険・社会福祉	138, 592	138, 592	0	0	0	138, 592	138, 592	643
644 介護	161, 489	161, 489	0	0	0	161, 489	161, 489	644
659 他に分類されない会員制団体	41, 370	60, 062	0	−1, 221	−1, 221	40, 149	58, 841	659
661 物品賃貸サービス	18, 656	156, 673	−1, 067	−76, 891	−77, 958	−59, 302	78, 715	661
662 広告	1, 237	124, 501	0	−100, 243	−100, 243	−99, 006	24, 258	662
663 自動車整備・機械修理	77, 226	239, 940	−3	−26, 305	−26, 308	50, 918	213, 632	663
669 その他の対事業所サービス	38, 100	624, 866	−42, 985	−210, 983	−253, 968	−215, 868	370, 898	669
671 宿泊業	159, 986	159, 986	−4, 096	−53, 586	−57, 682	102, 304	102, 304	671
672 飲食サービス	411, 773	419, 040	−11, 406	−77, 286	−88, 692	323, 081	330, 348	672
673 洗濯・理容・美容・浴場業	61, 587	74, 007	−25	−5, 444	−5, 469	56, 118	68, 538	673
674 娯楽サービス	170, 864	175, 661	−2, 400	−22, 947	−25, 347	145, 517	150, 314	674
679 その他の対個人サービス	104, 236	110, 705	−351	−27, 337	−27, 692	76, 544	83, 013	679
681 事務用品	0	23, 182	0	0	0	0	23, 182	681
691 分類不明	157	123, 634	−482	−2, 975	−3, 457	−3, 300	120, 177	691
700 内生部門計	15, 841, 281	24, 974, 988	−2, 057, 316	−5, 465, 488	−7, 576, 362	8, 264, 919	17, 398, 626	700

３－（２）投入係数表（107部門表）

	011 耕種農業	012 畜産	013 農業サービス	015 林業	017 漁業	061 石炭・原油・天然ガス	062 その他の鉱業	111 食料品	112 飲料	113 飼料・有機質肥料（別掲を除く。）	114 たばこ	151 繊維工業製品	
011 耕種農業	0.035240	0.072716	0.006882	0.004217	0.000000	0.000000	0.000000	0.051425	0.033981	0.266990	0.000000	0.004153	011
012 畜産	0.007441	0.048477	0.017606	0.000000	0.000000	0.000000	0.000000	0.086740	0.000000	0.002235	0.000000	0.000281	012
013 農業サービス	0.046535	0.035186	0.000000	0.000000	0.000000	0.000000	0.000000	0.000000	0.000000	0.000000	0.000000	0.000000	013
015 林業	0.000424	0.000000	0.000000	0.124241	0.000000	0.000000	0.000000	0.000450	0.000000	0.000353	0.000000	0.000056	015
017 漁業	0.000000	0.000000	0.000000	0.000000	0.139767	0.000000	0.000000	0.008279	0.000000	0.001911	0.000000	0.000000	017
061 石炭・原油・天然ガス	0.000000	0.000027	0.000000	0.000206	0.000000	0.000000	0.000000	0.000502	0.000199	0.000471	0.000000	0.001740	061
062 その他の鉱業	0.000000	0.000000	0.000000	0.000206	0.000000	0.000000	0.002325	0.000000	0.000000	0.000471	0.000000	0.000000	062
111 食料品	0.000000	0.016670	0.000000	0.033940	0.008319	0.000000	0.000000	0.232882	0.083828	0.265402	0.000000	0.000224	111
112 飲料	0.000000	0.000169	0.000000	0.000000	0.001664	0.000000	0.000000	0.003088	0.060483	0.000000	0.000000	0.000000	112
113 飼料・有機質肥料（別掲を除く。）	0.006909	0.352455	0.018086	0.018821	0.118136	0.000000	0.000000	−0.000003	0.000000	0.043552	0.000000	0.000000	113
114 たばこ	0.000000	0.000000	0.000000	0.000000	0.000000	0.000000	0.000000	0.000000	0.000000	0.000000	0.000000	0.000000	114
151 繊維工業製品	0.000067	0.000027	0.000080	0.003394	0.003328	0.000000	0.000000	0.000001	0.000100	0.000000	0.000000	0.108704	151
152 衣服・その他の繊維既製品	0.004656	0.000633	0.004962	0.000206	0.001664	0.000000	0.003565	0.001148	0.000690	0.000029	0.000000	0.003255	152
161 木材・木製品	0.000061	0.003450	0.000080	0.009873	0.000000	0.000000	0.000465	0.000350	0.000161	0.007617	0.000000	0.000477	161
162 家具・装備品	0.000000	0.000000	0.000000	0.000000	0.000000	0.000000	0.001395	0.000328	0.000724	0.000000	0.000000	0.000870	162
163 パルプ・紙・板紙・加工紙	0.000054	0.000000	0.000080	0.000000	0.000000	0.000000	0.000000	0.000228	0.000336	0.000118	0.000000	0.001066	163
164 紙加工品	0.047060	0.005777	0.030170	0.008022	0.000000	0.000000	0.000000	0.018605	0.028760	0.001559	0.000000	0.002020	164
191 印刷・製版・製本	0.000054	0.000000	0.000240	0.000000	0.000000	0.000000	0.000465	0.010014	0.001586	0.000147	0.000000	0.000365	191
201 化学肥料	0.049065	0.000000	0.000560	0.000103	0.000000	0.000000	0.000000	0.000000	0.000000	0.000000	0.000000	0.000000	201
202 無機化学工業製品	0.001285	0.000499	0.002001	0.000000	0.001664	0.000000	0.000155	0.004005	0.004571	0.002294	0.000000	0.036871	202
203 石油化学系基礎製品	0.000000	0.000000	0.000000	0.000000	0.000000	0.000000	0.000000	0.000000	0.000000	0.000000	0.000000	0.000140	203
204 有機化学工業製品（石油化学系基礎製品・合成樹脂を除く。）	0.000000	0.000000	0.000560	0.000103	0.000000	0.000000	0.001085	0.004192	0.005536	0.001382	0.000000	0.040406	204
205 合成樹脂	0.000000	0.000000	0.000000	0.000000	0.000000	0.000000	0.000000	0.000059	0.000000	0.000029	0.000000	0.000954	205
206 化学繊維	0.000000	0.000000	0.000000	0.000000	0.000000	0.000000	0.000000	0.000000	0.000000	0.000000	0.000000	0.074864	206
207 医薬品	0.000000	0.014290	0.045134	0.000000	0.008319	0.000000	0.000000	0.000296	0.000000	0.001970	0.000000	0.000000	207
208 化学最終製品（医薬品を除く。）	0.034795	0.001943	0.004241	0.000411	0.000000	0.000000	0.018137	0.002202	0.004348	0.000029	0.000000	0.039873	208
211 石油製品	0.010737	0.001319	0.003681	0.012959	0.023295	0.000000	0.026973	0.004224	0.003593	0.006823	0.000000	0.020400	211
212 石炭製品	0.000000	0.000000	0.000000	0.000000	0.000000	0.000000	0.000310	0.000000	0.000000	0.000000	0.000000	0.000000	212
221 プラスチック製品	0.008134	0.002336	0.002721	0.025198	0.013311	0.000000	0.000310	0.018649	0.043868	0.000823	0.000000	0.002722	221
222 ゴム製品	0.002193	0.000508	0.007202	0.000411	0.003328	0.000000	0.003720	0.000229	0.000151	0.000000	0.000000	0.000112	222
231 なめし革・革製品・毛皮	0.000114	0.000009	0.000000	0.000000	0.003328	0.000000	0.002325	0.000025	0.000021	0.000000	0.000000	0.000112	231
251 ガラス・ガラス製品	0.000000	0.000000	0.000000	0.001337	0.000000	0.000000	0.000000	0.001026	0.009572	0.000000	0.000000	0.000645	251
252 セメント・セメント製品	0.000000	0.000000	0.000000	0.000000	0.000000	0.000000	0.000155	0.000000	0.000000	0.000000	0.000000	0.000000	252
253 陶磁器	0.000067	0.000000	0.000000	0.000000	0.000000	0.000000	0.000000	0.000000	0.000110	0.000000	0.000000	0.000000	253
259 その他の窯業・土石製品	0.002832	0.001471	0.002481	0.000000	0.000000	0.000000	0.000000	0.000167	0.000003	0.002176	0.000000	0.000000	259
261 銑鉄・粗鋼	0.000000	0.000000	0.000000	0.000000	0.000000	0.000000	0.000000	0.000000	0.000000	0.000000	0.000000	0.000000	261
262 鋼材	0.000094	0.000009	0.000000	0.000000	0.000000	0.000000	0.000620	0.000000	0.000000	0.000000	0.000000	0.000028	262
263 鋳鍛造品（鉄）	0.000000	0.000000	0.000000	0.000000	0.000000	0.000000	0.000465	0.000000	0.000000	0.000000	0.000000	0.000000	263
269 その他の鉄鋼製品	0.000000	0.000000	0.000000	0.000000	0.000000	0.000000	0.000000	0.000000	0.000000	0.000000	0.000000	0.000000	269
271 非鉄金属製錬・精製	0.000000	0.000000	0.000000	0.000000	0.000000	0.000000	0.000000	0.000000	0.000000	0.000000	0.000000	0.000000	271
272 非鉄金属加工製品	0.000000	0.000000	0.000000	0.000000	0.000000	0.000000	0.000310	0.001416	0.001414	0.000000	0.000000	0.000028	272
281 建設用・建築用金属製品	0.000000	0.000000	0.000000	0.000000	0.000000	0.000000	0.000000	0.000000	0.000000	0.000000	0.000000	0.000000	281
289 その他の金属製品	0.001413	0.000758	0.000080	0.000411	0.000000	0.000000	0.018602	0.003629	0.058008	0.001265	0.000000	0.000168	289
291 はん用機械	0.000000	0.000000	0.000000	0.000000	0.000000	0.000000	0.002170	0.000000	0.000000	0.000000	0.000000	0.000000	291
301 生産用機械	0.000000	0.000000	0.000000	0.000103	0.000000	0.000000	0.002015	0.000000	0.000000	0.000000	0.000000	0.000000	301
311 業務用機械	0.000007	0.000000	0.004561	0.000000	0.000000	0.000000	0.000000	0.000000	0.000000	0.000000	0.000000	0.000000	311
321 電子デバイス	0.000000	0.000000	0.000000	0.000000	0.000000	0.000000	0.000000	0.000000	0.000000	0.000000	0.000000	0.000000	321
329 その他の電子部品	0.000000	0.000000	0.000000	0.000000	0.000000	0.000000	0.000000	0.000000	0.000007	0.000000	0.000000	0.000000	329
331 産業用電気機器	0.000000	0.000027	0.000000	0.000000	0.000000	0.000000	0.000155	0.000000	0.000000	0.000000	0.000000	0.000000	331
332 民生用電気機器	0.000000	0.000000	0.000000	0.000000	0.000000	0.000000	0.000000	0.000000	0.000000	0.000000	0.000000	0.000000	332
333 電子応用装置・電気計測器	0.000000	0.000000	0.000000	0.000000	0.000000	0.000000	0.000000	0.000000	0.000000	0.000000	0.000000	0.000000	333
339 その他の電気機械	0.000007	0.000089	0.000000	0.000000	0.000000	0.000000	0.000310	0.000000	0.000000	0.000000	0.000000	0.000000	339
341 通信・映像・音響機器	0.000000	0.000000	0.000080	0.000000	0.000000	0.000000	0.000000	0.000015	0.000034	0.000000	0.000000	0.000000	341
342 電子計算機・同附属装置	0.000000	0.000000	0.000000	0.000000	0.000000	0.000000	0.000000	0.000000	0.000000	0.000000	0.000000	0.000000	342
351 乗用車	0.000000	0.000000	0.000000	0.000000	0.000000	0.000000	0.000000	0.000000	0.000000	0.000000	0.000000	0.000000	351
352 その他の自動車	0.000000	0.000000	0.000000	0.000000	0.000000	0.000000	0.000000	0.000000	0.000000	0.000000	0.000000	0.000000	352
353 自動車部品・同附属品	0.000000	0.000000	0.000000	0.000000	0.000000	0.000000	0.000000	0.000000	0.000000	0.000000	0.000000	0.000000	353
354 船舶・同修理	0.000000	0.000000	0.000000	0.000000	0.016639	0.000000	0.000000	0.000000	0.000000	0.000000	0.000000	0.000000	354
359 その他の輸送機械・同修理	0.000000	0.000000	0.000000	0.000000	0.000000	0.000000	0.000000	0.000000	0.000000	0.000000	0.000000	0.000000	359
391 その他の製造工業製品	0.000034	0.000053	0.000080	0.000309	0.006656	0.000000	0.002170	0.000354	0.001407	0.000000	0.000000	0.000337	391
392 再生資源回収・加工処理	0.000471	0.002977	0.000000	0.011108	0.000000	0.000000	0.000000	0.000000	0.002241	0.003735	0.000000	0.000000	392
411 建築	0.000000	0.000000	0.000000	0.000000	0.000000	0.000000	0.000000	0.000000	0.000000	0.000000	0.000000	0.000000	411
412 建設補修	0.003855	0.001836	0.001440	0.001954	0.000000	0.000000	0.002945	0.000594	0.000340	0.000118	0.000000	0.004013	412
413 公共事業	0.000000	0.000000	0.000000	0.000000	0.000000	0.000000	0.000000	0.000000	0.000000	0.000000	0.000000	0.000000	413
419 その他の土木建設	0.000000	0.000000	0.000000	0.000000	0.000000	0.000000	0.000000	0.000000	0.000000	0.000000	0.000000	0.000000	419
461 電力	0.005167	0.011954	0.029529	0.012856	0.038270	0.000000	0.032398	0.012243	0.008257	0.007411	0.000000	0.037965	461
462 ガス・熱供給	0.000000	0.000000	0.001440	0.000720	0.000000	0.000000	0.000000	0.003122	0.003899	0.001382	0.000000	0.022083	462
471 水道	0.000094	0.001257	0.001681	0.000309	0.000000	0.000000	0.002170	0.002005	0.001795	0.000088	0.000000	0.004546	471
481 廃棄物処理	0.000000	0.000900	0.001841	0.000206	0.000000	0.000000	0.002015	0.000986	0.000185	0.001000	0.000000	0.000281	481
511 商業	0.079151	0.057650	0.049936	0.042888	0.096506	0.000000	0.022477	0.080984	0.059803	0.091928	0.000000	0.047702	511
531 金融・保険	0.003498	0.003191	0.010643	0.006274	0.018303	0.000000	0.035343	0.004068	0.009754	0.002941	0.000000	0.020091	531
551 不動産仲介及び賃貸	0.000283	0.000000	0.020727	0.001543	0.000000	0.000000	0.005115	0.003138	0.001531	0.000559	0.000000	0.003199	551
552 住宅賃貸料	0.000000	0.000000	0.000000	0.000000	0.000000	0.000000	0.000000	0.000000	0.000000	0.000000	0.000000	0.000000	552
553 住宅賃貸料（帰属家賃）	0.000000	0.000000	0.000000	0.000000	0.000000	0.000000	0.000000	0.000000	0.000000	0.000000	0.000000	0.000000	553
571 鉄道輸送	0.000121	0.000134	0.000640	0.002057	0.001664	0.000000	0.004030	0.001058	0.000446	0.000471	0.000000	0.001796	571
572 道路輸送（自家輸送を除く。）	0.009190	0.044787	0.007442	0.026946	0.023295	0.000000	0.012556	0.018678	0.014397	0.025879	0.000000	0.008642	572
573 自家輸送	0.069201	0.017909	0.022887	0.042785	0.036606	0.000000	0.338552	0.009923	0.008467	0.004735	0.000000	0.017004	573
574 水運	0.002079	0.005349	0.000560	0.001028	0.001664	0.000000	0.000620	0.000889	0.000779	0.004117	0.000000	0.000870	574
575 航空輸送	0.000000	0.000000	0.001761	0.000411	0.000000	0.000000	0.002945	0.000230	0.000093	0.000147	0.000000	0.001010	575
576 貨物利用運送	0.000747	0.003191	0.000560	0.000514	0.001664	0.000000	0.000310	0.001452	0.001095	0.001941	0.000000	0.000673	576
577 倉庫	0.002012	0.005910	0.000960	0.001131	0.001664	0.000000	0.000465	0.004317	0.002365	0.020350	0.000000	0.001487	577
578 運輸附帯サービス	0.000027	0.000000	0.000000	0.000000	0.000000	0.000000	0.001240	0.001383	0.001507	0.001853	0.000000	0.000561	578
579 郵便・信書便	0.000094	0.000152	0.000560	0.000000	0.000000	0.000000	0.000775	0.000111	0.000086	0.000029	0.000000	0.000253	579
591 通信	0.000175	0.000232	0.002481	0.000514	0.000000	0.000000	0.002325	0.000658	0.000247	0.000265	0.000000	0.001207	591
592 放送	0.000128	0.000036	0.000080	0.000000	0.000000	0.000000	0.000000	0.000024	0.000010	0.000000	0.000000	0.000000	592
593 情報サービス	0.002597	0.003182	0.003521	0.000000	0.001664	0.000000	0.002015	0.002525	0.004293	0.002470	0.000000	0.001515	593
594 インターネット附随サービス	0.000040	0.000062	0.000560	0.000000	0.000000	0.000000	0.000310	0.000620	0.000213	0.000176	0.000000	0.000056	594
595 映像・音声・文字情報制作	0.000383	0.000365	0.002801	0.000617	0.000000	0.000000	0.001240	0.001488	0.001016	0.000912	0.000000	0.001150	595
611 公務	0.000000	0.000000	0.000000	0.000000	0.000000	0.000000	0.000000	0.000000	0.000000	0.000000	0.000000	0.000000	611
631 教育	0.000000	0.000000	0.000480	0.000103	0.000000	0.000000	0.000465	0.000293	0.000055	0.000206	0.000000	0.000000	631
632 研究	0.000000	0.000000	0.000000	0.000000	0.000000	0.000000	0.000000	0.000000	0.000000	0.000000	0.000000	0.000000	632
641 医療	0.000000	0.000000	0.000000	0.000000	0.000000	0.000000	0.000000	0.000000	0.000000	0.000000	0.000000	0.000000	641
642 保健衛生	0.000000	0.000000	0.005602	0.000000	0.000000	0.000000	0.000000	0.000000	0.000000	0.000000	0.000000	0.000000	642
643 社会保険・社会福祉	0.000000	0.000000	0.000000	0.000000	0.000000	0.000000	0.000000	0.000000	0.000000	0.000000	0.000000	0.000000	643
644 介護	0.000000	0.000000	0.000000	0.000000	0.000000	0.000000	0.000000	0.000000	0.000000	0.000000	0.000000	0.000000	644
659 他に分類されない会員制団体	0.000007	0.000000	0.001280	0.000206	0.003328	0.000000	0.002480	0.000644	0.001404	0.002088	0.000000	0.000253	659
661 物品賃貸サービス	0.000996	0.005393	0.007682	0.001851	0.000000	0.000000	0.006976	0.003310	0.002735	0.001353	0.000000	0.003171	661
662 広告	0.000141	0.000000	0.003521	0.003291	0.000000	0.000000	0.002325	0.011436	0.026355	0.000147	0.000000	0.000814	662
663 自動車整備・機械修理	0.013987	0.006240	0.015365	0.019233	0.000000	0.000000	0.010541	0.004469	0.002677	0.002176	0.000000	0.009793	663
669 その他の対事業所サービス	0.000585	0.000784	0.018646	0.000411	0.000000	0.000000	0.015656	0.018605	0.011158	0.005382	0.000000	0.009428	669
671 宿泊業	0.000000	0.000000	0.000000	0.000000	0.000000	0.000000	0.000000	0.000000	0.000000	0.000000	0.000000	0.000000	671
672 飲食サービス	0.000000	0.000000	0.000000	0.000000	0.000000	0.000000	0.000000	0.000000	0.000000	0.000000	0.000000	0.000000	672
673 洗濯・理容・美容・浴場業	0.000000	0.000000	0.000160	0.000000	0.000000	0.000000	0.000000	0.000077	0.000065	0.000029	0.000000	0.000056	673
674 娯楽サービス	0.000000	0.000000	0.000000	0.000000	0.000000	0.000000	0.000000	0.000000	0.000000	0.000000	0.000000	0.000000	674
679 その他の対個人サービス	0.000000	0.000000	0.000960	0.000103	0.001664	0.000000	0.000000	0.000112	0.000062	0.000059	0.000000	0.000000	679
681 事務用品	0.000256	0.000990	0.003041	0.001543	0.000000	0.000000	0.001085	0.000933	0.000329	0.000029	0.000000	0.001571	681
691 分類不明	0.009789	0.000303	0.001200	0.004731	0.028286	0.000000	0.024182	0.005011	0.004211	0.032878	0.000000	0.002778	691
700 内生部門計	0.464350	0.733686	0.371559	0.429806	0.603993	0.000000	0.621764	0.649910	0.515362	0.824496	0.000000	0.544840	700
711 家計外消費支出（行）	0.001931	0.001230	0.012004	0.006582	0.004992	0.000000	0.049760	0.009289	0.010104	0.004235	0.000000	0.013272	711
911 雇用者所得	0.073776	0.059291	0.372919	0.218760	0.088186	0.000000	0.163696	0.168547	0.097151	0.057521	0.000000	0.282227	911
921 営業余剰	0.373029	0.082522	0.129641	0.226268	0.148087	0.000000	0.059061	0.087037	0.141218	0.077165	0.000000	−0.141085	921
931 資本減耗引当	0.164942	0.118537	0.083707	0.113031	0.109817	0.000000	0.071462	0.072749	0.060823	0.023408	0.000000	0.248667	931
932 資本減耗引当（社会資本等減耗分）	0.000000	0.000000	0.000000	0.000000	0.000000	0.000000	0.000000	0.000000	0.000000	0.000000	0.000000	0.000000	932
941 間接税（関税・輸入品商品税を除く。）	0.052086	0.017303	0.030250	0.032912	0.044925	0.000000	0.034258	0.017575	0.175439	0.014204	0.000000	0.052107	941
951 （控除）経常補助金	−0.130113	−0.012570	−0.000080	−0.027358	0.000000	0.000000	0.000000	−0.005107	−0.000096	−0.001029	0.000000	−0.000028	951
960 粗付加価値部門計	0.535650	0.266314	0.628441	0.570194	0.396007	0.000000	0.378236	0.350090	0.484638	0.175504	0.000000	0.455160	960
970 県内生産額	1.000000	1.000000	1.000000	1.000000	1.000000	0.000000	1.000000	1.000000	1.000000	1.000000	0.000000	1.000000	970

３－（２）投入係数表（107部門表）

	152 衣服・その他の繊維既製品	161 木材・木製品	162 家具・装備品	163 パルプ・紙・板紙・加工紙	164 紙加工品	191 印刷・製版・製本	201 化学肥料	202 無機化学工業製品	203 石油化学系基礎製品	204 有機化学工業製品（石油化学系基礎製品・合成樹脂を除く。）	205 合成樹脂	206 化学繊維	
011 耕種農業	0.001894	0.000080	0.000000	0.000000	0.000000	0.000000	0.000000	0.000000	0.000000	0.000000	0.000000	0.002079	011
012 畜産	0.001353	0.000000	0.000000	0.000000	0.000000	0.000000	0.000676	0.000000	0.000000	0.000000	0.000000	0.000000	012
013 農業サービス	0.000000	0.000000	0.000000	0.000000	0.000000	0.000000	0.000000	0.000000	0.000000	0.000000	0.000000	0.000000	013
015 林業	0.000000	0.089976	0.000023	0.000000	0.000000	0.000000	0.000000	0.000103	0.000000	0.000000	0.000000	0.000000	015
017 漁業	0.000000	0.000000	0.000000	0.000000	0.000000	0.000000	0.000000	0.000000	0.000000	0.000000	0.000000	0.000000	017
061 石炭・原油・天然ガス	0.000077	0.000000	0.000000	0.000416	0.000093	0.000000	0.086192	0.000241	0.000000	0.003418	0.001707	0.014553	061
062 その他の鉱業	0.000000	0.000000	0.000000	0.000000	0.000000	0.000000	0.004056	0.009632	0.000000	0.000000	0.000514	0.000000	062
111 食料品	0.010823	0.000240	0.000000	0.007019	0.000046	0.000000	0.000169	0.000069	0.000000	0.005904	0.000094	0.000000	111
112 飲料	0.000000	0.000000	0.000000	0.000000	0.000000	0.000000	0.000000	0.000000	0.000000	0.000000	0.000000	0.000000	112
113 飼料・有機質肥料（別掲を除く。）	0.000000	0.000000	0.000000	0.000000	0.000000	0.000000	0.000338	0.000000	0.000000	0.000000	0.000000	0.000000	113
114 たばこ	0.000000	0.000000	0.000000	0.000000	0.000000	0.000000	0.000000	0.000000	0.000000	0.000000	0.000000	0.000000	114
151 繊維工業製品	0.240298	0.000320	0.009941	0.000000	0.005614	0.000457	0.001014	0.000000	0.000000	0.000000	0.000000	0.010395	151
152 衣服・その他の繊維既製品	0.017664	0.002213	0.002016	0.001092	0.001237	0.000314	0.004901	0.000447	0.000000	0.000311	0.000374	0.000000	152
161 木材・木製品	0.000271	0.197361	0.119126	0.000000	0.000866	0.000043	0.000169	0.000000	0.000000	0.000311	0.000117	0.000000	161
162 家具・装備品	0.000580	0.000133	0.030610	0.000728	0.000835	0.000414	0.001014	0.000654	0.000000	0.000622	0.000316	0.000000	162
163 パルプ・紙・板紙・加工紙	0.002783	0.007918	0.013046	0.532910	0.315193	0.131553	0.000000	0.000034	0.000000	0.000000	0.006652	0.024948	163
164 紙加工品	0.004252	0.001493	0.010381	0.000000	0.007068	0.001071	0.003718	0.000241	0.000000	0.001243	0.001076	0.006237	164
191 印刷・製版・製本	0.003363	0.001040	0.003545	0.000520	0.005846	0.049641	0.000338	0.000310	0.000000	0.000000	0.000421	0.004158	191
201 化学肥料	0.000000	0.000000	0.000000	0.000000	0.000000	0.000000	0.183877	0.002202	0.000000	0.007458	0.003683	0.000000	201
202 無機化学工業製品	0.000541	0.000427	0.000348	0.000780	0.000418	0.000000	0.087375	0.148567	0.000000	0.028900	0.010230	0.012474	202
203 石油化学系基礎製品	0.000000	0.000000	0.000000	0.000000	0.000015	0.000014	0.016393	0.002133	0.000000	0.227470	0.029216	0.000000	203
204 有機化学工業製品（石油化学系基礎製品・合成樹脂を除く。）	0.000000	0.002826	0.001599	0.000000	0.004856	0.000529	0.006084	0.009666	0.000000	0.291175	0.533589	0.261954	204
205 合成樹脂	0.000000	0.004052	0.000695	0.000000	0.001454	0.000529	0.000000	0.000000	0.000000	0.000000	0.000678	0.064449	205
206 化学繊維	0.044256	0.000160	0.001066	0.000000	0.000000	0.000000	0.000000	0.000000	0.000000	0.000000	0.000000	0.000000	206
207 医薬品	0.000155	0.000000	0.000000	0.000000	0.000000	0.000000	0.000000	0.000000	0.000000	0.000000	0.000000	0.000000	207
208 化学最終製品（医薬品を除く。）	0.008156	0.018688	0.023890	0.004523	0.023027	0.030799	0.003718	0.004713	0.000000	0.009323	0.010522	0.014553	208
211 石油製品	0.001817	0.001919	0.001738	0.002496	0.003124	0.001700	0.056617	0.008118	0.000000	0.004661	0.001555	0.006237	211
212 石炭製品	0.000000	0.000000	0.000000	0.000000	0.000000	0.000000	0.004563	0.000241	0.000000	0.005594	0.000000	0.000000	212
221 プラスチック製品	0.011596	0.012610	0.032487	0.000156	0.021295	0.047841	0.010309	0.002511	0.000000	0.002486	0.000620	0.008316	221
222 ゴム製品	0.006262	0.000320	0.001182	0.000000	0.000804	0.000571	0.001183	0.000069	0.000000	0.000622	0.000316	0.000000	222
231 なめし革・革製品・毛皮	0.001276	0.000133	0.000973	0.000052	0.000170	0.000086	0.000169	0.000034	0.000000	0.000000	0.000000	0.000000	231
251 ガラス・ガラス製品	0.000889	0.000053	0.013741	0.000000	0.000000	0.000014	0.000000	0.000516	0.000000	0.000932	0.000000	0.000000	251
252 セメント・セメント製品	0.000000	0.000000	0.000000	0.000000	0.000000	0.000000	0.000000	0.000000	0.000000	0.000000	0.000000	0.000000	252
253 陶磁器	0.000000	0.000000	0.001645	0.000000	0.000000	0.000000	0.000000	0.000034	0.000000	0.000000	0.000000	0.000000	253
259 その他の窯業・土石製品	0.000000	0.000160	0.000904	0.000000	0.000000	0.000014	0.004225	0.006020	0.000000	0.000311	0.000491	0.000000	259
261 銑鉄・粗鋼	0.000000	0.000000	0.000000	0.000000	0.000000	0.000000	0.000000	0.000034	0.000000	0.000000	0.000000	0.000000	261
262 鋼材	0.000232	0.000880	0.019186	0.000000	0.000000	0.000000	0.000000	0.000000	0.000000	0.000000	0.000000	0.000000	262
263 鋳鍛造品（鉄）	0.000000	0.000000	0.000533	0.000000	0.000000	0.000000	0.000000	0.000000	0.000000	0.000000	0.000000	0.000000	263
269 その他の鉄鋼製品	0.000000	0.000080	0.032510	0.000000	0.000000	0.000000	0.000000	0.000103	0.000000	0.000000	0.000000	0.000000	269
271 非鉄金属製錬・精製	0.000000	0.000053	0.000556	0.000000	0.000000	-0.000600	0.000000	0.012555	0.000000	0.003108	0.000000	0.000000	271
272 非鉄金属加工製品	0.000000	0.001653	0.011354	0.000000	0.000356	0.002528	0.000000	0.000310	0.000000	0.000000	0.000000	0.000000	272
281 建設用・建築用金属製品	0.000000	0.000080	0.001112	0.000000	0.000000	0.000000	0.000000	0.000000	0.000000	0.000000	0.000000	0.000000	281
289 その他の金属製品	0.003363	0.014130	0.054245	0.000416	0.000804	0.000600	0.000000	0.015445	0.000000	0.005904	0.001496	0.000000	289
291 はん用機械	0.000000	0.000080	0.008017	0.000000	0.000000	0.000000	0.000000	0.000000	0.000000	0.000000	0.000000	0.000000	291
301 生産用機械	0.000000	0.000053	0.000510	0.000000	0.000000	0.000000	0.000000	0.000000	0.000000	0.000000	0.000000	0.000000	301
311 業務用機械	0.000000	0.000000	0.000000	0.000000	0.000000	0.000000	0.000000	0.000000	0.000000	0.000000	0.000000	0.000000	311
321 電子デバイス	0.000000	0.000000	0.000000	0.000000	0.000000	0.000000	0.000000	0.000000	0.000000	0.000000	0.000000	0.000000	321
329 その他の電子部品	0.000000	0.000000	0.000023	0.000000	0.000000	0.000871	0.000000	0.000000	0.000000	0.000000	0.000000	0.000000	329
331 産業用電気機器	0.000000	0.000053	0.000162	0.000000	0.000000	0.000000	0.000000	0.000000	0.000000	0.000000	0.000000	0.000000	331
332 民生用電気機器	0.000000	0.000000	0.000000	0.000000	0.000000	0.000000	0.000000	0.000000	0.000000	0.000000	0.000000	0.000000	332
333 電子応用装置・電気計測器	0.000000	0.000000	0.000000	0.000000	0.000000	0.000000	0.000000	0.000000	0.000000	0.000000	0.000000	0.000000	333
339 その他の電気機械	0.000000	0.000000	0.000741	0.000000	0.000000	0.000014	0.000000	0.000000	0.000000	0.000000	0.000000	0.000000	339
341 通信・映像・音響機器	0.000000	0.000027	0.000000	0.000000	0.000000	0.000000	0.000000	0.000000	0.000000	0.000000	0.000000	0.000000	341
342 電子計算機・同附属装置	0.000000	0.000000	0.000000	0.000000	0.000000	0.000000	0.000000	0.000000	0.000000	0.000000	0.000000	0.000000	342
351 乗用車	0.000000	0.000000	0.000000	0.000000	0.000000	0.000000	0.000000	0.000000	0.000000	0.000000	0.000000	0.000000	351
352 その他の自動車	0.000000	0.000000	0.000000	0.000000	0.000000	0.000000	0.000000	0.000000	0.000000	0.000000	0.000000	0.000000	352
353 自動車部品・同附属品	0.000000	0.000000	0.000000	0.000000	0.000000	0.000000	0.000000	0.000000	0.000000	0.000000	0.000000	0.000000	353
354 船舶・同修理	0.000000	0.000000	0.000000	0.000000	0.000000	0.000000	0.000000	0.000000	0.000000	0.000000	0.000000	0.000000	354
359 その他の輸送機械・同修理	0.000000	0.000000	0.000000	0.000000	0.000000	0.000000	0.000000	0.000000	0.000000	0.000000	0.000000	0.000000	359
391 その他の製造工業製品	0.017780	0.002693	0.009199	0.000416	0.000186	0.000057	0.000000	0.000034	0.000000	0.000932	0.000047	0.000000	391
392 再生資源回収・加工処理	0.000000	0.005519	0.000000	0.000052	0.000000	0.000000	0.027210	0.000344	0.000000	0.001554	0.000000	0.000000	392
411 建築	0.000000	0.000000	0.000000	0.000000	0.000000	0.000000	0.000000	0.000000	0.000000	0.000000	0.000000	0.000000	411
412 建設補修	0.001662	0.001333	0.001900	0.004575	0.003232	0.001571	0.002535	0.004369	0.000000	0.002797	0.005600	0.008316	412
413 公共事業	0.000000	0.000000	0.000000	0.000000	0.000000	0.000000	0.000000	0.000000	0.000000	0.000000	0.000000	0.000000	413
419 その他の土木建設	0.000000	0.000000	0.000000	0.000000	0.000000	0.000000	0.000000	0.000000	0.000000	0.000000	0.000000	0.000000	419
461 電力	0.017471	0.021061	0.011748	0.003743	0.012032	0.022699	0.039547	0.262186	0.000000	0.026414	0.015175	0.064449	461
462 ガス・熱供給	0.001469	0.000160	0.000463	0.000936	0.000897	0.000814	0.014196	0.004025	0.000000	0.002175	0.003110	0.002079	462
471 水道	0.000966	0.000480	0.000602	0.001092	0.001052	0.000514	0.003549	0.002614	0.000000	0.003108	0.005963	0.004158	471
481 廃棄物処理	0.000193	0.000240	0.000232	0.000676	0.000464	0.000586	0.005239	0.008290	0.000000	0.000000	0.003145	0.004158	481
511 商業	0.084532	0.060704	0.076003	0.187740	0.081454	0.069341	0.031266	0.016993	0.000000	0.038222	0.043503	0.051975	511
531 金融・保険	0.015190	0.006638	0.013695	0.007175	0.007949	0.007671	0.008281	0.007430	0.000000	0.004972	0.007564	0.004158	531
551 不動産仲介及び賃貸	0.004058	0.002266	0.004797	0.000936	0.001670	0.004643	0.001183	0.003646	0.000000	0.001554	0.001754	0.002079	551
552 住宅賃貸料	0.000000	0.000000	0.000000	0.000000	0.000000	0.000000	0.000000	0.000000	0.000000	0.000000	0.000000	0.000000	552
553 住宅賃貸料（帰属家賃）	0.000000	0.000000	0.000000	0.000000	0.000000	0.000000	0.000000	0.000000	0.000000	0.000000	0.000000	0.000000	553
571 鉄道輸送	0.002087	0.001173	0.001668	0.004419	0.002181	0.002757	0.001183	0.000516	0.000000	0.001243	0.002642	0.000000	571
572 道路輸送（自家輸送を除く。）	0.009934	0.021621	0.019047	0.041385	0.025842	0.013842	0.012506	0.005091	0.000000	0.013362	0.013047	0.016632	572
573 自家輸送	0.009392	0.028019	0.010659	0.007903	0.005073	0.013557	0.004732	0.005710	0.000000	0.004972	0.002701	0.004158	573
574 水運	0.000271	0.016556	0.001159	0.002600	0.026646	0.011000	0.002535	0.001823	0.000000	0.002486	0.002362	0.004158	574
575 航空輸送	0.002049	0.000587	0.001413	0.000520	0.000650	0.001557	0.000338	0.000138	0.000000	0.000000	0.000573	0.000000	575
576 貨物利用運送	0.000657	0.001413	0.001228	0.005355	0.001949	0.001457	0.001183	0.000447	0.000000	0.001243	0.001228	0.002079	576
577 倉庫	0.002049	0.001893	0.001900	0.005979	0.003773	0.002300	0.005408	0.001170	0.000000	0.001554	0.001859	0.004158	577
578 運輸附帯サービス	0.000928	0.001733	0.002201	0.005563	0.000433	0.003371	0.007098	0.001376	0.000000	0.002486	0.001239	0.004158	578
579 郵便・信書便	0.000155	0.000080	0.000162	0.000156	0.000217	0.000243	0.000169	0.000034	0.000000	0.000000	0.000105	0.000000	579
591 通信	0.001005	0.000666	0.000881	0.000988	0.000974	0.001500	0.000338	0.000138	0.000000	0.000000	0.000491	0.000000	591
592 放送	0.000000	0.000000	0.000023	0.000000	0.000015	0.000029	0.000000	0.000000	0.000000	0.000000	0.000000	0.000000	592
593 情報サービス	0.002087	0.002639	0.005121	0.002704	0.002691	0.003686	0.006591	0.003818	0.000000	0.004040	0.003051	0.002079	593
594 インターネット附随サービス	0.000155	0.000027	0.000116	0.000780	0.000634	0.000100	0.000676	0.000103	0.000000	0.000311	0.000257	0.000000	594
595 映像・音声・文字情報制作	0.003208	0.001520	0.002364	0.000208	0.001160	0.002043	0.005070	0.001617	0.000000	0.000000	0.000327	0.000000	595
611 公務	0.000000	0.000000	0.000000	0.000000	0.000000	0.000000	0.000000	0.000000	0.000000	0.000000	0.000000	0.000000	611
631 教育	0.000039	0.000053	0.000278	0.000000	0.000062	0.000014	0.000169	0.000069	0.000000	0.000311	0.000374	0.000000	631
632 研究	0.000000	0.000000	0.000000	0.000000	0.000000	0.000000	0.000000	0.000000	0.000000	0.000000	0.000000	0.000000	632
641 医療	0.000000	0.000000	0.000000	0.000000	0.000000	0.000000	0.000000	0.000000	0.000000	0.000000	0.000000	0.000000	641
642 保健衛生	0.000000	0.000000	0.000000	0.000000	0.000000	0.000029	0.000000	0.000000	0.000000	0.000000	0.000000	0.000000	642
643 社会保険・社会福祉	0.000000	0.000000	0.000000	0.000000	0.000000	0.000000	0.000000	0.000000	0.000000	0.000000	0.000000	0.000000	643
644 介護	0.000000	0.000000	0.000000	0.000000	0.000000	0.000000	0.000000	0.000000	0.000000	0.000000	0.000000	0.000000	644
659 他に分類されない会員制団体	0.000773	0.000960	0.002549	0.000364	0.001237	0.000643	0.001014	0.002236	0.000000	0.000622	0.000877	0.000000	659
661 物品賃貸サービス	0.002628	0.008025	0.005353	0.002288	0.002459	0.008857	0.001521	0.015961	0.000000	0.001243	0.001216	0.002079	661
662 広告	0.005605	0.001813	0.005770	0.000156	0.001840	0.001100	0.003042	0.003199	0.000000	0.000622	0.000748	0.002079	662
663 自動車整備・機械修理	0.003942	0.011490	0.002085	0.004679	0.001964	0.003157	0.011154	0.020433	0.000000	0.013052	0.003437	0.006237	663
669 その他の対事業所サービス	0.027829	0.009144	0.024075	0.005407	0.010856	0.028171	0.009126	0.040625	0.000000	0.007769	0.007260	0.010395	669
671 宿泊業	0.000000	0.000000	0.000000	0.000000	0.000000	0.000000	0.000000	0.000000	0.000000	0.000000	0.000000	0.000000	671
672 飲食サービス	0.000000	0.000000	0.000000	0.000000	0.000000	0.000000	0.000000	0.000000	0.000000	0.000000	0.000000	0.000000	672
673 洗濯・理容・美容・浴場業	0.000077	0.000027	0.000023	0.000052	0.000031	0.000029	0.000000	0.000000	0.000000	0.000000	0.000000	0.000000	673
674 娯楽サービス	0.000000	0.000000	0.000000	0.000000	0.000000	0.000000	0.000000	0.000000	0.000000	0.000000	0.000000	0.000000	674
679 その他の対個人サービス	0.000077	0.000027	0.000046	0.000000	0.000031	0.000100	0.000000	0.000034	0.000000	0.000000	0.000035	0.000000	679
681 事務用品	0.001391	0.001253	0.001390	0.000416	0.000727	0.001129	0.001014	0.000654	0.000000	0.000000	0.000725	0.000000	681
691 分類不明	0.006107	0.006425	0.003406	0.001612	0.003201	0.003614	0.000338	0.008221	0.000000	0.000622	0.002549	0.010395	691
700 内生部門計	0.587662	0.577446	0.609463	0.851981	0.596703	0.481186	0.685314	0.648344	0.000000	0.737415	0.736631	0.640333	700
711 家計外消費支出（行）	0.013103	0.010184	0.016568	0.021472	0.020661	0.020157	0.040730	0.008084	0.000000	0.022685	0.007085	0.018711	711
911 雇用者所得	0.263528	0.158544	0.256650	0.049808	0.203056	0.258935	0.078925	0.119982	0.000000	0.089497	0.104941	0.135135	911
921 営業余剰	0.006494	0.146788	0.047201	0.044712	0.091723	0.093083	0.071996	0.013691	0.000000	0.004040	-0.003671	0.056133	921
931 資本減耗引当	0.081787	0.073474	0.044536	0.023188	0.059293	0.110540	0.096502	0.196794	0.000000	0.124301	0.142575	0.120582	931
932 資本減耗引当（社会資本等減耗分）	0.000000	0.000000	0.000000	0.000000	0.000000	0.000000	0.000000	0.000000	0.000000	0.000000	0.000000	0.000000	932
941 間接税（関税・輸入品商品税を除く。）	0.047426	0.033564	0.025582	0.008839	0.028564	0.036113	0.026534	0.013106	0.000000	0.022063	0.012439	0.029106	941
951 （控除）経常補助金	0.000000	0.000000	0.000000	0.000000	0.000000	-0.000014	0.000000	0.000000	0.000000	0.000000	0.000000	0.000000	951
960 粗付加価値部門計	0.412338	0.422554	0.390537	0.148019	0.403297	0.518814	0.314686	0.351656	0.000000	0.262585	0.263369	0.359667	960
970 県内生産額	1.000000	1.000000	1.000000	1.000000	1.000000	1.000000	1.000000	1.000000	0.000000	1.000000	1.000000	1.000000	970

３－（２）投入係数表（107部門表）

	207 医薬品	208 化学最終製品（医薬品を除く。）	211 石油製品	212 石炭製品	221 プラスチック製品	222 ゴム製品	231 なめし革・革製品・毛皮	251 ガラス・ガラス製品	252 セメント・セメント製品	253 陶磁器	259 その他の窯業・土石製品	261 銑鉄・粗鋼	
011 耕種農業	0.004171	0.000338	0.000000	0.000000	0.000000	0.007240	0.000000	0.000000	0.000000	0.000000	0.000261	0.000000	011
012 畜産	0.000022	0.000000	0.000000	0.000000	0.000000	0.000000	0.019550	0.000000	0.000000	0.000000	0.000000	0.000000	012
013 農業サービス	0.000000	0.000000	0.000000	0.000000	0.000000	0.000000	0.000000	0.000000	0.000000	0.000000	0.000000	0.000000	013
015 林業	0.000000	0.000299	0.000000	0.000000	0.000000	0.000000	0.004562	0.000000	0.000000	0.000000	0.000000	0.000000	015
017 漁業	0.000141	0.000000	0.000000	0.000000	0.000000	0.000000	0.000000	0.000000	0.000000	0.000000	0.000000	0.000000	017
061 石炭・原油・天然ガス	0.000184	0.000247	0.592105	0.000110	0.000030	0.000133	0.000000	0.003903	0.000805	0.000000	0.006264	0.010504	061
062 その他の鉱業	0.000076	0.000195	0.000000	0.060487	0.000000	0.000186	0.000000	0.051793	0.044903	0.200000	0.062838	0.399860	062
111 食料品	0.010163	0.012597	0.000000	0.000000	0.000020	0.000000	0.065168	0.000265	0.000000	0.000000	0.002414	0.000000	111
112 飲料	0.000054	0.000000	0.000000	0.000000	0.000000	0.000000	0.000000	0.000000	0.000000	0.000000	0.000000	0.000000	112
113 飼料・有機質肥料（別掲を除く。）	0.000000	0.000000	0.000000	0.000000	0.000000	0.000000	0.000000	0.000000	0.000000	0.000000	0.000000	0.000000	113
114 たばこ	0.000000	0.000000	0.000000	0.000000	0.000000	0.000000	0.000000	0.000000	0.000000	0.000000	0.000000	0.000000	114
151 繊維工業製品	0.000000	0.000026	0.000000	0.000000	0.000679	0.016264	0.027045	0.001918	0.000017	0.000000	0.002349	0.000000	151
152 衣服・その他の繊維既製品	0.000975	0.000864	0.000000	0.000219	0.000368	0.002369	0.000978	0.004101	0.001404	0.000000	0.001892	0.000000	152
161 木材・木製品	0.000011	0.000195	0.000000	0.000000	0.000165	0.000053	0.001303	0.006152	0.000137	0.000000	0.002414	0.000000	161
162 家具・装備品	0.001593	0.000507	0.000000	0.000000	0.000868	0.001411	0.000000	0.000397	0.000908	0.000000	0.001501	0.000000	162
163 パルプ・紙・板紙・加工紙	0.001972	0.003209	0.000000	0.000000	0.003726	0.004472	0.000652	0.009591	0.000000	0.000000	0.001958	0.000000	163
164 紙加工品	0.020878	0.028163	0.000000	0.000110	0.002187	0.001384	0.007494	0.011509	0.000188	0.000000	0.005481	0.000000	164
191 印刷・製版・製本	0.002275	0.009563	0.000000	0.000219	0.000360	0.001171	0.000652	0.004961	0.000086	0.000000	0.000131	0.000000	191
201 化学肥料	0.001105	0.001689	0.000000	0.000000	0.000000	0.000053	0.000000	0.000132	0.000000	0.000000	0.000131	-0.004902	201
202 無機化学工業製品	0.027400	0.033296	0.000000	0.000329	0.003965	0.014667	0.000978	0.027914	0.001456	0.000000	0.002284	0.002801	202
203 石油化学系基礎製品	0.000401	0.010044	0.000000	0.000000	0.000018	0.000479	0.000000	0.000728	0.000000	0.000000	0.000522	0.000000	203
204 有機化学工業製品（石油化学系基礎製品・合成樹脂を除く。）	0.067509	0.118610	0.000000	0.003835	0.037056	0.091863	0.002933	0.014552	0.000188	0.000000	0.003719	0.000000	204
205 合成樹脂	0.000000	0.014293	0.000000	0.000000	0.154169	0.000905	0.008146	0.001588	0.000000	0.000000	0.001566	0.000000	205
206 化学繊維	0.000000	0.000000	0.000000	0.000767	0.000323	0.000213	0.001303	0.001455	0.000000	0.000000	0.000000	0.000000	206
207 医薬品	0.038148	0.002319	0.000000	0.000000	0.000000	0.000000	0.000000	0.000000	0.000000	0.000000	0.000000	0.000000	207
208 化学最終製品（医薬品を除く。）	0.015428	0.113309	0.000000	0.032873	0.005502	0.012990	0.001955	0.003638	0.009881	0.000000	0.026232	0.000000	208
211 石油製品	0.001950	0.004333	0.052632	0.327635	0.000946	0.004073	0.001303	0.027054	0.006884	0.200000	0.011223	0.002801	211
212 石炭製品	0.000000	0.000071	0.000000	0.000000	0.000052	0.000000	0.000000	0.000000	0.000000	0.000000	0.010897	0.140756	212
221 プラスチック製品	0.035721	0.033763	0.000000	0.000000	0.249432	0.063566	0.056696	0.023151	0.001558	0.000000	0.003654	0.000000	221
222 ゴム製品	0.001441	0.000383	0.000000	0.000767	0.000727	0.056992	0.031606	0.000265	0.000668	0.000000	0.002284	0.000700	222
231 なめし革・革製品・毛皮	0.000011	0.000175	0.000000	0.000657	0.000110	0.000240	0.161942	0.000000	0.000103	0.000000	0.000196	0.000000	231
251 ガラス・ガラス製品	0.009816	0.012987	0.000000	0.000000	0.003441	0.001065	0.000000	0.042135	0.000051	0.000000	0.001566	0.000000	251
252 セメント・セメント製品	0.000000	0.000000	0.000000	0.000219	0.000000	0.000000	0.000000	0.000000	0.092425	0.000000	0.001436	0.000000	252
253 陶磁器	0.000000	0.000032	0.000000	0.000000	0.000060	0.000000	0.000000	0.000000	0.000103	0.000000	0.000000	0.000000	253
259 その他の窯業・土石製品	0.001138	0.000494	0.000000	0.010300	0.000127	0.000319	0.000000	0.015611	0.019043	0.000000	0.029103	0.002101	259
261 銑鉄・粗鋼	0.000000	0.000000	0.000000	0.000000	0.000000	0.000000	0.000000	0.000000	0.000000	0.000000	0.000000	0.000000	261
262 鋼材	0.000000	0.000000	0.000000	0.000000	0.001438	0.005936	0.000000	0.000000	0.020790	0.000000	0.004176	0.000000	262
263 鋳鍛造品（鉄）	0.000000	0.000000	0.000000	0.000000	0.000000	0.000000	0.000000	0.000000	0.000188	0.000000	0.000457	0.000000	263
269 その他の鉄鋼製品	0.000000	0.000019	0.000000	0.000000	0.000060	0.000000	0.000000	0.000066	0.004264	0.000000	0.003980	0.000000	269
271 非鉄金属製錬・精製	0.000000	0.003534	0.000000	0.000000	0.000574	-0.000027	0.000000	0.004763	0.000000	0.000000	0.008026	0.000000	271
272 非鉄金属加工製品	0.001083	0.001377	0.000000	0.000000	0.001892	0.001278	0.001303	0.000860	0.000103	0.000000	0.002806	0.000000	272
281 建設用・建築用金属製品	0.000000	0.000000	0.000000	0.000000	0.000000	0.000000	0.000000	0.000000	0.000274	0.000000	0.000000	0.000000	281
289 その他の金属製品	0.013185	0.014195	0.000000	0.000000	0.001876	0.031464	0.012382	0.009194	0.015036	0.000000	0.012137	0.000000	289
291 はん用機械	0.000000	0.000058	0.000000	0.000000	0.000490	0.000000	0.000000	0.008202	0.000000	0.000000	0.000848	0.000000	291
301 生産用機械	0.000000	0.000000	0.000000	0.000110	0.003266	0.000000	0.000000	0.000397	0.000000	0.000000	0.002023	0.000000	301
311 業務用機械	0.000000	0.000000	0.000000	0.000000	0.000000	0.000000	0.000000	0.000000	0.000000	0.000000	0.000000	0.000000	311
321 電子デバイス	0.000000	0.000000	0.000000	0.000000	0.000000	0.000000	0.000000	0.000000	0.000000	0.000000	0.000000	0.000000	321
329 その他の電子部品	0.000011	0.000006	0.000000	0.000000	0.000000	0.000000	0.000000	0.000000	0.000000	0.000000	0.000000	0.000000	329
331 産業用電気機器	0.000000	0.000000	0.000000	0.000000	0.000006	0.000000	0.000000	0.000000	0.000000	0.000000	0.000000	0.000000	331
332 民生用電気機器	0.000000	0.000000	0.000000	0.000000	0.000002	0.000000	0.000000	0.000000	0.000000	0.000000	0.000000	0.000000	332
333 電子応用装置・電気計測器	0.000000	0.000000	0.000000	0.000000	0.000000	0.000000	0.000000	0.000000	0.000000	0.000000	0.000000	0.000000	333
339 その他の電気機械	0.000000	0.000000	0.000000	0.000000	0.000022	0.000000	0.000000	0.000000	0.000000	0.000000	0.000261	0.000000	339
341 通信・映像・音響機器	0.000119	0.000006	0.000000	0.000000	0.000002	0.000000	0.000000	0.000000	0.000000	0.000000	0.000000	0.000000	341
342 電子計算機・同附属装置	0.000000	0.000000	0.000000	0.000000	0.000000	0.000000	0.000000	0.000000	0.000000	0.000000	0.000000	0.000000	342
351 乗用車	0.000000	0.000000	0.000000	0.000000	0.000000	0.000000	0.000000	0.000000	0.000000	0.000000	0.000000	0.000000	351
352 その他の自動車	0.000000	0.000000	0.000000	0.000000	0.000000	0.000000	0.000000	0.000000	0.000000	0.000000	0.000000	0.000000	352
353 自動車部品・同附属品	0.000000	0.000000	0.000000	0.000000	0.000000	0.000000	0.000000	0.000000	0.000000	0.000000	0.000000	0.000000	353
354 船舶・同修理	0.000000	0.000000	0.000000	0.000000	0.000000	0.000000	0.000000	0.000000	0.000000	0.000000	0.000000	0.000000	354
359 その他の輸送機械・同修理	0.000000	0.000000	0.000000	0.000000	0.000000	0.000000	0.000000	0.000000	0.000000	0.000000	0.000000	0.000000	359
391 その他の製造工業製品	0.000087	0.000227	0.000000	0.000329	0.000239	0.000213	0.008146	0.002844	0.000086	0.000000	0.000848	0.000000	391
392 再生資源回収・加工処理	0.000000	0.000006	0.000000	0.000000	0.001525	0.000000	0.000000	0.013163	0.002415	0.000000	0.000653	0.018207	392
411 建築	0.000000	0.000000	0.000000	0.000000	0.000000	0.000000	0.000000	0.000000	0.000000	0.000000	0.000000	0.000000	411
412 建設補修	0.001322	0.002975	0.000000	0.003726	0.003374	0.001943	0.000652	0.003043	0.008220	0.000000	0.005481	0.004902	412
413 公共事業	0.000000	0.000000	0.000000	0.000000	0.000000	0.000000	0.000000	0.000000	0.000000	0.000000	0.000000	0.000000	413
419 その他の土木建設	0.000000	0.000000	0.000000	0.000000	0.000000	0.000000	0.000000	0.000000	0.000000	0.000000	0.000000	0.000000	419
461 電力	0.007833	0.011577	0.000000	0.021696	0.027477	0.021801	0.008472	0.050271	0.034696	0.000000	0.031321	0.018908	461
462 ガス・熱供給	0.003380	0.002326	0.000000	0.000219	0.005441	0.003514	0.000326	0.014949	0.000428	0.000000	0.001436	0.000700	462
471 水道	0.003131	0.001026	0.000000	0.000548	0.001002	0.000692	0.000326	0.001720	0.001045	0.000000	0.000783	0.000000	471
481 廃棄物処理	0.003890	0.001345	0.000000	0.000000	0.000042	0.000080	0.000326	0.001191	0.003339	0.000000	0.005090	0.001401	481
511 商業	0.040282	0.052266	0.013158	0.055336	0.057668	0.047835	0.093842	0.037902	0.030346	0.200000	0.033540	0.016807	511
531 金融・保険	0.004908	0.008257	0.000000	0.001753	0.002979	0.003886	0.004888	0.007805	0.008597	0.000000	0.009853	0.004202	531
551 不動産仲介及び賃貸	0.004052	0.002319	0.000000	0.001534	0.003322	0.003168	0.001629	0.003241	0.004161	0.000000	0.001631	0.001401	551
552 住宅賃貸料	0.000000	0.000000	0.000000	0.000000	0.000000	0.000000	0.000000	0.000000	0.000000	0.000000	0.000000	0.000000	552
553 住宅賃貸料（帰属家賃）	0.000000	0.000000	0.000000	0.000000	0.000000	0.000000	0.000000	0.000000	0.000000	0.000000	0.000000	0.000000	553
571 鉄道輸送	0.004431	0.002001	0.000000	0.000767	0.003057	0.001384	0.001629	0.002646	0.001216	0.000000	0.008613	0.000000	571
572 道路輸送（自家輸送を除く。）	0.010694	0.014877	0.000000	0.050186	0.009589	0.010781	0.012056	0.015677	0.029593	0.000000	0.027471	0.007703	572
573 自家輸送	0.003738	0.004944	0.000000	0.000329	0.001974	0.002209	0.017595	0.009128	0.039405	0.000000	0.007047	0.002801	573
574 水運	0.000943	0.001416	0.000000	0.003068	0.000822	0.005377	0.000652	0.002051	0.005994	0.000000	0.008744	0.011204	574
575 航空輸送	0.004702	0.000949	0.000000	0.000219	0.000679	0.000932	0.000652	0.000860	0.000754	0.000000	0.000587	0.000000	575
576 貨物利用運送	0.000683	0.001189	0.000000	0.003287	0.000639	0.000665	0.000978	0.001257	0.002603	0.000000	0.003002	0.001401	576
577 倉庫	0.001236	0.002163	0.013158	0.004602	0.001936	0.001358	0.003584	0.004035	0.003100	0.000000	0.006982	0.000700	577
578 運輸附帯サービス	0.001885	0.005236	0.000000	0.000000	0.003871	0.003381	0.001303	0.017396	0.000069	0.000000	0.000522	0.000000	578
579 郵便・信書便	0.000943	0.000143	0.000000	0.000219	0.000173	0.000106	0.000000	0.000132	0.000120	0.000000	0.000196	0.000000	579
591 通信	0.013868	0.001195	0.000000	0.001315	0.000623	0.000719	0.000652	0.000794	0.000599	0.000000	0.000914	0.000000	591
592 放送	0.000000	0.000006	0.000000	0.000000	0.000000	0.000027	0.000000	0.000000	0.000017	0.000000	0.000000	0.000000	592
593 情報サービス	0.014486	0.004613	0.000000	0.001096	0.003702	0.006016	0.001629	0.003903	0.003271	0.000000	0.007439	0.002101	593
594 インターネット附随サービス	0.002611	0.000669	0.000000	0.000000	0.000378	0.000053	0.000000	0.000132	0.000206	0.000000	0.000196	0.000000	594
595 映像・音声・文字情報制作	0.002719	0.001065	0.000000	0.001425	0.000723	0.003194	0.001955	0.000529	0.000565	0.000000	0.000718	0.000700	595
611 公務	0.000000	0.000000	0.000000	0.000000	0.000000	0.000000	0.000000	0.000000	0.000000	0.000000	0.000000	0.000000	611
631 教育	0.000293	0.000468	0.000000	0.000000	0.000143	0.000080	0.000000	0.000198	0.000274	0.000000	0.000065	0.000000	631
632 研究	0.000000	0.000000	0.000000	0.000000	0.000000	0.000000	0.000000	0.000000	0.000000	0.000000	0.000000	0.000000	632
641 医療	0.000000	0.000000	0.000000	0.000000	0.000000	0.000000	0.000000	0.000000	0.000000	0.000000	0.000000	0.000000	641
642 保健衛生	0.000065	0.000000	0.000000	0.000000	0.000002	0.000000	0.000000	0.000000	0.000000	0.000000	0.000000	0.000000	642
643 社会保険・社会福祉	0.000000	0.000000	0.000000	0.000000	0.000000	0.000000	0.000000	0.000000	0.000000	0.000000	0.000000	0.000000	643
644 介護	0.000000	0.000000	0.000000	0.000000	0.000000	0.000000	0.000000	0.000000	0.000000	0.000000	0.000000	0.000000	644
659 他に分類されない会員制団体	0.003229	0.001241	0.000000	0.000986	0.000476	0.000186	0.000000	0.000728	0.001370	0.000000	0.000326	0.002101	659
661 物品賃貸サービス	0.001343	0.002443	0.000000	0.019176	0.003917	0.006974	0.001629	0.002778	0.005018	0.000000	0.010049	0.000700	661
662 広告	0.049470	0.065708	0.000000	0.000110	0.004817	0.003647	0.001955	0.001984	0.000445	0.000000	0.001240	0.000700	662
663 自動車整備・機械修理	0.006208	0.003560	0.000000	0.008328	0.007337	0.011979	0.002607	0.007739	0.010087	0.000000	0.015139	0.004202	663
669 その他の対事業所サービス	0.019946	0.023330	0.000000	0.005917	0.021020	0.020417	0.018573	0.040151	0.054373	0.000000	0.036542	0.003501	669
671 宿泊業	0.000000	0.000000	0.000000	0.000000	0.000000	0.000000	0.000000	0.000000	0.000000	0.000000	0.000000	0.000000	671
672 飲食サービス	0.000000	0.000000	0.000000	0.000000	0.000000	0.000000	0.000000	0.000000	0.000000	0.000000	0.000000	0.000000	672
673 洗濯・理容・美容・浴場業	0.000065	0.000000	0.000000	0.000000	0.000034	0.000053	0.000000	0.000000	0.000000	0.000000	0.000000	0.000000	673
674 娯楽サービス	0.000000	0.000000	0.000000	0.000000	0.000000	0.000000	0.000000	0.000000	0.000000	0.000000	0.000000	0.000000	674
679 その他の対個人サービス	0.000098	0.000058	0.000000	0.000000	0.000046	0.000053	0.000000	0.000000	0.000034	0.000000	0.000000	0.000000	679
681 事務用品	0.000628	0.000663	0.000000	0.000329	0.000143	0.000399	0.001955	0.001984	0.000959	0.000000	0.000653	0.000000	681
691 分類不明	0.003857	0.003950	0.000000	0.008766	0.002519	0.009663	0.006843	0.014552	0.014231	0.000000	0.005481	0.006303	691
700 内生部門計	0.474003	0.645416	0.671053	0.633903	0.645648	0.493545	0.602802	0.541077	0.489100	0.600000	0.449592	0.665266	700
711 家計外消費支出（行）	0.016306	0.018522	0.000000	0.009752	0.018411	0.019725	0.019876	0.016074	0.016629	0.000000	0.021207	0.014706	711
911 雇用者所得	0.085884	0.124867	0.013158	0.087662	0.221308	0.291612	0.238840	0.219010	0.223828	0.200000	0.261403	0.009804	911
921 営業余剰	0.135516	0.074862	0.039474	0.150997	-0.006727	0.026965	0.072336	0.070446	0.120186	0.000000	0.161501	0.122549	921
931 資本減耗引当	0.261325	0.115005	0.026316	0.103550	0.083093	0.132723	0.041056	0.130441	0.109208	0.200000	0.079413	0.152661	931
932 資本減耗引当（社会資本等減耗分）	0.000000	0.000000	0.000000	0.000000	0.000000	0.000000	0.000000	0.000000	0.000000	0.000000	0.000000	0.000000	932
941 間接税（関税・輸入品商品税を除く。）	0.026967	0.021329	0.250000	0.014135	0.038270	0.035430	0.025090	0.022953	0.041049	0.000000	0.026884	0.035014	941
951 （控除）経常補助金	0.000000	0.000000	0.000000	0.000000	-0.000004	0.000000	0.000000	0.000000	0.000000	0.000000	0.000000	0.000000	951
960 粗付加価値部門計	0.525997	0.354584	0.328947	0.366097	0.354352	0.506455	0.397198	0.458923	0.510900	0.400000	0.550408	0.334734	960
970 県内生産額	1.000000	1.000000	1.000000	1.000000	1.000000	1.000000	1.000000	1.000000	1.000000	1.000000	1.000000	1.000000	970

３－（２）投入係数表（107部門表）

	262 鋼材	263 鋳鍛造品（鉄）	269 その他の鉄鋼製品	271 非鉄金属製錬・精製	272 非鉄金属加工製品	281 建設用・建築用金属製品	289 その他の金属製品	291 はん用機械	301 生産用機械	311 業務用機械	321 電子デバイス	329 その他の電子部品	
011 耕種農業	0.000000	0.000000	0.000000	0.000000	0.000011	0.000000	0.000000	0.000000	0.000000	0.000000	0.000000	0.000000	011
012 畜産	0.000000	0.000000	0.000000	0.000000	0.000000	0.000000	0.000000	0.000000	0.000000	0.000000	0.000000	0.000000	012
013 農業サービス	0.000000	0.000000	0.000000	0.000000	0.000000	0.000000	0.000000	0.000000	0.000000	0.000000	0.000000	0.000000	013
015 林業	0.000000	0.000000	0.000000	0.000000	0.000000	0.000000	0.000000	0.000000	0.000000	0.000000	0.000000	0.000000	015
017 漁業	0.000000	0.000000	0.000000	0.000000	0.000000	0.000000	0.000000	0.000000	0.000000	0.000000	0.000000	0.000000	017
061 石炭・原油・天然ガス	0.003606	0.001824	0.000000	0.002046	0.000719	0.000081	0.000346	0.000014	0.000013	0.000002	0.000136	0.000241	061
062 その他の鉱業	0.000000	0.000187	0.000000	0.208862	0.000066	0.000081	0.000006	0.000010	0.000074	0.000014	0.000000	0.000000	062
111 食料品	0.000000	0.000000	0.000000	0.000000	0.000000	0.000000	0.000000	0.000000	0.000000	0.000000	0.000000	0.000000	111
112 飲料	0.000000	0.000000	0.000000	0.000000	0.000000	0.000000	0.000000	0.000000	0.000000	0.000000	0.000000	0.000000	112
113 飼料・有機質肥料（別掲を除く。）	0.000000	0.000000	0.000000	0.000000	0.000000	0.000000	0.000000	0.000000	0.000000	0.000000	0.000000	0.000000	113
114 たばこ	0.000000	0.000000	0.000000	0.000000	0.000000	0.000000	0.000000	0.000000	0.000000	0.000000	0.000000	0.000000	114
151 繊維工業製品	0.000000	0.000014	0.000000	0.000000	0.000321	0.000171	0.000308	0.000053	0.000165	0.000052	0.001698	0.000062	151
152 衣服・その他の繊維既製品	0.000285	0.001350	0.000492	0.000106	0.000731	0.001006	0.001018	0.001183	0.000958	0.000953	0.002716	0.003225	152
161 木材・木製品	0.000000	0.000546	0.000000	0.000000	0.001705	0.001248	0.000716	0.000259	0.000147	0.003057	0.000068	0.000140	161
162 家具・装備品	0.000130	0.000991	0.000000	0.000133	0.000509	0.000332	0.000216	0.000335	0.000334	0.000335	0.001086	0.000980	162
163 パルプ・紙・板紙・加工紙	0.000078	0.000000	0.000255	0.000000	0.000764	0.000171	0.000598	0.001436	0.000407	0.000107	0.000747	0.004177	163
164 紙加工品	0.000000	0.000000	0.000091	0.000000	0.000100	0.000070	0.002400	0.000575	0.000581	0.000973	0.000611	0.002738	164
191 印刷・製版・製本	0.000052	0.001163	0.000000	0.000239	0.001118	0.000332	0.001234	0.001929	0.001235	0.003574	0.005364	0.001769	191
201 化学肥料	0.000285	0.000000	0.000000	0.000000	0.000000	0.000000	0.000000	0.000000	0.000009	0.000000	0.000000	0.000006	201
202 無機化学工業製品	0.002205	0.001422	0.000146	0.003560	0.000675	0.004599	0.001061	0.002734	0.000741	0.000666	0.005432	0.002475	202
203 石油化学系基礎製品	0.000000	0.000000	0.000000	0.000000	0.000000	0.000000	0.000000	0.000010	0.000000	0.000000	0.000000	0.000140	203
204 有機化学工業製品（石油化学系基礎製品・合成樹脂を除く。）	0.000000	0.000014	0.000000	0.000558	0.001273	0.000091	0.000148	0.002097	0.000022	0.002704	0.004821	0.001215	204
205 合成樹脂	0.000000	0.000000	0.000000	0.000000	0.001904	0.000030	0.000241	0.000000	0.000178	0.000620	0.001494	0.002396	205
206 化学繊維	0.000000	0.000000	0.000000	0.000000	0.000000	0.000000	0.000000	0.000000	0.000000	0.000123	0.000000	0.000000	206
207 医薬品	0.000000	0.000000	0.000000	0.000000	0.000000	0.000000	0.000000	0.000000	0.000000	0.000000	0.000000	0.000000	207
208 化学最終製品（医薬品を除く。）	0.000415	0.004552	0.000164	0.000080	0.001981	0.007065	0.006700	0.002743	0.002964	0.011410	0.002512	0.004037	208
211 石油製品	0.002490	0.003145	0.001239	0.005685	0.002059	0.002757	0.003177	0.001211	0.000984	0.000506	0.001901	0.001120	211
212 石炭製品	0.009183	0.009162	0.000018	0.005419	0.000077	0.000020	0.000049	0.000010	0.000004	0.000007	0.000000	0.000000	212
221 プラスチック製品	0.000026	0.000258	0.000018	0.000611	0.004937	0.002506	0.001968	0.010092	0.003874	0.016286	0.020507	0.012447	221
222 ゴム製品	0.000752	0.001695	0.000128	0.000027	0.000166	0.003090	0.000598	0.007967	0.018623	0.016559	0.005636	0.000935	222
231 なめし革・革製品・毛皮	0.000026	0.000302	0.000018	0.000000	0.000055	0.000362	0.000025	0.000019	0.000182	0.000271	0.000204	0.000207	231
251 ガラス・ガラス製品	0.000000	0.000000	0.000000	0.000000	0.000277	0.000392	0.000710	0.000297	0.000100	0.003618	0.000951	0.007458	251
252 セメント・セメント製品	0.000000	0.000014	0.000000	0.000000	0.000000	0.000000	0.000105	0.000014	0.000000	0.000000	0.000000	0.000000	252
253 陶磁器	0.000000	0.000000	0.000000	0.000000	0.000000	0.000000	0.000068	0.000029	0.000039	0.000171	0.003803	0.039313	253
259 その他の窯業・土石製品	0.000415	0.014634	0.000000	0.013230	0.002247	0.003311	0.002468	0.004989	0.005629	0.000561	0.010185	0.003046	259
261 銑鉄・粗鋼	0.502023	0.180759	-0.004101	0.000000	0.000011	-0.000473	-0.001956	-0.000311	-0.000663	-0.000105	0.000000	-0.000006	261
262 鋼材	0.166027	0.065485	0.581925	0.000027	0.000299	0.162430	0.099340	0.060784	0.053435	0.016031	0.000000	0.005694	262
263 鋳鍛造品（鉄）	0.000000	0.004998	0.000000	0.000000	0.000000	0.014814	0.005991	0.024446	0.032952	0.007518	0.000000	0.000470	263
269 その他の鉄鋼製品	0.000000	0.000574	0.000000	0.000000	0.000731	0.100517	0.085563	0.012175	0.017592	0.009000	0.000204	0.004860	269
271 非鉄金属製錬・精製	0.007938	0.001637	-0.000237	0.234738	0.578361	-0.000141	0.025703	0.000211	0.000871	0.003087	0.005296	0.020197	271
272 非鉄金属加工製品	0.000000	0.000101	0.000000	0.003852	0.040035	0.069631	0.035476	0.036865	0.016751	0.022300	0.011000	0.053171	272
281 建設用・建築用金属製品	0.000000	0.000029	0.000000	0.000000	0.000000	0.019645	0.001394	0.000584	0.000212	0.000000	0.000000	0.000050	281
289 その他の金属製品	0.000104	0.009449	0.000073	0.001036	0.001804	0.050883	0.058551	0.032259	0.034382	0.065492	0.009642	0.027789	289
291 はん用機械	0.000000	0.001522	0.000000	0.000000	0.000055	0.001188	0.000580	0.141824	0.030673	0.030032	0.001765	0.002716	291
301 生産用機械	0.000000	0.001350	0.000456	0.000053	0.000232	0.000050	0.000463	0.004189	0.144289	0.002888	0.003395	0.002413	301
311 業務用機械	0.000000	0.000000	0.000000	0.000000	0.000000	0.000040	0.000000	0.003342	0.004017	0.122078	0.000000	0.000000	311
321 電子デバイス	0.000000	0.000000	0.000000	0.000000	0.000000	0.000000	0.000167	0.000914	0.001413	0.132131	0.068038	0.051497	321
329 その他の電子部品	0.000000	0.000000	0.000000	0.000000	0.000100	0.000000	0.000858	0.011615	0.003042	0.025988	0.238541	0.222359	329
331 産業用電気機器	0.000000	0.000000	0.000000	0.000000	0.000011	0.001318	0.000031	0.034864	0.010105	0.019730	0.000000	0.001170	331
332 民生用電気機器	0.000000	0.000000	0.000000	0.000000	0.000000	0.000000	0.000000	0.000000	0.000000	0.000000	0.000000	0.000000	332
333 電子応用装置・電気計測器	0.000000	0.000000	0.000000	0.000000	0.000000	0.000000	0.000000	0.000407	0.002422	0.001119	0.000000	0.000000	333
339 その他の電気機械	0.000000	0.000000	0.000000	0.000000	0.000000	0.000000	0.000278	0.000651	0.000984	0.005519	0.057581	0.012722	339
341 通信・映像・音響機器	0.000000	0.000000	0.000000	0.000000	0.000000	0.000111	0.000019	0.000196	0.000082	0.000018	0.000068	0.000045	341
342 電子計算機・同附属装置	0.000000	0.000000	0.000000	0.000000	0.000000	0.000000	0.000000	0.000000	0.000048	0.000000	0.000000	0.000000	342
351 乗用車	0.000000	0.000000	0.000000	0.000000	0.000000	0.000000	0.000000	0.000000	0.000000	0.000000	0.000000	0.000000	351
352 その他の自動車	0.000000	0.000000	0.000000	0.000000	0.000000	0.000000	0.000000	0.000000	0.000000	0.000000	0.000000	0.000000	352
353 自動車部品・同附属品	0.000000	0.000000	0.000000	0.000000	0.000000	0.000000	0.000000	0.000000	0.000936	0.000000	0.000000	0.000000	353
354 船舶・同修理	0.000000	0.000000	0.000000	0.000000	0.000000	0.000000	0.000000	0.000000	0.000000	0.000000	0.000000	0.000000	354
359 その他の輸送機械・同修理	0.000000	0.000000	0.000000	0.000000	0.000000	0.000000	0.000000	0.000000	0.000000	0.000000	0.000000	0.000000	359
391 その他の製造工業製品	0.001608	0.002398	0.000000	0.000000	0.001162	0.000040	0.000173	0.000105	0.002678	0.000677	0.000407	0.001097	391
392 再生資源回収・加工処理	0.004618	0.004452	0.000018	0.060119	0.026022	0.000000	0.000722	0.000000	0.000000	0.000000	0.000611	0.000000	392
411 建築	0.000000	0.000000	0.000000	0.000000	0.000000	0.000000	0.000000	0.000000	0.000000	0.000000	0.000000	0.000000	411
412 建設補修	0.003165	0.005285	0.001713	0.005021	0.002922	0.004680	0.003177	0.001633	0.001681	0.000843	0.001426	0.004821	412
413 公共事業	0.000000	0.000000	0.000000	0.000000	0.000000	0.000000	0.000000	0.000000	0.000000	0.000000	0.000000	0.000000	413
419 その他の土木建設	0.000000	0.000000	0.000000	0.000000	0.000000	0.000000	0.000000	0.000000	0.000000	0.000000	0.000000	0.000000	419
461 電力	0.027368	0.104058	0.011338	0.121726	0.023443	0.012318	0.026863	0.014215	0.009758	0.003823	0.024173	0.021484	461
462 ガス・熱供給	0.005448	0.016285	0.000164	0.000611	0.002745	0.002274	0.003949	0.001570	0.001140	0.001176	0.002852	0.001590	462
471 水道	0.001271	0.000675	0.000055	0.001674	0.000797	0.000564	0.000827	0.000642	0.000572	0.000497	0.000815	0.001293	471
481 廃棄物処理	0.000000	0.000043	0.000000	0.000000	0.000133	0.000101	0.000062	0.000450	0.000017	0.000495	0.000611	0.000599	481
511 商業	0.010480	0.029038	0.075956	0.026832	0.059804	0.048689	0.040850	0.041988	0.038637	0.051910	0.041149	0.035695	511
531 金融・保険	0.002957	0.005687	0.005414	0.006934	0.004948	0.011684	0.006855	0.004773	0.006305	0.005560	0.002988	0.005868	531
551 不動産仲介及び賃貸	0.001271	0.003088	0.001003	0.001169	0.001328	0.007065	0.002468	0.001795	0.002665	0.001605	0.001154	0.001607	551
552 住宅賃貸料	0.000000	0.000000	0.000000	0.000000	0.000000	0.000000	0.000000	0.000000	0.000000	0.000000	0.000000	0.000000	552
553 住宅賃貸料（帰属家賃）	0.000000	0.000000	0.000000	0.000000	0.000000	0.000000	0.000000	0.000000	0.000000	0.000000	0.000000	0.000000	553
571 鉄道輸送	0.000571	0.001278	0.000201	0.001010	0.001218	0.004176	0.001067	0.001312	0.002626	0.001363	0.001833	0.003567	571
572 道路輸送（自家輸送を除く。）	0.003865	0.019588	0.020926	0.008847	0.016315	0.013979	0.010445	0.008565	0.008410	0.010042	0.008624	0.008886	572
573 自家輸送	0.006122	0.006477	0.005924	0.004729	0.007161	0.014613	0.012154	0.007138	0.007067	0.010708	0.005364	0.001013	573
574 水運	0.000752	0.004323	0.005523	0.010015	0.002734	0.004287	0.001678	0.001029	0.001109	0.000709	0.000543	0.000616	574
575 航空輸送	0.000259	0.000402	0.000128	0.000186	0.000321	0.001167	0.000759	0.000579	0.001075	0.000618	0.000543	0.000616	575
576 貨物利用運送	0.000259	0.001479	0.001458	0.000691	0.001040	0.000855	0.000679	0.000531	0.000507	0.000718	0.000543	0.000510	576
577 倉庫	0.000623	0.002901	0.002807	0.004224	0.006342	0.001751	0.001894	0.001206	0.001062	0.001174	0.001222	0.001153	577
578 運輸附帯サービス	0.006356	0.000689	0.000729	0.001010	0.006752	0.000141	0.001364	0.002049	0.000845	0.000595	0.000815	0.001153	578
579 郵便・信書便	0.000078	0.000072	0.000055	0.000053	0.000066	0.000171	0.000142	0.000158	0.000126	0.000230	0.000000	0.000073	579
591 通信	0.000156	0.000402	0.000365	0.000319	0.000354	0.000674	0.000703	0.000991	0.000867	0.000857	0.000340	0.000504	591
592 放送	0.000000	0.000014	0.000018	0.000027	0.000022	0.000020	0.000000	0.000010	0.000009	0.000009	0.000000	0.000000	592
593 情報サービス	0.001038	0.003791	0.003536	0.003613	0.002889	0.003653	0.003868	0.004524	0.007232	0.005455	0.003395	0.007161	593
594 インターネット附随サービス	0.000467	0.000330	0.000109	0.000106	0.000387	0.000151	0.001296	0.000158	0.000143	0.001053	0.001154	0.000918	594
595 映像・音声・文字情報制作	0.000182	0.000402	0.000365	0.001488	0.000775	0.001117	0.001647	0.001048	0.001053	0.001151	0.001290	0.002055	595
611 公務	0.000000	0.000000	0.000000	0.000000	0.000000	0.000000	0.000000	0.000000	0.000000	0.000000	0.000000	0.000000	611
631 教育	0.000052	0.000359	0.000000	0.000000	0.000033	0.000745	0.000228	0.000819	0.000412	0.000319	0.000611	0.001585	631
632 研究	0.000000	0.000000	0.000000	0.000000	0.000000	0.000000	0.000000	0.000000	0.000000	0.000000	0.000000	0.000000	632
641 医療	0.000000	0.000000	0.000000	0.000000	0.000000	0.000000	0.000000	0.000000	0.000000	0.000000	0.000000	0.000000	641
642 保健衛生	0.000000	0.000000	0.000000	0.000000	0.000000	0.000000	0.000000	0.000000	0.000000	0.000000	0.000000	0.000000	642
643 社会保険・社会福祉	0.000000	0.000000	0.000000	0.000000	0.000000	0.000000	0.000000	0.000000	0.000000	0.000000	0.000000	0.000000	643
644 介護	0.000000	0.000000	0.000000	0.000000	0.000000	0.000000	0.000000	0.000000	0.000000	0.000000	0.000000	0.000000	644
659 他に分類されない会員制団体	0.000519	0.001206	0.000729	0.000345	0.000398	0.000825	0.000944	0.003088	0.001881	0.002647	0.000679	0.000683	659
661 物品賃貸サービス	0.001012	0.005256	0.003026	0.001860	0.002778	0.002234	0.004930	0.007028	0.008735	0.002544	0.008012	0.005633	661
662 広告	0.000545	0.000560	0.000237	0.000930	0.000996	0.001711	0.001333	0.004678	0.002387	0.004603	0.004278	0.002856	662
663 自動車整備・機械修理	0.004203	0.008774	0.001239	0.006376	0.008523	0.007518	0.006299	0.006880	0.004979	0.010863	0.006247	0.009412	663
669 その他の対事業所サービス	0.002075	0.018310	0.005195	0.003586	0.008955	0.012992	0.022896	0.018863	0.015828	0.014699	0.026754	0.022515	669
671 宿泊業	0.000000	0.000000	0.000000	0.000000	0.000000	0.000000	0.000000	0.000000	0.000000	0.000000	0.000000	0.000000	671
672 飲食サービス	0.000000	0.000000	0.000000	0.000000	0.000000	0.000000	0.000000	0.000000	0.000000	0.000000	0.000000	0.000000	672
673 洗濯・理容・美容・浴場業	0.000000	0.000014	0.000036	0.000027	0.000000	0.000020	0.000031	0.000024	0.000013	0.000007	0.000068	0.000073	673
674 娯楽サービス	0.000000	0.000000	0.000000	0.000000	0.000000	0.000000	0.000000	0.000000	0.000000	0.000000	0.000000	0.000000	674
679 その他の対個人サービス	0.000000	0.000043	0.000073	0.000080	0.000089	0.000050	0.000043	0.000072	0.000069	0.000098	0.000000	0.000073	679
681 事務用品	0.000078	0.000345	0.000711	0.000266	0.000332	0.000443	0.000586	0.001264	0.001053	0.000636	0.001358	0.000728	681
691 分類不明	0.002646	0.022862	0.008604	0.006110	0.006232	0.004026	0.007391	0.012716	0.010694	0.005129	0.002173	0.000969	691
700 内生部門計	0.786085	0.578065	0.738339	0.760241	0.841353	0.612463	0.504942	0.554921	0.532435	0.668210	0.617437	0.640083	700
711 家計外消費支出（行）	0.002983	0.005945	0.002679	0.008129	0.011777	0.019312	0.013820	0.018375	0.015694	0.020681	0.015210	0.015488	711
911 雇用者所得	0.053881	0.172976	0.091595	0.084028	0.137097	0.225319	0.336439	0.205730	0.250170	0.135455	0.187003	0.272025	911
921 営業余剰	0.126206	0.149970	0.129564	0.081186	-0.028269	0.044069	0.013999	0.098989	0.096899	0.033910	-0.021933	-0.092730	921
931 資本減耗引当	0.027732	0.048755	0.020525	0.057064	0.030693	0.070839	0.098346	0.113290	0.095387	0.126033	0.193047	0.153947	931
932 資本減耗引当（社会資本等減耗分）	0.000000	0.000000	0.000000	0.000000	0.000000	0.000000	0.000000	0.000000	0.000000	0.000000	0.000000	0.000000	932
941 間接税（関税・輸入品商品税を除く。）	0.003113	0.044289	0.017298	0.009351	0.007350	0.027998	0.032459	0.008694	0.009420	0.015714	0.009235	0.011193	941
951 （控除）経常補助金	0.000000	0.000000	0.000000	0.000000	0.000000	0.000000	-0.000006	0.000000	-0.000004	-0.000002	0.000000	-0.000006	951
960 粗付加価値部門計	0.213915	0.421935	0.261661	0.239759	0.158647	0.387537	0.495058	0.445079	0.467565	0.331790	0.382563	0.359917	960
970 県内生産額	1.000000	1.000000	1.000000	1.000000	1.000000	1.000000	1.000000	1.000000	1.000000	1.000000	1.000000	1.000000	970

３－（２）投入係数表（107部門表）

	331 産業用電気機器	332 民生用電気機器	333 電子応用装置・電気計測器	339 その他の電気機械	341 通信・映像・音響機器	342 電子計算機・同附属装置	351 乗用車	352 その他の自動車	353 自動車部品・同附属品	354 船舶・同修理	359 その他の輸送機械・同修理	391 その他の製造工業製品	
011 耕種農業	0.000000	0.000000	0.000000	0.000000	0.000000	0.000000	0.000000	0.000000	0.000000	0.000000	0.000000	0.001102	011
012 畜産	0.000000	0.000000	0.000000	0.000000	0.000000	0.000000	0.000000	0.000000	0.000000	0.000000	0.000000	0.000170	012
013 農業サービス	0.000000	0.000000	0.000000	0.000000	0.000000	0.000000	0.000000	0.000000	0.000000	0.000000	0.000000	0.000000	013
015 林業	0.000000	0.000000	0.000000	0.000000	0.000000	0.000000	0.000000	0.000000	0.000000	0.000000	0.000000	0.000295	015
017 漁業	0.000000	0.000000	0.000000	0.000000	0.000000	0.000000	0.000000	0.000000	0.000000	0.000000	0.000000	0.014011	017
061 石炭・原油・天然ガス	0.000051	0.000000	0.000000	0.000015	0.000000	0.000111	0.000045	0.000000	0.000195	0.000000	0.000000	0.000068	061
062 その他の鉱業	0.000000	0.000000	0.000000	0.000000	0.000000	0.000000	0.000000	0.000000	0.000000	0.000000	0.000000	0.001000	062
111 食料品	0.000000	0.000000	0.000000	0.000000	0.000000	0.000000	0.000000	0.000000	0.000000	0.000000	0.000000	0.004034	111
112 飲料	0.000000	0.000000	0.000000	0.000000	0.000000	0.000000	0.000000	0.000000	0.000000	0.000000	0.000000	0.000000	112
113 飼料・有機質肥料（別掲を除く。）	0.000000	0.000000	0.000000	0.000000	0.000000	0.000000	0.000000	0.000000	0.000000	0.000000	0.000000	0.000000	113
114 たばこ	0.000000	0.000000	0.000000	0.000000	0.000000	0.000000	0.000000	0.000000	0.000000	0.000000	0.000000	0.000000	114
151 繊維工業製品	0.000000	0.002591	0.000000	0.000710	0.000087	0.000000	0.000755	0.000051	0.000563	0.000115	0.000193	0.003614	151
152 衣服・その他の繊維既製品	0.001611	0.005424	0.000998	0.000879	0.004284	0.001390	0.002151	0.000772	0.000362	0.000346	0.000193	0.003943	152
161 木材・木製品	0.000288	0.000445	0.000164	0.000478	0.000175	0.000025	0.000046	0.000515	0.000232	0.000779	0.000638	0.023057	161
162 家具・装備品	0.000633	0.001308	0.001047	0.000648	0.003147	0.001390	0.000255	0.000309	0.000259	0.000231	0.000445	0.002784	162
163 パルプ・紙・板紙・加工紙	0.004673	0.001893	0.000262	0.003517	0.002011	0.002214	0.000000	0.000000	0.000389	0.000058	0.000000	0.009818	163
164 紙加工品	0.001034	0.006211	0.001325	0.006094	0.001049	0.000701	0.000056	0.000051	0.000332	0.000029	0.000074	0.013954	164
191 印刷・製版・製本	0.000973	0.012397	0.002274	0.000926	0.004284	0.003838	0.001326	0.000823	0.000388	0.002336	0.001173	0.004511	191
201 化学肥料	0.000000	0.000000	0.000000	0.000293	0.000000	0.000000	0.000000	0.000000	0.000000	0.000000	0.000000	0.000011	201
202 無機化学工業製品	0.000618	0.000876	0.000360	0.016538	0.003409	0.000960	0.000120	0.000000	0.000156	0.000087	0.000148	0.004045	202
203 石油化学系基礎製品	0.000000	0.000000	0.000000	0.000000	0.000000	0.000000	0.000000	0.000000	0.000000	0.000000	0.000000	0.000693	203
204 有機化学工業製品（石油化学系基礎製品・合成樹脂を除く。）	0.000335	0.004636	0.001472	0.002792	0.000437	0.000037	0.000030	0.000051	0.000253	0.000404	0.000000	0.001693	204
205 合成樹脂	0.001940	0.005817	0.000000	0.005369	0.001661	0.000886	0.000000	0.000000	0.002638	0.000606	0.000134	0.008602	205
206 化学繊維	0.000000	0.000000	0.000000	0.000000	0.000000	0.000000	0.000000	0.000000	0.000000	0.000000	0.000000	0.007568	206
207 医薬品	0.000000	0.000000	0.000000	0.000000	0.000000	0.000000	0.000000	0.000000	0.000000	0.000000	0.000000	0.000000	207
208 化学最終製品（医薬品を除く。）	0.004040	0.003455	0.003288	0.006680	0.006382	0.007455	0.005072	0.008697	0.007577	0.002856	0.003844	0.024647	208
211 石油製品	0.001179	0.000419	0.000213	0.001496	0.000962	0.000381	0.000568	0.000669	0.002409	0.010528	0.002241	0.000852	211
212 石炭製品	0.000010	0.000000	0.000000	0.000000	0.000000	0.000000	0.000000	0.000000	0.000054	0.000000	0.000000	0.000011	212
221 プラスチック製品	0.017142	0.037991	0.010665	0.097578	0.035405	0.043514	0.023266	0.005455	0.024938	0.011538	0.004438	0.064704	221
222 ゴム製品	0.005450	0.008408	0.002045	0.002962	0.017571	0.002756	0.013601	0.024906	0.015712	0.008394	0.016950	0.009466	222
231 なめし革・革製品・毛皮	0.000062	0.000013	0.000376	0.000031	0.000962	0.000000	0.000099	0.000051	0.000090	0.000000	0.000059	0.002034	231
251 ガラス・ガラス製品	0.000139	0.002185	0.000409	0.009195	0.000437	0.000160	0.011016	0.004323	0.000017	0.000058	0.002345	0.066170	251
252 セメント・セメント製品	0.000000	0.000000	0.000000	0.000000	0.000000	0.000000	0.000000	0.000000	0.000000	0.000000	0.000000	0.000295	252
253 陶磁器	0.002089	0.000025	0.000540	0.000617	0.003147	0.000000	0.000000	0.000000	0.000111	0.000000	0.000030	0.000193	253
259 その他の窯業・土石製品	0.007205	0.001677	0.002535	0.007837	0.002186	0.001279	0.001662	0.000618	0.001552	0.000346	0.000445	0.004023	259
261 銑鉄・粗鋼	-0.000201	-0.000432	0.000000	-0.000571	-0.000175	0.000000	-0.000117	-0.000463	-0.000156	-0.000606	-0.000178	-0.000023	261
262 鋼材	0.043661	0.030281	0.004662	0.021691	0.005770	0.001722	0.033820	0.057068	0.019138	0.011278	0.036007	0.007795	262
263 鋳鍛造品（鉄）	0.016684	0.001130	0.002993	0.001589	0.000350	0.000996	0.000436	0.000463	0.022187	0.062680	0.030516	0.001114	263
269 その他の鉄鋼製品	0.015104	0.024527	0.000016	0.008562	0.002448	0.000873	0.004974	0.004477	0.007325	0.035191	0.037343	0.001670	269
271 非鉄金属製錬・精製	0.005795	0.000902	0.001390	0.069454	0.000874	-0.000049	0.000008	-0.000257	0.007266	0.000029	0.000119	0.012977	271
272 非鉄金属加工製品	0.068971	0.038575	0.023653	0.036115	0.061262	0.013077	0.006157	0.009629	0.036593	0.020942	0.007688	0.011966	272
281 建設用・建築用金属製品	0.000000	0.000000	0.000000	0.000000	0.000087	0.000000	0.000000	0.000000	0.000000	0.000173	0.001811	0.005023	281
289 その他の金属製品	0.029751	0.026127	0.024618	0.021351	0.037328	0.038543	0.003756	0.007410	0.011027	0.033056	0.009870	0.022750	289
291 はん用機械	0.022546	0.020056	0.003010	0.000046	0.003235	0.001033	0.000366	0.001132	0.009848	0.026624	0.020497	0.000227	291
301 生産用機械	0.004030	0.001334	0.003272	0.000370	0.001923	0.000935	0.000302	0.000360	0.000980	0.001298	0.003310	0.000102	301
311 業務用機械	0.001153	0.000000	0.000654	0.000000	0.000437	0.002350	0.000165	0.000206	0.000307	0.000087	0.000074	0.000330	311
321 電子デバイス	0.063022	0.174571	0.217064	0.032660	0.143719	0.258953	0.000000	0.000000	0.009669	0.000000	0.000994	0.005523	321
329 その他の電子部品	0.031495	0.023053	0.097998	0.023280	0.114783	0.077616	0.000532	0.000463	0.008146	0.000288	0.001128	0.000875	329
331 産業用電気機器	0.105082	0.015077	0.007263	0.003641	0.010753	0.011909	0.020914	0.006227	0.039454	0.017740	0.005655	0.000034	331
332 民生用電気機器	0.000000	0.077582	0.000000	0.000000	0.000000	0.000000	0.000000	0.000000	0.000000	0.000000	0.000638	0.000000	332
333 電子応用装置・電気計測器	0.003875	0.000000	0.022541	0.000000	0.000000	0.000111	0.000018	0.000000	0.000002	0.000894	0.000089	0.000000	333
339 その他の電気機械	0.008816	0.010746	0.004662	0.089201	0.008305	0.001759	0.016388	0.007307	0.002537	0.002625	0.011369	0.001295	339
341 通信・映像・音響機器	0.000036	0.000000	0.000098	0.000046	0.004896	0.000025	0.017829	0.009211	0.000019	0.000346	0.000623	0.000045	341
342 電子計算機・同附属装置	0.000000	0.000000	0.000000	0.000000	0.000087	0.056529	0.000000	0.000000	0.000000	0.000000	0.000000	0.000000	342
351 乗用車	0.000000	0.000000	0.000000	0.000000	0.000000	0.000000	0.000000	0.000000	0.000000	0.000000	0.000000	0.000000	351
352 その他の自動車	0.000000	0.000000	0.000000	0.000000	0.000000	0.000000	0.000000	0.045387	0.000000	0.000000	0.000000	0.000000	352
353 自動車部品・同附属品	0.000000	0.000000	0.000000	0.000000	0.000000	0.000000	0.587189	0.523131	0.381610	0.000000	0.125002	0.000000	353
354 船舶・同修理	0.000000	0.000000	0.000000	0.000000	0.000000	0.000000	0.000000	0.000000	0.000000	0.223088	0.000000	0.000000	354
359 その他の輸送機械・同修理	0.000000	0.000000	0.000000	0.000000	0.000000	0.000000	0.000000	0.000000	0.000000	0.000000	0.194968	0.000000	359
391 その他の製造工業製品	0.000916	0.000203	0.004907	0.000802	0.000612	0.000910	0.000561	0.000618	0.000436	0.000144	0.000549	0.048556	391
392 再生資源回収・加工処理	0.000000	0.000000	0.000000	0.000108	0.000000	0.000000	0.000000	0.000000	0.000273	0.000000	0.000000	0.000011	392
411 建築	0.000000	0.000000	0.000000	0.000000	0.000000	0.000000	0.000000	0.000000	0.000000	0.000000	0.000000	0.000000	411
412 建設補修	0.001863	0.001042	0.000998	0.001327	0.002535	0.001132	0.000220	0.000823	0.000565	0.002106	0.001054	0.001455	412
413 公共事業	0.000000	0.000000	0.000000	0.000000	0.000000	0.000000	0.000000	0.000000	0.000000	0.000000	0.000000	0.000000	413
419 その他の土木建設	0.000000	0.000000	0.000000	0.000000	0.000000	0.000000	0.000000	0.000000	0.000000	0.000000	0.000000	0.000000	419
461 電力	0.011445	0.006402	0.005856	0.011987	0.005507	0.006508	0.005291	0.004425	0.011200	0.015894	0.010375	0.007000	461
462 ガス・熱供給	0.001096	0.000102	0.000327	0.002407	0.000262	0.000652	0.001529	0.005403	0.004062	0.005654	0.004304	0.000852	462
471 水道	0.000432	0.000597	0.000360	0.001003	0.000350	0.000283	0.000335	0.000360	0.000331	0.000548	0.000267	0.000625	471
481 廃棄物処理	0.000098	0.000000	0.000065	0.000370	0.000000	0.000320	0.000029	0.000103	0.000041	0.000173	0.001840	0.000102	481
511 商業	0.049688	0.055646	0.039863	0.054073	0.044672	0.038408	0.018577	0.017445	0.055256	0.036662	0.044215	0.075726	511
531 金融・保険	0.004055	0.005297	0.004106	0.005307	0.009878	0.008341	0.003287	0.002367	0.002762	0.014999	0.006056	0.020238	531
551 不動産仲介及び賃貸	0.001750	0.003988	0.002257	0.004273	0.003759	0.002128	0.000969	0.000618	0.000602	0.002538	0.002716	0.001398	551
552 住宅賃貸料	0.000000	0.000000	0.000000	0.000000	0.000000	0.000000	0.000000	0.000000	0.000000	0.000000	0.000000	0.000000	552
553 住宅賃貸料（帰属家賃）	0.000000	0.000000	0.000000	0.000000	0.000000	0.000000	0.000000	0.000000	0.000000	0.000000	0.000000	0.000000	553
571 鉄道輸送	0.001364	0.001664	0.003124	0.001157	0.012589	0.004503	0.000538	0.000309	0.000502	0.000692	0.001737	0.002443	571
572 道路輸送（自家輸送を除く。）	0.009366	0.009463	0.007263	0.012280	0.008043	0.011847	0.011838	0.012247	0.008044	0.008596	0.008282	0.017091	572
573 自家輸送	0.003309	0.004662	0.002846	0.004798	0.000175	0.005339	0.001509	0.001184	0.001571	0.003721	0.000876	0.050511	573
574 水運	0.000957	0.000788	0.000344	0.000879	0.000437	0.000431	0.002607	0.002779	0.001736	0.001183	0.001469	0.002716	574
575 航空輸送	0.000793	0.001321	0.001227	0.001003	0.001486	0.000873	0.000237	0.000257	0.000412	0.000462	0.000445	0.000841	575
576 貨物利用運送	0.000602	0.000686	0.000540	0.000802	0.000612	0.000578	0.001039	0.001081	0.000607	0.000577	0.000609	0.000943	576
577 倉庫	0.001652	0.001486	0.001194	0.002777	0.001574	0.001501	0.001408	0.001441	0.001101	0.001067	0.001039	0.001966	577
578 運輸附帯サービス	0.006978	0.000381	0.001194	0.003332	0.000874	0.003949	0.000182	0.000926	0.002231	0.000692	0.000935	0.002886	578
579 郵便・信書便	0.000118	0.000089	0.000196	0.000106	0.000175	0.000062	0.000016	0.000051	0.000055	0.000087	0.000059	0.000205	579
591 通信	0.000623	0.000635	0.001243	0.000725	0.001311	0.000406	0.000159	0.000257	0.000369	0.000519	0.000401	0.001307	591
592 放送	0.000021	0.000038	0.000000	0.000015	0.000000	0.000000	0.000012	0.000000	0.000001	0.000000	0.000015	0.000011	592
593 情報サービス	0.011682	0.000229	0.019482	0.004674	0.010753	0.026635	0.001774	0.000926	0.001803	0.002510	0.002924	0.004034	593
594 インターネット附随サービス	0.000355	0.000038	0.001767	0.000324	0.007955	0.000197	0.000276	0.000309	0.000182	0.000317	0.000148	0.000295	594
595 映像・音声・文字情報制作	0.001503	0.001181	0.001538	0.001234	0.001748	0.002633	0.000340	0.000412	0.000422	0.000923	0.000876	0.003011	595
611 公務	0.000000	0.000000	0.000000	0.000000	0.000000	0.000000	0.000000	0.000000	0.000000	0.000000	0.000000	0.000000	611
631 教育	0.000844	0.001905	0.000834	0.000787	0.002797	0.000394	0.000115	0.000206	0.000274	0.001096	0.000134	0.000034	631
632 研究	0.000000	0.000000	0.000000	0.000000	0.000000	0.000000	0.000000	0.000000	0.000000	0.000000	0.000000	0.000000	632
641 医療	0.000000	0.000000	0.000000	0.000000	0.000000	0.000000	0.000000	0.000000	0.000000	0.000000	0.000000	0.000000	641
642 保健衛生	0.000000	0.000000	0.000000	0.000000	0.000000	0.000000	0.000000	0.000000	0.000000	0.000000	0.000000	0.000000	642
643 社会保険・社会福祉	0.000000	0.000000	0.000000	0.000000	0.000000	0.000000	0.000000	0.000000	0.000000	0.000000	0.000000	0.000000	643
644 介護	0.000000	0.000000	0.000000	0.000000	0.000000	0.000000	0.000000	0.000000	0.000000	0.000000	0.000000	0.000000	644
659 他に分類されない会員制団体	0.000952	0.000127	0.000720	0.001064	0.000437	0.000369	0.000222	0.000257	0.000098	0.000577	0.001291	0.000693	659
661 物品賃貸サービス	0.015212	0.002972	0.004629	0.010722	0.002535	0.001206	0.002895	0.002470	0.002940	0.009577	0.020898	0.007648	661
662 広告	0.003870	0.009628	0.005234	0.004582	0.008043	0.006693	0.007304	0.007976	0.004049	0.001385	0.007555	0.018454	662
663 自動車整備・機械修理	0.004786	0.002515	0.008064	0.002916	0.004633	0.005278	0.002368	0.002933	0.004280	0.002885	0.002390	0.002477	663
669 その他の対事業所サービス	0.022623	0.015979	0.019351	0.017772	0.026488	0.025011	0.010223	0.015180	0.016148	0.014480	0.022887	0.013920	669
671 宿泊業	0.000000	0.000000	0.000000	0.000000	0.000000	0.000000	0.000000	0.000000	0.000000	0.000000	0.000000	0.000000	671
672 飲食サービス	0.000000	0.000000	0.000000	0.000000	0.000000	0.000000	0.000000	0.000000	0.000000	0.000000	0.000000	0.000000	672
673 洗濯・理容・美容・浴場業	0.000010	0.000038	0.000033	0.000046	0.000000	0.000025	0.000027	0.000000	0.000031	0.000058	0.000059	0.000023	673
674 娯楽サービス	0.000000	0.000000	0.000000	0.000000	0.000000	0.000000	0.000000	0.000000	0.000000	0.000000	0.000000	0.000000	674
679 その他の対個人サービス	0.000082	0.000089	0.000065	0.000123	0.000000	0.000062	0.000049	0.000051	0.000056	0.000087	0.000059	0.000045	679
681 事務用品	0.000906	0.000584	0.000736	0.001296	0.001049	0.001132	0.000146	0.000154	0.000435	0.000923	0.001885	0.001784	681
691 分類不明	0.004709	0.000584	0.000965	0.008716	0.001923	0.002141	0.000677	0.001389	0.000950	0.007586	0.012364	0.004273	691
700 内生部門計	0.633953	0.669656	0.583194	0.635884	0.646910	0.693424	0.829564	0.804199	0.738005	0.613159	0.681588	0.582652	700
711 家計外消費支出（行）	0.012403	0.012638	0.020300	0.012311	0.010228	0.023658	0.007945	0.008182	0.007438	0.011163	0.007154	0.014988	711
911 雇用者所得	0.227714	0.174368	0.209425	0.173943	0.226855	0.185631	0.064706	0.086194	0.152813	0.174801	0.186449	0.225770	911
921 営業余剰	-0.011718	-0.051785	0.000360	0.040882	-0.042224	-0.099760	0.032359	0.000669	0.002935	0.045864	0.011963	0.060249	921
931 資本減耗引当	0.135266	0.190512	0.182075	0.129682	0.145467	0.191401	0.086295	0.102969	0.097137	0.140302	0.099414	0.109419	931
932 資本減耗引当（社会資本等減耗分）	0.000000	0.000000	0.000000	0.000000	0.000000	0.000000	0.000000	0.000000	0.000000	0.000000	0.000000	0.000000	932
941 間接税（関税・輸入品商品税を除く。）	0.002383	0.004611	0.004646	0.007297	0.012763	0.005647	-0.020867	-0.002213	0.001676	0.014711	0.013432	0.006920	941
951 （控除）経常補助金	0.000000	0.000000	0.000000	0.000000	0.000000	0.000000	-0.000001	0.000000	-0.000003	0.000000	0.000000	0.000000	951
960 粗付加価値部門計	0.366047	0.330344	0.416806	0.364116	0.353090	0.306576	0.170436	0.195801	0.261995	0.386841	0.318412	0.417348	960
970 県内生産額	1.000000	1.000000	1.000000	1.000000	1.000000	1.000000	1.000000	1.000000	1.000000	1.000000	1.000000	1.000000	970

３－（２）投入係数表（107部門表）

	392 再生資源回収・加工処理	411 建築	412 建設補修	413 公共事業	419 その他の土木建設	461 電力	462 ガス・熱供給	471 水道	481 廃棄物処理	511 商業	531 金融・保険	551 不動産仲介及び賃貸	
011 耕種農業	0.000000	0.000628	0.000006	0.002349	0.001545	0.000000	0.000000	0.000000	0.000000	0.000155	0.000000	0.000000	011
012 畜産	0.000000	0.000000	0.000000	0.000000	0.000000	0.000000	0.000000	0.000000	0.000000	0.000000	0.000000	0.000000	012
013 農業サービス	0.000000	0.000000	0.000000	0.000000	0.000000	0.000000	0.000000	0.000000	0.000000	0.000000	0.000000	0.000000	013
015 林業	0.000000	0.000013	0.000042	0.000116	0.000026	0.000000	0.000000	0.000000	0.000000	0.000000	0.000000	0.000000	015
017 漁業	0.000000	0.000000	0.000000	0.000000	0.000000	0.000000	0.000000	0.000000	0.000000	0.000000	0.000000	0.000000	017
061 石炭・原油・天然ガス	0.000270	0.000000	0.000000	0.000012	0.000009	0.022941	0.436349	0.000000	0.000000	0.000003	0.000000	0.000000	061
062 その他の鉱業	0.000000	0.002235	0.000266	0.015686	0.015213	0.000000	0.000000	0.000000	0.000000	0.000000	0.000000	0.000000	062
111 食料品	0.000000	0.000000	0.000000	0.000000	0.000000	0.000000	0.000000	0.000000	0.000000	0.000000	0.000000	0.000000	111
112 飲料	0.000000	0.000000	0.000000	0.000000	0.000000	0.000000	0.000000	0.000000	0.000000	0.000087	0.000000	0.000000	112
113 飼料・有機質肥料（別掲を除く。）	0.000000	0.000000	0.000000	0.000134	0.000000	0.000000	0.000000	0.000000	0.000000	0.000055	0.000000	0.000000	113
114 たばこ	0.000000	0.000000	0.000000	0.000000	0.000000	0.000000	0.000000	0.000000	0.000000	0.000000	0.000000	0.000000	114
151 繊維工業製品	0.000000	0.000439	0.002787	0.000110	0.000035	0.000000	0.000000	0.000103	0.000037	0.000302	0.000005	0.000000	151
152 衣服・その他の繊維既製品	0.001528	0.003337	0.001747	0.001214	0.001519	0.000391	0.000340	0.000841	0.001872	0.004055	0.001349	0.000127	152
161 木材・木製品	0.000000	0.071047	0.015439	0.001867	0.004306	0.001622	0.000000	0.000000	0.000000	0.000676	0.000072	0.000000	161
162 家具・装備品	0.000090	0.010662	0.024458	0.000061	0.000112	0.000968	0.000321	0.002899	0.002655	0.001183	0.002542	0.000374	162
163 パルプ・紙・板紙・加工紙	0.000090	0.004178	0.002720	0.000000	0.000000	0.000000	0.000000	0.000000	0.000175	-0.000606	0.000437	0.000000	163
164 紙加工品	0.001078	0.000024	0.002267	0.000000	0.000000	0.000000	0.000000	0.000051	0.000608	0.006602	0.001404	0.000027	164
191 印刷・製版・製本	0.002696	0.000600	0.000913	0.000482	0.000328	0.002241	0.003555	0.002916	0.003218	0.006270	0.015926	0.000254	191
201 化学肥料	0.000000	0.000000	0.000000	0.000421	0.000155	0.000023	0.000095	0.000000	0.000000	0.000000	0.000000	0.000007	201
202 無機化学工業製品	0.000629	0.000153	0.000332	0.000653	0.000759	0.000000	0.000019	0.007634	0.006647	0.000000	0.000000	0.000000	202
203 石油化学系基礎製品	0.000000	0.000000	0.000000	0.000000	0.000000	0.000000	0.000246	0.000000	0.000000	0.000000	0.000000	0.000000	203
204 有機化学工業製品（石油化学系基礎製品・合成樹脂を除く。）	0.000000	0.000067	0.000218	0.000000	0.000000	0.000000	0.000000	0.000069	0.000000	0.000000	0.000000	0.000000	204
205 合成樹脂	0.000000	0.000000	0.000000	0.000000	0.000000	0.000000	0.000000	0.000000	0.000000	0.000000	0.000000	0.000000	205
206 化学繊維	0.000000	0.000000	0.000000	0.000000	0.000000	0.000000	0.000000	0.000000	0.000000	0.000000	0.000000	0.000000	206
207 医薬品	0.000000	0.000000	0.000000	0.000000	0.000000	0.000000	0.000000	0.000034	0.005034	0.000000	0.000000	0.000000	207
208 化学最終製品（医薬品を除く。）	0.000180	0.005841	0.007242	0.001843	0.002330	0.000038	0.002553	0.001132	0.002563	0.000010	0.000017	0.000013	208
211 石油製品	0.006739	0.002074	0.003331	0.011056	0.004858	0.014161	0.028308	0.011974	0.011294	0.001752	0.000482	0.001523	211
212 石炭製品	0.000180	0.000740	0.000030	0.028646	0.013737	0.009722	0.000000	0.000000	0.000184	-0.000005	0.000000	0.000000	212
221 プラスチック製品	0.002246	0.011463	0.016902	0.009005	0.011278	0.000000	0.000000	0.037122	0.001724	0.006110	0.002904	0.000515	221
222 ゴム製品	0.005212	0.000269	0.000272	0.003398	0.004323	0.000000	0.000000	0.001355	0.012059	0.000120	0.000010	0.000000	222
231 なめし革・革製品・毛皮	0.000090	0.000000	0.000012	0.000012	0.000060	0.000057	0.003631	0.000137	0.000175	0.000099	0.000127	0.000000	231
251 ガラス・ガラス製品	0.000000	0.003898	0.001989	0.000049	0.000078	0.000000	0.000000	0.000000	0.000111	0.000093	0.000002	0.000000	251
252 セメント・セメント製品	0.000000	0.029252	0.035852	0.059323	0.037993	0.000000	0.000000	0.000000	0.000184	0.000000	0.000000	0.000000	252
253 陶磁器	0.000090	0.005619	0.000846	0.000256	0.000777	0.000000	0.000000	0.000000	0.000203	0.000068	0.000002	0.000000	253
259 その他の窯業・土石製品	0.000000	0.009378	0.016466	0.005558	0.012055	0.000034	0.000057	0.004563	0.000000	0.000063	0.000002	0.000000	259
261 銑鉄・粗鋼	0.000000	0.000000	-0.000411	-0.000092	-0.000052	0.000000	0.000000	0.000000	0.000000	0.000000	0.000000	0.000000	261
262 鋼材	0.000000	0.017282	0.014145	0.020848	0.032384	0.000000	0.000000	0.000000	0.000000	0.000000	0.000000	0.000000	262
263 鋳鍛造品（鉄）	0.000000	0.000299	0.000260	0.001208	0.009725	0.000000	0.000000	0.000017	0.000000	0.000000	0.000000	0.000000	263
269 その他の鉄鋼製品	0.000000	0.000250	0.000689	0.000415	0.000086	0.000000	0.000000	0.000000	0.000000	0.000000	0.000000	0.000000	269
271 非鉄金属製錬・精製	0.000000	0.000088	0.000000	-0.000006	-0.000009	0.000068	0.000000	0.000017	0.000000	0.000000	0.000000	0.000000	271
272 非鉄金属加工製品	0.000000	0.006661	0.009200	0.003899	0.021357	0.001284	0.000000	0.000223	0.000000	0.000012	0.000000	0.000000	272
281 建設用・建築用金属製品	0.000000	0.076864	0.098477	0.030708	0.063475	0.000000	0.000000	0.000000	0.000000	0.000000	0.000000	0.000000	281
289 その他の金属製品	0.000180	0.019578	0.074189	0.007614	0.005747	0.000744	0.001305	0.000772	0.000157	0.002615	0.000112	0.000033	289
291 はん用機械	0.000000	0.009464	0.000750	0.004131	0.007058	0.000000	0.000000	0.010790	0.000000	0.000004	0.000000	0.000000	291
301 生産用機械	0.000000	0.000026	0.000121	0.000177	0.000009	0.000000	0.000038	0.000274	0.000000	0.000003	0.000000	0.000000	301
311 業務用機械	0.000000	0.000407	0.000000	0.000049	0.000000	0.000000	0.000000	0.000103	0.000028	0.000876	0.000010	0.000000	311
321 電子デバイス	0.000000	0.000000	0.000000	0.000000	0.000000	0.000000	0.000000	0.000000	0.000000	0.000000	0.000000	0.000000	321
329 その他の電子部品	0.000000	0.000486	0.000175	0.000049	0.000009	0.000011	0.000000	0.000017	0.000000	0.000028	0.000040	0.000000	329
331 産業用電気機器	0.000000	0.002261	0.003566	0.001391	0.004677	0.000000	0.000000	0.000000	0.000000	0.000000	0.000000	0.000000	331
332 民生用電気機器	0.000000	0.003578	0.000000	0.000000	0.000000	0.000000	0.000000	0.000000	0.000000	0.000000	0.000000	0.000000	332
333 電子応用装置・電気計測器	0.000000	0.000129	0.000042	0.000342	0.000647	0.000000	0.000000	0.000000	0.000000	0.000000	0.000000	0.000000	333
339 その他の電気機械	0.000000	0.004701	0.003712	0.001196	0.001872	0.000008	0.000000	0.000189	0.000000	0.000206	0.000002	0.000053	339
341 通信・映像・音響機器	0.000090	0.001336	0.000508	0.002422	0.002546	0.000019	0.000000	0.000017	0.000018	0.000295	0.000132	0.000247	341
342 電子計算機・同附属装置	0.000000	0.000000	0.000000	0.000000	0.000000	0.000000	0.000000	0.000000	0.000000	0.000000	0.000000	0.000000	342
351 乗用車	0.000000	0.000000	0.000000	0.000000	0.000000	0.000000	0.000000	0.000000	0.000000	0.000000	0.000000	0.000000	351
352 その他の自動車	0.000000	0.000000	0.000000	0.000000	0.000000	0.000000	0.000000	0.000000	0.000000	0.000000	0.000000	0.000000	352
353 自動車部品・同附属品	0.000000	0.000000	0.000000	0.000000	0.000000	0.000000	0.000000	0.000000	0.000000	0.000000	0.000000	0.000000	353
354 船舶・同修理	0.000000	0.000000	0.000000	0.000000	0.000000	0.000000	0.000000	0.000000	0.000000	0.000000	0.000000	0.000000	354
359 その他の輸送機械・同修理	0.000000	0.000000	0.000000	0.000000	0.000000	0.000000	0.000000	0.000000	0.000000	0.000000	0.000000	0.000000	359
391 その他の製造工業製品	0.000000	0.001416	0.005362	0.003246	0.003607	0.000027	0.000000	0.000669	0.000544	0.000337	0.000211	0.000033	391
392 再生資源回収・加工処理	0.000000	0.000000	0.000000	0.000299	0.000017	0.002715	0.005389	0.000000	0.000000	0.000000	0.000000	0.000000	392
411 建築	0.000000	0.000000	0.000000	0.000000	0.000000	0.000000	0.000000	0.000000	0.000000	0.000000	0.000000	0.000000	411
412 建設補修	0.000270	0.000656	0.001100	0.000415	0.000259	0.012904	0.024715	0.029317	0.002830	0.003053	0.002678	0.003729	412
413 公共事業	0.000000	0.000000	0.000000	0.000000	0.000000	0.000000	0.000000	0.000000	0.000000	0.000000	0.000000	0.000000	413
419 その他の土木建設	0.000000	0.000000	0.000000	0.000000	0.000000	0.000000	0.000000	0.000000	0.000000	0.000000	0.000000	0.000000	419
461 電力	0.027136	0.002339	0.001602	0.001727	0.003529	0.138682	0.012084	0.041668	0.062683	0.022417	0.004614	0.014968	461
462 ガス・熱供給	0.003145	0.000798	0.001016	0.000531	0.000423	0.003934	0.007224	0.001664	0.003697	0.005258	0.000944	0.002058	462
471 水道	0.002875	0.000684	0.001282	0.000494	0.000656	0.000782	0.001778	0.087367	0.009118	0.002755	0.001250	0.002005	471
481 廃棄物処理	0.000000	0.000402	0.000006	0.004674	0.005488	0.050161	0.001626	0.001904	0.000000	0.001396	0.003118	0.000067	481
511 商業	0.005751	0.059671	0.072236	0.041013	0.038968	0.004546	0.024621	0.018287	0.014862	0.010641	0.005369	0.001296	511
531 金融・保険	0.001977	0.009096	0.004111	0.012373	0.010493	0.017199	0.003423	0.012729	0.015535	0.014070	0.038124	0.078219	531
551 不動産仲介及び賃貸	0.000180	0.006157	0.002569	0.001605	0.002477	0.010823	0.008528	0.001355	0.001899	0.025746	0.015350	0.034272	551
552 住宅賃貸料	0.000000	0.000000	0.000000	0.000000	0.000000	0.000000	0.000000	0.000000	0.000000	0.000000	0.000000	0.000000	552
553 住宅賃貸料（帰属家賃）	0.000000	0.000000	0.000000	0.000000	0.000000	0.000000	0.000000	0.000000	0.000000	0.000000	0.000000	0.000000	553
571 鉄道輸送	0.001797	0.001437	0.001572	0.001336	0.000854	0.000828	0.000567	0.001973	0.013285	0.004635	0.012279	0.000615	571
572 道路輸送（自家輸送を除く。）	0.385120	0.020445	0.020232	0.019957	0.022375	0.002263	0.024848	0.008509	0.022496	0.004371	0.008244	0.000702	572
573 自家輸送	0.017252	0.024663	0.029493	0.033246	0.020649	0.013128	0.006335	0.010704	0.030664	0.051048	0.011171	0.007945	573
574 水運	0.106838	0.000919	0.000731	0.001830	0.002330	0.000908	0.005219	0.000395	0.000526	0.000172	0.000209	0.000053	574
575 航空輸送	0.000000	0.000090	0.000423	0.000153	0.000173	0.001420	0.000170	0.000858	0.003891	0.003065	0.001203	0.000221	575
576 貨物利用運送	0.001438	0.001192	0.001149	0.001159	0.001381	0.000156	0.002004	0.000257	0.000212	0.000146	0.000104	0.000033	576
577 倉庫	0.024620	0.001336	0.001348	0.001403	0.001700	0.000676	0.019421	0.000463	0.000424	0.000319	0.000248	0.000114	577
578 運輸附帯サービス	0.000719	0.000000	0.000000	0.000037	0.000000	0.000000	0.000000	0.000000	0.000000	0.007195	0.000007	0.000000	578
579 郵便・信書便	0.000809	0.000239	0.000846	0.000500	0.000483	0.002514	0.002383	0.000995	0.000830	0.001338	0.006706	0.000347	579
591 通信	0.000270	0.000501	0.014484	0.004387	0.004202	0.000604	0.000737	0.001715	0.003411	0.012129	0.011740	0.004129	591
592 放送	0.000090	0.000090	0.000085	0.000055	0.000078	0.000008	0.000000	0.000017	0.000212	0.000362	0.000291	0.000127	592
593 情報サービス	0.000090	0.001749	0.001977	0.002843	0.004375	0.021984	0.008245	0.036659	0.003891	0.018178	0.039674	0.003642	593
594 インターネット附随サービス	0.000000	0.000108	0.000339	0.000018	0.000009	0.000034	0.000038	0.000274	0.000277	0.005570	0.003173	0.000187	594
595 映像・音声・文字情報制作	0.001348	0.001949	0.001753	0.001959	0.001674	0.001120	0.000246	0.001715	0.001927	0.002671	0.003983	0.001129	595
611 公務	0.000000	0.000000	0.000000	0.000000	0.000000	0.000000	0.000000	0.000000	0.000000	0.000000	0.000000	0.000000	611
631 教育	0.000000	0.000215	0.000024	0.000134	0.000173	0.001496	0.000435	0.000103	0.000138	0.000222	0.000211	0.000000	631
632 研究	0.000000	0.000000	0.000000	0.000000	0.000000	0.000000	0.000000	0.000000	0.000000	0.000000	0.000000	0.000000	632
641 医療	0.000000	0.000000	0.000000	0.000000	0.000000	0.000000	0.000000	0.000000	0.000000	0.000000	0.000000	0.000000	641
642 保健衛生	0.000000	0.000000	0.000000	0.000000	0.000000	0.000319	0.000000	0.000292	0.000000	0.000027	0.000154	0.000020	642
643 社会保険・社会福祉	0.000000	0.000000	0.000000	0.000000	0.000000	0.000000	0.000000	0.000000	0.000000	0.000000	0.000000	0.000000	643
644 介護	0.000000	0.000000	0.000000	0.000000	0.000000	0.000000	0.000000	0.000000	0.000000	0.000000	0.000000	0.000000	644
659 他に分類されない会員制団体	0.001707	0.000701	0.002218	0.001074	0.001225	0.002810	0.003744	0.008869	0.001936	0.000636	0.003322	0.000815	659
661 物品賃貸サービス	0.050319	0.018579	0.010101	0.035729	0.057443	0.010679	0.007110	0.002556	0.005504	0.009095	0.009869	0.001530	661
662 広告	0.000090	0.002147	0.000453	0.000866	0.000932	0.003976	0.009625	0.008166	0.001023	0.011772	0.027810	0.013277	662
663 自動車整備・機械修理	0.002067	0.003081	0.008729	0.007047	0.006938	0.093195	0.002061	0.025217	0.018808	0.000581	0.002487	0.002238	663
669 その他の対事業所サービス	0.019049	0.057659	0.019217	0.112221	0.029856	0.131143	0.021860	0.102343	0.036094	0.068988	0.075407	0.073034	669
671 宿泊業	0.000000	0.000000	0.000000	0.000000	0.000000	0.000000	0.000000	0.000000	0.000000	0.000000	0.000000	0.000000	671
672 飲食サービス	0.000000	0.000000	0.000000	0.000000	0.000000	0.000000	0.000000	0.000000	0.000000	0.000000	0.000000	0.000000	672
673 洗濯・理容・美容・浴場業	0.000000	0.000011	0.000012	0.000073	0.000035	0.000072	0.000000	0.000051	0.000046	0.000051	0.000050	0.000033	673
674 娯楽サービス	0.000000	0.000000	0.000000	0.000000	0.000000	0.000000	0.000000	0.000000	0.000000	0.000021	0.000000	0.000000	674
679 その他の対個人サービス	0.000090	0.000183	0.000121	0.000317	0.000380	0.000099	0.000038	0.000223	0.000000	0.000718	0.000152	0.001123	679
681 事務用品	0.000270	0.000867	0.000030	0.002898	0.000449	0.000133	0.000095	0.001064	0.003706	0.002441	0.003933	0.001383	681
691 分類不明	0.003415	0.032548	0.034873	0.009329	0.016852	0.011575	0.002553	0.016605	0.037625	0.012967	0.009546	0.012342	691
700 内生部門計	0.680115	0.557255	0.579052	0.521550	0.501506	0.597243	0.683938	0.508234	0.347040	0.335523	0.329209	0.264859	700
711 家計外消費支出（行）	0.008896	0.024635	0.014870	0.020641	0.012676	0.031527	0.011800	0.013861	0.024671	0.022012	0.030943	0.010858	711
911 雇用者所得	0.231198	0.323679	0.316051	0.332135	0.425045	0.209144	0.087780	0.144543	0.475200	0.387247	0.316841	0.148934	911
921 営業余剰	-0.004672	0.031466	0.033223	0.015662	0.021279	-0.593077	0.039749	0.127457	0.054109	0.129516	0.244526	0.177526	921
931 資本減耗引当	0.020307	0.026367	0.023781	0.072428	0.039063	0.644947	0.157199	0.187241	0.049776	0.086553	0.075109	0.317032	931
932 資本減耗引当（社会資本等減耗分）	0.000000	0.000000	0.000000	0.000000	0.000000	0.000000	0.000000	0.021872	0.030839	0.000000	0.000000	0.000000	932
941 間接税（関税・輸入品商品税を除く。）	0.064157	0.036608	0.033059	0.040238	0.029261	0.110462	0.021293	0.044773	0.018365	0.039610	0.019390	0.080805	941
951 （控除）経常補助金	0.000000	-0.000011	-0.000036	-0.002654	-0.028829	-0.000247	-0.001759	-0.047981	0.000000	-0.000460	-0.016018	-0.000013	951
960 粗付加価値部門計	0.319885	0.442745	0.420948	0.478450	0.498494	0.402757	0.316062	0.491766	0.652960	0.664477	0.670791	0.735141	960
970 県内生産額	1.000000	1.000000	1.000000	1.000000	1.000000	1.000000	1.000000	1.000000	1.000000	1.000000	1.000000	1.000000	970

３－（２）投入係数表（107部門表）

	552 住宅賃貸料	553 住宅賃貸料（帰属家賃）	571 鉄道輸送	572 道路輸送（自家輸送を除く。）	573 自家輸送	574 水運	575 航空輸送	576 貨物利用運送	577 倉庫	578 運輸附帯サービス	579 郵便・信書便	591 通信	
011 耕種農業	0.000000	0.000003	0.000000	0.000000	0.000000	0.000000	0.000000	0.000000	0.000000	0.000000	0.000000	0.000000	011
012 畜産	0.000000	0.000000	0.000000	0.000000	0.000000	0.000000	0.000000	0.000000	0.000000	0.000000	0.000000	0.000000	012
013 農業サービス	0.000000	0.000000	0.000000	0.000000	0.000000	0.000000	0.000000	0.000000	0.000000	0.000000	0.000000	0.000000	013
015 林業	0.000000	0.000000	0.000000	0.000000	0.000000	0.000000	0.000000	0.000000	0.000000	0.000000	0.000000	0.000000	015
017 漁業	0.000000	0.000000	0.000000	0.000000	0.000000	0.000000	0.000000	0.000000	0.000000	0.000000	0.000000	0.000000	017
061 石炭・原油・天然ガス	0.000000	0.000000	0.000000	0.000000	0.000000	0.000000	0.000000	0.000103	0.000000	0.000019	0.000000	0.000000	061
062 その他の鉱業	0.000000	0.000000	0.000000	0.000000	0.000000	0.000000	0.000000	0.000000	0.000000	0.000000	0.000000	0.000000	062
111 食料品	0.000000	0.000000	0.000000	0.000000	0.000000	0.000000	0.000000	0.000000	0.000000	0.000000	0.000000	0.000000	111
112 飲料	0.000000	0.000000	0.000000	0.000000	0.000000	0.000000	0.000000	0.000000	0.000000	0.000000	0.000000	0.000000	112
113 飼料・有機質肥料（別掲を除く。）	0.000000	0.000000	0.000000	0.000000	0.000000	0.000000	0.000000	0.000000	0.000000	0.000000	0.000000	0.000000	113
114 たばこ	0.000000	0.000000	0.000000	0.000000	0.000000	0.000000	0.000000	0.000000	0.000000	0.000000	0.000000	0.000000	114
151 繊維工業製品	0.000000	0.000000	0.000474	0.000047	0.000014	0.000000	0.000000	0.000619	0.000266	0.001033	0.000000	0.000000	151
152 衣服・その他の繊維既製品	0.000012	0.000000	0.001250	0.001084	0.000534	0.000000	0.000000	0.000206	0.000949	0.001555	0.001671	0.000393	152
161 木材・木製品	0.000000	0.000002	0.000000	0.000000	0.000000	0.000000	0.000000	0.000000	0.000494	0.016493	0.000000	0.000039	161
162 家具・装備品	0.001113	0.000149	0.000302	0.000396	0.000000	0.000000	0.000000	0.000309	0.002278	0.001735	0.000239	0.002717	162
163 パルプ・紙・板紙・加工紙	0.000000	0.000079	0.000000	0.000266	0.000000	0.000000	0.000000	0.001444	0.004063	0.015792	0.000000	0.000116	163
164 紙加工品	0.000000	0.000000	0.000259	0.000456	0.000000	0.000000	0.000000	0.000206	0.001671	0.012739	0.000398	0.000238	164
191 印刷・製版・製本	0.000031	0.000000	0.001508	0.001553	0.000000	0.000000	0.000000	0.001856	0.001063	0.005090	0.007159	0.007001	191
201 化学肥料	0.000000	0.000000	0.000000	0.000000	0.000000	0.000000	0.000000	0.000000	0.000000	0.000000	0.000000	0.000000	201
202 無機化学工業製品	0.000000	0.000000	0.000043	0.000053	0.000000	0.000000	0.000000	0.000000	0.000693	0.000607	0.000000	0.000000	202
203 石油化学系基礎製品	0.000000	0.000000	0.000000	0.000000	0.000000	0.000000	0.000000	0.000000	0.000000	0.000000	0.000000	0.000000	203
204 有機化学工業製品（石油化学系基礎製品・合成樹脂を除く。）	0.000000	0.000000	0.000000	0.000000	0.000000	0.000000	0.000000	0.000000	0.000000	0.001118	0.000000	0.000000	204
205 合成樹脂	0.000000	0.000000	0.000000	0.000000	0.000000	0.000000	0.000000	0.000000	0.000000	0.000000	0.000000	0.000000	205
206 化学繊維	0.000000	0.000000	0.000000	0.000000	0.000000	0.000000	0.000000	0.000000	0.000000	0.000000	0.000000	0.000000	206
207 医薬品	0.000000	0.000000	0.000000	0.000017	0.000000	0.000000	0.000000	0.000000	0.000000	0.000000	0.000875	0.000000	207
208 化学最終製品（医薬品を除く。）	0.000018	0.000043	0.000086	0.000396	0.000084	0.000000	0.000000	0.000000	0.000228	0.000417	0.000000	0.000000	208
211 石油製品	0.000771	0.000001	0.003577	0.059045	0.338067	0.113636	0.000000	0.026503	0.001329	0.001583	0.004773	0.000699	211
212 石炭製品	0.000000	0.000000	0.000000	0.000000	0.000000	0.000000	0.000000	0.000000	0.000000	0.000000	0.000000	0.000000	212
221 プラスチック製品	0.001284	0.000405	0.000000	0.000402	0.000038	0.000000	0.000000	0.001753	0.003645	0.008010	0.000000	0.000024	221
222 ゴム製品	0.000000	0.000000	0.000129	0.001932	0.006695	0.000000	0.000000	0.000928	0.000608	0.000152	0.000398	0.000194	222
231 なめし革・革製品・毛皮	0.000000	0.000000	0.000215	0.000040	0.000000	0.000000	0.000000	0.000000	0.000000	0.000057	0.000636	0.003265	231
251 ガラス・ガラス製品	0.000000	0.000000	0.000000	0.000020	0.000000	0.000000	0.000000	0.000000	0.000000	0.000000	0.000000	0.000000	251
252 セメント・セメント製品	0.000037	0.000101	0.000000	0.000000	0.000000	0.000000	0.000000	0.000000	0.000000	0.000000	0.000000	0.000000	252
253 陶磁器	0.000000	0.000000	0.000000	0.000020	0.000000	0.000000	0.000000	0.000000	0.000000	0.000009	0.000000	0.000000	253
259 その他の窯業・土石製品	0.000000	0.000000	0.000000	0.000000	0.000000	0.000000	0.000000	0.000000	0.000000	0.000000	0.000000	0.000000	259
261 銑鉄・粗鋼	0.000000	0.000000	0.000000	0.000000	0.000000	0.000000	0.000000	0.000000	0.000000	0.000000	0.000000	0.000000	261
262 鋼材	0.000000	0.000000	0.000000	0.000000	0.000000	0.000000	0.000000	0.000000	0.000000	0.003507	0.000000	0.000000	262
263 鋳鍛造品（鉄）	0.000000	0.000000	0.000000	0.000000	0.000000	0.000000	0.000000	0.000000	0.000000	0.000000	0.000000	0.000000	263
269 その他の鉄鋼製品	0.000000	0.000000	0.000000	0.000000	0.000000	0.000000	0.000000	0.000000	0.000000	0.000000	0.000000	0.000000	269
271 非鉄金属製錬・精製	0.000000	0.000000	0.000000	0.000000	0.000000	0.000000	0.000000	0.000000	0.000000	0.000000	0.000000	0.000000	271
272 非鉄金属加工製品	0.000000	0.000000	0.000000	0.000000	0.000000	0.000000	0.000000	0.000000	0.000000	0.000057	0.000000	0.000000	272
281 建設用・建築用金属製品	0.000092	0.000006	0.000043	0.000000	0.000000	0.000000	0.000000	0.000000	0.000000	0.000000	0.000000	0.000000	281
289 その他の金属製品	0.000275	0.000373	0.000215	0.001393	0.000000	0.000000	0.000000	0.000928	0.002658	0.007545	0.000000	0.000650	289
291 はん用機械	0.000000	0.000000	0.000259	0.000003	0.000000	0.000000	0.000000	0.000000	0.000114	0.000275	0.000080	0.000000	291
301 生産用機械	0.000000	0.000000	0.000000	0.000017	0.000000	0.000000	0.000000	0.000103	0.000076	0.000114	0.000080	0.000005	301
311 業務用機械	0.000000	0.000000	0.000000	0.000003	0.000000	0.000000	0.000000	0.000103	0.000114	0.000047	0.000080	0.000015	311
321 電子デバイス	0.000000	0.000000	0.000000	0.000000	0.000000	0.000000	0.000000	0.000000	0.000000	0.000000	0.000000	0.000000	321
329 その他の電子部品	0.000000	0.000000	0.000000	0.000000	0.000000	0.000000	0.000000	0.000000	0.000000	0.000000	0.000000	0.000223	329
331 産業用電気機器	0.000000	0.000000	0.000086	0.000000	0.000005	0.000000	0.000000	0.000000	0.000000	0.000000	0.000000	0.000000	331
332 民生用電気機器	0.000000	0.000000	0.000000	0.000030	0.000000	0.000000	0.000000	0.000000	0.000000	0.000000	0.000000	0.000000	332
333 電子応用装置・電気計測器	0.000000	0.000000	0.000000	0.000000	0.000000	0.000000	0.000000	0.000000	0.000000	0.000000	0.000000	0.000000	333
339 その他の電気機械	0.000018	0.000000	0.000302	0.000017	0.000141	0.000000	0.000000	0.000103	0.000000	0.000142	0.000000	0.000000	339
341 通信・映像・音響機器	0.000104	0.000000	0.000086	0.000236	0.000000	0.000000	0.000000	0.000206	0.000038	0.000057	0.000000	0.000005	341
342 電子計算機・同附属装置	0.000000	0.000000	0.000000	0.000000	0.000000	0.000000	0.000000	0.000000	0.000000	0.000000	0.000000	0.000053	342
351 乗用車	0.000000	0.000000	0.000000	0.000000	0.000000	0.000000	0.000000	0.000000	0.000000	0.000000	0.000000	0.000000	351
352 その他の自動車	0.000000	0.000000	0.000000	0.000000	0.000000	0.000000	0.000000	0.000000	0.000000	0.000000	0.000000	0.000000	352
353 自動車部品・同附属品	0.000000	0.000000	0.000000	0.000000	0.000131	0.000000	0.000000	0.000000	0.000000	0.000000	0.000000	0.000000	353
354 船舶・同修理	0.000000	0.000000	0.000000	0.000000	0.000000	0.045455	0.000000	0.000000	0.000000	0.000000	0.000000	0.000000	354
359 その他の輸送機械・同修理	0.000000	0.000000	0.054727	0.000000	0.000000	0.000000	0.000000	0.000000	0.000000	0.000114	0.000000	0.000000	359
391 その他の製造工業製品	0.000012	0.000000	0.000000	0.000193	0.000019	0.000000	0.000000	0.000000	0.000038	0.000142	0.000080	0.001145	391
392 再生資源回収・加工処理	0.000000	0.000000	0.000000	0.000123	0.000000	0.000000	0.000000	0.000000	0.000000	0.000000	0.000000	0.000000	392
411 建築	0.000000	0.000000	0.000000	0.000000	0.000000	0.000000	0.000000	0.000000	0.000000	0.000000	0.000000	0.000000	411
412 建設補修	0.010600	0.009987	0.014177	0.000951	0.011383	0.000000	0.000000	0.004125	0.011922	0.011365	0.001511	0.003979	412
413 公共事業	0.000000	0.000000	0.000000	0.000000	0.000000	0.000000	0.000000	0.000000	0.000000	0.000000	0.000000	0.000000	413
419 その他の土木建設	0.000000	0.000000	0.000000	0.000000	0.000000	0.000000	0.000000	0.000000	0.000000	0.000000	0.000000	0.000000	419
461 電力	0.005150	0.000000	0.052659	0.004612	0.001571	0.000000	0.000000	0.003094	0.047310	0.007289	0.005648	0.009088	461
462 ガス・熱供給	0.000177	0.000000	0.000560	0.000622	0.000248	0.000000	0.000000	0.000619	0.000152	0.000739	0.000955	0.000854	462
471 水道	0.000251	0.000000	0.006507	0.000871	0.010145	0.000000	0.000000	0.001031	0.001709	0.003242	0.000636	0.004818	471
481 廃棄物処理	0.000000	0.000000	0.022667	0.002378	0.000000	0.000000	0.000000	0.003816	0.001595	0.006095	0.001432	0.008355	481
511 商業	0.003058	0.000708	0.002758	0.012317	0.109940	0.022727	0.000000	0.007837	0.007442	0.015431	0.006364	0.004619	511
531 金融・保険	0.051383	0.055148	0.038352	0.011858	0.041616	0.045455	0.000000	0.017119	0.003455	0.006190	0.000318	0.007545	531
551 不動産仲介及び賃貸	0.100607	0.007919	0.001681	0.011276	0.016343	0.000000	0.000000	0.092193	0.072977	0.025441	0.014319	0.009335	551
552 住宅賃貸料	0.000000	0.000000	0.000000	0.000000	0.000000	0.000000	0.000000	0.000000	0.000000	0.000000	0.000000	0.000000	552
553 住宅賃貸料（帰属家賃）	0.000000	0.000000	0.000000	0.000000	0.000000	0.000000	0.000000	0.000000	0.000000	0.000000	0.000000	0.000000	553
571 鉄道輸送	0.000098	0.000001	0.000431	0.001513	0.000309	0.000000	0.000000	0.006187	0.001785	0.001706	0.002227	0.002183	571
572 道路輸送（自家輸送を除く。）	0.000661	0.000046	0.000819	0.003488	0.003361	0.000000	0.000000	0.002269	0.002164	0.006389	0.075173	0.004949	572
573 自家輸送	0.004379	0.001119	0.003706	0.002647	0.000000	0.000000	0.000000	0.003506	0.003379	0.006427	0.011455	0.010374	573
574 水運	0.000018	0.000011	0.000043	0.005922	0.006123	0.022727	0.000000	0.000103	0.000114	0.000322	0.200859	0.000049	574
575 航空輸送	0.000104	0.000000	0.000000	0.000489	0.000000	0.000000	0.000000	0.002166	0.000342	0.000265	0.023228	0.001247	575
576 貨物利用運送	0.000024	0.000004	0.001207	0.001270	0.000717	0.000000	0.000000	0.004744	0.000076	0.000370	0.010262	0.000049	576
577 倉庫	0.000043	0.000005	0.000129	0.000283	0.000909	0.000000	0.000000	0.000103	0.000190	0.000758	0.000158	0.000204	577
578 運輸附帯サービス	0.000000	0.000000	0.043222	0.033207	0.123461	0.068182	0.000000	0.061256	0.020428	0.011507	0.000000	0.000000	578
579 郵便・信書便	0.000758	0.000000	0.000646	0.000106	0.000000	0.000000	0.000000	0.001547	0.000987	0.000834	0.017501	0.007632	579
591 通信	0.004495	0.000000	0.002801	0.002311	0.000000	0.000000	0.000000	0.003094	0.001329	0.001327	0.003102	0.180150	591
592 放送	0.000086	0.000000	0.000172	0.000020	0.000000	0.000000	0.000000	0.000000	0.000000	0.000142	0.000080	0.000063	592
593 情報サービス	0.002606	0.000000	0.000776	0.004000	0.000000	0.000000	0.000000	0.004125	0.009378	0.015081	0.003261	0.026802	593
594 インターネット附随サービス	0.001168	0.000000	0.001034	0.001057	0.000000	0.000000	0.000000	0.001341	0.000797	0.000654	0.001591	0.017390	594
595 映像・音声・文字情報制作	0.000740	0.000000	0.001982	0.002660	0.000000	0.000000	0.000000	0.003816	0.003038	0.001754	0.007716	0.010024	595
611 公務	0.000000	0.000000	0.000000	0.000000	0.000000	0.000000	0.000000	0.000000	0.000000	0.000000	0.000000	0.000000	611
631 教育	0.000000	0.000000	0.006981	0.000236	0.000333	0.000000	0.000000	0.000619	0.000304	0.000284	0.000239	0.005570	631
632 研究	0.000000	0.000000	0.000000	0.000000	0.000000	0.000000	0.000000	0.000000	0.000000	0.000000	0.000000	0.000000	632
641 医療	0.000000	0.000000	0.000000	0.000000	0.000000	0.000000	0.000000	0.000000	0.000000	0.000000	0.000000	0.000000	641
642 保健衛生	0.000018	0.000000	0.000086	0.000007	0.000000	0.000000	0.000000	0.000000	0.024680	0.000152	0.000080	0.001325	642
643 社会保険・社会福祉	0.000000	0.000000	0.000000	0.000000	0.000000	0.000000	0.000000	0.000000	0.000000	0.000000	0.000000	0.000000	643
644 介護	0.000000	0.000000	0.000000	0.000000	0.000000	0.000000	0.000000	0.000000	0.000000	0.000000	0.000000	0.000000	644
659 他に分類されない会員制団体	0.000942	0.000000	0.000991	0.001466	0.000000	0.000000	0.000000	0.001031	0.004442	0.001697	0.000080	0.001063	659
661 物品賃貸サービス	0.001755	0.000000	0.002413	0.010651	0.127244	0.000000	0.000000	0.013200	0.005619	0.006938	0.000239	0.011572	661
662 広告	0.012942	0.000000	0.004654	0.003645	0.000000	0.000000	0.000000	0.004022	0.000532	0.008683	0.000955	0.022576	662
663 自動車整備・機械修理	0.001401	0.000000	0.002025	0.033466	0.199014	0.000000	0.000000	0.012891	0.007366	0.007147	0.000636	0.002785	663
669 その他の対事業所サービス	0.037352	0.001493	0.024649	0.013810	0.000614	0.000000	0.000000	0.036506	0.113377	0.106589	0.007955	0.087608	669
671 宿泊業	0.000000	0.000000	0.000000	0.000000	0.000000	0.000000	0.000000	0.000000	0.000000	0.000000	0.000000	0.000000	671
672 飲食サービス	0.000000	0.000000	0.000000	0.000000	0.000000	0.000000	0.000000	0.000000	0.000000	0.000000	0.000000	0.000000	672
673 洗濯・理容・美容・浴場業	0.000018	0.000000	0.002413	0.000040	0.000009	0.000000	0.000000	0.000000	0.000038	0.000057	0.000239	0.000383	673
674 娯楽サービス	0.000000	0.000000	0.000000	0.000000	0.000000	0.000000	0.000000	0.000000	0.000000	0.000000	0.000000	0.000131	674
679 その他の対個人サービス	0.000520	0.000305	0.000172	0.000273	0.000000	0.000000	0.000000	0.000103	0.000190	0.000294	0.000159	0.000296	679
681 事務用品	0.000587	0.000000	0.001853	0.001782	0.000933	0.000000	0.000000	0.006600	0.002164	0.002095	0.004296	0.003125	681
691 分類不明	0.001664	0.000150	0.013617	0.023281	0.000000	0.000000	0.000000	0.001650	0.005544	0.018958	0.002307	0.004503	691
700 内生部門計	0.247375	0.078057	0.319745	0.260257	1.000000	0.318182	0.000000	0.336083	0.375138	0.354629	0.421446	0.467426	700
711 家計外消費支出（行）	0.010202	0.000000	0.016806	0.014003	0.000000	0.022727	0.000000	0.033309	0.015909	0.027052	0.030626	0.008025	711
911 雇用者所得	0.158804	0.000000	0.243601	0.507479	0.000000	0.272727	0.000000	0.308755	0.223146	0.245405	0.483414	0.054958	911
921 営業余剰	0.266659	0.503784	0.048091	0.046930	0.000000	0.068182	0.000000	0.060328	0.052132	0.217623	0.004057	0.240887	921
931 資本減耗引当	0.279522	0.374321	0.330475	0.084593	0.000000	0.272727	0.000000	0.163246	0.215211	0.089972	0.044388	0.192212	931
932 資本減耗引当（社会資本等減耗分）	0.000000	0.000000	0.000000	0.000000	0.000000	0.000000	0.000000	0.000000	0.000000	0.000000	0.000000	0.000000	932
941 間接税（関税・輸入品商品税を除く。）	0.039077	0.043838	0.048694	0.087908	0.000000	0.068182	0.000000	0.098278	0.118465	0.068996	0.016069	0.036497	941
951 （控除）経常補助金	−0.001639	0.000000	−0.007412	−0.001171	0.000000	−0.022727	0.000000	0.000000	0.000000	−0.003678	0.000000	−0.000005	951
960 粗付加価値部門計	0.752625	0.921943	0.680255	0.739743	0.000000	0.681818	0.000000	0.663917	0.624862	0.645371	0.578554	0.532574	960
970 県内生産額	1.000000	1.000000	1.000000	1.000000	1.000000	1.000000	0.000000	1.000000	1.000000	1.000000	1.000000	1.000000	970

３－（２）投入係数表（107部門表）

	592 放送	593 情報サービス	594 インターネット附随サービス	595 映像・音声・文字情報制作	611 公務	631 教育	632 研究	641 医療	642 保健衛生	643 社会保険・社会福祉	644 介護	659 他に分類されない会員制団体	
011 耕種農業	0.000000	0.000000	0.000000	0.000000	0.000019	0.002101	0.000000	0.001123	0.000000	0.003867	0.005127	0.001784	011
012 畜産	0.000000	0.000000	0.000000	0.000000	0.000002	0.000251	0.001528	0.000150	0.000000	0.000584	0.000923	0.000000	012
013 農業サービス	0.000000	0.000000	0.000000	0.000000	0.000000	0.000461	0.000000	0.000000	0.000000	0.000000	0.000000	0.000000	013
015 林業	0.000000	0.000000	0.000000	0.000000	0.000002	0.000090	0.000000	0.000012	0.000000	0.000152	0.000235	0.000000	015
017 漁業	0.000000	0.000000	0.000000	0.000000	0.000004	0.000095	0.000000	0.000267	0.000000	0.000902	0.001672	0.000000	017
061 石炭・原油・天然ガス	0.000000	0.000000	0.000000	0.000000	0.000000	0.000003	0.000080	0.000010	0.000000	0.000007	0.000012	0.000085	061
062 その他の鉱業	0.000000	0.000000	0.000000	0.000000	0.000006	0.000000	0.000000	0.000000	0.000000	0.000000	0.000000	0.000000	062
111 食料品	0.000000	0.000000	0.000000	0.000000	0.000247	0.007434	0.000000	0.004107	0.000000	0.014027	0.021636	0.001224	111
112 飲料	0.000000	0.000000	0.000000	0.000000	0.000021	0.000111	0.000000	0.000492	0.000000	0.001551	0.002427	0.000000	112
113 飼料・有機質肥料（別掲を除く。）	0.000000	0.000000	0.000000	0.000000	0.000000	0.000363	0.003665	0.000042	0.000000	0.000065	0.000025	0.000000	113
114 たばこ	0.000000	0.000000	0.000000	0.000000	0.000000	0.000000	0.000000	0.000000	0.000000	0.000000	0.000000	0.000000	114
151 繊維工業製品	0.000000	0.000401	0.000000	0.000039	0.000061	0.000003	0.000000	0.000059	0.002332	0.000079	0.000081	0.000170	151
152 衣服・その他の繊維既製品	0.000370	0.000994	0.000846	0.001713	0.003606	0.000098	0.000953	0.002165	0.004970	0.005657	0.002904	0.031390	152
161 木材・木製品	0.000123	0.000016	0.000000	0.000117	0.000025	0.000021	0.000108	0.000000	0.000382	0.000036	0.000025	0.000119	161
162 家具・装備品	0.000802	0.003752	0.003045	0.001986	0.000967	0.001614	0.003498	0.001718	0.000726	0.006963	0.003523	0.014038	162
163 パルプ・紙・板紙・加工紙	0.000000	0.006078	0.000254	0.075147	0.000158	0.001691	0.003901	0.000000	0.003097	0.001313	0.000873	0.002379	163
164 紙加工品	0.000370	0.001042	0.000423	0.000273	0.000160	0.000553	0.001902	0.000900	0.003135	0.006674	0.004211	0.002175	164
191 印刷・製版・製本	0.002282	0.007120	0.008543	0.054978	0.007164	0.005791	0.019180	0.002344	0.006079	0.006292	0.001777	0.036743	191
201 化学肥料	0.000000	0.000000	0.000000	0.000000	0.000004	0.000000	0.000000	0.000000	0.000000	0.000000	0.000000	0.000000	201
202 無機化学工業製品	0.000000	0.000000	0.000000	0.000078	0.000154	0.000016	0.004611	0.000334	0.011852	0.000346	0.000285	0.000000	202
203 石油化学系基礎製品	0.000000	0.000000	0.000000	0.000000	0.000000	0.000000	0.001145	0.000068	0.000038	0.000000	0.000000	0.000000	203
204 有機化学工業製品（石油化学系基礎製品・合成樹脂を除く。）	0.000000	0.000000	0.000000	0.000078	0.000004	0.000384	0.004108	0.000385	0.000879	0.000014	0.000062	0.000000	204
205 合成樹脂	0.000000	0.000000	0.000000	0.000000	0.000000	0.000000	0.000000	0.000154	0.000229	0.000000	0.000012	0.000000	205
206 化学繊維	0.000000	0.000000	0.000000	0.000000	0.000000	0.000000	0.000000	0.000000	0.000000	0.000000	0.000000	0.000000	206
207 医薬品	0.000000	0.000000	0.000000	0.000000	0.000274	0.000005	0.000834	0.174954	0.016249	0.008716	0.003876	0.000000	207
208 化学最終製品（医薬品を除く。）	0.001172	0.000994	0.000000	0.015146	0.000492	0.000029	0.006613	0.003822	0.017357	0.003557	0.003016	0.002634	208
211 石油製品	0.000925	0.000674	0.000169	0.001402	0.009034	0.001495	0.006437	0.002134	0.004091	0.001782	0.003109	0.003535	211
212 石炭製品	0.000000	0.000000	0.000000	0.000000	0.000000	0.000000	0.000000	0.000000	0.000000	0.000022	0.000019	0.000187	212
221 プラスチック製品	0.000740	0.009205	0.000085	0.003310	0.000771	0.000228	0.007809	0.001207	0.000000	0.000195	0.000285	0.002719	221
222 ゴム製品	0.000062	0.000000	0.000338	0.000039	0.001005	0.000061	0.000471	0.001122	0.000726	0.001753	0.001554	0.006526	222
231 なめし革・革製品・毛皮	0.000247	0.000000	0.001692	0.000039	0.000285	0.000053	0.000694	0.000030	0.000191	0.000072	0.000050	0.002158	231
251 ガラス・ガラス製品	0.000000	0.000000	0.000000	0.000000	0.000087	0.000410	0.002182	0.000323	0.004435	0.000281	0.000254	0.000357	251
252 セメント・セメント製品	0.000000	0.000000	0.000000	0.000000	0.000004	0.000000	0.000024	0.000000	0.000000	0.000000	0.000000	0.000000	252
253 陶磁器	0.000000	0.000000	0.000000	0.000000	0.000053	0.000103	0.000012	0.000177	0.000229	0.001147	0.000725	0.000221	253
259 その他の窯業・土石製品	0.000000	0.000000	0.000000	0.000078	0.000053	0.000921	0.000132	0.000042	0.000000	0.000000	0.000006	0.000000	259
261 銑鉄・粗鋼	0.000000	0.000000	0.000000	0.000000	0.000000	0.000000	0.000000	0.000000	0.000000	0.000000	0.000000	0.000000	261
262 鋼材	0.000000	0.000000	0.000000	0.000000	0.000000	0.000000	0.000000	0.000000	0.000000	0.000000	0.000000	0.000000	262
263 鋳鍛造品（鉄）	0.000000	0.000000	0.000000	0.000000	0.000002	0.000000	0.000000	0.000000	0.000000	0.000007	0.000006	0.000000	263
269 その他の鉄鋼製品	0.000000	0.000000	0.000000	0.000000	0.000021	0.000000	0.000000	0.000000	0.000000	0.000000	0.000000	0.000000	269
271 非鉄金属製錬・精製	0.000000	0.000000	0.000000	0.000234	0.000002	0.000000	0.000072	0.000000	0.000000	0.000000	0.000000	0.000000	271
272 非鉄金属加工製品	0.000000	0.000000	0.000000	0.000545	0.000146	0.000000	0.000140	0.001726	0.000000	0.000152	0.000378	0.000255	272
281 建設用・建築用金属製品	0.000000	0.000000	0.000000	0.000000	0.000002	0.000000	0.000000	0.000000	0.000000	0.000000	0.000000	0.000000	281
289 その他の金属製品	0.000062	0.000225	0.000338	0.000311	0.003566	0.000148	0.000211	0.000265	0.000076	0.000570	0.000533	0.002787	289
291 はん用機械	0.000000	0.000000	0.000000	0.000000	0.000249	0.000000	0.000000	0.000000	0.000000	0.000000	0.000000	0.000000	291
301 生産用機械	0.000000	0.000000	0.000000	0.000000	0.000013	0.000000	0.000000	0.000000	0.000000	0.000000	0.000000	0.000000	301
311 業務用機械	0.000000	0.000000	0.000169	0.001207	0.002354	0.000000	0.000000	0.014159	0.005850	0.003023	0.002235	0.000000	311
321 電子デバイス	0.000000	0.000000	0.000000	0.000000	0.000000	0.000000	0.000040	0.000000	0.000000	0.000000	0.000000	0.000000	321
329 その他の電子部品	0.002529	0.001106	0.000338	0.004205	0.001615	0.000032	0.003235	0.000000	0.000000	0.000007	0.000000	0.000000	329
331 産業用電気機器	0.000000	0.000000	0.000000	0.000000	0.000000	0.000000	0.000000	0.000000	0.000000	0.000000	0.000000	0.000000	331
332 民生用電気機器	0.000000	0.000000	0.000000	0.000545	0.000530	0.000000	0.000000	0.000000	0.000000	0.000000	0.000000	0.000000	332
333 電子応用装置・電気計測器	0.000000	0.000016	0.000000	0.000000	0.000650	0.000000	0.000000	0.000063	0.000000	0.000000	0.000000	0.000000	333
339 その他の電気機械	0.000617	0.000032	0.000000	0.000584	0.000315	0.000564	0.000383	0.000035	0.000153	0.000000	0.000006	0.000000	339
341 通信・映像・音響機器	0.000185	0.000417	0.000000	0.000350	0.001191	0.000024	0.000223	0.000027	0.000000	0.000029	0.000000	0.000085	341
342 電子計算機・同附属装置	0.000123	0.000000	0.000000	0.000000	0.000000	0.000000	0.000000	0.000000	0.000000	0.000000	0.000000	0.000000	342
351 乗用車	0.000000	0.000000	0.000000	0.000000	0.000000	0.000000	0.000000	0.000000	0.000000	0.000000	0.000000	0.000000	351
352 その他の自動車	0.000000	0.000000	0.000000	0.000000	0.000245	0.000000	0.000000	0.000000	0.000000	0.000000	0.000000	0.000000	352
353 自動車部品・同附属品	0.000000	0.000000	0.000000	0.000000	0.000000	0.000000	0.000000	0.000000	0.000000	0.000000	0.000000	0.000000	353
354 船舶・同修理	0.000000	0.000000	0.000000	0.000000	0.000887	0.000058	0.000064	0.000000	0.000000	0.000000	0.000000	0.000000	354
359 その他の輸送機械・同修理	0.000000	0.000000	0.000000	0.000000	0.002880	0.000000	0.000000	0.000000	0.000000	0.000000	0.000000	0.000000	359
391 その他の製造工業製品	0.001789	0.007072	0.000761	0.008099	0.001256	0.002599	0.009265	0.000215	0.000459	0.003925	0.002037	0.005166	391
392 再生資源回収・加工処理	0.000000	0.000000	0.000000	0.000000	0.000000	0.000000	0.000000	0.000000	0.000000	0.000000	0.000000	0.000000	392
411 建築	0.000000	0.000000	0.000000	0.000000	0.000000	0.000000	0.000000	0.000000	0.000000	0.000000	0.000000	0.000000	411
412 建設補修	0.017825	0.000529	0.006260	0.002687	0.009283	0.005513	0.003494	0.001979	0.001529	0.003925	0.002396	0.002158	412
413 公共事業	0.000000	0.000000	0.000000	0.000000	0.000000	0.000000	0.000000	0.000000	0.000000	0.000000	0.000000	0.000000	413
419 その他の土木建設	0.000000	0.000000	0.000000	0.000000	0.000000	0.000000	0.000000	0.000000	0.000000	0.000000	0.000000	0.000000	419
461 電力	0.006045	0.002133	0.003722	0.004517	0.009085	0.022846	0.008894	0.007195	0.011699	0.014308	0.011840	0.002991	461
462 ガス・熱供給	0.001110	0.000160	0.000930	0.000662	0.002958	0.004801	0.002222	0.001864	0.003670	0.006292	0.005592	0.001530	462
471 水道	0.000740	0.000160	0.001353	0.000934	0.004147	0.008522	0.009237	0.004096	0.003441	0.006061	0.007214	0.002192	471
481 廃棄物処理	0.010485	0.000225	0.002707	0.001168	0.031234	0.006124	0.003115	0.003440	0.007914	0.033362	0.004149	0.000034	481
511 商業	0.004441	0.013951	0.005414	0.037612	0.009594	0.009361	0.031269	0.059602	0.020378	0.030341	0.024342	0.040754	511
531 金融・保険	0.005613	0.003255	0.003468	0.003349	0.008777	0.005547	0.001464	0.003636	0.024430	0.012490	0.004855	0.019187	531
551 不動産仲介及び賃貸	0.008573	0.034943	0.048131	0.018183	0.001292	0.001069	0.015910	0.019803	0.011776	0.004185	0.010577	0.019782	551
552 住宅賃貸料	0.000000	0.000000	0.000000	0.000000	0.000000	0.000000	0.000000	0.000000	0.000000	0.000000	0.000000	0.000000	552
553 住宅賃貸料（帰属家賃）	0.000000	0.000000	0.000000	0.000000	0.000000	0.000000	0.000000	0.000000	0.000000	0.000000	0.000000	0.000000	553
571 鉄道輸送	0.004811	0.000786	0.003299	0.002258	0.006672	0.004650	0.008918	0.001651	0.003135	0.001205	0.000762	0.005591	571
572 道路輸送（自家輸送を除く。）	0.004503	0.006014	0.007105	0.013706	0.006268	0.003197	0.008344	0.007416	0.004091	0.004661	0.003462	0.011930	572
573 自家輸送	0.006908	0.020927	0.002961	0.018144	0.018507	0.013627	0.008910	0.006167	0.006844	0.009532	0.010155	0.018372	573
574 水運	0.000000	0.000337	0.000085	0.000545	0.000154	0.000667	0.001855	0.000186	0.000268	0.000202	0.000186	0.000357	574
575 航空輸送	0.005798	0.004458	0.001861	0.015458	0.000750	0.002925	0.004523	0.000765	0.000115	0.000144	0.000297	0.003824	575
576 貨物利用運送	0.000062	0.000321	0.000085	0.001090	0.000112	0.000154	0.000359	0.000582	0.000268	0.000346	0.000266	0.000425	576
577 倉庫	0.000678	0.000818	0.000254	0.001830	0.003057	0.000333	0.000750	0.000587	0.000573	0.000671	0.000452	0.000748	577
578 運輸附帯サービス	0.000000	0.000000	0.000000	0.003232	0.000201	0.000000	0.000048	0.000000	0.000000	0.000000	0.000000	0.000000	578
579 郵便・信書便	0.003084	0.000946	0.001861	0.002609	0.004039	0.000966	0.005237	0.000333	0.003250	0.002179	0.001214	0.004810	579
591 通信	0.056189	0.003785	0.033412	0.016003	0.007096	0.000558	0.013557	0.001785	0.004397	0.004214	0.002031	0.013953	591
592 放送	0.011164	0.000016	0.184825	0.000467	0.000006	0.000093	0.000044	0.000099	0.000115	0.000188	0.000192	0.000442	592
593 情報サービス	0.003824	0.026396	0.068686	0.027411	0.015053	0.002186	0.029215	0.006189	0.015102	0.004466	0.000991	0.036046	593
594 インターネット附随サービス	0.009684	0.011257	0.115886	0.007476	0.000492	0.000090	0.001165	0.000046	0.000497	0.000390	0.000043	0.000663	594
595 映像・音声・文字情報制作	0.129464	0.010055	0.007021	0.063116	0.006803	0.003830	0.013584	0.002565	0.002026	0.010412	0.002198	0.023895	595
611 公務	0.000000	0.000000	0.000000	0.000000	0.000000	0.000000	0.000000	0.000000	0.000000	0.000000	0.000000	0.000000	611
631 教育	0.001234	0.004057	0.006936	0.001285	0.000091	0.000000	0.000000	0.000114	0.000000	0.000043	0.000025	0.000000	631
632 研究	0.000000	0.000000	0.000000	0.000000	0.000000	0.000000	0.000000	0.000000	0.000000	0.000000	0.000000	0.000000	632
641 医療	0.000000	0.000000	0.000000	0.000000	0.000000	0.000000	0.000000	0.007031	0.000000	0.000000	0.000594	0.000000	641
642 保健衛生	0.000617	0.000048	0.000423	0.000311	0.000025	0.000019	0.000020	0.012910	0.053372	0.002915	0.001412	0.000017	642
643 社会保険・社会福祉	0.000000	0.000000	0.000000	0.000000	0.000000	0.000000	0.000000	0.000000	0.000000	0.000000	0.000000	0.000000	643
644 介護	0.000000	0.000000	0.000000	0.000000	0.000000	0.000000	0.000000	0.000000	0.000000	0.000000	0.000000	0.000000	644
659 他に分類されない会員制団体	0.002467	0.000962	0.000930	0.002648	0.000002	0.000241	0.003450	0.001375	0.000650	0.000007	0.000378	0.000000	659
661 物品賃貸サービス	0.018997	0.009862	0.049822	0.009462	0.013842	0.002043	0.004016	0.006306	0.013840	0.006963	0.019221	0.007240	661
662 広告	0.013014	0.017143	0.029775	0.033057	0.001505	0.002835	0.002309	0.001380	0.006614	0.000440	0.001455	0.004912	662
663 自動車整備・機械修理	0.011226	0.015234	0.004399	0.003971	0.013474	0.002300	0.013565	0.001890	0.009252	0.003867	0.001870	0.008073	663
669 その他の対事業所サービス	0.096589	0.179060	0.136102	0.047775	0.060697	0.032627	0.092758	0.034091	0.040450	0.036099	0.024379	0.065040	669
671 宿泊業	0.000000	0.000000	0.000000	0.000000	0.000000	0.000000	0.000000	0.000000	0.000000	0.000000	0.000000	0.000000	671
672 飲食サービス	0.000000	0.000000	0.000000	0.000000	0.000000	0.003070	0.000000	0.001681	0.000000	0.001847	0.005270	0.000000	672
673 洗濯・理容・美容・浴場業	0.000925	0.000032	0.000423	0.000234	0.000087	0.000095	0.000084	0.008511	0.004320	0.009734	0.007920	0.000068	673
674 娯楽サービス	0.033122	0.000000	0.000254	0.032395	0.000000	0.000106	0.000004	0.000000	0.000000	0.000000	0.000000	0.000000	674
679 その他の対個人サービス	0.000925	0.001684	0.000169	0.004088	0.000340	0.000315	0.002437	0.000327	0.000191	0.000180	0.000279	0.002549	679
681 事務用品	0.003331	0.000786	0.002199	0.002842	0.003473	0.001908	0.007422	0.001449	0.002791	0.005036	0.006316	0.006220	681
691 分類不明	0.012706	0.001556	0.002622	0.003621	0.001598	0.019529	0.013644	0.003288	0.024889	0.022180	0.007022	0.010605	691
700 内生部門計	0.498551	0.411039	0.750381	0.554647	0.281301	0.189958	0.395337	0.424967	0.365423	0.282657	0.233254	0.431145	700
711 家計外消費支出（行）	0.019120	0.022338	0.001946	0.046918	0.009976	0.005320	0.015730	0.007479	0.019613	0.017158	0.016744	0.037015	711
911 雇用者所得	0.150250	0.354608	0.162409	0.236343	0.367927	0.591880	0.382861	0.455391	0.539494	0.649424	0.630396	0.480481	911
921 営業余剰	0.201382	0.094132	0.022416	0.087139	0.000000	0.002893	0.035812	0.040828	0.026763	0.014330	0.031705	-0.009228	921
931 資本減耗引当	0.090915	0.086451	0.031467	0.055484	0.000000	0.054126	0.057875	0.071303	0.027986	0.028220	0.075646	0.058395	931
932 資本減耗引当（社会資本等減耗分）	0.000000	0.000000	0.000000	0.000000	0.339460	0.148165	0.100467	0.000000	0.002141	0.002374	0.000000	0.000000	932
941 間接税（関税・輸入品商品税を除く。）	0.039783	0.031447	0.031382	0.019507	0.001336	0.007773	0.020648	0.016072	0.018581	0.005844	0.016020	0.032239	941
951 （控除）経常補助金	0.000000	-0.000016	0.000000	-0.000039	0.000000	-0.000114	-0.008731	-0.016041	0.000000	-0.000007	-0.003765	-0.030047	951
960 粗付加価値部門計	0.501449	0.588961	0.249619	0.445353	0.718699	0.810042	0.604663	0.575033	0.634577	0.717343	0.766746	0.568855	960
970 県内生産額	1.000000	1.000000	1.000000	1.000000	1.000000	1.000000	1.000000	1.000000	1.000000	1.000000	1.000000	1.000000	970

３－（２）投入係数表（107部門表）

	661 物品賃貸サービス	662 広告	663 自動車整備・機械修理	669 その他の対事業所サービス	671 宿泊業	672 飲食サービス	673 洗濯・理容・美容・浴場業	674 娯楽サービス	679 その他の対個人サービス	681 事務用品	691 分類不明	700 内生部門計	
011 耕種農業	0.000076	0.000000	0.000000	0.000000	0.011055	0.023378	0.000073	0.005063	0.008023	0.000000	0.000000	0.004971	011
012 畜産	0.000000	0.000000	0.000000	0.000000	0.001828	0.005994	0.000000	0.000000	0.000313	0.000000	0.000000	0.004315	012
013 農業サービス	0.000000	0.000000	0.000000	0.000000	0.000000	0.000000	0.000000	0.002608	0.000000	0.000000	0.000000	0.000657	013
015 林業	0.000000	0.000000	0.000000	0.000000	0.001036	0.001859	0.000000	0.000000	0.000181	0.000000	0.000000	0.000343	015
017 漁業	0.000000	0.000000	0.000000	0.000000	0.003881	0.006578	0.000000	0.000027	0.000651	0.000000	0.000000	0.000624	017
061 石炭・原油・天然ガス	0.000064	0.000000	0.000000	0.000000	0.000088	0.000000	0.000131	0.000007	0.000000	0.000000	0.000000	0.001824	061
062 その他の鉱業	0.000000	0.000000	0.000000	0.000000	-0.000049	-0.000027	0.000000	0.000027	0.000048	0.000000	0.000216	0.001113	062
111 食料品	0.000000	0.000000	0.000000	0.000000	0.048698	0.168988	0.000000	0.000027	0.008770	0.000000	0.000000	0.016508	111
112 飲料	0.000000	0.000000	0.000000	0.000008	0.023567	0.075578	0.000000	0.000000	0.002229	0.000000	0.003054	0.002816	112
113 飼料・有機質肥料（別掲を除く。）	0.000000	0.000000	0.000000	0.000000	0.000000	0.000000	0.000000	0.001736	0.000000	0.000000	0.000000	0.002527	113
114 たばこ	0.000000	0.000000	0.000000	0.000000	0.000000	0.000000	0.000000	0.000000	0.000000	0.000000	0.000000	0.000000	114
151 繊維工業製品	0.000165	0.000000	0.000014	0.000402	0.000606	0.000000	0.000219	0.002062	0.000385	0.016608	0.000141	0.001007	151
152 衣服・その他の繊維既製品	0.003633	0.000371	0.000889	0.001529	0.009345	0.000672	0.005865	0.002787	0.006348	0.002804	0.000366	0.001730	152
161 木材・木製品	0.000038	0.000000	0.000037	0.000237	0.000225	0.000893	0.000379	0.000685	0.000723	0.000000	0.000017	0.003373	161
162 家具・装備品	0.001524	0.000536	0.000225	0.001701	0.003011	0.002588	0.000963	0.004437	0.003578	0.000000	0.000308	0.001579	162
163 パルプ・紙・板紙・加工紙	0.000000	0.000000	0.000169	0.002572	0.001007	0.000000	0.000554	0.000526	0.000036	0.121344	0.000483	0.003537	163
164 紙加工品	0.000000	0.000577	0.000005	0.001157	0.000665	0.002942	0.000481	0.000579	0.001205	0.308645	0.000391	0.003842	164
191 印刷・製版・製本	0.001207	0.043037	0.001044	0.003066	0.000479	0.000496	0.002072	0.006686	0.003397	0.000000	0.000058	0.003578	191
201 化学肥料	0.000000	0.000000	0.000000	0.000000	0.000000	0.000000	0.000000	0.000106	0.000651	0.000000	0.001290	0.000547	201
202 無機化学工業製品	0.000000	0.000247	0.000393	0.000000	0.000078	0.000309	0.002145	0.000499	0.000036	0.000000	0.000999	0.001809	202
203 石油化学系基礎製品	0.000000	0.000000	0.000000	0.000000	0.000000	0.000000	0.000000	0.000000	0.000000	0.000000	0.000000	0.000314	203
204 有機化学工業製品（石油化学系基礎製品・合成樹脂を除く。）	0.000000	0.000000	0.000365	0.000000	0.000000	0.000000	0.000744	0.000000	0.000072	0.000000	0.000275	0.006093	204
205 合成樹脂	0.000000	0.000000	0.000000	0.000000	0.000000	0.000000	0.000000	0.000000	0.000000	0.000000	0.001531	0.005086	205
206 化学繊維	0.000000	0.000000	0.000000	0.000000	0.000000	0.000000	0.000000	0.000000	0.000000	0.000000	0.000125	0.000276	206
207 医薬品	0.000000	0.000000	0.000000	0.000000	0.000020	0.000000	0.000000	0.000027	0.000000	0.000000	0.001889	0.007535	207
208 化学最終製品（医薬品を除く。）	0.003176	0.005318	0.006684	0.003354	0.003050	0.002225	0.023637	0.001843	0.012396	0.013027	0.001190	0.005512	208
211 石油製品	0.001766	0.001113	0.004143	0.001537	0.002453	0.003772	0.008331	0.007471	0.003289	0.000000	0.019355	0.008264	211
212 石炭製品	0.000013	0.000000	0.000000	0.000003	0.000000	0.000496	0.000000	0.000000	0.000060	0.000000	0.000008	0.000643	212
221 プラスチック製品	0.000407	0.004699	0.007288	0.001219	0.001769	0.001150	0.003443	0.004657	0.001012	0.036882	0.003636	0.018698	221
222 ゴム製品	0.000521	0.000000	0.048392	0.000043	0.001290	0.000145	0.000496	0.001710	0.000626	0.010223	0.000283	0.005296	222
231 なめし革・革製品・毛皮	0.000724	0.000041	0.000009	0.000078	0.000459	0.000015	0.000423	0.000346	0.001313	0.000000	0.001090	0.000213	231
251 ガラス・ガラス製品	0.000000	0.000041	0.004564	0.000005	0.000762	0.000439	0.000102	0.000679	0.000036	0.000000	0.001281	0.002089	251
252 セメント・セメント製品	0.000000	0.000000	0.000000	0.000000	0.000000	0.000000	0.000000	0.000000	0.000000	0.000000	0.000699	0.002261	252
253 陶磁器	0.000000	0.000000	0.000000	0.000005	0.001056	0.001171	0.000000	0.000013	0.000193	0.000000	0.001148	0.000702	253
259 その他の窯業・土石製品	0.000000	0.000000	0.000187	0.000003	0.000039	0.000082	0.000029	0.000506	0.000542	0.004961	0.001564	0.001603	259
261 銑鉄・粗鋼	0.000000	0.000000	0.000000	0.000000	0.000000	0.000000	0.000000	0.000000	0.000000	0.000000	0.000000	0.001745	261
262 鋼材	0.000000	0.000000	0.000300	0.000000	0.000000	0.000000	0.000000	0.000000	0.000036	0.000000	0.003428	0.013522	262
263 鋳鍛造品（鉄）	0.000000	0.000000	0.000000	0.000000	0.000020	0.000024	0.000000	0.000000	0.000012	0.000043	0.000840	0.004079	263
269 その他の鉄鋼製品	0.000000	0.000000	0.000351	0.000000	0.000000	0.000000	0.000000	0.000000	0.000000	0.000000	0.000649	0.003940	269
271 非鉄金属製錬・精製	0.000000	0.000000	0.000000	0.000000	0.000000	0.000000	0.000000	0.000000	0.000000	0.000000	0.001673	0.005357	271
272 非鉄金属加工製品	0.000000	0.000000	0.001863	0.000027	0.000645	0.000330	0.000598	0.000000	0.000325	0.000949	0.002147	0.009442	272
281 建設用・建築用金属製品	0.000102	0.000000	0.000197	0.000000	0.000000	0.000000	0.000000	0.000000	0.000000	0.000000	0.000474	0.003882	281
289 その他の金属製品	0.000699	0.000000	0.003988	0.000202	0.000938	0.002621	0.003400	0.000166	0.004915	0.000388	0.005342	0.009963	289
291 はん用機械	0.000000	0.000000	0.033108	0.000081	0.000000	0.000000	0.000000	0.000000	0.000024	0.000000	0.000000	0.005349	291
301 生産用機械	0.000064	0.000000	0.048752	0.000005	0.000000	0.000000	0.000000	0.000007	0.000048	0.000000	0.000000	0.003000	301
311 業務用機械	0.001880	0.000000	0.015920	0.000159	0.000039	0.000000	0.000015	0.003153	0.000373	0.024631	0.000000	0.004277	311
321 電子デバイス	0.000000	0.000000	0.013430	0.000000	0.000000	0.000000	0.000000	0.000000	0.000000	0.000000	0.000000	0.008873	321
329 その他の電子部品	0.000013	0.000000	0.035673	0.000027	0.000000	0.000000	0.000000	0.000000	0.000048	0.035847	0.000000	0.006206	329
331 産業用電気機器	0.000000	0.000000	0.017549	0.000000	0.000000	0.000000	0.000000	0.000000	0.000012	0.000000	0.000075	0.008951	331
332 民生用電気機器	0.000102	0.000000	0.005673	0.000024	0.000000	0.000000	0.000000	0.000166	0.000000	0.000000	0.000000	0.000537	332
333 電子応用装置・電気計測器	0.000000	0.000000	0.002163	0.000043	0.000000	0.000000	0.000000	0.000000	0.000000	0.000000	0.000000	0.000251	333
339 その他の電気機械	0.000013	0.000000	0.006188	0.000078	0.000098	0.000042	0.000029	0.000452	0.000084	0.000000	0.001082	0.002970	339
341 通信・映像・音響機器	0.000114	0.000330	0.001072	0.000458	0.000010	0.000173	0.000000	0.000266	0.000024	0.000000	0.000000	0.001789	341
342 電子計算機・同附属装置	0.003557	0.000000	0.001418	0.000000	0.000000	0.000000	0.000000	0.000000	0.000000	0.000000	0.000000	0.000299	342
351 乗用車	0.000000	0.000000	0.000000	0.000000	0.000000	0.000000	0.000000	0.000000	0.000000	0.000000	0.000000	0.000000	351
352 その他の自動車	0.000000	0.000000	0.004302	0.000000	0.000000	0.000000	0.000000	0.000000	0.000000	0.000000	0.000000	0.000110	352
353 自動車部品・同附属品	0.000000	0.000000	0.172203	0.000000	0.000000	0.000000	0.000000	0.000000	0.000000	0.000000	0.000000	0.096489	353
354 船舶・同修理	0.000000	0.000000	0.000000	0.000000	0.000000	0.000000	0.000000	0.000013	0.000000	0.000000	0.000000	0.000472	354
359 その他の輸送機械・同修理	0.000000	0.000000	0.006521	0.000008	0.000000	0.000000	0.000000	0.000000	0.000108	0.000000	0.000000	0.000988	359
391 その他の製造工業製品	0.007737	0.002432	0.001161	0.004300	0.002209	0.002110	0.004100	0.005402	0.008758	0.146234	0.000516	0.001618	391
392 再生資源回収・加工処理	0.000000	0.000000	0.000000	0.000000	0.000000	0.000067	0.000000	0.000000	0.000000	0.000000	0.000000	0.000556	392
411 建築	0.000000	0.000000	0.000000	0.000000	0.000000	0.000000	0.000000	0.000000	0.000000	0.000000	0.000000	0.000000	411
412 建設補修	0.001677	0.000206	0.000744	0.001480	0.001750	0.001247	0.002262	0.004703	0.003277	0.000000	0.000000	0.003101	412
413 公共事業	0.000000	0.000000	0.000000	0.000000	0.000000	0.000000	0.000000	0.000000	0.000000	0.000000	0.000000	0.000000	413
419 その他の土木建設	0.000000	0.000000	0.000000	0.000000	0.000000	0.000000	0.000000	0.000000	0.000000	0.000000	0.000000	0.000000	419
461 電力	0.002566	0.004947	0.003352	0.003942	0.038337	0.018944	0.030596	0.029784	0.022984	0.000000	0.004360	0.014451	461
462 ガス・熱供給	0.000089	0.000330	0.002102	0.001370	0.018171	0.017118	0.010388	0.001304	0.007240	0.000000	0.000175	0.002929	462
471 水道	0.000267	0.000165	0.000871	0.000965	0.011544	0.009208	0.016400	0.004291	0.005023	0.000000	0.001381	0.002404	471
481 廃棄物処理	0.000394	0.000124	0.000796	0.000191	0.046929	0.015811	0.012227	0.009666	0.014419	0.000000	0.014354	0.003580	481
511 商業	0.013936	0.007379	0.062027	0.009887	0.052217	0.122698	0.029619	0.019047	0.035091	0.225822	0.010060	0.038216	511
531 金融・保険	0.031544	0.001484	0.005664	0.003074	0.017086	0.004995	0.001970	0.006540	0.003734	0.000000	0.000907	0.011426	531
551 不動産仲介及び賃貸	0.012577	0.000907	0.003066	0.010965	0.010615	0.010095	0.028568	0.006819	0.028369	0.000000	0.031495	0.008472	551
552 住宅賃貸料	0.000000	0.000000	0.000000	0.000000	0.000000	0.000000	0.000000	0.000000	0.000000	0.000000	0.000000	0.000000	552
553 住宅賃貸料（帰属家賃）	0.000000	0.000000	0.000000	0.000000	0.000000	0.000000	0.000000	0.000000	0.000000	0.000000	0.000000	0.000000	553
571 鉄道輸送	0.000775	0.000453	0.000655	0.001766	0.001378	0.002276	0.002028	0.001683	0.002445	0.000647	0.015402	0.002246	571
572 道路輸送（自家輸送を除く。）	0.002706	0.003051	0.008430	0.002863	0.006041	0.013922	0.003079	0.003247	0.021057	0.039902	0.040108	0.010028	572
573 自家輸送	0.016528	0.016201	0.006848	0.008997	0.045951	0.002473	0.020062	0.036610	0.036886	0.000000	0.017965	0.012260	573
574 水運	0.000102	0.000041	0.001058	0.003985	0.000225	0.000484	0.000233	0.000233	0.000301	0.002631	0.060319	0.002133	574
575 航空輸送	0.001664	0.002680	0.000309	0.002294	0.000753	0.000384	0.001123	0.001623	0.001325	0.000086	0.005775	0.000979	575
576 貨物利用運送	0.000102	0.000783	0.000646	0.000113	0.000469	0.001084	0.000219	0.000153	0.000265	0.003235	0.000158	0.000669	576
577 倉庫	0.000166	0.000371	0.000861	0.000173	0.000762	0.002061	0.000306	0.000246	0.000410	0.004141	0.000233	0.001390	577
578 運輸附帯サービス	0.004027	0.000000	0.000000	0.000000	0.068384	0.003297	0.000000	0.002282	0.000000	0.000000	0.022908	0.004287	578
579 郵便・信書便	0.000445	0.000206	0.000866	0.000957	0.001193	0.001017	0.001109	0.000559	0.002554	0.000000	0.000607	0.000861	579
591 通信	0.000991	0.006142	0.002401	0.003311	0.005699	0.006130	0.006026	0.002215	0.003349	0.000000	0.049385	0.005285	591
592 放送	0.000152	0.045387	0.000122	0.000059	0.001417	0.005963	0.007208	0.001191	0.000084	0.000000	0.000591	0.000426	592
593 情報サービス	0.010684	0.007668	0.001737	0.013802	0.013460	0.001837	0.000233	0.018368	0.007722	0.000000	0.004069	0.007310	593
594 インターネット附随サービス	0.000686	0.043779	0.001989	0.007317	0.000430	0.000227	0.000481	0.001111	0.000663	0.000000	0.015020	0.001445	594
595 映像・音声・文字情報制作	0.002045	0.185094	0.000580	0.005015	0.004418	0.002137	0.005836	0.009813	0.004264	0.000000	0.006457	0.002676	595
611 公務	0.000000	0.000000	0.000000	0.000000	0.000000	0.000000	0.000000	0.000000	0.000000	0.000000	0.246595	0.001703	611
631 教育	0.000407	0.001031	0.000000	0.000553	0.000225	0.000430	0.000919	0.000193	0.000482	0.000000	0.000158	0.000350	631
632 研究	0.000000	0.000000	0.000000	0.000000	0.000000	0.000000	0.000000	0.000000	0.000000	0.000000	0.000000	0.000000	632
641 医療	0.000000	0.000000	0.000000	0.000000	0.000000	0.000000	0.000000	0.000000	0.000000	0.000000	0.000000	0.000286	641
642 保健衛生	0.000000	0.000041	0.000000	0.000054	0.000000	0.000100	0.000000	0.000073	0.000072	0.000000	0.002438	0.000725	642
643 社会保険・社会福祉	0.000000	0.000000	0.000000	0.000000	0.000000	0.000000	0.000000	0.000000	0.000000	0.000000	0.000000	0.000000	643
644 介護	0.000000	0.000000	0.000000	0.000000	0.000000	0.000000	0.000000	0.000000	0.000000	0.000000	0.000000	0.000000	644
659 他に分類されない会員制団体	0.002007	0.002226	0.001676	0.002049	0.001486	0.001529	0.001459	0.009939	0.002192	0.000000	0.004818	0.001074	659
661 物品賃貸サービス	0.002744	0.001484	0.007237	0.009269	0.008504	0.001583	0.003079	0.004111	0.003891	0.000000	0.004627	0.007933	661
662 広告	0.007991	0.000783	0.002715	0.014168	0.002884	0.010807	0.011497	0.010757	0.009083	0.000000	0.005051	0.007085	662
663 自動車整備・機械修理	0.111313	0.001649	0.007574	0.003198	0.001916	0.004208	0.006814	0.005921	0.001277	0.000000	0.003162	0.009352	663
669 その他の対事業所サービス	0.064422	0.056600	0.029462	0.115752	0.012111	0.015075	0.026088	0.027443	0.018274	0.000000	0.027085	0.033725	669
671 宿泊業	0.000000	0.000000	0.000000	0.000000	0.000000	0.000000	0.000000	0.000000	0.000000	0.000000	0.000000	0.000000	671
672 飲食サービス	0.000000	0.000000	0.000000	0.000000	0.014701	0.007053	0.000000	0.000000	0.000000	0.000000	0.000000	0.000418	672
673 洗濯・理容・美容・浴場業	0.000051	0.000824	0.000014	0.000046	0.009051	0.002334	0.017581	0.000100	0.000506	0.000000	0.000607	0.000714	673
674 娯楽サービス	0.000000	0.002680	0.000000	0.000000	0.002600	0.000230	0.000000	0.018322	0.001409	0.000000	0.000458	0.000276	674
679 その他の対個人サービス	0.000927	0.002638	0.000384	0.000922	0.002561	0.000381	0.001970	0.002708	0.011601	0.000000	0.000416	0.000372	679
681 事務用品	0.000991	0.001237	0.001573	0.002224	0.002541	0.000990	0.004406	0.002481	0.003036	0.000000	0.000308	0.001332	681
691 分類不明	0.010341	0.000453	0.003487	0.006732	0.003284	0.002876	0.012708	0.001630	0.016829	0.000949	0.000000	0.007097	691
700 内生部門計	0.332910	0.457787	0.605485	0.259826	0.529471	0.596117	0.324725	0.299906	0.340995	1.000000	0.655075	0.524967	700
711 家計外消費支出（行）	0.006797	0.022549	0.012147	0.017142	0.022580	0.015484	0.044676	0.020604	0.024129	0.000000	0.004161	0.013263	711
911 雇用者所得	0.123661	0.270096	0.302155	0.487226	0.237547	0.282423	0.259272	0.193821	0.262971	0.000000	0.010584	0.234249	911
921 営業余剰	0.103830	0.042831	0.025773	0.098326	0.053429	0.025391	0.185795	0.192291	0.136738	0.000000	0.278780	0.075916	921
931 資本減耗引当	0.420098	0.158669	0.030833	0.072047	0.130083	0.047750	0.134174	0.137665	0.164962	0.000000	0.040998	0.114491	931
932 資本減耗引当（社会資本等減耗分）	0.000000	0.000000	0.000000	0.000000	0.000000	0.000000	0.000000	0.000000	0.000000	0.000000	0.000000	0.014194	932
941 間接税（関税・輸入品商品税を除く。）	0.012704	0.048067	0.023611	0.065495	0.026900	0.032838	0.051358	0.155714	0.070206	0.000000	0.014628	0.026144	941
951 （控除）経常補助金	0.000000	0.000000	-0.000005	-0.000062	-0.000010	-0.000003	0.000000	0.000000	0.000000	0.000000	-0.004227	-0.003225	951
960 粗付加価値部門計	0.667090	0.542213	0.394515	0.740174	0.470529	0.403883	0.675275	0.700094	0.659005	0.000000	0.344925	0.475033	960
970 県内生産額	1.000000	1.000000	1.000000	1.000000	1.000000	1.000000	1.000000	1.000000	1.000000	1.000000	1.000000	1.000000	970

３－（３）逆行列係数表（閉鎖型）（107部門表）　$(I-A)^{-1}$

	011 耕種農業	012 畜産	013 農業サービス	015 林業	017 漁業	061 石炭・原油・天然ガス	062 その他の鉱業	111 食料品	112 飲料	113 飼料・有機質肥料（別掲を除く。）	114 たばこ	151 繊維工業製品	
011 耕種農業	1.041391	0.199491	0.016855	0.015561	0.044837	0.000000	0.000260	0.093159	0.046088	0.317201	0.000000	0.005367	011
012 畜産	0.009670	1.069049	0.019729	0.005642	0.006749	0.000000	0.000166	0.121714	0.011281	0.039016	0.000000	0.000628	012
013 農業サービス	0.048802	0.046900	1.001480	0.000923	0.002325	0.000000	0.000019	0.008619	0.002543	0.016135	0.000000	0.000273	013
015 林業	0.000653	0.001312	0.000147	1.143463	0.000414	0.000000	0.000298	0.001010	0.000236	0.001960	0.000000	0.000287	015
017 漁業	0.000102	0.002464	0.000198	0.000653	1.163579	0.000000	0.000080	0.012882	0.001203	0.005948	0.000000	0.000055	017
061 石炭・原油・天然ガス	0.037827	0.024998	0.015043	0.027829	0.039059	1.000000	0.097604	0.021387	0.017078	0.029148	0.000000	0.043264	061
062 その他の鉱業	0.001861	0.001665	0.001232	0.001334	0.001688	0.000000	1.005727	0.001701	0.005085	0.002181	0.000000	0.002110	062
111 食料品	0.005852	0.161501	0.010855	0.059649	0.064709	0.000000	0.001000	1.324041	0.119039	0.369821	0.000000	0.002539	111
112 飲料	0.000086	0.000821	0.000077	0.000244	0.002444	0.000000	0.000118	0.004466	1.064821	0.001406	0.000000	0.000051	112
113 飼料・有機質肥料（別掲を除く。）	0.012065	0.396621	0.026363	0.024797	0.146594	0.000000	0.000085	0.047308	0.004700	1.063300	0.000000	0.000294	113
114 たばこ	0.000000	0.000000	0.000000	0.000000	0.000000	0.000000	0.000000	0.000000	0.000000	0.000000	1.000000	0.000000	114
151 繊維工業製品	0.002645	0.001530	0.002426	0.005083	0.005953	0.000000	0.002137	0.001566	0.001338	0.001615	0.000000	1.124576	151
152 衣服・その他の繊維既製品	0.006701	0.003539	0.006228	0.001307	0.003795	0.000000	0.005334	0.003516	0.002371	0.003774	0.000000	0.004804	152
161 木材・木製品	0.001188	0.009392	0.001133	0.015025	0.002610	0.000000	0.002639	0.002505	0.001389	0.011466	0.000000	0.001770	161
162 家具・装備品	0.000932	0.001045	0.000854	0.000646	0.001022	0.000000	0.002728	0.001411	0.001715	0.001199	0.000000	0.002065	162
163 パルプ・紙・板紙・加工紙	0.040567	0.021290	0.028503	0.012685	0.008383	0.000000	0.008625	0.032062	0.032752	0.024931	0.000000	0.016096	163
164 紙加工品	0.054446	0.024088	0.035110	0.013217	0.006343	0.000000	0.003422	0.033280	0.037867	0.027533	0.000000	0.006774	164
191 印刷・製版・製本	0.003414	0.005245	0.003535	0.002879	0.004322	0.000000	0.004813	0.018138	0.007681	0.008094	0.000000	0.004361	191
201 化学肥料	0.062939	0.012240	0.001926	0.001234	0.002913	0.000000	0.000202	0.005881	0.003087	0.019352	0.000000	0.001689	201
202 無機化学工業製品	0.011238	0.006247	0.005743	0.001864	0.005145	0.000000	0.002442	0.009153	0.009333	0.009028	0.000000	0.056742	202
203 石油化学系基礎製品	0.004915	0.002852	0.002847	0.002613	0.002483	0.000000	0.002608	0.004676	0.006144	0.003561	0.000000	0.027016	203
204 有機化学工業製品（石油化学系基礎製品・合成樹脂を除く。）	0.014406	0.010505	0.011486	0.010254	0.009723	0.000000	0.010035	0.018625	0.024637	0.012883	0.000000	0.113703	204
205 合成樹脂	0.004047	0.003116	0.002203	0.007130	0.005029	0.000000	0.002133	0.006875	0.011456	0.003857	0.000000	0.009339	205
206 化学繊維	0.000517	0.000297	0.000481	0.000473	0.000711	0.000000	0.000449	0.000310	0.000272	0.000319	0.000000	0.084430	206
207 医薬品	0.002628	0.019092	0.047517	0.000252	0.010735	0.000000	0.000169	0.002921	0.000416	0.003864	0.000000	0.000218	207
208 化学最終製品（医薬品を除く。）	0.045156	0.014121	0.009604	0.004016	0.004818	0.000000	0.024091	0.011187	0.011763	0.017039	0.000000	0.055784	208
211 石油製品	0.051451	0.035938	0.020803	0.043202	0.060537	0.000000	0.161016	0.027703	0.021103	0.039992	0.000000	0.043227	211
212 石炭製品	0.000907	0.000755	0.000741	0.000542	0.001095	0.000000	0.001698	0.000768	0.001583	0.000795	0.000000	0.001734	212
221 プラスチック製品	0.020581	0.017421	0.012191	0.044456	0.029983	0.000000	0.009603	0.041829	0.071821	0.021426	0.000000	0.012421	221
222 ゴム製品	0.006273	0.004330	0.010363	0.003870	0.007117	0.000000	0.012805	0.002926	0.002094	0.003573	0.000000	0.002757	222
231 なめし革・革製品・毛皮	0.000313	0.000232	0.000155	0.000122	0.004860	0.000000	0.003037	0.000290	0.000221	0.000317	0.000000	0.000405	231
251 ガラス・ガラス製品	0.001074	0.000951	0.001003	0.002197	0.000729	0.000000	0.001114	0.002068	0.011469	0.001094	0.000000	0.001994	251
252 セメント・セメント製品	0.000319	0.000270	0.000178	0.000201	0.000192	0.000000	0.000609	0.000200	0.000171	0.000252	0.000000	0.000390	252
253 陶磁器	0.000229	0.000168	0.000147	0.000154	0.000164	0.000000	0.000343	0.000131	0.000224	0.000192	0.000000	0.000137	253
259 その他の窯業・土石製品	0.003964	0.003732	0.003114	0.000485	0.000963	0.000000	0.000832	0.001277	0.000994	0.004017	0.000000	0.000910	259
261 銑鉄・粗鋼	0.001439	0.001343	0.001090	0.001150	0.002043	0.000000	0.004858	0.001417	0.006688	0.001434	0.000000	0.001301	261
262 鋼材	0.002718	0.002544	0.002041	0.002133	0.003420	0.000000	0.009157	0.002728	0.013405	0.002734	0.000000	0.002473	262
263 鋳鍛造品（鉄）	0.000534	0.000490	0.000450	0.000531	0.002009	0.000000	0.001893	0.000406	0.000680	0.000472	0.000000	0.000442	263
269 その他の鉄鋼製品	0.000861	0.000870	0.000667	0.000647	0.001619	0.000000	0.003065	0.001032	0.006152	0.000955	0.000000	0.000852	269
271 非鉄金属製錬・精製	0.002266	0.002091	0.001792	0.001789	0.002412	0.000000	0.005215	0.003416	0.007053	0.002439	0.000000	0.003343	271
272 非鉄金属加工製品	0.001620	0.001707	0.001468	0.001575	0.002067	0.000000	0.004313	0.003350	0.005235	0.001993	0.000000	0.001569	272
281 建設用・建築用金属製品	0.000794	0.000660	0.000450	0.000516	0.000475	0.000000	0.001140	0.000505	0.000508	0.000577	0.000000	0.000995	281
289 その他の金属製品	0.005253	0.005726	0.003625	0.003285	0.004653	0.000000	0.025041	0.008391	0.068687	0.006825	0.000000	0.005141	289
291 はん用機械	0.002023	0.001702	0.001783	0.002091	0.002114	0.000000	0.007348	0.001362	0.001176	0.001494	0.000000	0.001727	291
301 生産用機械	0.002483	0.002030	0.001952	0.002784	0.001682	0.000000	0.008092	0.001654	0.001411	0.001785	0.000000	0.001987	301
311 業務用機械	0.001261	0.001185	0.006102	0.001007	0.000786	0.000000	0.002179	0.000825	0.000575	0.000962	0.000000	0.000840	311
321 電子デバイス	0.001306	0.001121	0.001817	0.001302	0.000951	0.000000	0.003027	0.000858	0.000653	0.000966	0.000000	0.001042	321
329 その他の電子部品	0.002750	0.002378	0.002753	0.002847	0.001914	0.000000	0.006455	0.001896	0.001482	0.002078	0.000000	0.002303	329
331 産業用電気機器	0.001510	0.001278	0.001297	0.001546	0.001490	0.000000	0.003821	0.000955	0.000702	0.001085	0.000000	0.001232	331
332 民生用電気機器	0.000260	0.000217	0.000206	0.000268	0.000172	0.000000	0.000613	0.000168	0.000124	0.000192	0.000000	0.000211	332
333 電子応用装置・電気計測器	0.000110	0.000093	0.000093	0.000112	0.000102	0.000000	0.000264	0.000072	0.000053	0.000085	0.000000	0.000089	333
339 その他の電気機械	0.000591	0.000621	0.000537	0.000563	0.000543	0.000000	0.001655	0.000424	0.000332	0.000505	0.000000	0.000481	339
341 通信・映像・音響機器	0.000137	0.000167	0.000206	0.000119	0.000159	0.000000	0.000228	0.000172	0.000161	0.000178	0.000000	0.000124	341
342 電子計算機・同附属装置	0.000125	0.000125	0.000110	0.000118	0.000093	0.000000	0.000366	0.000096	0.000073	0.000103	0.000000	0.000100	342
351 乗用車	0.000000	0.000000	0.000000	0.000000	0.000000	0.000000	0.000000	0.000000	0.000000	0.000000	0.000000	0.000000	351
352 その他の自動車	0.000185	0.000151	0.000144	0.000191	0.000119	0.000000	0.000438	0.000114	0.000083	0.000132	0.000000	0.000149	352
353 自動車部品・同附属品	0.011645	0.009470	0.009120	0.012074	0.007393	0.000000	0.027662	0.007216	0.005229	0.008203	0.000000	0.009408	353
354 船舶・同修理	0.000409	0.000804	0.000223	0.000337	0.025374	0.000000	0.000401	0.000636	0.000319	0.000835	0.000000	0.000248	354
359 その他の輸送機械・同修理	0.000502	0.000492	0.000437	0.000621	0.000584	0.000000	0.001288	0.000476	0.000346	0.000541	0.000000	0.000551	359
391 その他の製造工業製品	0.001123	0.001492	0.001617	0.001435	0.009283	0.000000	0.004273	0.002015	0.002847	0.001511	0.000000	0.001798	391
392 再生資源回収・加工処理	0.002680	0.005565	0.000607	0.013332	0.001237	0.000000	0.000818	0.001387	0.003780	0.005301	0.000000	0.000976	392
411 建築	0.000000	0.000000	0.000000	0.000000	0.000000	0.000000	0.000000	0.000000	0.000000	0.000000	0.000000	0.000000	411
412 建設補修	0.007554	0.006167	0.004190	0.004808	0.003814	0.000000	0.010242	0.004617	0.003796	0.005214	0.000000	0.009563	412
413 公共事業	0.000000	0.000000	0.000000	0.000000	0.000000	0.000000	0.000000	0.000000	0.000000	0.000000	0.000000	0.000000	413
419 その他の土木建設	0.000000	0.000000	0.000000	0.000000	0.000000	0.000000	0.000000	0.000000	0.000000	0.000000	0.000000	0.000000	419
461 電力	0.024825	0.037477	0.045495	0.027781	0.067786	0.000000	0.051121	0.037849	0.030582	0.034740	0.000000	0.085479	461
462 ガス・熱供給	0.002713	0.003146	0.003115	0.002540	0.002689	0.000000	0.002017	0.006307	0.006850	0.004961	0.000000	0.027235	462
471 水道	0.002563	0.003928	0.003411	0.002103	0.002270	0.000000	0.007698	0.004878	0.003957	0.003159	0.000000	0.007918	471
481 廃棄物処理	0.002881	0.005098	0.005231	0.002615	0.005609	0.000000	0.006508	0.004692	0.002950	0.005441	0.000000	0.006419	481
511 商業	0.126370	0.157480	0.082237	0.082393	0.160983	0.000000	0.088728	0.157225	0.110007	0.185682	0.000000	0.086552	511
531 金融・保険	0.015857	0.017833	0.020711	0.016104	0.034535	0.000000	0.062174	0.016781	0.020144	0.017852	0.000000	0.033396	531
551 不動産仲介及び賃貸	0.010510	0.013746	0.028615	0.008933	0.012427	0.000000	0.021601	0.015086	0.010535	0.016152	0.000000	0.012197	551
552 住宅賃貸料	0.000000	0.000000	0.000000	0.000000	0.000000	0.000000	0.000000	0.000000	0.000000	0.000000	0.000000	0.000000	552
553 住宅賃貸料（帰属家賃）	0.000000	0.000000	0.000000	0.000000	0.000000	0.000000	0.000000	0.000000	0.000000	0.000000	0.000000	0.000000	553
571 鉄道輸送	0.002284	0.002948	0.002496	0.003931	0.004906	0.000000	0.006890	0.003766	0.002738	0.003899	0.000000	0.004026	571
572 道路輸送（自家輸送を除く。）	0.020775	0.072758	0.016109	0.043176	0.040480	0.000000	0.022001	0.040808	0.028452	0.050128	0.000000	0.019673	572
573 自家輸送	0.085362	0.051513	0.034070	0.059501	0.062104	0.000000	0.352979	0.036682	0.026995	0.048313	0.000000	0.031208	573
574 水運	0.006871	0.012723	0.003695	0.005466	0.007541	0.000000	0.006663	0.006084	0.004954	0.011862	0.000000	0.004177	574
575 航空輸送	0.001166	0.001545	0.002956	0.001256	0.001515	0.000000	0.004340	0.001712	0.001394	0.001861	0.000000	0.002190	575
576 貨物利用運送	0.001638	0.005196	0.001233	0.001195	0.002812	0.000000	0.001040	0.003137	0.002119	0.003600	0.000000	0.001586	576
577 倉庫	0.004647	0.017045	0.002546	0.003680	0.006920	0.000000	0.003754	0.009080	0.004936	0.025837	0.000000	0.004084	577
578 運輸附帯サービス	0.014815	0.013927	0.006802	0.011159	0.013318	0.000000	0.049266	0.011230	0.009149	0.015225	0.000000	0.008130	578
579 郵便・信書便	0.000753	0.001024	0.001296	0.000528	0.001007	0.000000	0.001947	0.000953	0.000794	0.001008	0.000000	0.001183	579
591 通信	0.004797	0.006613	0.007251	0.003976	0.007328	0.000000	0.008986	0.006503	0.004870	0.008427	0.000000	0.005459	591
592 放送	0.001057	0.001231	0.001240	0.000798	0.001107	0.000000	0.001310	0.002009	0.002500	0.001543	0.000000	0.000980	592
593 情報サービス	0.009992	0.013973	0.011060	0.005432	0.012136	0.000000	0.012603	0.012735	0.012740	0.013971	0.000000	0.010762	593
594 インターネット附随サービス	0.002523	0.003362	0.003092	0.001893	0.003361	0.000000	0.003663	0.004591	0.004201	0.004357	0.000000	0.002435	594
595 映像・音声・文字情報制作	0.004151	0.005383	0.007013	0.003802	0.004201	0.000000	0.006034	0.008804	0.010399	0.006861	0.000000	0.005110	595
611 公務	0.003913	0.005741	0.001797	0.002771	0.011167	0.000000	0.007882	0.003907	0.002842	0.011632	0.000000	0.002499	611
631 教育	0.000348	0.000531	0.000833	0.000397	0.000498	0.000000	0.001046	0.000800	0.000473	0.000750	0.000000	0.000452	631
632 研究	0.000000	0.000000	0.000000	0.000000	0.000000	0.000000	0.000000	0.000000	0.000000	0.000000	0.000000	0.000000	632
641 医療	0.000000	0.000000	0.000000	0.000000	0.000000	0.000000	0.000000	0.000000	0.000000	0.000000	0.000000	0.000000	641
642 保健衛生	0.000482	0.000825	0.006066	0.000159	0.000367	0.000000	0.000244	0.000375	0.000213	0.000938	0.000000	0.000191	642
643 社会保険・社会福祉	0.000000	0.000000	0.000000	0.000000	0.000000	0.000000	0.000000	0.000000	0.000000	0.000000	0.000000	0.000000	643
644 介護	0.000000	0.000000	0.000000	0.000000	0.000000	0.000000	0.000000	0.000000	0.000000	0.000000	0.000000	0.000000	644
659 他に分類されない会員制団体	0.001064	0.002162	0.002350	0.001069	0.005427	0.000000	0.004007	0.002095	0.002645	0.003800	0.000000	0.001631	659
661 物品賃貸サービス	0.016843	0.019650	0.016272	0.014209	0.014213	0.000000	0.058076	0.015353	0.011903	0.015664	0.000000	0.013385	661
662 広告	0.007944	0.009343	0.011139	0.008248	0.007672	0.000000	0.011058	0.021872	0.035262	0.011928	0.000000	0.009903	662
663 自動車整備・機械修理	0.040813	0.033141	0.031958	0.042267	0.025708	0.000000	0.096756	0.025182	0.018245	0.028618	0.000000	0.032897	663
669 その他の対事業所サービス	0.034032	0.047268	0.053159	0.026804	0.045673	0.000000	0.066986	0.066926	0.050999	0.058740	0.000000	0.054208	669
671 宿泊業	0.000000	0.000000	0.000000	0.000000	0.000000	0.000000	0.000000	0.000000	0.000000	0.000000	0.000000	0.000000	671
672 飲食サービス	0.000001	0.000002	0.000003	0.000001	0.000002	0.000000	0.000003	0.000002	0.000001	0.000002	0.000000	0.000001	672
673 洗濯・理容・美容・浴場業	0.000062	0.000101	0.000244	0.000053	0.000096	0.000000	0.000091	0.000183	0.000159	0.000155	0.000000	0.000119	673
674 娯楽サービス	0.000206	0.000261	0.000312	0.000183	0.000227	0.000000	0.000293	0.000432	0.000534	0.000340	0.000000	0.000237	674
679 その他の対個人サービス	0.000314	0.000436	0.001268	0.000343	0.002315	0.000000	0.000404	0.000573	0.000454	0.000529	0.000000	0.000270	679
681 事務用品	0.001471	0.002630	0.003978	0.002617	0.001327	0.000000	0.002783	0.002568	0.001500	0.001887	0.000000	0.002711	681
691 分類不明	0.015869	0.023283	0.007287	0.011237	0.045285	0.000000	0.031965	0.015843	0.011524	0.047169	0.000000	0.010134	691
列和	2.021211	2.747028	1.771690	1.909825	2.343567	1.000000	2.505008	2.458793	2.103543	2.761919	1.000000	2.165990	960
影響力係数	0.949803	1.290877	0.832548	0.897461	1.101283	0.469918	1.177147	1.155430	0.988492	1.297875	0.469918	1.017837	970

３－（３）逆行列係数表（閉鎖型）（107部門表）　$(I-A)^{-1}$

	152 衣服・その他の繊維既製品	161 木材・木製品	162 家具・装備品	163 パルプ・紙・板紙・加工紙	164 紙加工品	191 印刷・製版・製本	201 化学肥料	202 無機化学工業製品	203 石油化学系基礎製品	204 有機化学工業製品（石油化学系基礎製品・合成樹脂を除く。）	205 合成樹脂	206 化学繊維	
011 耕種農業	0.004935	0.002044	0.000527	0.001583	0.000655	0.000355	0.000463	0.000141	0.000000	0.000877	0.000548	0.002603	011
012 畜産	0.003114	0.000782	0.000272	0.001894	0.000691	0.000358	0.001006	0.000074	0.000000	0.001072	0.000633	0.000444	012
013 農業サービス	0.000340	0.000124	0.000035	0.000141	0.000056	0.000030	0.000058	0.000010	0.000000	0.000079	0.000049	0.000138	013
015 林業	0.000269	0.128290	0.015954	0.000218	0.000265	0.000129	0.000175	0.000328	0.000000	0.000169	0.000165	0.000157	015
017 漁業	0.000496	0.000165	0.000223	0.000243	0.000102	0.000062	0.000036	0.000039	0.000000	0.000147	0.000095	0.000067	017
061 石炭・原油・天然ガス	0.021773	0.021129	0.018722	0.023196	0.018232	0.014441	0.170894	0.031969	0.000000	0.022736	0.021386	0.036106	061
062 その他の鉱業	0.001687	0.002740	0.017857	0.001191	0.001095	0.001256	0.008504	0.018866	0.000000	0.003867	0.003343	0.002272	062
111 食料品	0.016371	0.008134	0.002443	0.020414	0.007321	0.003774	0.001172	0.000655	0.000000	0.011495	0.006720	0.004476	111
112 飲料	0.000114	0.000086	0.000065	0.000161	0.000087	0.000062	0.000036	0.000075	0.000000	0.000065	0.000061	0.000083	112
113 飼料・有機質肥料（別掲を除く。）	0.001265	0.002857	0.000455	0.000772	0.000293	0.000155	0.000821	0.000045	0.000000	0.000434	0.000263	0.000204	113
114 たばこ	0.000000	0.000000	0.000000	0.000000	0.000000	0.000000	0.000000	0.000000	0.000000	0.000000	0.000000	0.000000	114
151 繊維工業製品	0.276446	0.002399	0.013362	0.001880	0.007744	0.001432	0.003716	0.000945	0.000000	0.000629	0.000751	0.012373	151
152 衣服・その他の繊維既製品	1.020234	0.004039	0.004148	0.004991	0.003676	0.001932	0.007187	0.001946	0.000000	0.001334	0.001651	0.001334	152
161 木材・木製品	0.002063	1.248480	0.154749	0.001919	0.002382	0.001066	0.001478	0.001772	0.000000	0.001448	0.001429	0.001345	161
162 家具・装備品	0.001904	0.001009	1.032741	0.003225	0.002520	0.001626	0.002328	0.002380	0.000000	0.001653	0.001755	0.001439	162
163 パルプ・紙・板紙・加工紙	0.023088	0.030212	0.049154	2.150425	0.688918	0.304557	0.009695	0.006564	0.000000	0.005004	0.020400	0.065284	163
164 紙加工品	0.009352	0.006286	0.015260	0.005498	1.011194	0.004809	0.006709	0.002241	0.000000	0.003708	0.004418	0.009374	164
191 印刷・製版・製本	0.008114	0.004609	0.008384	0.007184	0.010831	1.055977	0.003743	0.004479	0.000000	0.002298	0.003167	0.007461	191
201 化学肥料	0.000960	0.000452	0.000246	0.000206	0.000362	0.000382	1.225899	0.003430	0.000000	0.013187	0.011667	0.004539	201
202 無機化学工業製品	0.017477	0.003361	0.005117	0.003286	0.004074	0.003472	0.127599	1.176862	0.000000	0.050670	0.040442	0.032578	202
203 石油化学系基礎製品	0.013112	0.005311	0.006014	0.001352	0.005426	0.005706	0.024896	0.007477	1.000000	0.322918	0.202706	0.099747	203
204 有機化学工業製品（石油化学系基礎製品・合成樹脂を除く。）	0.054765	0.020606	0.023233	0.005049	0.021282	0.021534	0.018979	0.020846	0.000000	1.417153	0.760152	0.428012	204
205 合成樹脂	0.009229	0.010523	0.011013	0.001778	0.007615	0.012515	0.003683	0.001858	0.000000	0.001824	1.002445	0.067900	205
206 化学繊維	0.066024	0.000612	0.002452	0.000393	0.000775	0.000234	0.000626	0.000188	0.000000	0.000139	0.000156	1.001012	206
207 医薬品	0.000360	0.000152	0.000148	0.000147	0.000149	0.000155	0.000138	0.000230	0.000000	0.000106	0.000130	0.000177	207
208 化学最終製品（医薬品を除く。）	0.026781	0.029251	0.036303	0.013399	0.032417	0.040530	0.008919	0.010170	0.000000	0.017187	0.022089	0.025030	208
211 石油製品	0.024245	0.031874	0.025744	0.032465	0.025659	0.019854	0.091159	0.032418	0.000000	0.021991	0.019766	0.024597	211
212 石炭製品	0.001140	0.001164	0.005630	0.000574	0.000648	0.000727	0.007082	0.004871	0.000000	0.009015	0.005242	0.003770	212
221 プラスチック製品	0.026155	0.031460	0.056367	0.009324	0.035858	0.073073	0.022051	0.009824	0.000000	0.009545	0.008736	0.018525	221
222 ゴム製品	0.009036	0.003608	0.003898	0.002718	0.002726	0.002463	0.004510	0.005317	0.000000	0.003318	0.002986	0.002747	222
231 なめし革・革製品・毛皮	0.001820	0.000361	0.001481	0.000380	0.000428	0.000285	0.000487	0.000321	0.000000	0.000127	0.000148	0.000162	231
251 ガラス・ガラス製品	0.002041	0.001128	0.015924	0.000603	0.000849	0.001075	0.000602	0.001394	0.000000	0.001961	0.001361	0.001146	251
252 セメント・セメント製品	0.000284	0.000216	0.000280	0.000570	0.000387	0.000247	0.000315	0.000529	0.000000	0.000275	0.000437	0.000563	252
253 陶磁器	0.000124	0.000155	0.001837	0.000170	0.000117	0.000153	0.000144	0.000300	0.000000	0.000121	0.000119	0.000143	253
259 その他の窯業・土石製品	0.000635	0.000722	0.002298	0.000554	0.000438	0.000405	0.006603	0.008307	0.000000	0.001392	0.001612	0.000980	259
261 銑鉄・粗鋼	0.001626	0.003535	0.031067	0.001500	0.001193	0.001017	0.001316	0.003675	0.000000	0.001813	0.001652	0.001512	261
262 鋼材	0.003152	0.006916	0.061912	0.002869	0.002266	0.001931	0.002481	0.007024	0.000000	0.003510	0.003199	0.002898	262
263 鋳鍛造品（鉄）	0.000384	0.000684	0.001601	0.000474	0.000422	0.000351	0.000486	0.001002	0.000000	0.000478	0.000430	0.000468	263
269 その他の鉄鋼製品	0.001022	0.002395	0.039833	0.000987	0.000823	0.000653	0.000871	0.002860	0.000000	0.001398	0.001230	0.001005	269
271 非鉄金属製錬・精製	0.002731	0.004888	0.017316	0.001821	0.001937	0.002989	0.003967	0.024019	0.000000	0.008664	0.005638	0.004198	271
272 非鉄金属加工製品	0.001610	0.004383	0.016791	0.001525	0.001603	0.004014	0.001575	0.004018	0.000000	0.001661	0.001523	0.001649	272
281 建設用・建築用金属製品	0.000804	0.000683	0.001996	0.001454	0.000987	0.000629	0.000774	0.001315	0.000000	0.000710	0.001113	0.001418	281
289 その他の金属製品	0.007660	0.021855	0.066102	0.005429	0.004706	0.003843	0.004945	0.023650	0.000000	0.012084	0.009788	0.006597	289
291 はん用機械	0.001276	0.002065	0.011176	0.001624	0.001157	0.001144	0.001853	0.003591	0.000000	0.001700	0.001523	0.001681	291
301 生産用機械	0.001507	0.002468	0.002386	0.001832	0.001331	0.001498	0.002206	0.004349	0.000000	0.001989	0.001685	0.001952	301
311 業務用機械	0.000737	0.000987	0.000778	0.001171	0.000742	0.000680	0.000858	0.001584	0.000000	0.000750	0.000705	0.000788	311
321 電子デバイス	0.000912	0.001247	0.000978	0.001075	0.000712	0.000776	0.001111	0.002216	0.000000	0.001018	0.000884	0.001004	321
329 その他の電子部品	0.001848	0.002687	0.002146	0.002282	0.001549	0.002749	0.002472	0.004799	0.000000	0.002187	0.001926	0.002164	329
331 産業用電気機器	0.000899	0.001505	0.001493	0.001186	0.000819	0.000799	0.001322	0.002653	0.000000	0.001220	0.001060	0.001216	331
332 民生用電気機器	0.000157	0.000245	0.000156	0.000200	0.000134	0.000137	0.000230	0.000461	0.000000	0.000209	0.000178	0.000205	332
333 電子応用装置・電気計測器	0.000067	0.000105	0.000075	0.000086	0.000059	0.000060	0.000096	0.000196	0.000000	0.000088	0.000076	0.000089	333
339 その他の電気機械	0.000425	0.000553	0.001296	0.000593	0.000391	0.000391	0.000499	0.000961	0.000000	0.000453	0.000427	0.000496	339
341 通信・映像・音響機器	0.000140	0.000173	0.000151	0.000269	0.000170	0.000141	0.000130	0.000213	0.000000	0.000108	0.000117	0.000136	341
342 電子計算機・同附属装置	0.000084	0.000141	0.000103	0.000120	0.000082	0.000102	0.000103	0.000228	0.000000	0.000082	0.000077	0.000089	342
351 乗用車	0.000000	0.000000	0.000000	0.000000	0.000000	0.000000	0.000000	0.000000	0.000000	0.000000	0.000000	0.000000	351
352 その他の自動車	0.000108	0.000173	0.000106	0.000137	0.000091	0.000093	0.000161	0.000328	0.000000	0.000149	0.000126	0.000145	352
353 自動車部品・同附属品	0.006810	0.010883	0.006698	0.008785	0.005803	0.005913	0.010139	0.020634	0.000000	0.009419	0.007975	0.009096	353
354 船舶・同修理	0.000233	0.001471	0.000489	0.000534	0.001870	0.000878	0.000550	0.000378	0.000000	0.000337	0.000388	0.000508	354
359 その他の輸送機械・同修理	0.000536	0.000576	0.000516	0.001155	0.000701	0.000607	0.000519	0.000821	0.000000	0.000480	0.000589	0.000470	359
391 その他の製造工業製品	0.020596	0.004918	0.012178	0.002710	0.001844	0.001529	0.001387	0.001950	0.000000	0.002154	0.001783	0.001434	391
392 再生資源回収・加工処理	0.000682	0.009105	0.003904	0.000491	0.000481	0.000651	0.034216	0.003318	0.000000	0.003475	0.002203	0.001538	392
411 建築	0.000000	0.000000	0.000000	0.000000	0.000000	0.000000	0.000000	0.000000	0.000000	0.000000	0.000000	0.000000	411
412 建設補修	0.006668	0.005006	0.006308	0.014020	0.009493	0.005974	0.007385	0.012305	0.000000	0.006637	0.010689	0.013740	412
413 公共事業	0.000000	0.000000	0.000000	0.000000	0.000000	0.000000	0.000000	0.000000	0.000000	0.000000	0.000000	0.000000	413
419 その他の土木建設	0.000000	0.000000	0.000000	0.000000	0.000000	0.000000	0.000000	0.000000	0.000000	0.000000	0.000000	0.000000	419
461 電力	0.055084	0.044745	0.041543	0.029166	0.032153	0.042237	0.105941	0.372930	0.000000	0.067401	0.062393	0.109282	461
462 ガス・熱供給	0.009759	0.002138	0.003670	0.005267	0.003954	0.003208	0.019719	0.007700	0.000000	0.004761	0.006503	0.005441	462
471 水道	0.004487	0.002485	0.002835	0.005348	0.003867	0.002591	0.006521	0.005277	0.000000	0.005966	0.010391	0.007950	471
481 廃棄物処理	0.004582	0.003710	0.003691	0.005074	0.003987	0.004082	0.013668	0.029588	0.000000	0.004527	0.007543	0.011233	481
511 商業	0.131166	0.112015	0.132351	0.429583	0.233299	0.151817	0.061485	0.046145	0.000000	0.070889	0.092209	0.101876	511
531 金融・保険	0.031533	0.020304	0.028175	0.031835	0.025212	0.020302	0.020041	0.024471	0.000000	0.014206	0.019437	0.016621	531
551 不動産仲介及び賃貸	0.014605	0.012009	0.015794	0.022888	0.015211	0.015196	0.010136	0.016189	0.000000	0.008592	0.010391	0.011951	551
552 住宅賃貸料	0.000000	0.000000	0.000000	0.000000	0.000000	0.000000	0.000000	0.000000	0.000000	0.000000	0.000000	0.000000	552
553 住宅賃貸料（帰属家賃）	0.000000	0.000000	0.000000	0.000000	0.000000	0.000000	0.000000	0.000000	0.000000	0.000000	0.000000	0.000000	553
571 鉄道輸送	0.004852	0.003704	0.004602	0.013117	0.007720	0.006310	0.003269	0.003138	0.000000	0.003030	0.005207	0.002859	571
572 道路輸送（自家輸送を除く。）	0.021647	0.040937	0.036322	0.096396	0.060619	0.032929	0.035175	0.015427	0.000000	0.025048	0.029668	0.032081	572
573 自家輸送	0.028729	0.052543	0.036870	0.045262	0.027711	0.029418	0.018909	0.027309	0.000000	0.016434	0.017198	0.019099	573
574 水運	0.003741	0.025004	0.008217	0.008971	0.031858	0.014939	0.009348	0.006350	0.000000	0.005675	0.006557	0.008576	574
575 航空輸送	0.003642	0.001872	0.003021	0.003349	0.002500	0.003041	0.001545	0.001990	0.000000	0.000784	0.001509	0.001213	575
576 貨物利用運送	0.001593	0.002433	0.002449	0.012082	0.006106	0.003567	0.002014	0.001044	0.000000	0.002128	0.002625	0.003416	576
577 倉庫	0.004246	0.004130	0.004380	0.014124	0.008991	0.005251	0.009879	0.003063	0.000000	0.003343	0.004198	0.006450	577
578 運輸附帯サービス	0.008551	0.014299	0.012674	0.027130	0.015520	0.013884	0.014789	0.007772	0.000000	0.008404	0.008738	0.011931	578
579 郵便・信書便	0.001093	0.000796	0.001036	0.001662	0.001230	0.001066	0.001078	0.001706	0.000000	0.000585	0.000787	0.000846	579
591 通信	0.006486	0.005314	0.006309	0.012553	0.008250	0.006932	0.003846	0.004927	0.000000	0.002732	0.004105	0.004469	591
592 放送	0.001353	0.000989	0.001449	0.002070	0.001533	0.001173	0.001084	0.001236	0.000000	0.000729	0.000878	0.000983	592
593 情報サービス	0.011617	0.010584	0.015133	0.020546	0.014446	0.013018	0.016683	0.019876	0.000000	0.011921	0.013255	0.012590	593
594 インターネット附随サービス	0.003295	0.002547	0.003465	0.007131	0.004804	0.003276	0.003138	0.003355	0.000000	0.002206	0.002633	0.002684	594
595 映像・音声・文字情報制作	0.008686	0.005746	0.008222	0.006234	0.005908	0.006222	0.010499	0.007082	0.000000	0.002631	0.003424	0.003671	595
611 公務	0.003401	0.003591	0.003191	0.003824	0.002986	0.002557	0.001906	0.005022	0.000000	0.001467	0.002155	0.004351	611
631 教育	0.000459	0.000441	0.000746	0.000613	0.000506	0.000429	0.000662	0.001005	0.000000	0.000757	0.000965	0.000582	631
632 研究	0.000000	0.000000	0.000000	0.000000	0.000000	0.000000	0.000000	0.000000	0.000000	0.000000	0.000000	0.000000	632
641 医療	0.000000	0.000000	0.000000	0.000000	0.000000	0.000000	0.000000	0.000000	0.000000	0.000000	0.000000	0.000000	641
642 保健衛生	0.000200	0.000187	0.000194	0.000476	0.000315	0.000241	0.000340	0.000288	0.000000	0.000144	0.000177	0.000276	642
643 社会保険・社会福祉	0.000000	0.000000	0.000000	0.000000	0.000000	0.000000	0.000000	0.000000	0.000000	0.000000	0.000000	0.000000	643
644 介護	0.000000	0.000000	0.000000	0.000000	0.000000	0.000000	0.000000	0.000000	0.000000	0.000000	0.000000	0.000000	644
659 他に分類されない会員制団体	0.001983	0.002201	0.004115	0.002179	0.002547	0.001750	0.002755	0.004861	0.000000	0.001813	0.002372	0.001562	659
661 物品賃貸サービス	0.012735	0.021996	0.017806	0.019540	0.013575	0.018716	0.013001	0.031331	0.000000	0.008603	0.009245	0.010890	661
662 広告	0.014058	0.009414	0.014920	0.011484	0.010766	0.009546	0.009452	0.011485	0.000000	0.005773	0.006992	0.008829	662
663 自動車整備・機械修理	0.023710	0.038087	0.023315	0.030248	0.020024	0.020482	0.035518	0.072461	0.000000	0.032599	0.027808	0.031857	663
669 その他の対事業所サービス	0.073971	0.047132	0.071030	0.078261	0.060193	0.072373	0.059271	0.136682	0.000000	0.043834	0.048998	0.059308	669
671 宿泊業	0.000000	0.000000	0.000000	0.000000	0.000000	0.000000	0.000000	0.000000	0.000000	0.000000	0.000000	0.000000	671
672 飲食サービス	0.000001	0.000001	0.000002	0.000002	0.000002	0.000001	0.000002	0.000003	0.000000	0.000002	0.000003	0.000002	672
673 洗濯・理容・美容・浴場業	0.000164	0.000092	0.000102	0.000224	0.000143	0.000110	0.000054	0.000088	0.000000	0.000039	0.000051	0.000062	673
674 娯楽サービス	0.000382	0.000260	0.000372	0.000328	0.000290	0.000281	0.000416	0.000320	0.000000	0.000133	0.000169	0.000191	674
679 その他の対個人サービス	0.000427	0.000343	0.000428	0.000615	0.000435	0.000450	0.000297	0.000461	0.000000	0.000211	0.000283	0.000285	679
681 事務用品	0.002959	0.002759	0.002948	0.003029	0.002383	0.002384	0.002211	0.001976	0.000000	0.000732	0.001581	0.001024	681
691 分類不明	0.013790	0.014562	0.012939	0.015506	0.012109	0.010368	0.007728	0.020364	0.000000	0.005947	0.008740	0.017643	691
列和	2.217418	2.203358	2.344207	3.318347	2.577787	2.134530	2.345743	2.378333	1.000000	2.355162	2.623199	2.425362	960
影響力係数	1.042004	1.035397	1.101584	1.559350	1.211348	1.003053	1.102306	1.117621	0.469918	1.106732	1.232688	1.139720	970

３－（３）逆行列係数表（閉鎖型）（107部門表）　$(I-A)^{-1}$

	207 医薬品	208 化学最終製品（医薬品を除く。）	211 石油製品	212 石炭製品	221 プラスチック製品	222 ゴム製品	231 なめし革・革製品・毛皮	251 ガラス・ガラス製品	252 セメント・セメント製品	253 陶磁器	259 その他の窯業・土石製品	261 銑鉄・粗鋼	
011 耕種農業	0.005718	0.001988	0.000005	0.000153	0.000256	0.008294	0.012600	0.000223	0.000131	0.000108	0.000699	0.000155	011
012 畜産	0.001519	0.001973	0.000001	0.000119	0.000236	0.000277	0.034534	0.000155	0.000068	0.000044	0.000419	0.000086	012
013 農業サービス	0.000322	0.000165	0.000000	0.000012	0.000021	0.000397	0.001802	0.000017	0.000009	0.000007	0.000048	0.000011	013
015 林業	0.000143	0.000576	0.000006	0.000094	0.000173	0.000143	0.006656	0.000997	0.000160	0.000100	0.000461	0.000167	015
017 漁業	0.000351	0.000242	0.000001	0.000033	0.000052	0.000045	0.001260	0.000095	0.000035	0.000024	0.000082	0.000042	017
061 石炭・原油・天然ガス	0.012824	0.018199	0.625367	0.217575	0.016539	0.016064	0.016738	0.046666	0.029843	0.148390	0.033214	0.085873	061
062 その他の鉱業	0.003174	0.005307	0.000026	0.062260	0.003313	0.005432	0.002331	0.059389	0.059654	0.201318	0.072222	0.411407	062
111 食料品	0.015704	0.021225	0.000010	0.001014	0.002420	0.001982	0.107847	0.001456	0.000577	0.000276	0.004308	0.000597	111
112 飲料	0.000153	0.000120	0.000003	0.000061	0.000053	0.000068	0.000431	0.000091	0.000085	0.000056	0.000065	0.000085	112
113 飼料・有機質肥料（別掲を除く。）	0.000661	0.000795	0.000002	0.000056	0.000108	0.000184	0.013148	0.000095	0.000038	0.000035	0.000184	0.000044	113
114 たばこ	0.000000	0.000000	0.000000	0.000000	0.000000	0.000000	0.000000	0.000000	0.000000	0.000000	0.000000	0.000000	114
151 繊維工業製品	0.001108	0.001300	0.000046	0.000652	0.001842	0.020736	0.038328	0.004361	0.001213	0.000842	0.004015	0.001125	151
152 衣服・その他の繊維既製品	0.002243	0.002443	0.000096	0.001333	0.001770	0.003710	0.002955	0.005800	0.002867	0.002073	0.003257	0.002647	152
161 木材・木製品	0.001131	0.001614	0.000056	0.000707	0.001565	0.001196	0.003522	0.009576	0.001455	0.000909	0.004290	0.001475	161
162 家具・装備品	0.002788	0.001887	0.000079	0.000770	0.002354	0.002514	0.001082	0.001623	0.002182	0.000986	0.002632	0.001555	162
163 パルプ・紙・板紙・加工紙	0.029197	0.043362	0.000395	0.004731	0.021218	0.018426	0.019076	0.038535	0.005630	0.004119	0.013988	0.005364	163
164 紙加工品	0.025045	0.035338	0.000172	0.002583	0.005657	0.004512	0.015532	0.015025	0.002510	0.002445	0.008379	0.002121	164
191 印刷・製版・製本	0.008762	0.019028	0.000192	0.002650	0.003786	0.004253	0.005400	0.008669	0.002832	0.002978	0.003144	0.003187	191
201 化学肥料	0.003005	0.004708	0.000002	0.000262	0.003133	0.002217	0.001322	0.000679	0.000055	0.000059	0.000453	-0.005859	201
202 無機化学工業製品	0.039840	0.053960	0.000034	0.002858	0.019064	0.026850	0.007520	0.036921	0.003456	0.000629	0.005670	0.004240	202
203 石油化学系基礎製品	0.027149	0.061225	0.000022	0.003791	0.058556	0.037953	0.010561	0.008894	0.001540	0.000697	0.004818	0.001632	203
204 有機化学工業製品（石油化学系基礎製品・合成樹脂を除く。）	0.114640	0.214798	0.000084	0.014613	0.229628	0.161113	0.042280	0.033785	0.005737	0.002692	0.016623	0.006653	204
205 合成樹脂	0.009235	0.025611	0.000049	0.001501	0.206850	0.016247	0.026338	0.008119	0.001530	0.000851	0.004035	0.001286	205
206 化学繊維	0.000237	0.000271	0.000008	0.000894	0.000676	0.001997	0.004693	0.002162	0.000244	0.000171	0.000488	0.000338	206
207 医薬品	1.039829	0.002845	0.000008	0.000153	0.000096	0.000134	0.000749	0.000124	0.000137	0.000050	0.000179	0.000125	207
208 化学最終製品（医薬品を除く。）	0.023380	1.135457	0.000075	0.040132	0.015354	0.021604	0.009722	0.010003	0.016439	0.005325	0.035119	0.015834	208
211 石油製品	0.014261	0.021722	1.056041	0.364559	0.015116	0.018100	0.022894	0.054579	0.044201	0.248616	0.040249	0.124395	211
212 石炭製品	0.001443	0.002355	0.000019	1.000751	0.002553	0.002794	0.001052	0.001815	0.003858	0.000446	0.013085	0.141866	212
221 プラスチック製品	0.056679	0.059439	0.000288	0.004938	1.338364	0.095355	0.102918	0.038513	0.007219	0.004438	0.011228	0.005667	221
222 ゴム製品	0.003443	0.002619	0.000059	0.003113	0.003465	1.062820	0.042221	0.003473	0.004324	0.002986	0.005758	0.007129	222
231 なめし革・革製品・毛皮	0.000258	0.000438	0.000007	0.001083	0.000348	0.000484	1.193451	0.000413	0.000460	0.000677	0.000599	0.001416	231
251 ガラス・ガラス製品	0.011561	0.016153	0.000012	0.000814	0.005525	0.002300	0.001047	1.044683	0.000711	0.000307	0.002570	0.000669	251
252 セメント・セメント製品	0.000201	0.000319	0.000012	0.000521	0.000381	0.000246	0.000200	0.000371	1.102407	0.000173	0.002016	0.000552	252
253 陶磁器	0.000107	0.000157	0.000004	0.000108	0.000203	0.000135	0.000124	0.000163	0.000281	1.000106	0.000150	0.000200	253
259 その他の窯業・土石製品	0.002097	0.001822	0.000012	0.010949	0.001073	0.001167	0.000678	0.017685	0.022286	0.000243	1.030911	0.004197	259
261 銑鉄・粗鋼	0.002269	0.002711	0.000033	0.001043	0.002912	0.008121	0.002698	0.002949	0.018637	0.001188	0.006909	1.002527	261
262 鋼材	0.004470	0.005349	0.000063	0.001970	0.005643	0.016143	0.005322	0.005667	0.036967	0.002246	0.013462	0.004761	262
263 鋳鍛造品（鉄）	0.000398	0.000463	0.000009	0.000391	0.000608	0.000639	0.000445	0.000852	0.000904	0.000444	0.001233	0.000993	263
269 その他の鉄鋼製品	0.001906	0.002266	0.000022	0.000663	0.001235	0.003774	0.002061	0.002038	0.007225	0.000761	0.006215	0.001590	269
271 非鉄金属製錬・精製	0.004410	0.010960	0.000038	0.001660	0.006087	0.006163	0.004436	0.011088	0.003763	0.001315	0.016231	0.002886	271
272 非鉄金属加工製品	0.002888	0.003670	0.000032	0.001145	0.004187	0.004168	0.003790	0.003466	0.002501	0.001091	0.005252	0.002356	272
281 建設用・建築用金属製品	0.000521	0.000826	0.000029	0.000636	0.000974	0.000655	0.000562	0.000866	0.001647	0.000358	0.000966	0.001126	281
289 その他の金属製品	0.018398	0.022070	0.000141	0.003936	0.007665	0.039548	0.020553	0.015735	0.022258	0.005975	0.018226	0.011653	289
291 はん用機械	0.001257	0.001492	0.000032	0.001415	0.002453	0.001588	0.001218	0.011869	0.002113	0.001702	0.003159	0.003625	291
301 生産用機械	0.001442	0.001622	0.000035	0.001780	0.006777	0.002110	0.001703	0.002787	0.002487	0.001876	0.004802	0.004049	301
311 業務用機械	0.000577	0.000681	0.000034	0.000664	0.000764	0.000739	0.000754	0.000900	0.000932	0.000763	0.000890	0.001191	311
321 電子デバイス	0.000706	0.000788	0.000023	0.000814	0.000929	0.000936	0.000819	0.001128	0.001220	0.000792	0.001183	0.001622	321
329 その他の電子部品	0.001641	0.001835	0.000047	0.001722	0.002000	0.002061	0.001748	0.002543	0.002654	0.001662	0.002546	0.003464	329
331 産業用電気機器	0.000778	0.000892	0.000022	0.000948	0.001166	0.001094	0.000834	0.001638	0.001467	0.000928	0.001460	0.002039	331
332 民生用電気機器	0.000140	0.000160	0.000004	0.000163	0.000184	0.000190	0.000146	0.000212	0.000248	0.000151	0.000234	0.000329	332
333 電子応用装置・電気計測器	0.000058	0.000066	0.000002	0.000069	0.000091	0.000082	0.000064	0.000100	0.000109	0.000066	0.000107	0.000143	333
339 その他の電気機械	0.000341	0.000398	0.000013	0.000396	0.000477	0.000443	0.000398	0.000549	0.000609	0.000452	0.000859	0.000874	339
341 通信・映像・音響機器	0.000256	0.000169	0.000009	0.000105	0.000140	0.000122	0.000140	0.000149	0.000155	0.000133	0.000138	0.000148	341
342 電子計算機・同附属装置	0.000067	0.000082	0.000003	0.000139	0.000092	0.000099	0.000083	0.000108	0.000135	0.000096	0.000134	0.000194	342
351 乗用車	0.000000	0.000000	0.000000	0.000000	0.000000	0.000000	0.000000	0.000000	0.000000	0.000000	0.000000	0.000000	351
352 その他の自動車	0.000092	0.000105	0.000003	0.000113	0.000127	0.000132	0.000100	0.000148	0.000174	0.000107	0.000164	0.000234	352
353 自動車部品・同附属品	0.005863	0.006618	0.000159	0.007101	0.008059	0.008316	0.006290	0.009323	0.010970	0.006733	0.010464	0.014735	353
354 船舶・同修理	0.000264	0.000361	0.000005	0.000327	0.000281	0.000534	0.000303	0.000484	0.000649	0.000120	0.000736	0.001048	354
359 その他の輸送機械・同修理	0.000626	0.000532	0.000014	0.000384	0.000686	0.000496	0.000504	0.000657	0.000578	0.000381	0.001051	0.000693	359
391 その他の製造工業製品	0.001684	0.002153	0.000056	0.001393	0.001720	0.001559	0.011787	0.004925	0.001756	0.001299	0.002430	0.002204	391
392 再生資源回収・加工処理	0.001086	0.001847	0.000010	0.000339	0.003386	0.001432	0.001106	0.015168	0.003719	0.000228	0.002293	0.018566	392
411 建築	0.000000	0.000000	0.000000	0.000000	0.000000	0.000000	0.000000	0.000000	0.000000	0.000000	0.000000	0.000000	411
412 建設補修	0.004681	0.007638	0.000282	0.006027	0.009304	0.005670	0.004526	0.007836	0.012656	0.003267	0.008985	0.010622	412
413 公共事業	0.000000	0.000000	0.000000	0.000000	0.000000	0.000000	0.000000	0.000000	0.000000	0.000000	0.000000	0.000000	413
419 その他の土木建設	0.000000	0.000000	0.000000	0.000000	0.000000	0.000000	0.000000	0.000000	0.000000	0.000000	0.000000	0.000000	419
461 電力	0.036774	0.052948	0.001317	0.035582	0.068262	0.053555	0.034356	0.088273	0.058144	0.017024	0.054353	0.050588	461
462 ガス・熱供給	0.005756	0.005600	0.000107	0.001344	0.010170	0.006697	0.004101	0.017839	0.002089	0.001685	0.003104	0.002069	462
471 水道	0.005419	0.003820	0.000105	0.001870	0.004859	0.002801	0.002907	0.004073	0.003235	0.002469	0.002629	0.003720	471
481 廃棄物処理	0.007377	0.005883	0.000137	0.002930	0.005256	0.004022	0.003548	0.007563	0.008039	0.002165	0.009308	0.006037	481
511 商業	0.074105	0.102637	0.014645	0.077290	0.113717	0.084014	0.159617	0.074741	0.060475	0.226890	0.062043	0.067822	511
531 金融・保険	0.013683	0.020369	0.000552	0.011444	0.015053	0.013524	0.017447	0.021268	0.022627	0.017374	0.022560	0.033743	531
551 不動産仲介及び賃貸	0.012408	0.012570	0.001620	0.009184	0.013604	0.011335	0.012747	0.013606	0.014031	0.011505	0.010338	0.013872	551
552 住宅賃貸料	0.000000	0.000000	0.000000	0.000000	0.000000	0.000000	0.000000	0.000000	0.000000	0.000000	0.000000	0.000000	552
553 住宅賃貸料（帰属家賃）	0.000000	0.000000	0.000000	0.000000	0.000000	0.000000	0.000000	0.000000	0.000000	0.000000	0.000000	0.000000	553
571 鉄道輸送	0.006640	0.004884	0.000131	0.002466	0.006588	0.003594	0.004571	0.005406	0.003590	0.002639	0.010926	0.003698	571
572 道路輸送（自家輸送を除く。）	0.020744	0.029930	0.000227	0.055499	0.025335	0.021143	0.027381	0.032212	0.041242	0.006327	0.037013	0.032737	572
573 自家輸送	0.016244	0.021677	0.000967	0.029109	0.016388	0.015515	0.038988	0.041084	0.072830	0.082482	0.040811	0.151227	573
574 水運	0.004337	0.006028	0.000081	0.005509	0.004736	0.009025	0.004633	0.008130	0.010967	0.002001	0.012489	0.017791	574
575 航空輸送	0.006311	0.002751	0.000077	0.001219	0.002134	0.002118	0.002178	0.002292	0.002086	0.001716	0.001832	0.002223	575
576 貨物利用運送	0.001495	0.002446	0.000012	0.003677	0.001829	0.001431	0.002110	0.002105	0.003393	0.000310	0.003667	0.002455	576
577 倉庫	0.002842	0.004582	0.013918	0.009978	0.004456	0.003040	0.006733	0.006847	0.004934	0.003793	0.008728	0.004297	577
578 運輸附帯サービス	0.007605	0.013468	0.000554	0.007958	0.011457	0.009692	0.011063	0.027773	0.013523	0.013257	0.010293	0.023646	578
579 郵便・信書便	0.001790	0.001007	0.000054	0.000776	0.000995	0.000768	0.000763	0.001075	0.000922	0.000826	0.000957	0.001141	579
591 通信	0.022006	0.007146	0.000334	0.005118	0.005174	0.004811	0.006161	0.005754	0.005308	0.005618	0.004984	0.005734	591
592 放送	0.004338	0.005206	0.000057	0.000696	0.001297	0.001052	0.001150	0.001023	0.000933	0.000879	0.000941	0.000867	592
593 情報サービス	0.023865	0.015661	0.000594	0.006605	0.014257	0.014121	0.010949	0.013229	0.011195	0.007769	0.014914	0.010235	593
594 インターネット附随サービス	0.008421	0.007405	0.000183	0.001869	0.003432	0.002624	0.003089	0.002961	0.002888	0.002692	0.002643	0.002415	594
595 映像・音声・文字情報制作	0.017201	0.020114	0.000214	0.004223	0.005449	0.007425	0.006895	0.004564	0.004065	0.002980	0.004404	0.004720	595
611 公務	0.002364	0.002845	0.000099	0.003712	0.002453	0.003936	0.003911	0.005825	0.005743	0.002445	0.003300	0.005697	611
631 教育	0.000938	0.001140	0.000020	0.000303	0.000750	0.000506	0.000418	0.000710	0.000719	0.000365	0.000538	0.000570	631
632 研究	0.000000	0.000000	0.000000	0.000000	0.000000	0.000000	0.000000	0.000000	0.000000	0.000000	0.000000	0.000000	632
641 医療	0.000000	0.000000	0.000000	0.000000	0.000000	0.000000	0.000000	0.000000	0.000000	0.000000	0.000000	0.000000	641
642 保健衛生	0.000244	0.000212	0.000366	0.000330	0.000195	0.000165	0.000268	0.000300	0.000236	0.000157	0.000306	0.000217	642
643 社会保険・社会福祉	0.000000	0.000000	0.000000	0.000000	0.000000	0.000000	0.000000	0.000000	0.000000	0.000000	0.000000	0.000000	643
644 介護	0.000000	0.000000	0.000000	0.000000	0.000000	0.000000	0.000000	0.000000	0.000000	0.000000	0.000000	0.000000	644
659 他に分類されない会員制団体	0.004565	0.002946	0.000098	0.001915	0.001988	0.001333	0.001118	0.002321	0.002799	0.001138	0.001589	0.004306	659
661 物品賃貸サービス	0.009066	0.012358	0.000452	0.026920	0.012913	0.014586	0.013095	0.015561	0.020406	0.015862	0.020988	0.030815	661
662 広告	0.058721	0.081266	0.000338	0.006242	0.012617	0.010128	0.010274	0.008541	0.006591	0.005785	0.008335	0.007323	662
663 自動車整備・機械修理	0.020302	0.023036	0.000553	0.024847	0.028007	0.029080	0.021880	0.032508	0.038377	0.023507	0.036257	0.051565	663
669 その他の対事業所サービス	0.063509	0.077081	0.003770	0.034052	0.071714	0.060201	0.065214	0.091791	0.101364	0.035995	0.076432	0.046523	669
671 宿泊業	0.000000	0.000000	0.000000	0.000000	0.000000	0.000000	0.000000	0.000000	0.000000	0.000000	0.000000	0.000000	671
672 飲食サービス	0.000003	0.000004	0.000000	0.000001	0.000002	0.000002	0.000001	0.000002	0.000002	0.000001	0.000002	0.000002	672
673 洗濯・理容・美容・浴場業	0.000185	0.000134	0.000005	0.000044	0.000110	0.000117	0.000078	0.000073	0.000059	0.000045	0.000072	0.000059	673
674 娯楽サービス	0.000886	0.001073	0.000011	0.000190	0.000267	0.000319	0.000307	0.000223	0.000198	0.000155	0.000209	0.000219	674
679 その他の対個人サービス	0.000578	0.000641	0.000024	0.000227	0.000383	0.000342	0.000354	0.000316	0.000339	0.000304	0.000281	0.000279	679
681 事務用品	0.001707	0.002007	0.000091	0.001154	0.001278	0.001302	0.003641	0.003230	0.002143	0.001250	0.001719	0.001543	681
691 分類不明	0.009587	0.011537	0.000401	0.015051	0.009947	0.015961	0.015862	0.023623	0.023287	0.009916	0.013384	0.023101	691
列和	1.987040	2.397630	1.726429	2.170522	2.505763	2.056843	2.321211	2.125182	2.009487	2.176633	1.917833	2.533206	960
影響力係数	0.933745	1.126689	0.811279	1.019967	1.177503	0.966547	1.090778	0.998661	0.944294	1.022838	0.901224	1.190398	970

３－（３）逆行列係数表（閉鎖型）（107部門表）　$(I-A)^{-1}$

	262 鋼材	263 鋳鍛造品（鉄）	269 その他の鉄鋼製品	271 非鉄金属製錬・精製	272 非鉄金属加工製品	281 建設用・建築用金属製品	289 その他の金属製品	291 はん用機械	301 生産用機械	311 業務用機械	321 電子デバイス	329 その他の電子部品	
011 耕種農業	0.000134	0.000144	0.000118	0.000149	0.000171	0.000152	0.000111	0.000196	0.000292	0.000328	0.000205	0.000167	011
012 畜産	0.000067	0.000073	0.000051	0.000073	0.000074	0.000071	0.000054	0.000060	0.000062	0.000102	0.000091	0.000094	012
013 農業サービス	0.000009	0.000010	0.000008	0.000011	0.000012	0.000011	0.000008	0.000013	0.000017	0.000020	0.000014	0.000013	013
015 林業	0.000164	0.000231	0.000132	0.000204	0.000430	0.000310	0.000211	0.000161	0.000140	0.000587	0.000159	0.000191	015
017 漁業	0.000065	0.000073	0.000048	0.000041	0.000059	0.000038	0.000034	0.000038	0.000086	0.000053	0.000050	0.000062	017
061 石炭・原油・天然ガス	0.068536	0.044747	0.045581	0.052292	0.042288	0.031184	0.026192	0.018855	0.017129	0.017833	0.017990	0.023057	061
062 その他の鉱業	0.251472	0.095191	0.144870	0.278200	0.168732	0.073568	0.054390	0.035293	0.031103	0.023579	0.018779	0.037481	062
111 食料品	0.000469	0.000530	0.000358	0.000509	0.000558	0.000527	0.000449	0.000501	0.000467	0.000851	0.000729	0.000751	111
112 飲料	0.000072	0.000119	0.000087	0.000089	0.000096	0.000064	0.000065	0.000087	0.000079	0.000065	0.000047	0.000047	112
113 飼料・有機質肥料（別掲を除く。）	0.000040	0.000046	0.000035	0.000043	0.000052	0.000045	0.000034	0.000037	0.000044	0.000066	0.000051	0.000055	113
114 たばこ	0.000000	0.000000	0.000000	0.000000	0.000000	0.000000	0.000000	0.000000	0.000000	0.000000	0.000000	0.000000	114
151 繊維工業製品	0.000996	0.001196	0.000989	0.001184	0.001688	0.001357	0.001334	0.001425	0.001684	0.002187	0.004209	0.002346	151
152 衣服・その他の繊維既製品	0.002292	0.002824	0.002398	0.002597	0.003055	0.002657	0.002388	0.002949	0.002539	0.003504	0.005450	0.005931	152
161 木材・木製品	0.001483	0.002133	0.001202	0.001878	0.004089	0.002905	0.001979	0.001500	0.001279	0.005581	0.001454	0.001759	161
162 家具・装備品	0.001488	0.002256	0.001240	0.001952	0.002271	0.001524	0.001214	0.001466	0.001376	0.001774	0.002636	0.002593	162
163 パルプ・紙・板紙・加工紙	0.005154	0.005230	0.005761	0.006601	0.009322	0.006130	0.008390	0.011352	0.007767	0.011838	0.015393	0.022149	163
164 紙加工品	0.001869	0.001877	0.002290	0.002324	0.002838	0.002361	0.004471	0.003101	0.002914	0.004656	0.004685	0.006334	164
191 印刷・製版・製本	0.002928	0.004179	0.003029	0.004411	0.005645	0.003573	0.004127	0.005588	0.004420	0.009233	0.010051	0.006303	191
201 化学肥料	-0.003071	-0.001162	-0.001734	0.000143	0.000188	-0.000615	-0.000381	-0.000112	-0.000139	0.000202	0.000345	0.000201	201
202 無機化学工業製品	0.006057	0.003756	0.003854	0.006889	0.005702	0.008376	0.003555	0.006182	0.003468	0.006214	0.012098	0.007400	202
203 石油化学系基礎製品	0.001298	0.001244	0.000922	0.001545	0.002500	0.001609	0.001344	0.002900	0.002130	0.005545	0.005828	0.003978	203
204 有機化学工業製品（石油化学系基礎製品・合成樹脂を除く。）	0.005179	0.004766	0.003661	0.006041	0.009861	0.006146	0.005107	0.011677	0.008503	0.022129	0.023331	0.014887	204
205 合成樹脂	0.001136	0.001233	0.000981	0.001520	0.004547	0.001956	0.001787	0.004130	0.002819	0.008546	0.011141	0.008975	205
206 化学繊維	0.000288	0.000291	0.000252	0.000239	0.000306	0.000264	0.000241	0.000278	0.000301	0.000518	0.000609	0.000499	206
207 医薬品	0.000107	0.000155	0.000098	0.000150	0.000141	0.000096	0.000094	0.000098	0.000087	0.000111	0.000079	0.000083	207
208 化学最終製品（医薬品を除く。）	0.011305	0.011391	0.007267	0.009261	0.009255	0.013417	0.011894	0.008227	0.008370	0.020735	0.009466	0.010710	208
211 石油製品	0.088912	0.048444	0.060126	0.072747	0.056351	0.040995	0.032755	0.024001	0.022008	0.023273	0.022082	0.031032	211
212 石炭製品	0.097018	0.043232	0.056123	0.009961	0.006715	0.024175	0.016478	0.010769	0.010563	0.005594	0.002307	0.003404	212
221 プラスチック製品	0.005197	0.005503	0.004745	0.007532	0.014266	0.009222	0.007449	0.023241	0.014085	0.042798	0.051216	0.033102	221
222 ゴム製品	0.006323	0.005807	0.004468	0.006677	0.005807	0.006877	0.003540	0.013003	0.026049	0.024680	0.009682	0.004735	222
231 なめし革・革製品・毛皮	0.000987	0.000914	0.000657	0.000981	0.000761	0.000844	0.000363	0.000336	0.000542	0.000695	0.000577	0.000617	231
251 ガラス・ガラス製品	0.000565	0.000609	0.000432	0.000690	0.000991	0.001022	0.001274	0.001125	0.000753	0.006262	0.005108	0.011151	251
252 セメント・セメント製品	0.000553	0.000553	0.000437	0.000637	0.000587	0.000471	0.000478	0.000309	0.000274	0.000264	0.000313	0.000454	252
253 陶磁器	0.000176	0.000187	0.000150	0.000243	0.000237	0.000159	0.000250	0.001142	0.000536	0.004702	0.017627	0.051913	253
259 その他の窯業・土石製品	0.003544	0.016742	0.002169	0.018650	0.013896	0.006070	0.004679	0.008465	0.008958	0.005051	0.014583	0.007454	259
261 銑鉄・粗鋼	0.604011	0.224250	0.347734	0.002726	0.002959	0.144608	0.095764	0.060744	0.060410	0.029242	0.006720	0.012624	261
262 鋼材	1.202938	0.084636	0.700668	0.005130	0.005622	0.284343	0.193194	0.111170	0.107653	0.055008	0.013245	0.024879	262
263 鋳鍛造品（鉄）	0.000785	1.005835	0.000602	0.001078	0.000941	0.016127	0.006900	0.030375	0.040766	0.011324	0.001112	0.001660	263
269 その他の鉄鋼製品	0.001262	0.002561	1.000942	0.001740	0.002381	0.108267	0.091809	0.019668	0.026097	0.020142	0.005424	0.011096	269
271 非鉄金属製錬・精製	0.014964	0.006231	0.008818	1.314227	0.792907	0.064360	0.069364	0.044731	0.025694	0.046899	0.052909	0.098613	271
272 非鉄金属加工製品	0.002080	0.002547	0.001577	0.008131	1.047483	0.077998	0.041058	0.052771	0.026962	0.042809	0.036817	0.078044	272
281 建設用・建築用金属製品	0.001235	0.001260	0.001001	0.001421	0.001367	1.021229	0.002360	0.001417	0.000973	0.000770	0.000785	0.001238	281
289 その他の金属製品	0.008480	0.015629	0.005913	0.011260	0.010509	0.060273	1.066184	0.046735	0.049607	0.091053	0.026889	0.044558	289
291 はん用機械	0.002876	0.004150	0.002067	0.003859	0.003360	0.003423	0.002364	1.168507	0.043836	0.043301	0.005146	0.006402	291
301 生産用機械	0.003250	0.004298	0.002853	0.004483	0.004128	0.002405	0.002519	0.007933	1.170613	0.007404	0.007326	0.006225	301
311 業務用機械	0.001024	0.000976	0.000879	0.001424	0.001351	0.000898	0.000744	0.005282	0.006193	1.140145	0.000828	0.000883	311
321 電子デバイス	0.001405	0.001319	0.001079	0.001948	0.001787	0.001228	0.001211	0.007254	0.005682	0.170626	1.095319	0.074384	321
329 その他の電子部品	0.002990	0.002834	0.002316	0.004193	0.003959	0.002537	0.003304	0.023619	0.009751	0.095036	0.340145	1.311653	329
331 産業用電気機器	0.001738	0.001656	0.001301	0.002416	0.002177	0.002860	0.001178	0.046717	0.015997	0.028254	0.002020	0.003273	331
332 民生用電気機器	0.000284	0.000265	0.000215	0.000400	0.000362	0.000216	0.000187	0.000180	0.000155	0.000217	0.000186	0.000211	332
333 電子応用装置・電気計測器	0.000123	0.000121	0.000095	0.000172	0.000156	0.000100	0.000083	0.000765	0.003048	0.001534	0.000098	0.000110	333
339 その他の電気機械	0.000729	0.000659	0.000566	0.000974	0.000876	0.000585	0.000818	0.002472	0.002319	0.019746	0.074376	0.023474	339
341 通信・映像・音響機器	0.000134	0.000148	0.000140	0.000197	0.000205	0.000251	0.000142	0.000359	0.000220	0.000191	0.000229	0.000210	341
342 電子計算機・同附属装置	0.000157	0.000136	0.000127	0.000209	0.000189	0.000113	0.000107	0.000114	0.000170	0.000113	0.000120	0.000118	342
351 乗用車	0.000000	0.000000	0.000000	0.000000	0.000000	0.000000	0.000000	0.000000	0.000000	0.000000	0.000000	0.000000	351
352 その他の自動車	0.000202	0.000187	0.000151	0.000283	0.000255	0.000152	0.000131	0.000125	0.000107	0.000151	0.000129	0.000147	352
353 自動車部品・同附属品	0.012723	0.011717	0.009472	0.017866	0.016099	0.009615	0.008241	0.007852	0.008511	0.009559	0.008163	0.009322	353
354 船舶・同修理	0.000790	0.000736	0.000863	0.001560	0.001380	0.000694	0.000473	0.000393	0.000364	0.000339	0.000275	0.000337	354
359 その他の輸送機械・同修理	0.000620	0.000628	0.000506	0.000875	0.000855	0.000750	0.000470	0.000511	0.000563	0.000600	0.000608	0.000758	359
391 その他の製造工業製品	0.003714	0.004137	0.002687	0.002183	0.003250	0.001983	0.001822	0.001969	0.004957	0.002695	0.002618	0.003311	391
392 再生資源回収・加工処理	0.017727	0.009925	0.010349	0.079975	0.075601	0.010206	0.008940	0.006107	0.004260	0.005321	0.005455	0.008855	392
411 建築	0.000000	0.000000	0.000000	0.000000	0.000000	0.000000	0.000000	0.000000	0.000000	0.000000	0.000000	0.000000	411
412 建設補修	0.011714	0.011470	0.009504	0.013524	0.012949	0.010670	0.008095	0.006156	0.005736	0.005717	0.006903	0.010617	412
413 公共事業	0.000000	0.000000	0.000000	0.000000	0.000000	0.000000	0.000000	0.000000	0.000000	0.000000	0.000000	0.000000	413
419 その他の土木建設	0.000000	0.000000	0.000000	0.000000	0.000000	0.000000	0.000000	0.000000	0.000000	0.000000	0.000000	0.000000	419
461 電力	0.074406	0.143858	0.060057	0.210959	0.162404	0.056902	0.064505	0.049781	0.039999	0.041431	0.064983	0.067399	461
462 ガス・熱供給	0.008364	0.018779	0.005717	0.003280	0.005887	0.006187	0.006913	0.004849	0.004282	0.004968	0.006074	0.004817	462
471 水道	0.004436	0.002751	0.003240	0.005890	0.005367	0.003078	0.002885	0.002630	0.002338	0.002853	0.003185	0.003814	471
481 廃棄物処理	0.006246	0.009262	0.005048	0.012693	0.010288	0.004522	0.004557	0.004423	0.003327	0.004069	0.005290	0.005408	481
511 商業	0.060817	0.060591	0.117356	0.075877	0.119059	0.095745	0.078579	0.083967	0.076608	0.109637	0.093497	0.096395	511
531 金融・保険	0.027371	0.021594	0.025316	0.036668	0.032707	0.028317	0.019954	0.016938	0.018002	0.019129	0.015667	0.019852	531
551 不動産仲介及び賃貸	0.012829	0.013722	0.013199	0.015875	0.016806	0.017539	0.011414	0.010900	0.011274	0.011840	0.010623	0.011366	551
552 住宅賃貸料	0.000000	0.000000	0.000000	0.000000	0.000000	0.000000	0.000000	0.000000	0.000000	0.000000	0.000000	0.000000	552
553 住宅賃貸料（帰属家賃）	0.000000	0.000000	0.000000	0.000000	0.000000	0.000000	0.000000	0.000000	0.000000	0.000000	0.000000	0.000000	553
571 鉄道輸送	0.003503	0.003883	0.003152	0.005057	0.005474	0.006797	0.003222	0.003914	0.005194	0.004621	0.005402	0.007126	571
572 道路輸送（自家輸送を除く。）	0.029373	0.035464	0.039866	0.053595	0.062935	0.032360	0.025389	0.022933	0.021202	0.026398	0.023360	0.025637	572
573 自家輸送	0.102967	0.050186	0.071218	0.114273	0.083784	0.054120	0.042721	0.031976	0.029781	0.034690	0.024103	0.026946	573
574 水運	0.013388	0.012388	0.014617	0.026526	0.023452	0.011773	0.007986	0.006598	0.006084	0.005706	0.004638	0.005691	574
575 航空輸送	0.001999	0.001914	0.001833	0.002508	0.002499	0.002604	0.002024	0.002000	0.002459	0.002288	0.002116	0.002223	575
576 貨物利用運送	0.001970	0.002449	0.002724	0.001692	0.002375	0.001969	0.001549	0.001391	0.001301	0.001739	0.001437	0.001465	576
577 倉庫	0.004104	0.005315	0.005478	0.009621	0.013643	0.004851	0.004387	0.003574	0.003055	0.003858	0.003799	0.004210	577
578 運輸附帯サービス	0.024479	0.011750	0.018789	0.021846	0.025091	0.013481	0.011599	0.011243	0.009002	0.010127	0.008230	0.009439	578
579 郵便・信書便	0.001097	0.001152	0.001030	0.001648	0.001527	0.001056	0.000925	0.000925	0.000822	0.001048	0.000773	0.000912	579
591 通信	0.004995	0.005756	0.005908	0.006447	0.007050	0.005524	0.005060	0.006018	0.005451	0.006086	0.004699	0.005097	591
592 放送	0.000902	0.000961	0.000976	0.001118	0.001307	0.001015	0.001126	0.001168	0.000963	0.001608	0.001465	0.001350	592
593 情報サービス	0.010316	0.013602	0.013046	0.017368	0.018061	0.012995	0.012207	0.013894	0.016171	0.016760	0.014788	0.018680	593
594 インターネット附随サービス	0.002781	0.002995	0.003035	0.003111	0.003827	0.002879	0.003934	0.003046	0.002703	0.004788	0.004532	0.004247	594
595 映像・音声・文字情報制作	0.004189	0.004190	0.004213	0.006702	0.006872	0.005200	0.005291	0.005814	0.005050	0.007032	0.006794	0.007360	595
611 公務	0.004807	0.008347	0.005553	0.005906	0.006091	0.003915	0.004155	0.005753	0.005150	0.003747	0.002527	0.002485	611
631 教育	0.000562	0.000920	0.000476	0.000817	0.000748	0.001218	0.000646	0.001438	0.000934	0.001130	0.001703	0.002621	631
632 研究	0.000000	0.000000	0.000000	0.000000	0.000000	0.000000	0.000000	0.000000	0.000000	0.000000	0.000000	0.000000	632
641 医療	0.000000	0.000000	0.000000	0.000000	0.000000	0.000000	0.000000	0.000000	0.000000	0.000000	0.000000	0.000000	641
642 保健衛生	0.000209	0.000300	0.000249	0.000418	0.000511	0.000214	0.000205	0.000196	0.000171	0.000183	0.000174	0.000187	642
643 社会保険・社会福祉	0.000000	0.000000	0.000000	0.000000	0.000000	0.000000	0.000000	0.000000	0.000000	0.000000	0.000000	0.000000	643
644 介護	0.000000	0.000000	0.000000	0.000000	0.000000	0.000000	0.000000	0.000000	0.000000	0.000000	0.000000	0.000000	644
659 他に分類されない会員制団体	0.003663	0.003367	0.003224	0.002983	0.002857	0.002672	0.002482	0.004998	0.003567	0.004621	0.002198	0.002259	659
661 物品賃貸サービス	0.023613	0.019538	0.020249	0.030356	0.027365	0.016560	0.016752	0.018965	0.019905	0.016329	0.020338	0.018041	661
662 広告	0.006786	0.006738	0.006557	0.008788	0.009494	0.008110	0.006934	0.011086	0.008197	0.013463	0.011840	0.010374	662
663 自動車整備・機械修理	0.044530	0.040990	0.033120	0.062550	0.056331	0.033468	0.028809	0.027379	0.023444	0.033365	0.028423	0.032426	663
669 その他の対事業所サービス	0.045910	0.069825	0.048337	0.075220	0.078432	0.055625	0.062488	0.062126	0.055046	0.067062	0.080639	0.076344	669
671 宿泊業	0.000000	0.000000	0.000000	0.000000	0.000000	0.000000	0.000000	0.000000	0.000000	0.000000	0.000000	0.000000	671
672 飲食サービス	0.000002	0.000003	0.000001	0.000003	0.000002	0.000004	0.000002	0.000004	0.000003	0.000003	0.000005	0.000008	672
673 洗濯・理容・美容・浴場業	0.000056	0.000087	0.000095	0.000118	0.000106	0.000091	0.000091	0.000097	0.000080	0.000099	0.000169	0.000173	673
674 娯楽サービス	0.000199	0.000208	0.000205	0.000298	0.000314	0.000240	0.000243	0.000276	0.000235	0.000335	0.000315	0.000326	674
679 その他の対個人サービス	0.000257	0.000334	0.000368	0.000476	0.000560	0.000363	0.000327	0.000397	0.000364	0.000474	0.000360	0.000439	679
681 事務用品	0.001321	0.001415	0.001944	0.001927	0.002104	0.001669	0.001626	0.002529	0.002217	0.002251	0.002826	0.002184	681
691 分類不明	0.019492	0.033851	0.022519	0.023949	0.024701	0.015877	0.016848	0.023328	0.020884	0.015194	0.010248	0.010076	691
列和	3.012707	2.311327	3.023944	2.825277	3.186634	2.582392	2.261656	2.298873	2.206615	2.566698	2.429449	2.520305	960
影響力係数	1.415724	1.086133	1.421005	1.327648	1.497456	1.213511	1.062792	1.080281	1.036927	1.206137	1.141641	1.184336	970

３－（３）逆行列係数表（閉鎖型）（107部門表）　$(I-A)^{-1}$

	331 産業用電気機器	332 民生用電気機器	333 電子応用装置・電気計測器	339 その他の電気機械	341 通信・映像・音響機器	342 電子計算機・同附属装置	351 乗用車	352 その他の自動車	353 自動車部品・同附属品	354 船舶・同修理	359 その他の輸送機械・同修理	391 その他の製造工業製品	
011 耕種農業	0.000198	0.000271	0.000166	0.000191	0.000326	0.000187	0.000395	0.000476	0.000356	0.000192	0.000328	0.002703	011
012 畜産	0.000081	0.000108	0.000082	0.000104	0.000131	0.000090	0.000099	0.000096	0.000089	0.000050	0.000066	0.001066	012
013 農業サービス	0.000014	0.000019	0.000012	0.000014	0.000023	0.000014	0.000023	0.000027	0.000021	0.000012	0.000019	0.000165	013
015 林業	0.000207	0.000214	0.000172	0.000228	0.000221	0.000166	0.000184	0.000239	0.000194	0.000242	0.000234	0.003670	015
017 漁業	0.000060	0.000046	0.000125	0.000056	0.000057	0.000062	0.000056	0.000056	0.000049	0.000036	0.000055	0.017241	017
061 石炭・原油・天然ガス	0.019265	0.016990	0.012803	0.020510	0.015177	0.014943	0.021422	0.023596	0.022121	0.027133	0.021032	0.024660	061
062 その他の鉱業	0.038776	0.028134	0.016751	0.040743	0.023948	0.014847	0.032312	0.036758	0.032023	0.027332	0.031689	0.013286	062
111 食料品	0.000688	0.000905	0.000622	0.000964	0.000920	0.000800	0.000829	0.000827	0.000765	0.000421	0.000536	0.008523	111
112 飲料	0.000064	0.000049	0.000040	0.000078	0.000051	0.000048	0.000053	0.000054	0.000055	0.000075	0.000096	0.000115	112
113 飼料・有機質肥料（別掲を除く。）	0.000050	0.000060	0.000057	0.000059	0.000070	0.000053	0.000058	0.000058	0.000054	0.000035	0.000045	0.002626	113
114 たばこ	0.000000	0.000000	0.000000	0.000000	0.000000	0.000000	0.000000	0.000000	0.000000	0.000000	0.000000	0.000000	114
151 繊維工業製品	0.001797	0.006526	0.001975	0.002358	0.003212	0.002363	0.003696	0.002614	0.002646	0.001219	0.001878	0.006925	151
152 衣服・その他の繊維既製品	0.003873	0.008392	0.003613	0.002835	0.006951	0.004355	0.004403	0.002888	0.002439	0.001875	0.002016	0.005934	152
161 木材・木製品	0.001925	0.001997	0.001558	0.002102	0.001990	0.001516	0.001668	0.002193	0.001776	0.002290	0.002184	0.031907	161
162 家具・装備品	0.002084	0.002889	0.002568	0.002088	0.004867	0.003228	0.001785	0.001771	0.001666	0.001365	0.001769	0.004208	162
163 パルプ・紙・板紙・加工紙	0.020756	0.022738	0.012217	0.022473	0.017598	0.019085	0.010750	0.009730	0.010380	0.007026	0.008686	0.044996	163
164 紙加工品	0.004184	0.010113	0.004597	0.010152	0.004752	0.004685	0.003622	0.003388	0.003668	0.002282	0.003274	0.019279	164
191 印刷・製版・製本	0.005322	0.019337	0.007507	0.005067	0.009869	0.010366	0.006025	0.005381	0.004650	0.006292	0.005489	0.010310	191
201 化学肥料	0.000003	0.000276	0.000177	0.000933	0.000302	0.000320	0.000164	0.000055	0.000183	-0.000084	-0.000088	0.000733	201
202 無機化学工業製品	0.004612	0.007059	0.005129	0.026634	0.009356	0.007145	0.005417	0.004864	0.004505	0.002482	0.003565	0.010294	202
203 石油化学系基礎製品	0.003606	0.008006	0.003592	0.010209	0.005619	0.005876	0.006445	0.005685	0.006099	0.002568	0.003141	0.010963	203
204 有機化学工業製品（石油化学系基礎製品・合成樹脂を除く。）	0.014070	0.032040	0.014258	0.039930	0.022048	0.022899	0.025248	0.022327	0.023819	0.010145	0.012419	0.039817	204
205 合成樹脂	0.008928	0.018956	0.006693	0.030001	0.013382	0.015357	0.015437	0.011017	0.015277	0.005366	0.005500	0.026115	205
206 化学繊維	0.000359	0.000921	0.000387	0.000401	0.000612	0.000436	0.000556	0.000393	0.000365	0.000213	0.000288	0.008816	206
207 医薬品	0.000087	0.000076	0.000064	0.000112	0.000087	0.000088	0.000101	0.000110	0.000101	0.000089	0.000122	0.000318	207
208 化学最終製品（医薬品を除く。）	0.010641	0.011137	0.009310	0.014461	0.013705	0.015408	0.019670	0.023396	0.019213	0.008457	0.012301	0.035651	208
211 石油製品	0.024712	0.021994	0.016569	0.025383	0.019737	0.018978	0.024862	0.025763	0.025059	0.033731	0.024167	0.035921	211
212 石炭製品	0.008743	0.006841	0.002478	0.005301	0.003071	0.002476	0.008679	0.010714	0.007524	0.009269	0.010880	0.002516	212
221 プラスチック製品	0.038041	0.074074	0.034110	0.151720	0.066610	0.083333	0.077638	0.050603	0.065786	0.027019	0.026547	0.101215	221
222 ゴム製品	0.010160	0.013836	0.006476	0.006520	0.022513	0.007748	0.033874	0.045740	0.030348	0.014305	0.029553	0.013720	222
231 なめし革・革製品・毛皮	0.000431	0.000351	0.000781	0.000387	0.001515	0.000337	0.000558	0.000510	0.000496	0.000308	0.000462	0.002867	231
251 ガラス・ガラス製品	0.001643	0.004506	0.003144	0.012101	0.003259	0.003181	0.012864	0.005909	0.001214	0.000680	0.003893	0.008096	251
252 セメント・セメント製品	0.000330	0.000277	0.000245	0.000327	0.000345	0.000279	0.000252	0.000273	0.000263	0.000312	0.000266	0.000614	252
253 陶磁器	0.005626	0.004895	0.009810	0.002796	0.011880	0.009282	0.001409	0.001149	0.001641	0.000325	0.000617	0.000506	253
259 その他の窯業・土石製品	0.012085	0.006529	0.007590	0.012488	0.006857	0.006839	0.006360	0.004815	0.005992	0.003386	0.003412	0.005678	259
261 銑鉄・粗鋼	0.046394	0.036311	0.010181	0.021720	0.012276	0.009931	0.046661	0.059978	0.037723	0.049944	0.061953	0.010351	261
262 鋼材	0.085908	0.072674	0.018992	0.043858	0.024543	0.019275	0.085245	0.113079	0.062108	0.071727	0.108087	0.020164	262
263 鋳鍛造品（鉄）	0.020464	0.003007	0.004286	0.002514	0.001660	0.002363	0.023720	0.022015	0.038457	0.083290	0.045617	0.001913	263
269 その他の鉄鋼製品	0.022211	0.032007	0.005423	0.012963	0.009131	0.007891	0.016045	0.015083	0.016303	0.051178	0.051884	0.005499	269
271 非鉄金属製錬・精製	0.084019	0.054605	0.046952	0.140592	0.075107	0.038949	0.055578	0.053192	0.074447	0.030416	0.026653	0.032903	271
272 非鉄金属加工製品	0.090568	0.057918	0.044242	0.048042	0.082798	0.034899	0.063833	0.053196	0.072354	0.035172	0.025894	0.016619	272
281 建設用・建築用金属製品	0.000844	0.000734	0.000673	0.000792	0.001012	0.000761	0.000639	0.000698	0.000675	0.001059	0.002969	0.006089	281
289 その他の金属製品	0.044498	0.041423	0.039839	0.031947	0.053257	0.057439	0.024927	0.027473	0.028308	0.051986	0.023448	0.030945	289
291 はん用機械	0.031715	0.028134	0.006692	0.022206	0.006744	0.004662	0.015006	0.014597	0.022318	0.042185	0.034818	0.002097	291
301 生産用機械	0.007980	0.004855	0.007354	0.003165	0.005432	0.005013	0.004038	0.003808	0.004524	0.004001	0.007129	0.002397	301
311 業務用機械	0.002414	0.000834	0.001537	0.000809	0.001267	0.003629	0.001418	0.001411	0.001527	0.000982	0.001157	0.001283	311
321 電子デバイス	0.082506	0.211708	0.252252	0.042384	0.168719	0.308871	0.020224	0.016390	0.024557	0.003407	0.007660	0.007559	321
329 その他の電子部品	0.074046	0.100689	0.209253	0.047946	0.203086	0.203839	0.024783	0.020564	0.029711	0.005091	0.010442	0.005550	329
331 産業用電気機器	1.119969	0.020493	0.009952	0.005631	0.013655	0.015691	0.067148	0.048108	0.073254	0.028046	0.021321	0.001236	331
332 民生用電気機器	0.000185	1.084263	0.000172	0.000181	0.000164	0.000174	0.000174	0.000174	0.000178	0.000149	0.001022	0.000199	332
333 電子応用装置・電気計測器	0.004545	0.000164	1.023186	0.000100	0.000133	0.000265	0.000369	0.000274	0.000382	0.001374	0.000293	0.000086	333
339 その他の電気機械	0.017520	0.028122	0.024549	1.101712	0.023163	0.024943	0.023430	0.013105	0.007551	0.004622	0.017423	0.002449	339
341 通信・映像・音響機器	0.000200	0.000159	0.000261	0.000198	1.005086	0.000211	0.018084	0.009859	0.000185	0.000574	0.000933	0.000203	341
342 電子計算機・同附属装置	0.000153	0.000097	0.000102	0.000133	0.000188	1.060012	0.000108	0.000104	0.000105	0.000118	0.000176	0.000137	342
351 乗用車	0.000000	0.000000	0.000000	0.000000	0.000000	0.000000	1.000000	0.000000	0.000000	0.000000	0.000000	0.000000	351
352 その他の自動車	0.000127	0.000107	0.000119	0.000125	0.000112	0.000119	0.000120	1.047664	0.000124	0.000102	0.000109	0.000136	352
353 自動車部品・同附属品	0.008022	0.006766	0.007579	0.007855	0.007227	0.007556	0.957130	0.893744	1.624913	0.006426	0.257966	0.008626	353
354 船舶・同修理	0.000407	0.000349	0.000238	0.000451	0.000314	0.000262	0.000551	0.000573	0.000481	1.287535	0.000462	0.000840	354
359 その他の輸送機械・同修理	0.000547	0.000546	0.000648	0.000551	0.001309	0.000793	0.000494	0.000458	0.000475	0.000420	1.242733	0.000637	359
391 その他の製造工業製品	0.003222	0.002206	0.007250	0.002821	0.002871	0.003312	0.002888	0.002885	0.002538	0.001915	0.003037	1.053122	391
392 再生資源回収・加工処理	0.009130	0.006371	0.004725	0.011215	0.007525	0.004149	0.006935	0.006993	0.008381	0.004694	0.004515	0.003453	392
411 建築	0.000000	0.000000	0.000000	0.000000	0.000000	0.000000	0.000000	0.000000	0.000000	0.000000	0.000000	0.000000	411
412 建設補修	0.007163	0.006214	0.005443	0.007037	0.007919	0.006274	0.005573	0.006134	0.005858	0.006975	0.005741	0.006208	412
413 公共事業	0.000000	0.000000	0.000000	0.000000	0.000000	0.000000	0.000000	0.000000	0.000000	0.000000	0.000000	0.000000	413
419 その他の土木建設	0.000000	0.000000	0.000000	0.000000	0.000000	0.000000	0.000000	0.000000	0.000000	0.000000	0.000000	0.000000	419
461 電力	0.054426	0.047590	0.040731	0.067316	0.048218	0.045717	0.053587	0.050636	0.059120	0.055381	0.047666	0.036858	461
462 ガス・熱供給	0.004656	0.003963	0.003407	0.006279	0.003756	0.004409	0.009100	0.012770	0.010298	0.010919	0.009764	0.003884	462
471 水道	0.002726	0.003117	0.002380	0.003804	0.002780	0.002657	0.002817	0.002760	0.002724	0.002403	0.002267	0.003393	471
481 廃棄物処理	0.004281	0.003804	0.003379	0.005505	0.004132	0.004165	0.004042	0.003948	0.004288	0.004244	0.006182	0.003491	481
511 商業	0.102779	0.116029	0.088257	0.107799	0.099202	0.097167	0.114422	0.107236	0.132224	0.081708	0.104725	0.132103	511
531 金融・保険	0.018034	0.019158	0.015335	0.020162	0.023378	0.021422	0.018622	0.017241	0.017104	0.030785	0.020498	0.036032	531
551 不動産仲介及び賃貸	0.012328	0.014266	0.011289	0.015527	0.014206	0.012877	0.011726	0.010990	0.011312	0.012015	0.013510	0.012776	551
552 住宅賃貸料	0.000000	0.000000	0.000000	0.000000	0.000000	0.000000	0.000000	0.000000	0.000000	0.000000	0.000000	0.000000	552
553 住宅賃貸料（帰属家賃）	0.000000	0.000000	0.000000	0.000000	0.000000	0.000000	0.000000	0.000000	0.000000	0.000000	0.000000	0.000000	553
571 鉄道輸送	0.004465	0.005067	0.006268	0.004551	0.016156	0.008376	0.003933	0.003398	0.003551	0.003223	0.004822	0.005571	571
572 道路輸送（自家輸送を除く。）	0.026992	0.026711	0.020789	0.030879	0.024467	0.027691	0.034027	0.034067	0.028207	0.023962	0.025401	0.031946	572
573 自家輸送	0.031019	0.029381	0.021057	0.033048	0.022216	0.024871	0.027539	0.028203	0.027862	0.025795	0.025606	0.073522	573
574 水運	0.006864	0.005896	0.003980	0.007600	0.005286	0.004409	0.009347	0.009719	0.008148	0.006537	0.007751	0.007980	574
575 航空輸送	0.002449	0.003043	0.002748	0.002680	0.003184	0.002690	0.002174	0.002116	0.002195	0.001845	0.002158	0.002443	575
576 貨物利用運送	0.001642	0.001799	0.001362	0.001868	0.001584	0.001583	0.002518	0.002544	0.001867	0.001536	0.001717	0.002044	576
577 倉庫	0.004751	0.004399	0.003466	0.006115	0.004432	0.004104	0.005069	0.005025	0.004547	0.003698	0.003671	0.004546	577
578 運輸附帯サービス	0.017009	0.009465	0.007848	0.013489	0.009049	0.012157	0.011884	0.012383	0.012760	0.008447	0.010094	0.017511	578
579 郵便・信書便	0.000948	0.000875	0.000884	0.001002	0.001028	0.000865	0.000880	0.000895	0.000923	0.000928	0.000906	0.001125	579
591 通信	0.005586	0.005476	0.005579	0.006043	0.006755	0.005199	0.005289	0.005271	0.005514	0.005255	0.006027	0.007043	591
592 放送	0.001336	0.001635	0.001679	0.001365	0.003245	0.001640	0.001719	0.001721	0.001413	0.000990	0.001590	0.002225	592
593 情報サービス	0.023417	0.010838	0.030230	0.015677	0.022788	0.040185	0.013954	0.012367	0.013563	0.012113	0.013518	0.014301	593
594 インターネット附随サービス	0.003721	0.003598	0.005446	0.003623	0.012806	0.004342	0.004023	0.003962	0.003566	0.002989	0.003679	0.004320	594
595 映像・音声・文字情報制作	0.006882	0.007817	0.007232	0.006696	0.008701	0.009633	0.007166	0.007284	0.006146	0.004936	0.007200	0.011530	595
611 公務	0.003770	0.002467	0.002026	0.004726	0.002683	0.002582	0.002802	0.002934	0.002870	0.004842	0.006272	0.003216	611
631 教育	0.001628	0.002828	0.001831	0.001461	0.003879	0.001519	0.001008	0.001020	0.001035	0.001881	0.000756	0.000539	631
632 研究	0.000000	0.000000	0.000000	0.000000	0.000000	0.000000	0.000000	0.000000	0.000000	0.000000	0.000000	0.000000	632
641 医療	0.000000	0.000000	0.000000	0.000000	0.000000	0.000000	0.000000	0.000000	0.000000	0.000000	0.000000	0.000000	641
642 保健衛生	0.000211	0.000186	0.000154	0.000262	0.000198	0.000182	0.000209	0.000207	0.000197	0.000192	0.000207	0.000203	642
643 社会保険・社会福祉	0.000000	0.000000	0.000000	0.000000	0.000000	0.000000	0.000000	0.000000	0.000000	0.000000	0.000000	0.000000	643
644 介護	0.000000	0.000000	0.000000	0.000000	0.000000	0.000000	0.000000	0.000000	0.000000	0.000000	0.000000	0.000000	644
659 他に分類されない会員制団体	0.002691	0.001752	0.002093	0.002749	0.001998	0.001977	0.001849	0.001885	0.001691	0.002257	0.003230	0.002137	659
661 物品賃貸サービス	0.029124	0.016202	0.016242	0.024147	0.015182	0.014601	0.017439	0.016501	0.016714	0.022245	0.036984	0.024040	661
662 広告	0.011569	0.018235	0.012908	0.012664	0.016728	0.016341	0.018956	0.019585	0.014246	0.007697	0.017239	0.028479	662
663 自動車整備・機械修理	0.027957	0.023529	0.026327	0.027387	0.024616	0.026153	0.026475	0.026438	0.027286	0.022420	0.023882	0.030032	663
669 その他の対事業所サービス	0.075812	0.068468	0.071079	0.071080	0.082945	0.087392	0.073663	0.075776	0.074950	0.059258	0.077383	0.060990	669
671 宿泊業	0.000000	0.000000	0.000000	0.000000	0.000000	0.000000	0.000000	0.000000	0.000000	0.000000	0.000000	0.000000	671
672 飲食サービス	0.000005	0.000009	0.000006	0.000005	0.000012	0.000005	0.000003	0.000003	0.000003	0.000006	0.000002	0.000002	672
673 洗濯・理容・美容・浴場業	0.000093	0.000139	0.000132	0.000136	0.000133	0.000143	0.000134	0.000101	0.000123	0.000138	0.000165	0.000116	673
674 娯楽サービス	0.000316	0.000373	0.000339	0.000315	0.000455	0.000427	0.000356	0.000362	0.000300	0.000230	0.000355	0.000545	674
679 その他の対個人サービス	0.000471	0.000462	0.000422	0.000506	0.000399	0.000487	0.000475	0.000466	0.000459	0.000402	0.000469	0.000495	679
681 事務用品	0.002370	0.002199	0.002226	0.002722	0.002637	0.002907	0.001861	0.001769	0.001990	0.002266	0.003667	0.003251	681
691 分類不明	0.015290	0.010004	0.008217	0.019163	0.010879	0.010472	0.011361	0.011899	0.011640	0.019637	0.025434	0.013044	691
列和	2.515796	2.602096	2.344928	2.515023	2.505868	2.599420	3.282462	3.228519	2.939107	2.413019	2.694682	2.303892	960
影響力係数	1.182217	1.222771	1.101923	1.181854	1.177552	1.221514	1.542487	1.517138	1.381138	1.133920	1.266279	1.082640	970

３－（３）逆行列係数表（閉鎖型）（107部門表）　$(I-A)^{-1}$

	392 再生資源回収・加工処理	411 建築	412 建設補修	413 公共事業	419 その他の土木建設	461 電力	462 ガス・熱供給	471 水道	481 廃棄物処理	511 商業	531 金融・保険	551 不動産仲介及び賃貸	
011 耕種農業	0.000125	0.000941	0.000223	0.002638	0.001779	0.000139	0.000097	0.000137	0.000217	0.000278	0.000075	0.000046	011
012 畜産	0.000034	0.000134	0.000099	0.000083	0.000077	0.000041	0.000147	0.000055	0.000054	0.000052	0.000042	0.000018	012
013 農業サービス	0.000008	0.000050	0.000015	0.000127	0.000086	0.000010	0.000011	0.000010	0.000013	0.000016	0.000007	0.000004	013
015 林業	0.000105	0.009410	0.002566	0.000481	0.000702	0.000363	0.000127	0.000214	0.000126	0.000195	0.000106	0.000051	015
017 漁業	0.000026	0.000072	0.000130	0.000101	0.000098	0.000041	0.000020	0.000055	0.000041	0.000040	0.000044	0.000023	017
061 石炭・原油・天然ガス	0.036600	0.020834	0.023241	0.031632	0.024369	0.051220	0.463266	0.019761	0.023286	0.018980	0.007014	0.006625	061
062 その他の鉱業	0.000951	0.020064	0.021765	0.031208	0.038304	0.003173	0.000889	0.002763	0.001300	0.000836	0.000508	0.000382	062
111 食料品	0.000238	0.001190	0.000869	0.000501	0.000498	0.000316	0.000574	0.000443	0.000415	0.000370	0.000321	0.000140	111
112 飲料	0.000059	0.000149	0.000158	0.000069	0.000094	0.000077	0.000028	0.000090	0.000146	0.000157	0.000049	0.000057	112
113 飼料・有機質肥料（別掲を除く。）	0.000021	0.000258	0.000113	0.000219	0.000074	0.000032	0.000063	0.000036	0.000032	0.000091	0.000026	0.000012	113
114 たばこ	0.000000	0.000000	0.000000	0.000000	0.000000	0.000000	0.000000	0.000000	0.000000	0.000000	0.000000	0.000000	114
151 繊維工業製品	0.001161	0.002502	0.004875	0.001362	0.001348	0.000991	0.000628	0.001331	0.001385	0.002025	0.000953	0.000374	151
152 衣服・その他の繊維既製品	0.002855	0.005168	0.003579	0.002769	0.003121	0.001807	0.001022	0.002346	0.002794	0.004937	0.002230	0.000709	152
161 木材・木製品	0.000982	0.091350	0.024381	0.003307	0.006454	0.003475	0.000970	0.001996	0.001160	0.001849	0.000992	0.000477	161
162 家具・装備品	0.000984	0.012042	0.026364	0.001170	0.001165	0.002727	0.001455	0.005307	0.003596	0.002126	0.003624	0.001187	162
163 パルプ・紙・板紙・加工紙	0.007053	0.017828	0.015413	0.007295	0.005597	0.007062	0.004237	0.008728	0.007712	0.011575	0.014912	0.004741	163
164 紙加工品	0.002716	0.003053	0.005332	0.002920	0.002052	0.001626	0.000978	0.002163	0.003058	0.008633	0.003732	0.001249	164
191 印刷・製版・製本	0.005588	0.004130	0.004535	0.003597	0.003220	0.006425	0.005789	0.007403	0.005922	0.009887	0.021535	0.003893	191
201 化学肥料	0.000074	0.000126	0.000079	0.000691	0.000270	0.000118	0.000156	0.000237	0.000179	0.000089	0.000060	0.000051	201
202 無機化学工業製品	0.001480	0.002826	0.003510	0.002516	0.003113	0.001425	0.000526	0.011437	0.009149	0.000667	0.000498	0.000270	202
203 石油化学系基礎製品	0.000801	0.002296	0.002706	0.001598	0.001837	0.000975	0.000703	0.003244	0.001390	0.000853	0.000622	0.000264	203
204 有機化学工業製品（石油化学系基礎製品・合成樹脂を除く。）	0.003204	0.008798	0.010379	0.006152	0.007109	0.003839	0.001703	0.012621	0.005515	0.003339	0.002403	0.001014	204
205 合成樹脂	0.001283	0.004622	0.005531	0.003056	0.003697	0.001454	0.000651	0.009585	0.001537	0.002070	0.001456	0.000550	205
206 化学繊維	0.000233	0.000497	0.000638	0.000306	0.000313	0.000193	0.000109	0.000259	0.000262	0.000397	0.000198	0.000074	206
207 医薬品	0.000082	0.000147	0.000156	0.000106	0.000128	0.000383	0.000056	0.000151	0.005373	0.000071	0.000074	0.000050	207
208 化学最終製品（医薬品を除く。）	0.002313	0.013451	0.015149	0.007912	0.008261	0.004432	0.004276	0.005301	0.005355	0.002460	0.002716	0.001345	208
211 石油製品	0.056490	0.030701	0.033740	0.049940	0.036695	0.036165	0.038745	0.027745	0.032264	0.026021	0.010043	0.008318	211
212 石炭製品	0.000805	0.005471	0.005912	0.032288	0.019807	0.011943	0.000418	0.001317	0.001261	0.000516	0.000239	0.000294	212
221 プラスチック製品	0.007295	0.024257	0.031274	0.017657	0.021182	0.007364	0.003237	0.060430	0.008241	0.012301	0.008515	0.003025	221
222 ゴム製品	0.008755	0.003294	0.003769	0.006797	0.008053	0.008467	0.001119	0.005006	0.015810	0.002065	0.001196	0.000793	222
231 なめし革・革製品・毛皮	0.000294	0.000339	0.000459	0.000354	0.000464	0.000298	0.004447	0.000395	0.000418	0.000343	0.000353	0.000128	231
251 ガラス・ガラス製品	0.000336	0.004973	0.003323	0.000590	0.000701	0.000940	0.000242	0.000820	0.000683	0.000408	0.000261	0.000153	251
252 セメント・セメント製品	0.000139	0.032480	0.039820	0.065572	0.042090	0.000721	0.001047	0.001419	0.000480	0.000246	0.000190	0.000221	252
253 陶磁器	0.000227	0.005889	0.001120	0.000453	0.001005	0.000405	0.000073	0.000232	0.000393	0.000181	0.000091	0.000066	253
259 その他の窯業・土石製品	0.000283	0.011632	0.019399	0.008084	0.014817	0.000985	0.000651	0.006277	0.000524	0.000373	0.000232	0.000207	259
261 銑鉄・粗鋼	0.001203	0.026379	0.032495	0.020433	0.033817	0.002749	0.001247	0.003071	0.001333	0.001048	0.000629	0.000455	261
262 鋼材	0.002137	0.051998	0.065130	0.040179	0.063497	0.005048	0.002453	0.005839	0.002490	0.002009	0.001192	0.000867	262
263 鋳鍛造品（鉄）	0.000829	0.002424	0.002923	0.002371	0.011611	0.001414	0.000230	0.001036	0.000556	0.000316	0.000218	0.000148	263
269 その他の鉄鋼製品	0.000790	0.012065	0.020157	0.005553	0.008686	0.001526	0.008822	0.001699	0.000797	0.000717	0.000444	0.000280	269
271 非鉄金属製錬・精製	0.001478	0.015423	0.022137	0.008170	0.024729	0.005218	0.001107	0.003662	0.001972	0.001321	0.000828	0.000610	271
272 非鉄金属加工製品	0.001341	0.016499	0.022637	0.008665	0.029924	0.005211	0.001022	0.003309	0.001610	0.001109	0.000736	0.000537	272
281 建設用・建築用金属製品	0.000351	0.079015	0.101288	0.031836	0.065272	0.001814	0.002664	0.003591	0.000668	0.000621	0.000484	0.000548	281
289 その他の金属製品	0.003049	0.031532	0.090702	0.014327	0.014650	0.005756	0.004550	0.007033	0.003315	0.004692	0.001571	0.001135	289
291 はん用機械	0.001845	0.012914	0.003180	0.006605	0.010274	0.005833	0.000593	0.016110	0.002100	0.001128	0.000701	0.000516	291
301 生産用機械	0.001972	0.001857	0.002372	0.002273	0.002274	0.007204	0.000671	0.003306	0.002361	0.001254	0.000750	0.000559	301
311 業務用機械	0.000865	0.001295	0.000887	0.001022	0.000974	0.002502	0.000299	0.001230	0.001025	0.001601	0.000491	0.000306	311
321 電子デバイス	0.001127	0.002466	0.001681	0.001797	0.002248	0.003659	0.000364	0.001531	0.001264	0.000908	0.000504	0.000380	321
329 その他の電子部品	0.002316	0.003856	0.003177	0.003235	0.003578	0.007920	0.000786	0.003458	0.002840	0.001811	0.001344	0.000865	329
331 産業用電気機器	0.001335	0.004195	0.005435	0.003006	0.006930	0.004449	0.000492	0.002314	0.001476	0.000798	0.000484	0.000368	331
332 民生用電気機器	0.000228	0.004054	0.000213	0.000210	0.000220	0.000772	0.000070	0.000291	0.000258	0.000138	0.000090	0.000067	332
333 電子応用装置・電気計測器	0.000096	0.000229	0.000155	0.000451	0.000781	0.000327	0.000032	0.000139	0.000113	0.000062	0.000040	0.000032	333
339 その他の電気機械	0.000480	0.005857	0.004759	0.001906	0.002743	0.001539	0.000267	0.001006	0.000593	0.000593	0.000255	0.000249	339
341 通信・映像・音響機器	0.000289	0.001512	0.000673	0.002610	0.002705	0.000323	0.000086	0.000235	0.000154	0.000428	0.000270	0.000357	341
342 電子計算機・同附属装置	0.000279	0.000159	0.000141	0.000234	0.000312	0.000270	0.000060	0.000114	0.000117	0.000110	0.000082	0.000039	342
351 乗用車	0.000000	0.000000	0.000000	0.000000	0.000000	0.000000	0.000000	0.000000	0.000000	0.000000	0.000000	0.000000	351
352 その他の自動車	0.000148	0.000118	0.000147	0.000142	0.000149	0.000555	0.000046	0.000203	0.000181	0.000092	0.000055	0.000043	352
353 自動車部品・同附属品	0.009340	0.007383	0.009208	0.008957	0.009380	0.034962	0.002921	0.012794	0.011470	0.005847	0.003607	0.002658	353
354 船舶・同修理	0.006671	0.000502	0.000478	0.000375	0.000453	0.000330	0.000455	0.000258	0.000302	0.000196	0.000233	0.000128	354
359 その他の輸送機械・同修理	0.000533	0.000557	0.000637	0.000523	0.000529	0.001265	0.000190	0.000684	0.001396	0.000602	0.001062	0.000258	359
391 その他の製造工業製品	0.001452	0.003636	0.007444	0.005810	0.005694	0.002297	0.000886	0.003066	0.002222	0.002167	0.002469	0.001275	391
392 再生資源回収・加工処理	1.000377	0.003022	0.003381	0.001921	0.003567	0.003829	0.005647	0.000761	0.000509	0.000314	0.000162	0.000152	392
411 建築	0.000000	1.000000	0.000000	0.000000	0.000000	0.000000	0.000000	0.000000	0.000000	0.000000	0.000000	0.000000	411
412 建設補修	0.003122	0.004761	1.005905	0.004148	0.004250	0.017371	0.026314	0.035083	0.006090	0.005813	0.004485	0.005244	412
413 公共事業	0.000000	0.000000	0.000000	1.000000	0.000000	0.000000	0.000000	0.000000	0.000000	0.000000	0.000000	0.000000	413
419 その他の土木建設	0.000000	0.000000	0.000000	0.000000	1.000000	0.000000	0.000000	0.000000	0.000000	0.000000	0.000000	0.000000	419
461 電力	0.040603	0.024812	0.027905	0.019370	0.026761	1.174412	0.019495	0.066585	0.082925	0.032680	0.011604	0.021269	461
462 ガス・熱供給	0.004313	0.003103	0.003855	0.002277	0.002570	0.006273	1.007941	0.003646	0.005007	0.006298	0.001725	0.002714	462
471 水道	0.004505	0.002750	0.003697	0.002439	0.002579	0.002871	0.002645	1.097169	0.011385	0.004540	0.002400	0.002953	471
481 廃棄物処理	0.003927	0.003594	0.003654	0.007091	0.008445	0.060039	0.003146	0.006732	1.006043	0.004181	0.004926	0.002055	481
511 商業	0.028413	0.101833	0.116390	0.072244	0.072025	0.033412	0.035868	0.046338	0.034663	1.031079	0.021285	0.009933	511
531 金融・保険	0.019370	0.022799	0.018630	0.024891	0.024241	0.029758	0.008605	0.022489	0.024319	0.024144	1.046205	0.087246	531
551 不動産仲介及び賃貸	0.012582	0.017410	0.014383	0.011516	0.012266	0.021657	0.014616	0.011190	0.009465	0.034305	0.023236	1.040660	551
552 住宅賃貸料	0.000000	0.000000	0.000000	0.000000	0.000000	0.000000	0.000000	0.000000	0.000000	0.000000	0.000000	0.000000	552
553 住宅賃貸料（帰属家賃）	0.000000	0.000000	0.000000	0.000000	0.000000	0.000000	0.000000	0.000000	0.000000	0.000000	0.000000	0.000000	553
571 鉄道輸送	0.003674	0.004561	0.004945	0.003693	0.003507	0.003641	0.001482	0.004369	0.015243	0.006172	0.013992	0.002475	571
572 道路輸送（自家輸送を除く。）	0.390580	0.034775	0.035465	0.031119	0.034719	0.012597	0.030256	0.017047	0.028654	0.009405	0.013443	0.004093	572
573 自家輸送	0.024702	0.048855	0.054576	0.057106	0.046976	0.027191	0.012285	0.023460	0.038654	0.058463	0.018536	0.013150	573
574 水運	0.113925	0.008361	0.007917	0.006282	0.007586	0.005528	0.007734	0.004267	0.004943	0.003259	0.003904	0.002096	574
575 航空輸送	0.001000	0.001705	0.002112	0.001586	0.001565	0.003281	0.000835	0.002492	0.004998	0.004164	0.002612	0.001063	575
576 貨物利用運送	0.002187	0.002096	0.002123	0.001922	0.002160	0.000674	0.002276	0.000765	0.000577	0.000499	0.000517	0.000206	576
577 倉庫	0.025953	0.003373	0.003696	0.003295	0.003704	0.002191	0.020519	0.001770	0.001494	0.001293	0.000880	0.000524	577
578 運輸附帯サービス	0.026721	0.011383	0.012400	0.010888	0.010471	0.005738	0.004349	0.005704	0.008531	0.016463	0.004568	0.002647	578
579 郵便・信書便	0.001454	0.001041	0.001792	0.001305	0.001255	0.003877	0.002831	0.002047	0.001659	0.002128	0.007692	0.001324	579
591 通信	0.004309	0.006879	0.024227	0.009827	0.009797	0.005967	0.003417	0.007712	0.009191	0.018768	0.018507	0.008880	591
592 放送	0.000818	0.001286	0.001301	0.001111	0.000993	0.001412	0.000955	0.001671	0.001111	0.003028	0.003434	0.001659	592
593 情報サービス	0.007515	0.010624	0.011456	0.011344	0.012473	0.034199	0.012283	0.049969	0.011311	0.025646	0.047899	0.011086	593
594 インターネット附随サービス	0.002202	0.003561	0.004019	0.003306	0.002718	0.004076	0.001818	0.004471	0.002894	0.009616	0.008054	0.003150	594
595 映像・音声・文字情報制作	0.005114	0.006638	0.006304	0.006157	0.005467	0.006692	0.004034	0.008276	0.005286	0.008650	0.013760	0.006816	595
611 公務	0.004064	0.010108	0.010796	0.004295	0.006265	0.005232	0.001595	0.006134	0.010532	0.004245	0.003303	0.003871	611
631 教育	0.000387	0.000705	0.000623	0.000601	0.000643	0.002228	0.000654	0.000744	0.000625	0.000757	0.000854	0.000299	631
632 研究	0.000000	0.000000	0.000000	0.000000	0.000000	0.000000	0.000000	0.000000	0.000000	0.000000	0.000000	0.000000	632
641 医療	0.000000	0.000000	0.000000	0.000000	0.000000	0.000000	0.000000	0.000000	0.000000	0.000000	0.000000	0.000000	641
642 保健衛生	0.000759	0.000234	0.000273	0.000176	0.000204	0.000544	0.000575	0.000508	0.000211	0.000173	0.000284	0.000125	642
643 社会保険・社会福祉	0.000000	0.000000	0.000000	0.000000	0.000000	0.000000	0.000000	0.000000	0.000000	0.000000	0.000000	0.000000	643
644 介護	0.000000	0.000000	0.000000	0.000000	0.000000	0.000000	0.000000	0.000000	0.000000	0.000000	0.000000	0.000000	644
659 他に分類されない会員制団体	0.003211	0.002219	0.003776	0.002451	0.002623	0.004705	0.004408	0.011093	0.003136	0.001586	0.004261	0.001716	659
661 物品賃貸サービス	0.060899	0.031610	0.024051	0.049355	0.069430	0.022409	0.011646	0.012161	0.015009	0.020784	0.016511	0.006493	661
662 広告	0.005465	0.009347	0.007784	0.007744	0.006990	0.011934	0.012583	0.016096	0.006166	0.017530	0.034251	0.019184	662
663 自動車整備・機械修理	0.032673	0.025701	0.032100	0.031298	0.032797	0.122887	0.010199	0.044795	0.039582	0.020227	0.011996	0.009217	663
669 その他の対事業所サービス	0.057540	0.103108	0.065250	0.160727	0.071170	0.205659	0.044750	0.168271	0.074485	0.109218	0.116986	0.106230	669
671 宿泊業	0.000000	0.000000	0.000000	0.000000	0.000000	0.000000	0.000000	0.000000	0.000000	0.000000	0.000000	0.000000	671
672 飲食サービス	0.000001	0.000002	0.000002	0.000002	0.000002	0.000007	0.000002	0.000002	0.000002	0.000002	0.000003	0.000001	672
673 洗濯・理容・美容・浴場業	0.000068	0.000095	0.000105	0.000136	0.000100	0.000157	0.000038	0.000137	0.000147	0.000131	0.000161	0.000092	673
674 娯楽サービス	0.000221	0.000312	0.000301	0.000275	0.000249	0.000315	0.000205	0.000389	0.000252	0.000472	0.000676	0.000345	674
679 その他の対個人サービス	0.000453	0.000561	0.000476	0.000714	0.000722	0.000597	0.000252	0.000722	0.000263	0.001091	0.000608	0.001436	679
681 事務用品	0.001708	0.002249	0.001414	0.004187	0.001604	0.001645	0.000671	0.002318	0.004560	0.003374	0.004954	0.002268	681
691 分類不明	0.016480	0.040988	0.043782	0.017419	0.025406	0.021219	0.006466	0.024877	0.042709	0.017213	0.013394	0.015696	691
列和	2.095053	2.183359	2.269535	2.038458	2.078311	2.128798	1.884166	1.987553	1.693332	1.651726	1.585919	1.447857	960
影響力係数	0.984502	1.025999	1.066495	0.957907	0.976635	1.000360	0.885403	0.933987	0.795727	0.776175	0.745252	0.680374	970

３－（３）逆行列係数表（閉鎖型）（107部門表）　$(I-A)^{-1}$

	552 住宅賃貸料	553 住宅賃貸料（帰属家賃）	571 鉄道輸送	572 道路輸送（自家輸送を除く。）	573 自家輸送	574 水運	575 航空輸送	576 貨物利用運送	577 倉庫	578 運輸附帯サービス	579 郵便・信書便	591 通信	
011 耕種農業	0.000032	0.000014	0.000099	0.000080	0.000266	0.000029	0.000000	0.000068	0.000086	0.000142	0.000064	0.000150	011
012 畜産	0.000013	0.000005	0.000044	0.000025	0.000051	0.000012	0.000000	0.000027	0.000038	0.000086	0.000046	0.000180	012
013 農業サービス	0.000003	0.000001	0.000010	0.000005	0.000015	0.000002	0.000000	0.000005	0.000006	0.000011	0.000006	0.000020	013
015 林業	0.000069	0.000036	0.000195	0.000111	0.000385	0.000178	0.000000	0.000185	0.000230	0.002249	0.000078	0.000156	015
017 漁業	0.000016	0.000005	0.000026	0.000022	0.000051	0.000008	0.000000	0.000035	0.000035	0.000042	0.000025	0.000075	017
061 石炭・原油・天然ガス	0.003822	0.000981	0.009946	0.041251	0.220847	0.075315	0.000000	0.020921	0.007424	0.008139	0.026077	0.008141	061
062 その他の鉱業	0.000451	0.000286	0.002569	0.000866	0.003649	0.001466	0.000000	0.000687	0.001003	0.002138	0.000585	0.000663	062
111 食料品	0.000103	0.000037	0.000312	0.000190	0.000400	0.000101	0.000000	0.000239	0.000333	0.000813	0.000264	0.000787	111
112 飲料	0.000021	0.000006	0.000074	0.000090	0.000054	0.000016	0.000000	0.000027	0.000044	0.000088	0.000025	0.000043	112
113 飼料・有機質肥料（別掲を除く。）	0.000010	0.000003	0.000029	0.000017	0.000044	0.000011	0.000000	0.000021	0.000026	0.000085	0.000024	0.000087	113
114 たばこ	0.000000	0.000000	0.000000	0.000000	0.000000	0.000000	0.000000	0.000000	0.000000	0.000000	0.000000	0.000000	114
151 繊維工業製品	0.000286	0.000114	0.001452	0.000784	0.001714	0.000314	0.000000	0.001350	0.001277	0.002297	0.000865	0.000900	151
152 衣服・その他の繊維既製品	0.000466	0.000180	0.002048	0.001687	0.002833	0.000496	0.000000	0.000914	0.002005	0.002573	0.002211	0.001391	152
161 木材・木製品	0.000653	0.000337	0.001839	0.001057	0.003690	0.001726	0.000000	0.001771	0.002203	0.021837	0.000705	0.001221	161
162 家具・装備品	0.001961	0.000637	0.001510	0.000910	0.001778	0.000494	0.000000	0.001113	0.003537	0.002914	0.000690	0.004528	162
163 パルプ・紙・板紙・加工紙	0.003526	0.001251	0.007165	0.006379	0.012034	0.004874	0.000000	0.013233	0.016869	0.050711	0.008675	0.013118	163
164 紙加工品	0.000841	0.000295	0.002344	0.002113	0.004389	0.001542	0.000000	0.003865	0.003766	0.014929	0.002664	0.002681	164
191 印刷・製版・製本	0.002957	0.001295	0.004640	0.003542	0.004962	0.002129	0.000000	0.004580	0.003923	0.008352	0.009571	0.014038	191
201 化学肥料	0.000024	0.000007	0.000050	0.000069	0.000106	0.000009	0.000000	0.000041	0.000063	0.000106	0.000030	0.000053	201
202 無機化学工業製品	0.000212	0.000081	0.000941	0.000584	0.001770	0.000275	0.000000	0.000508	0.001792	0.001674	0.000353	0.000629	202
203 石油化学系基礎製品	0.000258	0.000096	0.000559	0.000502	0.001774	0.000273	0.000000	0.000525	0.000703	0.001459	0.000334	0.000522	203
204 有機化学工業製品（石油化学系基礎製品・合成樹脂を除く。）	0.000997	0.000369	0.002196	0.001993	0.007133	0.001080	0.000000	0.002071	0.002728	0.005855	0.001319	0.002008	204
205 合成樹脂	0.000616	0.000234	0.000961	0.000764	0.002567	0.000558	0.000000	0.001047	0.001454	0.002673	0.000544	0.000975	205
206 化学繊維	0.000054	0.000020	0.000219	0.000150	0.000292	0.000052	0.000000	0.000162	0.000209	0.000318	0.000177	0.000175	206
207 医薬品	0.000022	0.000007	0.000199	0.000101	0.000060	0.000018	0.000000	0.000051	0.000507	0.000110	0.000963	0.000136	207
208 化学最終製品（医薬品を除く。）	0.001108	0.000402	0.002380	0.001935	0.005365	0.000857	0.000000	0.001735	0.002976	0.003884	0.001388	0.002909	208
211 石油製品	0.005412	0.001454	0.012356	0.068236	0.369807	0.126231	0.000000	0.033584	0.008961	0.011385	0.042375	0.011464	211
212 石炭製品	0.000213	0.000085	0.001453	0.000302	0.001024	0.000515	0.000000	0.000274	0.000849	0.000845	0.000269	0.000348	212
221 プラスチック製品	0.003639	0.001398	0.004950	0.003943	0.013621	0.003053	0.000000	0.006051	0.008451	0.015492	0.002893	0.005087	221
222 ゴム製品	0.000543	0.000142	0.003178	0.004647	0.020966	0.000892	0.000000	0.002544	0.002202	0.001670	0.001590	0.001868	222
231 なめし革・革製品・毛皮	0.000094	0.000027	0.000411	0.000171	0.000297	0.000055	0.000000	0.000113	0.000137	0.000228	0.000856	0.004946	231
251 ガラス・ガラス製品	0.000141	0.000058	0.000446	0.000367	0.001544	0.000080	0.000000	0.000235	0.000444	0.000366	0.000146	0.000303	251
252 セメント・セメント製品	0.000516	0.000523	0.000699	0.000116	0.000645	0.000070	0.000000	0.000260	0.000585	0.000560	0.000121	0.000288	252
253 陶磁器	0.000048	0.000019	0.000132	0.000177	0.000668	0.000033	0.000000	0.000098	0.000112	0.000124	0.000059	0.000113	253
259 その他の窯業・土石製品	0.000287	0.000216	0.000685	0.000264	0.001142	0.000213	0.000000	0.000286	0.000457	0.000498	0.000184	0.000326	259
261 銑鉄・粗鋼	0.000618	0.000415	0.004471	0.001109	0.004602	0.002653	0.000000	0.000941	0.001316	0.003902	0.000884	0.000824	261
262 鋼材	0.001212	0.000827	0.008016	0.002057	0.008379	0.003984	0.000000	0.001798	0.002555	0.007720	0.001459	0.001582	262
263 鋳鍛造品（鉄）	0.000118	0.000049	0.002742	0.000508	0.002525	0.003917	0.000000	0.000288	0.000314	0.000349	0.000931	0.000240	263
269 その他の鉄鋼製品	0.000414	0.000275	0.003451	0.000625	0.002295	0.002515	0.000000	0.000527	0.000901	0.001350	0.000717	0.000596	269
271 非鉄金属製錬・精製	0.000593	0.000315	0.002589	0.001485	0.006647	0.001619	0.000000	0.001049	0.001412	0.001869	0.000811	0.001070	271
272 非鉄金属加工製品	0.000552	0.000301	0.002437	0.001298	0.006202	0.001801	0.000000	0.000909	0.001223	0.001456	0.000796	0.000923	272
281 建設用・建築用金属製品	0.001303	0.001054	0.001918	0.000275	0.001712	0.000188	0.000000	0.000668	0.001490	0.001415	0.000310	0.000743	281
289 その他の金属製品	0.001812	0.001435	0.004209	0.003375	0.008306	0.003381	0.000000	0.002997	0.005484	0.010950	0.001609	0.002728	289
291 はん用機械	0.000356	0.000093	0.003031	0.001921	0.010784	0.002115	0.000000	0.001056	0.001202	0.001296	0.000983	0.000902	291
301 生産用機械	0.000385	0.000091	0.001230	0.002349	0.013266	0.000339	0.000000	0.001338	0.001285	0.001212	0.000684	0.000923	301
311 業務用機械	0.000204	0.000047	0.000468	0.000903	0.004814	0.000151	0.000000	0.000802	0.000862	0.000590	0.000476	0.000603	311
321 電子デバイス	0.000254	0.000058	0.000926	0.001256	0.006812	0.000250	0.000000	0.000763	0.000721	0.000629	0.000387	0.000635	321
329 その他の電子部品	0.000581	0.000136	0.001719	0.002725	0.014423	0.000446	0.000000	0.001807	0.001566	0.001425	0.000988	0.001885	329
331 産業用電気機器	0.000281	0.000096	0.001855	0.001437	0.008136	0.001397	0.000000	0.000772	0.000790	0.000706	0.000622	0.000594	331
332 民生用電気機器	0.000045	0.000010	0.000149	0.000285	0.001415	0.000023	0.000000	0.000133	0.000132	0.000118	0.000068	0.000115	332
333 電子応用装置・電気計測器	0.000021	0.000005	0.000059	0.000107	0.000582	0.000071	0.000000	0.000057	0.000061	0.000056	0.000039	0.000049	333
339 その他の電気機械	0.000183	0.000069	0.001583	0.000546	0.002861	0.000277	0.000000	0.000448	0.000366	0.000504	0.000211	0.000307	339
341 通信・映像・音響機器	0.000202	0.000026	0.000224	0.000337	0.000407	0.000065	0.000000	0.000325	0.000195	0.000206	0.000077	0.000161	341
342 電子計算機・同附属装置	0.000031	0.000008	0.000059	0.000113	0.000861	0.000018	0.000000	0.000097	0.000074	0.000077	0.000034	0.000176	342
351 乗用車	0.000000	0.000000	0.000000	0.000000	0.000000	0.000000	0.000000	0.000000	0.000000	0.000000	0.000000	0.000000	351
352 その他の自動車	0.000028	0.000006	0.000069	0.000180	0.001020	0.000015	0.000000	0.000091	0.000089	0.000078	0.000042	0.000068	352
353 自動車部品・同附属品	0.001784	0.000406	0.018065	0.011262	0.064504	0.000963	0.000000	0.005812	0.005612	0.004903	0.002685	0.004328	353
354 船舶・同修理	0.000073	0.000022	0.000167	0.000501	0.000534	0.059919	0.000000	0.000110	0.000153	0.000257	0.012333	0.000247	354
359 その他の輸送機械・同修理	0.000153	0.000072	0.068303	0.000536	0.002083	0.000123	0.000000	0.000688	0.000395	0.000546	0.000304	0.000419	359
391 その他の製造工業製品	0.000903	0.000242	0.001346	0.001191	0.002843	0.000404	0.000000	0.001985	0.001883	0.002053	0.001341	0.004021	391
392 再生資源回収・加工処理	0.000118	0.000051	0.000595	0.000344	0.000873	0.000270	0.000000	0.000184	0.000380	0.000518	0.000162	0.000208	392
411 建築	0.000000	0.000000	0.000000	0.000000	0.000000	0.000000	0.000000	0.000000	0.000000	0.000000	0.000000	0.000000	411
412 建設補修	0.011895	0.010374	0.017090	0.002364	0.015971	0.001649	0.000000	0.006377	0.014486	0.013586	0.002896	0.006981	412
413 公共事業	0.000000	0.000000	0.000000	0.000000	0.000000	0.000000	0.000000	0.000000	0.000000	0.000000	0.000000	0.000000	413
419 その他の土木建設	0.000000	0.000000	0.000000	0.000000	0.000000	0.000000	0.000000	0.000000	0.000000	0.000000	0.000000	0.000000	419
461 電力	0.010305	0.001228	0.070101	0.009945	0.018248	0.005225	0.000000	0.010147	0.062154	0.017142	0.010959	0.019459	461
462 ガス・熱供給	0.000810	0.000177	0.002049	0.001291	0.002886	0.000880	0.000000	0.001482	0.001426	0.001906	0.001591	0.001962	462
471 水道	0.000994	0.000221	0.008405	0.001673	0.013228	0.000669	0.000000	0.002210	0.003025	0.004704	0.001440	0.007535	471
481 廃棄物処理	0.001077	0.000348	0.027578	0.004030	0.002978	0.001104	0.000000	0.005393	0.005716	0.008087	0.002816	0.012078	481
511 商業	0.010083	0.003518	0.020052	0.024440	0.155699	0.033342	0.000000	0.021789	0.023393	0.041138	0.023047	0.022676	511
531 金融・保険	0.064068	0.058700	0.045948	0.017047	0.059100	0.051722	0.000000	0.029737	0.015581	0.014389	0.015782	0.016283	531
551 不動産仲介及び賃貸	0.107796	0.009786	0.008469	0.016603	0.032042	0.004958	0.000000	0.101529	0.082323	0.033426	0.020452	0.020081	551
552 住宅賃貸料	1.000000	0.000000	0.000000	0.000000	0.000000	0.000000	0.000000	0.000000	0.000000	0.000000	0.000000	0.000000	552
553 住宅賃貸料（帰属家賃）	0.000000	1.000000	0.000000	0.000000	0.000000	0.000000	0.000000	0.000000	0.000000	0.000000	0.000000	0.000000	553
571 鉄道輸送	0.001428	0.000864	1.002557	0.002756	0.003261	0.001208	0.000000	0.007493	0.003252	0.003568	0.003240	0.004215	571
572 道路輸送（自家輸送を除く。）	0.003193	0.001260	0.006876	1.007313	0.013155	0.002966	0.000000	0.006286	0.006945	0.014058	0.079504	0.011595	572
573 自家輸送	0.009105	0.002935	0.011739	0.007571	1.018909	0.004646	0.000000	0.009496	0.011196	0.015938	0.015712	0.020771	573
574 水運	0.001214	0.000363	0.002743	0.008435	0.009059	1.024124	0.000000	0.001825	0.002541	0.004265	0.210752	0.004134	574
575 航空輸送	0.000729	0.000188	0.000993	0.001142	0.001586	0.000414	1.000000	0.002923	0.001401	0.001441	0.024232	0.003238	575
576 貨物利用運送	0.000173	0.000062	0.001538	0.001476	0.001343	0.000175	0.000000	1.005054	0.000398	0.000954	0.010784	0.000492	576
577 倉庫	0.000337	0.000111	0.000884	0.001534	0.006872	0.001984	0.000000	0.000975	1.000829	0.001753	0.001067	0.000932	577
578 運輸附帯サービス	0.001740	0.000586	0.046867	0.036670	0.131385	0.071949	0.000000	0.064778	0.023440	1.016183	0.020548	0.004326	578
579 郵便・信書便	0.001508	0.000460	0.001524	0.000557	0.001316	0.000558	0.000000	0.002177	0.001795	0.001457	1.018196	0.010166	579
591 通信	0.008574	0.001384	0.007239	0.006075	0.006457	0.001999	0.000000	0.006738	0.005280	0.005996	0.005997	1.224716	591
592 放送	0.001645	0.000227	0.001330	0.000942	0.001318	0.000396	0.000000	0.001147	0.001041	0.001623	0.000877	0.007022	592
593 情報サービス	0.008281	0.002930	0.008447	0.008155	0.013428	0.004983	0.000000	0.010032	0.017149	0.021873	0.007069	0.041790	593
594 インターネット附随サービス	0.003573	0.000546	0.003311	0.002963	0.003695	0.001042	0.000000	0.003482	0.003559	0.004064	0.003061	0.028385	594
595 映像・音声・文字情報制作	0.005836	0.000917	0.005860	0.005424	0.004844	0.001579	0.000000	0.007485	0.006755	0.006934	0.010294	0.023092	595
611 公務	0.001303	0.000373	0.005031	0.006475	0.002748	0.000901	0.000000	0.001662	0.002880	0.005906	0.001593	0.002455	611
631 教育	0.000229	0.000060	0.007340	0.000450	0.000808	0.000193	0.000000	0.000913	0.000699	0.000656	0.000471	0.007458	631
632 研究	0.000000	0.000000	0.000000	0.000000	0.000000	0.000000	0.000000	0.000000	0.000000	0.000000	0.000000	0.000000	632
641 医療	0.000000	0.000000	0.000000	0.000000	0.000000	0.000000	0.000000	0.000000	0.000000	0.000000	0.000000	0.000000	641
642 保健衛生	0.000081	0.000021	0.000228	0.000144	0.000273	0.000090	0.000000	0.000085	0.026177	0.000306	0.000158	0.001816	642
643 社会保険・社会福祉	0.000000	0.000000	0.000000	0.000000	0.000000	0.000000	0.000000	0.000000	0.000000	0.000000	0.000000	0.000000	643
644 介護	0.000000	0.000000	0.000000	0.000000	0.000000	0.000000	0.000000	0.000000	0.000000	0.000000	0.000000	0.000000	644
659 他に分類されない会員制団体	0.001625	0.000299	0.002147	0.002099	0.001948	0.000540	0.000000	0.001812	0.005486	0.002709	0.000618	0.002326	659
661 物品賃貸サービス	0.005460	0.001419	0.009367	0.014184	0.137874	0.003271	0.000000	0.017599	0.011743	0.013368	0.005147	0.022159	661
662 広告	0.018253	0.002193	0.009895	0.006853	0.010008	0.003393	0.000000	0.009456	0.006807	0.014263	0.004030	0.034330	662
663 自動車整備・機械修理	0.006201	0.001382	0.015065	0.039491	0.226178	0.003318	0.000000	0.020080	0.019580	0.016954	0.009278	0.015009	663
669 その他の対事業所サービス	0.066107	0.009932	0.063255	0.035793	0.070755	0.021416	0.000000	0.072554	0.162235	0.146773	0.026127	0.153562	669
671 宿泊業	0.000000	0.000000	0.000000	0.000000	0.000000	0.000000	0.000000	0.000000	0.000000	0.000000	0.000000	0.000000	671
672 飲食サービス	0.000001	0.000000	0.000023	0.000001	0.000002	0.000001	0.000000	0.000003	0.000002	0.000002	0.000001	0.000023	672
673 洗濯・理容・美容・浴場業	0.000063	0.000011	0.002518	0.000089	0.000087	0.000026	0.000000	0.000058	0.000206	0.000126	0.000283	0.000578	673
674 娯楽サービス	0.000304	0.000046	0.000278	0.000245	0.000243	0.000078	0.000000	0.000318	0.000285	0.000337	0.000386	0.001271	674
679 その他の対個人サービス	0.000841	0.000362	0.000409	0.000474	0.000593	0.000122	0.000000	0.000447	0.000602	0.000672	0.000350	0.000882	679
681 事務用品	0.001339	0.000319	0.002860	0.002376	0.002889	0.000638	0.000000	0.007502	0.003175	0.003058	0.005027	0.004875	681
691 分類不明	0.005284	0.001514	0.020402	0.026259	0.011142	0.003654	0.000000	0.006738	0.011679	0.023949	0.006461	0.009957	691
列和	1.403097	1.131849	1.636212	1.483515	2.845159	1.565092	1.000000	1.572048	1.651128	1.672404	1.685377	1.853305	960
影響力係数	0.659340	0.531876	0.768885	0.697130	1.336990	0.735464	0.469918	0.738733	0.775894	0.785892	0.791988	0.870901	970

３－（３）逆行列係数表（閉鎖型）（107部門表）　$(I-A)^{-1}$

	592 放送	593 情報サービス	594 インターネット附随サービス	595 映像・音声・文字情報制作	611 公務	631 教育	632 研究	641 医療	642 保健衛生	643 社会保険・社会福祉	644 介護	659 他に分類されない会員制団体	
011 耕種農業	0.000365	0.000135	0.000221	0.000536	0.000140	0.003255	0.001645	0.002810	0.000251	0.005844	0.008089	0.002346	011
012 畜産	0.000091	0.000062	0.000140	0.000263	0.000080	0.001331	0.001882	0.001035	0.000121	0.002526	0.003908	0.000406	012
013 農業サービス	0.000124	0.000013	0.000044	0.000129	0.000011	0.000660	0.000145	0.000168	0.000017	0.000362	0.000515	0.000127	013
015 林業	0.000164	0.000147	0.000188	0.000192	0.000099	0.000207	0.000194	0.000129	0.000140	0.000386	0.000422	0.000352	015
017 漁業	0.000105	0.000166	0.000102	0.000221	0.000063	0.000303	0.000242	0.000471	0.000051	0.001359	0.002353	0.000177	017
061 石炭・原油・天然ガス	0.009039	0.009202	0.008331	0.013502	0.015146	0.009956	0.013066	0.009865	0.011719	0.011403	0.011009	0.013241	061
062 その他の鉱業	0.001247	0.000797	0.001037	0.001341	0.001315	0.000698	0.001366	0.001656	0.001435	0.001157	0.000874	0.001284	062
111 食料品	0.000700	0.000541	0.000784	0.002619	0.000642	0.010991	0.002429	0.009049	0.001076	0.020033	0.030887	0.002996	111
112 飲料	0.000074	0.000034	0.000057	0.000065	0.000050	0.000481	0.000083	0.000745	0.000111	0.001962	0.003158	0.000077	112
113 飼料・有機質肥料（別掲を除く。）	0.000129	0.000053	0.000093	0.000207	0.000043	0.000949	0.004579	0.000516	0.000059	0.001227	0.001836	0.000204	113
114 たばこ	0.000000	0.000000	0.000000	0.000000	0.000000	0.000000	0.000000	0.000000	0.000000	0.000000	0.000000	0.000000	114
151 繊維工業製品	0.001049	0.001390	0.001329	0.001556	0.001622	0.000391	0.001156	0.001381	0.004795	0.002379	0.001510	0.009983	151
152 衣服・その他の繊維既製品	0.001852	0.002041	0.002574	0.003524	0.004421	0.000613	0.002136	0.003486	0.006254	0.006660	0.003742	0.033132	152
161 木材・木製品	0.001491	0.001357	0.001624	0.001698	0.000882	0.000845	0.001697	0.000964	0.001222	0.001830	0.001136	0.003171	161
162 家具・装備品	0.002888	0.004935	0.005748	0.003714	0.001941	0.002255	0.004727	0.002872	0.001641	0.007938	0.004214	0.015591	162
163 パルプ・紙・板紙・加工紙	0.033709	0.024482	0.021617	0.199280	0.008896	0.009862	0.027030	0.010844	0.018081	0.017892	0.012214	0.031560	163
164 紙加工品	0.003155	0.002802	0.003393	0.004057	0.002271	0.002241	0.006219	0.007281	0.006436	0.010562	0.008415	0.006443	164
191 印刷・製版・製本	0.015088	0.011914	0.019405	0.067767	0.009965	0.007832	0.024077	0.006245	0.010137	0.009652	0.003991	0.043754	191
201 化学肥料	0.000107	0.000082	0.000078	0.000198	0.000054	0.000257	0.000297	0.000703	0.000283	0.000472	0.000562	0.000261	201
202 無機化学工業製品	0.000975	0.000769	0.000795	0.002107	0.001078	0.000620	0.007063	0.008445	0.017414	0.001919	0.001538	0.001648	202
203 石油化学系基礎製品	0.000867	0.001158	0.000791	0.002204	0.000634	0.000500	0.004138	0.005779	0.002685	0.001191	0.000927	0.001776	203
204 有機化学工業製品（石油化学系基礎製品・合成樹脂を除く。）	0.003269	0.004465	0.003025	0.008128	0.002478	0.001981	0.012085	0.023789	0.010092	0.004631	0.003579	0.006996	204
205 合成樹脂	0.001411	0.002909	0.001417	0.003046	0.001043	0.000720	0.003228	0.002818	0.001767	0.001310	0.001073	0.002583	205
206 化学繊維	0.000215	0.000282	0.000272	0.000374	0.000349	0.000093	0.000297	0.000287	0.000672	0.000536	0.000320	0.002312	206
207 医薬品	0.000158	0.000039	0.000104	0.000129	0.000488	0.000163	0.001018	0.183526	0.018036	0.009298	0.004352	0.000093	207
208 化学最終製品（医薬品を除く。）	0.006987	0.004467	0.005027	0.024363	0.002928	0.001700	0.011391	0.010631	0.023766	0.007409	0.005942	0.008583	208
211 石油製品	0.012652	0.014070	0.011306	0.019890	0.021836	0.011388	0.018201	0.012395	0.014588	0.012532	0.012635	0.019091	211
212 石炭製品	0.000445	0.000277	0.000404	0.000449	0.000494	0.000454	0.000494	0.000594	0.000513	0.000476	0.000380	0.000637	212
221 プラスチック製品	0.007341	0.017285	0.007537	0.015807	0.005565	0.003779	0.018198	0.015458	0.006444	0.006518	0.005512	0.013459	221
222 ゴム製品	0.002306	0.002138	0.002645	0.002177	0.003629	0.001201	0.002689	0.003055	0.002774	0.003333	0.002936	0.009146	222
231 なめし革・革製品・毛皮	0.000807	0.000193	0.002820	0.000376	0.000501	0.000186	0.001086	0.000203	0.000449	0.000299	0.000217	0.002880	231
251 ガラス・ガラス製品	0.000518	0.000465	0.000468	0.000803	0.000464	0.000676	0.002923	0.002787	0.005715	0.000902	0.000703	0.001059	251
252 セメント・セメント製品	0.000851	0.000113	0.000556	0.000277	0.000461	0.000310	0.000287	0.000184	0.000179	0.000262	0.000177	0.000204	252
253 陶磁器	0.000314	0.000179	0.000202	0.000368	0.000289	0.000193	0.000328	0.000328	0.000394	0.001279	0.000823	0.000371	253
259 その他の窯業・土石製品	0.000685	0.000265	0.000506	0.000557	0.000526	0.001300	0.000711	0.000714	0.000547	0.000426	0.000356	0.000402	259
261 銑鉄・粗鋼	0.001415	0.000886	0.001266	0.001135	0.001672	0.000693	0.001139	0.001298	0.000992	0.001062	0.000761	0.001542	261
262 鋼材	0.002725	0.001661	0.002425	0.002174	0.003163	0.001326	0.002158	0.002496	0.001866	0.002043	0.001459	0.002989	262
263 鋳鍛造品（鉄）	0.000394	0.000351	0.000383	0.000341	0.000627	0.000213	0.000398	0.000375	0.000383	0.000287	0.000224	0.000355	263
269 その他の鉄鋼製品	0.000889	0.000593	0.000864	0.000774	0.001215	0.000447	0.000767	0.000966	0.000637	0.000809	0.000561	0.001305	269
271 非鉄金属製錬・精製	0.002162	0.001531	0.001723	0.003106	0.002159	0.000974	0.002434	0.003475	0.001914	0.001538	0.001367	0.002041	271
272 非鉄金属加工製品	0.001816	0.001262	0.001500	0.002439	0.001920	0.000764	0.001795	0.003466	0.001282	0.001308	0.001275	0.001770	272
281 建設用・建築用金属製品	0.002169	0.000335	0.001439	0.000753	0.001174	0.000771	0.000703	0.000471	0.000426	0.000667	0.000461	0.000563	281
289 その他の金属製品	0.003723	0.002198	0.003508	0.003679	0.006506	0.001846	0.003174	0.006239	0.003256	0.003555	0.002808	0.006321	289
291 はん用機械	0.001327	0.001408	0.001400	0.001221	0.001904	0.000746	0.001474	0.001400	0.001434	0.001009	0.000857	0.001278	291
301 生産用機械	0.001503	0.001682	0.001554	0.001325	0.001598	0.000711	0.001549	0.000926	0.001313	0.000874	0.000756	0.001328	301
311 業務用機械	0.001106	0.000731	0.001196	0.002323	0.003400	0.000366	0.000863	0.016805	0.007684	0.004028	0.003114	0.000807	311
321 電子デバイス	0.001297	0.001114	0.001153	0.001590	0.001893	0.000449	0.001268	0.002933	0.001784	0.001068	0.000869	0.000841	321
329 その他の電子部品	0.006304	0.003640	0.003747	0.008049	0.004795	0.001035	0.006585	0.002456	0.002271	0.001652	0.001418	0.002135	329
331 産業用電気機器	0.001017	0.001011	0.001015	0.000863	0.001187	0.000473	0.000960	0.000900	0.000966	0.000632	0.000533	0.000822	331
332 民生用電気機器	0.000257	0.000189	0.000207	0.000780	0.000747	0.000081	0.000172	0.000091	0.000144	0.000101	0.000083	0.000158	332
333 電子応用装置・電気計測器	0.000075	0.000099	0.000082	0.000063	0.000743	0.000037	0.000074	0.000125	0.000073	0.000048	0.000039	0.000064	333
339 その他の電気機械	0.001352	0.000492	0.000678	0.001244	0.000945	0.000858	0.000943	0.000561	0.000646	0.000348	0.000272	0.000406	339
341 通信・映像・音響機器	0.000411	0.000622	0.000320	0.000555	0.001315	0.000094	0.000385	0.000161	0.000121	0.000126	0.000074	0.000246	341
342 電子計算機・同附属装置	0.000284	0.000115	0.000336	0.000114	0.000117	0.000044	0.000082	0.000068	0.000111	0.000070	0.000109	0.000096	342
351 乗用車	0.000000	0.000000	0.000000	0.000000	0.000000	0.000000	0.000000	0.000000	0.000000	0.000000	0.000000	0.000000	351
352 その他の自動車	0.000112	0.000124	0.000116	0.000094	0.000372	0.000054	0.000112	0.000060	0.000098	0.000064	0.000055	0.000097	352
353 自動車部品・同附属品	0.007099	0.007813	0.007364	0.005986	0.008331	0.003391	0.007156	0.003811	0.006110	0.003998	0.003465	0.006178	353
354 船舶・同修理	0.000230	0.000172	0.000229	0.000283	0.001301	0.000274	0.000450	0.000154	0.000263	0.000255	0.000184	0.000276	354
359 その他の輸送機械・同修理	0.000710	0.000387	0.000693	0.000544	0.004346	0.000509	0.000949	0.000388	0.000566	0.000335	0.000237	0.000714	359
391 その他の製造工業製品	0.005809	0.009726	0.005596	0.011665	0.003146	0.003710	0.012617	0.001652	0.002284	0.006093	0.004040	0.008910	391
392 再生資源回収・加工処理	0.000327	0.000243	0.000285	0.000437	0.000338	0.000262	0.000445	0.000562	0.000412	0.000347	0.000314	0.000358	392
411 建築	0.000000	0.000000	0.000000	0.000000	0.000000	0.000000	0.000000	0.000000	0.000000	0.000000	0.000000	0.000000	411
412 建設補修	0.021003	0.002620	0.013706	0.006661	0.011181	0.007277	0.006064	0.004374	0.003816	0.006003	0.004177	0.004721	412
413 公共事業	0.000000	0.000000	0.000000	0.000000	0.000000	0.000000	0.000000	0.000000	0.000000	0.000000	0.000000	0.000000	413
419 その他の土木建設	0.000000	0.000000	0.000000	0.000000	0.000000	0.000000	0.000000	0.000000	0.000000	0.000000	0.000000	0.000000	419
461 電力	0.017700	0.009583	0.016619	0.019603	0.018800	0.031403	0.021869	0.022006	0.027567	0.024441	0.020470	0.014627	461
462 ガス・熱供給	0.002406	0.001318	0.002693	0.002478	0.003912	0.005542	0.003569	0.004015	0.005250	0.007527	0.006694	0.003085	462
471 水道	0.002740	0.001426	0.003644	0.003135	0.005763	0.010138	0.011444	0.006537	0.005273	0.007885	0.008967	0.003910	471
481 廃棄物処理	0.013765	0.001467	0.007828	0.004052	0.032929	0.008655	0.005599	0.006383	0.011341	0.005930	0.006037	0.002111	481
511 商業	0.033867	0.035267	0.032347	0.102564	0.026455	0.022207	0.056944	0.085818	0.041019	0.051707	0.043311	0.072552	511
531 金融・保険	0.014715	0.012478	0.019312	0.015963	0.015032	0.009963	0.009876	0.012714	0.033935	0.018956	0.010906	0.029916	531
551 不動産仲介及び賃貸	0.020120	0.044678	0.071037	0.031249	0.006837	0.005185	0.024726	0.028300	0.019883	0.010698	0.015647	0.030032	551
552 住宅賃貸料	0.000000	0.000000	0.000000	0.000000	0.000000	0.000000	0.000000	0.000000	0.000000	0.000000	0.000000	0.000000	552
553 住宅賃貸料（帰属家賃）	0.000000	0.000000	0.000000	0.000000	0.000000	0.000000	0.000000	0.000000	0.000000	0.000000	0.000000	0.000000	553
571 鉄道輸送	0.007226	0.002302	0.006935	0.005346	0.008150	0.005795	0.010738	0.003999	0.005381	0.002905	0.001894	0.007717	571
572 道路輸送（自家輸送を除く。）	0.013733	0.011225	0.016608	0.029490	0.011196	0.007304	0.015871	0.014653	0.010963	0.011113	0.008489	0.020175	572
573 自家輸送	0.020721	0.029736	0.018901	0.035576	0.025615	0.018905	0.019352	0.016827	0.015743	0.018179	0.017313	0.030398	573
574 水運	0.003795	0.002852	0.003807	0.004697	0.002667	0.003185	0.006107	0.002422	0.004333	0.003731	0.002230	0.004582	574
575 航空輸送	0.009522	0.005973	0.006073	0.018320	0.001800	0.003616	0.006086	0.002654	0.001391	0.001271	0.001008	0.005685	575
576 貨物利用運送	0.000739	0.000732	0.000662	0.002733	0.000447	0.000410	0.000935	0.001084	0.000715	0.000780	0.000626	0.001084	576
577 倉庫	0.001834	0.001609	0.001395	0.004181	0.003866	0.001000	0.001925	0.001675	0.001529	0.001674	0.001375	0.001998	577
578 運輸附帯サービス	0.005547	0.005422	0.004958	0.012667	0.005160	0.004075	0.005571	0.004774	0.004649	0.004607	0.003757	0.007005	578
579 郵便・信書便	0.004782	0.001670	0.004264	0.003792	0.004664	0.001391	0.006104	0.001144	0.004251	0.002846	0.001667	0.005812	579
591 通信	0.077141	0.008992	0.066872	0.026606	0.011240	0.003539	0.020964	0.008942	0.010548	0.009402	0.005058	0.021991	591
592 放送	1.015951	0.004458	0.215761	0.005405	0.000829	0.000735	0.001480	0.001608	0.001577	0.001127	0.000886	0.002004	592
593 情報サービス	0.017990	1.035284	0.092871	0.040286	0.020525	0.006186	0.037508	0.015431	0.023135	0.010422	0.005408	0.045252	593
594 インターネット附随サービス	0.017546	0.017280	1.141666	0.014612	0.002699	0.001700	0.004937	0.003370	0.003689	0.002752	0.001591	0.004667	594
595 映像・音声・文字情報制作	0.148836	0.018793	0.052256	1.079946	0.010050	0.006336	0.019026	0.008293	0.007271	0.014025	0.004704	0.030925	595
611 公務	0.004671	0.001509	0.003167	0.002511	1.001543	0.005525	0.004617	0.002210	0.007579	0.006466	0.002611	0.003926	611
631 教育	0.002341	0.004647	0.009353	0.002099	0.000485	1.000234	0.000606	0.000527	0.000417	0.000358	0.000245	0.000618	631
632 研究	0.000000	0.000000	0.000000	0.000000	0.000000	0.000000	1.000000	0.000000	0.000000	0.000000	0.000000	0.000000	632
641 医療	0.000000	0.000000	0.000000	0.000000	0.000000	0.000000	0.000000	1.007080	0.000000	0.000000	0.000599	0.000000	641
642 保健衛生	0.000951	0.000164	0.000869	0.000571	0.000185	0.000137	0.000188	0.013854	1.056548	0.003235	0.001594	0.000183	642
643 社会保険・社会福祉	0.000000	0.000000	0.000000	0.000000	0.000000	0.000000	0.000000	0.000000	0.000000	1.000000	0.000000	0.000000	643
644 介護	0.000000	0.000000	0.000000	0.000000	0.000000	0.000000	0.000000	0.000000	0.000000	0.000000	1.000000	0.000000	644
659 他に分類されない会員制団体	0.004365	0.002023	0.003294	0.004349	0.000807	0.000915	0.004542	0.002828	0.001768	0.000914	0.001075	1.001103	659
661 物品賃貸サービス	0.029211	0.019164	0.070430	0.021386	0.020574	0.006844	0.011494	0.012666	0.020720	0.012751	0.023983	0.016508	661
662 広告	0.025966	0.025029	0.048994	0.044445	0.005825	0.005723	0.009560	0.016031	0.014419	0.005982	0.005627	0.013013	662
663 自動車整備・機械修理	0.024614	0.027369	0.025566	0.020782	0.025602	0.011625	0.024643	0.013204	0.021213	0.013901	0.012087	0.021342	663
669 その他の対事業所サービス	0.153593	0.231931	0.255540	0.103674	0.090900	0.053467	0.137742	0.071119	0.078359	0.064417	0.046722	0.111707	669
671 宿泊業	0.000000	0.000000	0.000000	0.000000	0.000000	0.000000	0.000000	0.000000	0.000000	0.000000	0.000000	0.000000	671
672 飲食サービス	0.000007	0.000014	0.000029	0.000006	0.000001	0.003093	0.000002	0.001706	0.000001	0.001861	0.005309	0.000002	672
673 洗濯・理容・美容・浴場業	0.001113	0.000109	0.000838	0.000381	0.000145	0.000155	0.000174	0.008859	0.004721	0.009984	0.008124	0.000159	673
674 娯楽サービス	0.039288	0.000852	0.009452	0.035963	0.000382	0.000371	0.000726	0.000381	0.000351	0.000534	0.000209	0.001141	674
679 その他の対個人サービス	0.002073	0.002267	0.001408	0.005055	0.000609	0.000490	0.002910	0.000693	0.000526	0.000469	0.000499	0.003088	679
681 事務用品	0.005124	0.001967	0.004968	0.004522	0.004298	0.002406	0.008518	0.002482	0.003872	0.005850	0.006943	0.007483	681
691 分類不明	0.018943	0.006120	0.012842	0.010182	0.006257	0.022407	0.018722	0.008961	0.030735	0.026222	0.010590	0.015921	691
列和	1.939636	1.725939	2.390683	2.158748	1.532746	1.376480	1.746895	1.802678	1.691390	1.559211	1.464074	1.824387	960
影響力係数	0.911469	0.811049	1.123424	1.014434	0.720265	0.646832	0.820897	0.847110	0.794814	0.732701	0.687994	0.857312	970

３－（３）逆行列係数表（閉鎖型）（107部門表）　$(I-A)^{-1}$

	661 物品賃貸サービス	662 広告	663 自動車整備・機械修理	669 その他の対事業所サービス	671 宿泊業	672 飲食サービス	673 洗濯・理容・美容・浴場業	674 娯楽サービス	679 その他の対個人サービス	681 事務用品	691 分類不明	行和	感応度係数	
011 耕種農業	0.000249	0.000231	0.000578	0.000090	0.018563	0.045505	0.000260	0.006152	0.009657	0.001097	0.000281	1.949249	0.915987	011
012 畜産	0.000076	0.000106	0.000077	0.000046	0.008795	0.028343	0.000116	0.000240	0.001653	0.000677	0.000132	1.389815	0.653098	012
013 農業サービス	0.000015	0.000046	0.000031	0.000008	0.001182	0.003118	0.000019	0.002953	0.000513	0.000076	0.000021	1.143137	0.537180	013
015 林業	0.000125	0.000103	0.000135	0.000117	0.001611	0.002587	0.000158	0.000269	0.000489	0.000740	0.000154	1.341893	0.630579	015
017 漁業	0.000163	0.000114	0.000061	0.000107	0.005402	0.010067	0.000112	0.000172	0.001070	0.002604	0.000052	1.236215	0.580919	017
061 石炭・原油・天然ガス	0.009231	0.009926	0.016702	0.006649	0.029681	0.023247	0.020338	0.018461	0.020129	0.021585	0.030062	5.157631	2.423662	061
062 その他の鉱業	0.002049	0.000680	0.013301	0.000467	0.001541	0.001740	0.001139	0.001039	0.001353	0.005419	0.003813	3.705609	1.741331	062
111 食料品	0.000475	0.000986	0.000645	0.000380	0.072025	0.236320	0.000934	0.001211	0.012958	0.006622	0.000940	2.808596	1.319809	111
112 飲料	0.000056	0.000038	0.000056	0.000048	0.026582	0.081875	0.000072	0.000035	0.002524	0.000115	0.003289	1.201608	0.564657	112
113 飼料・有機質肥料（別掲を除く。）	0.000056	0.000082	0.000051	0.000036	0.004108	0.012139	0.000067	0.002068	0.000838	0.000619	0.000066	1.780168	0.836533	113
114 たばこ	0.000000	0.000000	0.000000	0.000000	0.000000	0.000000	0.000000	0.000000	0.000000	0.000000	0.000000	1.000000	0.469918	114
151 繊維工業製品	0.001898	0.000834	0.002517	0.001340	0.004276	0.001242	0.002467	0.003850	0.002913	0.024041	0.001205	1.709326	0.803243	151
152 衣服・その他の繊維既製品	0.004664	0.001746	0.002931	0.002270	0.011144	0.002733	0.006899	0.004013	0.007529	0.007201	0.002366	1.387267	0.651901	152
161 木材・木製品	0.001101	0.000898	0.001223	0.001077	0.003297	0.002859	0.001363	0.002484	0.002424	0.006468	0.001366	1.792007	0.842096	161
162 家具・装備品	0.002374	0.002090	0.001471	0.002478	0.004484	0.003858	0.001813	0.005623	0.004554	0.002652	0.001729	1.312132	0.616594	162
163 パルプ・紙・板紙・加工紙	0.006098	0.055589	0.009684	0.013429	0.015655	0.016326	0.010148	0.011460	0.009412	0.486196	0.010086	5.414294	2.544273	163
164 紙加工品	0.001791	0.002923	0.003441	0.002890	0.007492	0.015070	0.003826	0.003092	0.004779	0.318898	0.002645	2.061026	0.968513	164
191 印刷・製版・製本	0.004494	0.060698	0.005147	0.006254	0.005550	0.007641	0.005648	0.010757	0.006889	0.009144	0.005967	1.902641	0.894084	191
201 化学肥料	0.000094	0.000121	0.000236	0.000060	0.001226	0.002869	0.000211	0.000577	0.001519	0.000513	0.001670	1.394802	0.655442	201
202 無機化学工業製品	0.001121	0.001452	0.004726	0.000576	0.002504	0.003715	0.004780	0.001725	0.001829	0.006437	0.002577	2.068590	0.972067	202
203 石油化学系基礎製品	0.001156	0.001498	0.004857	0.000634	0.001540	0.002018	0.002468	0.001098	0.001568	0.007798	0.001340	2.146789	1.008814	203
204 有機化学工業製品（石油化学系基礎製品・合成樹脂を除く。）	0.004484	0.005585	0.019502	0.002370	0.005961	0.007796	0.009155	0.004233	0.005740	0.029994	0.005117	4.549101	2.137703	204
205 合成樹脂	0.001657	0.002633	0.007010	0.000961	0.002321	0.003247	0.002240	0.002057	0.001673	0.015765	0.003248	1.822043	0.856210	205
206 化学繊維	0.000434	0.000196	0.000385	0.000255	0.000864	0.000261	0.000548	0.000537	0.000649	0.003344	0.000351	1.210018	0.568609	206
207 医薬品	0.000063	0.000072	0.000089	0.000047	0.000609	0.000910	0.000200	0.000272	0.000251	0.000188	0.002244	1.368090	0.642890	207
208 化学最終製品（医薬品を除く。）	0.006933	0.013771	0.015190	0.005846	0.007724	0.008246	0.029488	0.005128	0.017066	0.035166	0.003997	2.472405	1.161827	208
211 石油製品	0.013845	0.014826	0.021407	0.009290	0.031844	0.021744	0.023362	0.027497	0.025825	0.030007	0.047864	5.225303	2.455462	211
212 石炭製品	0.000568	0.000303	0.003225	0.000196	0.000920	0.001263	0.000713	0.000642	0.000721	0.001299	0.000993	1.690258	0.794282	212
221 プラスチック製品	0.008004	0.014806	0.035111	0.004898	0.012967	0.019187	0.010647	0.011635	0.007651	0.083714	0.009803	3.937432	1.850269	221
222 ゴム製品	0.008287	0.001496	0.060908	0.001029	0.004656	0.002412	0.002557	0.004183	0.002882	0.015766	0.002915	1.843775	0.866422	222
231 なめし革・革製品・毛皮	0.001022	0.000380	0.000325	0.000243	0.000877	0.000349	0.000738	0.000587	0.001808	0.000763	0.001811	1.267414	0.595580	231
251 ガラス・ガラス製品	0.000979	0.000507	0.006225	0.000281	0.001649	0.002009	0.000816	0.001182	0.000675	0.002676	0.001771	1.282415	0.602629	251
252 セメント・セメント製品	0.000152	0.000171	0.000204	0.000121	0.000293	0.000227	0.000236	0.000297	0.000267	0.000405	0.001001	1.319441	0.620028	252
253 陶磁器	0.000411	0.000139	0.002781	0.000080	0.001221	0.001311	0.000116	0.000147	0.000320	0.002172	0.001298	1.161045	0.545596	253
259 その他の窯業・土石製品	0.000583	0.000281	0.003222	0.000196	0.000612	0.000788	0.000499	0.000953	0.001024	0.006747	0.002103	1.421677	0.668071	259
261 銑鉄・粗鋼	0.002412	0.000652	0.015859	0.000522	0.001518	0.001682	0.001151	0.001087	0.001474	0.003876	0.004286	3.314854	1.557708	261
262 鋼材	0.004369	0.001240	0.028056	0.000990	0.002914	0.003275	0.002216	0.002070	0.002860	0.007462	0.008062	4.130146	1.940829	262
263 鋳鍛造品（鉄）	0.001386	0.000220	0.010915	0.000183	0.000432	0.000393	0.000327	0.000355	0.000357	0.001010	0.001520	1.446362	0.679671	263
269 その他の鉄鋼製品	0.001314	0.000424	0.007786	0.000357	0.000983	0.001351	0.000820	0.000741	0.001108	0.002474	0.002039	1.732982	0.814359	269
271 非鉄金属製錬・精製	0.004017	0.001398	0.026636	0.000863	0.002386	0.002504	0.002196	0.001620	0.002137	0.012053	0.005949	3.624447	1.703192	271
272 非鉄金属加工製品	0.003602	0.001168	0.025219	0.000690	0.002245	0.002202	0.001843	0.001343	0.001703	0.008594	0.003801	2.371154	1.088872	272
281 建設用・建築用金属製品	0.000547	0.000459	0.000785	0.000330	0.000739	0.000586	0.000606	0.000785	0.000701	0.001676	0.001071	1.397110	0.656527	281
289 その他の金属製品	0.004790	0.001937	0.021350	0.001503	0.006299	0.011463	0.006080	0.002884	0.008103	0.013320	0.009347	2.744509	1.289693	289
291 はん用機械	0.005816	0.000817	0.047546	0.000693	0.001651	0.001252	0.001311	0.001417	0.001141	0.002684	0.001451	1.750769	0.822717	291
301 生産用機械	0.007225	0.000951	0.059811	0.000653	0.001726	0.001304	0.001299	0.001455	0.001233	0.002137	0.001358	1.507896	0.708587	301
311 業務用機械	0.004596	0.000817	0.019486	0.000575	0.000893	0.000723	0.000688	0.004326	0.001046	0.029146	0.001283	1.341704	0.630490	311
321 電子デバイス	0.005082	0.000785	0.029547	0.000555	0.000973	0.000762	0.000752	0.001455	0.000794	0.008670	0.001053	2.642722	1.241862	321
329 その他の電子部品	0.008738	0.002772	0.063696	0.001155	0.002171	0.001668	0.001787	0.002236	0.001695	0.051641	0.002464	3.061922	1.438851	329
331 産業用電気機器	0.004448	0.000586	0.036319	0.000423	0.001065	0.000794	0.000806	0.000979	0.000764	0.001738	0.001044	1.683758	0.791227	331
332 民生用電気機器	0.000870	0.000225	0.006323	0.000105	0.000186	0.000139	0.000144	0.000342	0.000131	0.000168	0.000291	1.117855	0.525300	332
333 電子応用装置・電気計測器	0.000321	0.000046	0.002611	0.000081	0.000079	0.000059	0.000061	0.000069	0.000057	0.000110	0.000231	1.049411	0.493137	333
339 その他の電気機械	0.001589	0.000475	0.011453	0.000308	0.000571	0.000428	0.000393	0.000954	0.000459	0.002083	0.001703	1.491491	0.700878	339
341 通信・映像・音響機器	0.000349	0.000533	0.001284	0.000582	0.000156	0.000332	0.000107	0.000380	0.000135	0.000252	0.000429	1.064278	0.500123	341
342 電子計算機・同附属装置	0.003993	0.000087	0.001617	0.000072	0.000128	0.000076	0.000073	0.000087	0.000081	0.000105	0.000105	1.078291	0.506708	342
351 乗用車	0.000000	0.000000	0.000000	0.000000	0.000000	0.000000	0.000000	0.000000	0.000000	0.000000	0.000000	1.000000	0.469918	351
352 その他の自動車	0.000550	0.000068	0.004622	0.000048	0.000127	0.000093	0.000097	0.000106	0.000088	0.000114	0.000161	1.066802	0.501309	352
353 自動車部品・同附属品	0.034623	0.004304	0.291283	0.003029	0.008059	0.005909	0.006073	0.006702	0.005544	0.007235	0.006614	4.916084	2.310155	353
354 船舶・同修理	0.000158	0.000166	0.000325	0.000361	0.000322	0.000458	0.000176	0.000146	0.000251	0.001043	0.004049	1.439230	0.676319	354
359 その他の輸送機械・同修理	0.001168	0.000324	0.008552	0.000297	0.000534	0.000516	0.000437	0.000404	0.000599	0.000754	0.002353	1.384939	0.650807	359
391 その他の製造工業製品	0.009678	0.006170	0.003292	0.006267	0.004495	0.003934	0.006172	0.007451	0.010932	0.155852	0.002500	1.584855	0.744752	391
392 再生資源回収・加工処理	0.000504	0.000241	0.003148	0.000148	0.000767	0.001088	0.000470	0.000384	0.000482	0.001519	0.000774	1.506938	0.708137	392
411 建築	0.000000	0.000000	0.000000	0.000000	0.000000	0.000000	0.000000	0.000000	0.000000	0.000000	0.000000	1.000000	0.469918	411
412 建設補修	0.003423	0.004117	0.004592	0.002814	0.006814	0.005285	0.005448	0.007214	0.006069	0.008307	0.005391	1.806606	0.848956	412
413 公共事業	0.000000	0.000000	0.000000	0.000000	0.000000	0.000000	0.000000	0.000000	0.000000	0.000000	0.000000	1.000000	0.469918	413
419 その他の土木建設	0.000000	0.000000	0.000000	0.000000	0.000000	0.000000	0.000000	0.000000	0.000000	0.000000	0.000000	1.000000	0.469918	419
461 電力	0.010667	0.015498	0.032400	0.008817	0.061250	0.041706	0.046242	0.042580	0.036353	0.036218	0.019778	5.980647	2.810412	461
462 ガス・熱供給	0.001390	0.001605	0.006095	0.002062	0.020793	0.020436	0.011897	0.002437	0.008639	0.005234	0.002210	1.555041	0.730741	462
471 水道	0.001376	0.001744	0.002833	0.001791	0.015675	0.012678	0.019592	0.006094	0.007135	0.004090	0.004588	1.546301	0.726634	471
481 廃棄物処理	0.001865	0.002810	0.003597	0.001273	0.052023	0.019649	0.015885	0.012672	0.017566	0.004331	0.024996	1.775789	0.834475	481
511 商業	0.037891	0.043654	0.116507	0.022553	0.091889	0.176717	0.048980	0.040363	0.058209	0.392372	0.033551	9.919675	4.661431	511
531 金融・保険	0.039501	0.009662	0.017233	0.008256	0.030558	0.017480	0.010983	0.014416	0.014051	0.026325	0.016972	3.406704	1.600870	531
551 不動産仲介及び賃貸	0.019289	0.014455	0.012539	0.016849	0.022871	0.021885	0.036007	0.013648	0.036626	0.020273	0.041446	2.974820	1.397921	551
552 住宅賃貸料	0.000000	0.000000	0.000000	0.000000	0.000000	0.000000	0.000000	0.000000	0.000000	0.000000	0.000000	1.000000	0.469918	552
553 住宅賃貸料（帰属家賃）	0.000000	0.000000	0.000000	0.000000	0.000000	0.000000	0.000000	0.000000	0.000000	0.000000	0.000000	1.000000	0.469918	553
571 鉄道輸送	0.002446	0.002871	0.003428	0.002809	0.004158	0.004945	0.003654	0.003044	0.004202	0.007854	0.018891	1.505837	0.707619	571
572 道路輸送（自家輸送を除く。）	0.008322	0.013006	0.021878	0.006390	0.016816	0.028965	0.008819	0.008204	0.027615	0.081254	0.047600	4.079045	1.916815	572
573 自家輸送	0.024683	0.028949	0.024590	0.014728	0.062078	0.025130	0.028822	0.045626	0.047343	0.042194	0.032052	4.867847	2.287487	573
574 水運	0.002563	0.002768	0.005479	0.006087	0.003464	0.004077	0.002878	0.002105	0.003783	0.016793	0.064336	2.111365	0.992168	574
575 航空輸送	0.002640	0.007331	0.001879	0.003296	0.002251	0.001972	0.002248	0.002732	0.002446	0.002962	0.007218	1.293601	0.607886	575
576 貨物利用運送	0.000460	0.001631	0.001520	0.000370	0.001179	0.002172	0.000591	0.000508	0.000702	0.007338	0.000613	1.198549	0.563219	576
577 倉庫	0.000967	0.001840	0.003054	0.000687	0.002910	0.005181	0.001408	0.001250	0.001588	0.010302	0.002267	1.486224	0.698403	577
578 運輸附帯サービス	0.008907	0.006499	0.008101	0.003346	0.079767	0.010806	0.005613	0.009553	0.008803	0.017907	0.035104	2.565103	1.205387	578
579 郵便・信書便	0.001190	0.001646	0.001633	0.001453	0.002274	0.002006	0.001818	0.001198	0.003242	0.001414	0.002764	1.188770	0.558624	579
591 通信	0.005009	0.020271	0.007661	0.007198	0.011905	0.013652	0.011625	0.005818	0.008214	0.010505	0.066646	2.193145	1.030597	591
592 放送	0.001549	0.057046	0.001725	0.003122	0.002898	0.008060	0.008928	0.002694	0.001476	0.002027	0.005166	1.463063	0.687519	592
593 情報サービス	0.017337	0.023454	0.012117	0.019624	0.024028	0.012341	0.006726	0.025112	0.014004	0.017563	0.017173	2.749028	1.291817	593
594 インターネット附随サービス	0.003694	0.054946	0.005337	0.011423	0.003534	0.004326	0.003297	0.003723	0.003357	0.005908	0.020862	1.655072	0.777747	594
595 映像・音声・文字情報制作	0.006859	0.210892	0.005653	0.011252	0.009852	0.010392	0.012583	0.015743	0.009387	0.007625	0.014511	2.249690	1.057169	595
611 公務	0.003548	0.001433	0.003031	0.002363	0.003222	0.003103	0.004366	0.001452	0.005490	0.003756	0.248392	1.658814	0.779506	611
631 教育	0.000740	0.002151	0.000703	0.000944	0.000772	0.000962	0.001303	0.000586	0.000846	0.000693	0.001106	1.114001	0.523489	631
632 研究	0.000000	0.000000	0.000000	0.000000	0.000000	0.000000	0.000000	0.000000	0.000000	0.000000	0.000000	1.000000	0.469918	632
641 医療	0.000000	0.000000	0.000000	0.000000	0.000000	0.000000	0.000000	0.000000	0.000000	0.000000	0.000000	1.007679	0.473526	641
642 保健衛生	0.000096	0.000288	0.000154	0.000138	0.000195	0.000357	0.000142	0.000189	0.000222	0.000370	0.002799	1.137995	0.534764	642
643 社会保険・社会福祉	0.000000	0.000000	0.000000	0.000000	0.000000	0.000000	0.000000	0.000000	0.000000	0.000000	0.000000	1.000000	0.469918	643
644 介護	0.000000	0.000000	0.000000	0.000000	0.000000	0.000000	0.000000	0.000000	0.000000	0.000000	0.000000	1.000000	0.469918	644
659 他に分類されない会員制団体	0.002993	0.003823	0.003131	0.002763	0.003039	0.003031	0.002524	0.010931	0.003154	0.002206	0.005866	1.283939	0.603346	659
661 物品賃貸サービス	1.010351	0.014814	0.018903	0.014677	0.022379	0.011492	0.010531	0.013584	0.013766	0.017704	0.017976	3.077316	1.446085	661
662 広告	0.013828	1.015500	0.011344	0.019272	0.011779	0.022634	0.018113	0.015584	0.014975	0.015788	0.012888	2.433140	1.143376	662
663 自動車整備・機械修理	0.121759	0.014987	1.025422	0.010501	0.028110	0.020536	0.021170	0.023410	0.019165	0.025044	0.021523	4.178930	1.963753	663
669 その他の対事業所サービス	0.099279	0.114010	0.078352	1.149186	0.066410	0.064888	0.060342	0.060207	0.050567	0.074414	0.086552	9.054631	4.254931	669
671 宿泊業	0.000000	0.000000	0.000000	0.000000	1.000000	0.000000	0.000000	0.000000	0.000000	0.000000	0.000000	1.000000	0.469918	671
672 飲食サービス	0.000002	0.000007	0.000002	0.000003	0.014808	1.007106	0.000004	0.000002	0.000003	0.000002	0.000003	1.034227	0.486001	672
673 洗濯・理容・美容・浴場業	0.000106	0.001023	0.000095	0.000105	0.009330	0.002503	1.017969	0.000159	0.000588	0.000144	0.000780	1.079166	0.507119	673
674 娯楽サービス	0.000327	0.011682	0.000287	0.000540	0.003122	0.000927	0.000781	1.019326	0.001867	0.000382	0.001174	1.155660	0.543065	674
679 その他の対個人サービス	0.001275	0.003934	0.000751	0.001288	0.003018	0.000863	0.002345	0.003125	1.012051	0.000613	0.000900	1.089337	0.511899	679
681 事務用品	0.002017	0.003035	0.002998	0.002973	0.004060	0.002544	0.005317	0.003351	0.003968	1.002764	0.002454	1.281326	0.602118	681
691 分類不明	0.014390	0.005811	0.012293	0.009581	0.013068	0.012583	0.017705	0.005889	0.022263	0.015231	1.007290	2.671648	1.255455	691
列和	1.669596	1.941387	2.428290	1.456098	2.052895	2.219400	1.636896	1.600942	1.674758	3.340523	2.112058			
影響力係数	0.784573	0.912292	1.141096	0.684246	0.964692	1.042935	0.769207	0.752311	0.786998	1.569771	0.992493			

３－（４）逆行列係数表（開放型）（107部門表）

	011 耕種農業	012 畜産	013 農業サービス	015 林業	017 漁業	061 石炭・原油・天然ガス	062 その他の鉱業	111 食料品	112 飲料	113 飼料・有機質肥料（別掲を除く。）	114 たばこ	151 繊維工業製品	
011 耕種農業	1.005100	0.013593	0.001253	0.000846	0.001018	0.000000	0.000004	0.008217	0.004917	0.038234	0.000000	0.000589	011
012 畜産	0.004548	1.028014	0.009916	0.000361	0.000185	0.000000	0.000001	0.051006	0.000826	0.003998	0.000000	0.000164	012
013 農業サービス	0.033810	0.026514	1.000294	0.000038	0.000039	0.000000	0.000000	0.001569	0.000186	0.001383	0.000000	0.000024	013
015 林業	0.000182	0.000028	0.000002	1.052513	0.000006	0.000000	0.000004	0.000203	0.000005	0.000190	0.000000	0.000027	015
017 漁業	0.000000	0.000003	0.000000	0.000001	1.002062	0.000000	0.000000	0.000128	0.000002	0.000035	0.000000	0.000000	017
061 石炭・原油・天然ガス	0.000000	0.000000	0.000000	0.000000	0.000000	1.000000	0.000000	0.000000	0.000000	0.000000	0.000000	0.000000	061
062 その他の鉱業	0.000022	0.000015	0.000009	0.000056	0.000009	0.000000	1.000564	0.000006	0.000014	0.000121	0.000000	0.000013	062
111 食料品	0.000136	0.007560	0.000288	0.007223	0.003011	0.000000	0.000009	1.045950	0.016484	0.052471	0.000000	0.000060	111
112 飲料	0.000003	0.000016	0.000001	0.000003	0.000129	0.000000	0.000006	0.000238	1.004402	0.000020	0.000000	0.000001	112
113 飼料・有機質肥料（別掲を除く。）	0.002046	0.080971	0.004819	0.004450	0.026430	0.000000	0.000001	0.004034	0.000074	1.010099	0.000000	0.000014	113
114 たばこ	0.000000	0.000000	0.000000	0.000000	0.000000	0.000000	0.000000	0.000000	0.000000	0.000000	1.000000	0.000000	114
151 繊維工業製品	0.000013	0.000006	0.000013	0.000170	0.000158	0.000000	0.000008	0.000006	0.000011	0.000003	0.000000	1.005049	151
152 衣服・その他の繊維既製品	0.000034	0.000008	0.000034	0.000004	0.000014	0.000000	0.000028	0.000011	0.000007	0.000005	0.000000	0.000023	152
161 木材・木製品	0.000027	0.000324	0.000024	0.000794	0.000030	0.000000	0.000083	0.000054	0.000023	0.000590	0.000000	0.000052	161
162 家具・装備品	0.000007	0.000005	0.000006	0.000005	0.000007	0.000000	0.000042	0.000012	0.000020	0.000006	0.000000	0.000025	162
163 パルプ・紙・板紙・加工紙	0.000135	0.000029	0.000097	0.000033	0.000007	0.000000	0.000022	0.000074	0.000092	0.000022	0.000000	0.000037	163
164 紙加工品	0.020849	0.003599	0.013430	0.004055	0.000365	0.000000	0.000628	0.008936	0.012726	0.002167	0.000000	0.001318	164
191 印刷・製版・製本	0.000245	0.000197	0.000313	0.000194	0.000317	0.000000	0.000596	0.002888	0.000709	0.000401	0.000000	0.000343	191
201 化学肥料	0.012480	0.000175	0.000159	0.000040	0.000023	0.000000	0.000010	0.000105	0.000064	0.000486	0.000000	0.000014	201
202 無機化学工業製品	0.000222	0.000074	0.000182	0.000012	0.000152	0.000000	0.000036	0.000358	0.000398	0.000224	0.000000	0.003074	202
203 石油化学系基礎製品	0.000000	0.000000	0.000000	0.000000	0.000000	0.000000	0.000000	0.000000	0.000000	0.000000	0.000000	0.000000	203
204 有機化学工業製品（石油化学系基礎製品・合成樹脂を除く。）	0.000003	0.000001	0.000003	0.000002	0.000001	0.000000	0.000005	0.000015	0.000020	0.000005	0.000000	0.000131	204
205 合成樹脂	0.000032	0.000011	0.000013	0.000070	0.000039	0.000000	0.000013	0.000057	0.000114	0.000014	0.000000	0.000074	205
206 化学繊維	0.000000	0.000000	0.000000	0.000000	0.000000	0.000000	0.000000	0.000000	0.000000	0.000000	0.000000	0.000000	206
207 医薬品	0.000015	0.000150	0.000423	0.000000	0.000079	0.000000	0.000001	0.000011	0.000000	0.000021	0.000000	0.000000	207
208 化学最終製品（医薬品を除く。）	0.004756	0.000390	0.000680	0.000132	0.000049	0.000000	0.002535	0.000434	0.000696	0.000239	0.000000	0.005343	208
211 石油製品	0.000012	0.000004	0.000005	0.000010	0.000013	0.000000	0.000047	0.000004	0.000003	0.000005	0.000000	0.000010	211
212 石炭製品	0.000074	0.000074	0.000147	0.000072	0.000187	0.000000	0.000327	0.000074	0.000053	0.000056	0.000000	0.000186	212
221 プラスチック製品	0.002572	0.000934	0.001036	0.007085	0.003688	0.000000	0.000655	0.005349	0.011650	0.000781	0.000000	0.000988	221
222 ゴム製品	0.000601	0.000238	0.001165	0.000320	0.000590	0.000000	0.001352	0.000138	0.000094	0.000098	0.000000	0.000157	222
231 なめし革・革製品・毛皮	0.000000	0.000000	0.000000	0.000000	0.000007	0.000000	0.000005	0.000000	0.000000	0.000000	0.000000	0.000000	231
251 ガラス・ガラス製品	0.000016	0.000007	0.000011	0.000111	0.000009	0.000000	0.000032	0.000081	0.000679	0.000011	0.000000	0.000057	251
252 セメント・セメント製品	0.000094	0.000050	0.000046	0.000055	0.000035	0.000000	0.000219	0.000031	0.000023	0.000033	0.000000	0.000095	252
253 陶磁器	0.000000	0.000000	0.000000	0.000000	0.000000	0.000000	0.000000	0.000000	0.000000	0.000000	0.000000	0.000000	253
259 その他の窯業・土石製品	0.000336	0.000201	0.000279	0.000012	0.000017	0.000000	0.000031	0.000039	0.000014	0.000259	0.000000	0.000019	259
261 銑鉄・粗鋼	0.000000	0.000000	0.000000	0.000000	0.000000	0.000000	−0.000002	0.000000	0.000001	0.000000	0.000000	0.000000	261
262 鋼材	0.000006	0.000003	0.000003	0.000003	0.000003	0.000000	0.000026	0.000003	0.000028	0.000004	0.000000	0.000003	262
263 鋳鍛造品（鉄）	0.000031	0.000016	0.000025	0.000029	0.000037	0.000000	0.000263	0.000014	0.000043	0.000019	0.000000	0.000018	263
269 その他の鉄鋼製品	0.000069	0.000039	0.000040	0.000047	0.000049	0.000000	0.000373	0.000075	0.000827	0.000053	0.000000	0.000037	269
271 非鉄金属製錬・精製	0.000012	0.000006	0.000007	0.000008	0.000011	0.000000	0.000039	0.000016	0.000066	0.000012	0.000000	0.000012	271
272 非鉄金属加工製品	0.000023	0.000014	0.000020	0.000022	0.000018	0.000000	0.000090	0.000124	0.000159	0.000019	0.000000	0.000020	272
281 建設用・建築用金属製品	0.000074	0.000040	0.000037	0.000044	0.000023	0.000000	0.000117	0.000024	0.000020	0.000020	0.000000	0.000076	281
289 その他の金属製品	0.000679	0.000430	0.000217	0.000323	0.000218	0.000000	0.005696	0.001223	0.016421	0.000616	0.000000	0.000292	289
291 はん用機械	0.000176	0.000090	0.000147	0.000182	0.000080	0.000000	0.000872	0.000068	0.000050	0.000049	0.000000	0.000112	291
301 生産用機械	0.000199	0.000099	0.000156	0.000224	0.000087	0.000000	0.000830	0.000073	0.000054	0.000053	0.000000	0.000117	301
311 業務用機械	0.000181	0.000113	0.001319	0.000145	0.000075	0.000000	0.000358	0.000069	0.000044	0.000058	0.000000	0.000091	311
321 電子デバイス	0.000001	0.000000	0.000001	0.000001	0.000000	0.000000	0.000002	0.000000	0.000000	0.000000	0.000000	0.000000	321
329 その他の電子部品	0.000233	0.000124	0.000212	0.000249	0.000105	0.000000	0.000632	0.000093	0.000066	0.000068	0.000000	0.000148	329
331 産業用電気機器	0.000078	0.000042	0.000063	0.000079	0.000035	0.000000	0.000229	0.000028	0.000019	0.000021	0.000000	0.000046	331
332 民生用電気機器	0.000003	0.000001	0.000002	0.000003	0.000001	0.000000	0.000008	0.000001	0.000001	0.000001	0.000000	0.000002	332
333 電子応用装置・電気計測器	0.000002	0.000001	0.000002	0.000002	0.000001	0.000000	0.000006	0.000001	0.000001	0.000001	0.000000	0.000001	333
339 その他の電気機械	0.000009	0.000008	0.000007	0.000009	0.000005	0.000000	0.000036	0.000004	0.000003	0.000004	0.000000	0.000006	339
341 通信・映像・音響機器	0.000000	0.000000	0.000000	0.000000	0.000000	0.000000	0.000000	0.000000	0.000000	0.000000	0.000000	0.000000	341
342 電子計算機・同附属装置	0.000002	0.000001	0.000002	0.000002	0.000001	0.000000	0.000006	0.000001	0.000001	0.000001	0.000000	0.000001	342
351 乗用車	0.000000	0.000000	0.000000	0.000000	0.000000	0.000000	0.000000	0.000000	0.000000	0.000000	0.000000	0.000000	351
352 その他の自動車	0.000000	0.000000	0.000000	0.000000	0.000000	0.000000	0.000000	0.000000	0.000000	0.000000	0.000000	0.000000	352
353 自動車部品・同附属品	0.002476	0.001224	0.001936	0.002568	0.001067	0.000000	0.006736	0.000875	0.000592	0.000654	0.000000	0.001447	353
354 船舶・同修理	0.000000	0.000000	0.000000	0.000000	0.000689	0.000000	0.000000	0.000000	0.000000	0.000000	0.000000	0.000000	354
359 その他の輸送機械・同修理	0.000042	0.000021	0.000033	0.000045	0.000025	0.000000	0.000117	0.000017	0.000011	0.000017	0.000000	0.000026	359
391 その他の製造工業製品	0.000007	0.000009	0.000017	0.000016	0.000141	0.000000	0.000062	0.000016	0.000034	0.000006	0.000000	0.000016	391
392 再生資源回収・加工処理	0.000540	0.002123	0.000089	0.007295	0.000133	0.000000	0.000067	0.000154	0.001458	0.002394	0.000000	0.000125	392
411 建築	0.000000	0.000000	0.000000	0.000000	0.000000	0.000000	0.000000	0.000000	0.000000	0.000000	0.000000	0.000000	411
412 建設補修	0.005477	0.002917	0.002684	0.003207	0.001526	0.000000	0.008417	0.001724	0.001236	0.001276	0.000000	0.005668	412
413 公共事業	0.000000	0.000000	0.000000	0.000000	0.000000	0.000000	0.000000	0.000000	0.000000	0.000000	0.000000	0.000000	413
419 その他の土木建設	0.000000	0.000000	0.000000	0.000000	0.000000	0.000000	0.000000	0.000000	0.000000	0.000000	0.000000	0.000000	419
461 電力	0.008357	0.014354	0.028659	0.014067	0.036958	0.000000	0.032512	0.014507	0.010088	0.010377	0.000000	0.036689	461
462 ガス・熱供給	0.000581	0.000459	0.001511	0.000946	0.000545	0.000000	0.000669	0.002889	0.003406	0.001585	0.000000	0.017298	462
471 水道	0.001288	0.001879	0.002299	0.001100	0.000868	0.000000	0.006222	0.002638	0.002224	0.000757	0.000000	0.005048	471
481 廃棄物処理	0.000970	0.001996	0.003344	0.001214	0.002646	0.000000	0.004424	0.002035	0.000959	0.002427	0.000000	0.002295	481
511 商業	0.055226	0.043492	0.034037	0.032287	0.061732	0.000000	0.040201	0.054245	0.038883	0.060204	0.000000	0.031220	511
531 金融・保険	0.008722	0.006620	0.014314	0.009948	0.021527	0.000000	0.050799	0.006956	0.011470	0.005806	0.000000	0.021856	531
551 不動産仲介及び賃貸	0.004045	0.003215	0.018731	0.003722	0.004004	0.000000	0.012534	0.005265	0.003326	0.004608	0.000000	0.004836	551
552 住宅賃貸料	0.000000	0.000000	0.000000	0.000000	0.000000	0.000000	0.000000	0.000000	0.000000	0.000000	0.000000	0.000000	552
553 住宅賃貸料（帰属家賃）	0.000000	0.000000	0.000000	0.000000	0.000000	0.000000	0.000000	0.000000	0.000000	0.000000	0.000000	0.000000	553
571 鉄道輸送	0.000070	0.000059	0.000098	0.000208	0.000224	0.000000	0.000434	0.000135	0.000083	0.000127	0.000000	0.000187	571
572 道路輸送（自家輸送を除く。）	0.011312	0.045977	0.008951	0.029946	0.024217	0.000000	0.015788	0.021475	0.015507	0.028127	0.000000	0.009634	572
573 自家輸送	0.074702	0.023793	0.026707	0.048207	0.042228	0.000000	0.344682	0.015992	0.012359	0.012917	0.000000	0.020517	573
574 水運	0.000000	0.000000	0.000000	0.000000	0.000000	0.000000	0.000000	0.000000	0.000000	0.000000	0.000000	0.000000	574
575 航空輸送	0.000000	0.000000	0.000000	0.000000	0.000000	0.000000	0.000000	0.000000	0.000000	0.000000	0.000000	0.000000	575
576 貨物利用運送	0.000550	0.002031	0.000411	0.000401	0.001037	0.000000	0.000405	0.001020	0.000703	0.001227	0.000000	0.000453	576
577 倉庫	0.001709	0.005519	0.000925	0.001161	0.001661	0.000000	0.000718	0.003539	0.001896	0.014571	0.000000	0.001363	577
578 運輸附帯サービス	0.005598	0.002838	0.002143	0.003977	0.003918	0.000000	0.024156	0.002606	0.002226	0.003252	0.000000	0.002060	578
579 郵便・信書便	0.000259	0.000274	0.000640	0.000165	0.000322	0.000000	0.001062	0.000265	0.000230	0.000238	0.000000	0.000463	579
591 通信	0.002042	0.001597	0.003859	0.001794	0.003040	0.000000	0.005784	0.002248	0.001536	0.003357	0.000000	0.002533	591
592 放送	0.000240	0.000123	0.000237	0.000104	0.000145	0.000000	0.000230	0.000271	0.000344	0.000164	0.000000	0.000093	592
593 情報サービス	0.001163	0.001301	0.001465	0.000451	0.001254	0.000000	0.001732	0.001218	0.001505	0.001231	0.000000	0.001069	593
594 インターネット附随サービス	0.000269	0.000219	0.000408	0.000185	0.000374	0.000000	0.000568	0.000491	0.000341	0.000453	0.000000	0.000208	594
595 映像・音声・文字情報制作	0.000300	0.000285	0.000930	0.000331	0.000256	0.000000	0.000677	0.000686	0.000663	0.000506	0.000000	0.000456	595
611 公務	0.002851	0.001342	0.000861	0.001715	0.007628	0.000000	0.006723	0.001813	0.001460	0.008646	0.000000	0.001168	611
631 教育	0.000105	0.000108	0.000572	0.000184	0.000138	0.000000	0.000712	0.000381	0.000132	0.000302	0.000000	0.000116	631
632 研究	0.000000	0.000000	0.000000	0.000000	0.000000	0.000000	0.000000	0.000000	0.000000	0.000000	0.000000	0.000000	632
641 医療	0.000000	0.000000	0.000000	0.000000	0.000000	0.000000	0.000000	0.000000	0.000000	0.000000	0.000000	0.000000	641
642 保健衛生	0.000240	0.000274	0.005012	0.000051	0.000124	0.000000	0.000106	0.000113	0.000065	0.000413	0.000000	0.000060	642
643 社会保険・社会福祉	0.000000	0.000000	0.000000	0.000000	0.000000	0.000000	0.000000	0.000000	0.000000	0.000000	0.000000	0.000000	643
644 介護	0.000000	0.000000	0.000000	0.000000	0.000000	0.000000	0.000000	0.000000	0.000000	0.000000	0.000000	0.000000	644
659 他に分類されない会員制団体	0.000384	0.000508	0.001628	0.000529	0.003806	0.000000	0.003250	0.000990	0.001684	0.002542	0.000000	0.000700	659
661 物品賃貸サービス	0.005710	0.004905	0.005916	0.004584	0.003494	0.000000	0.024980	0.003413	0.002679	0.002387	0.000000	0.003472	661
662 広告	0.000403	0.000292	0.001032	0.000909	0.000423	0.000000	0.001159	0.002557	0.005273	0.000464	0.000000	0.000571	662
663 自動車整備・機械修理	0.027967	0.013830	0.021893	0.029021	0.012040	0.000000	0.075970	0.009888	0.006693	0.007387	0.000000	0.016363	663
669 その他の対事業所サービス	0.007136	0.007057	0.019556	0.005847	0.009764	0.000000	0.024280	0.018764	0.012791	0.011602	0.000000	0.013900	669
671 宿泊業	0.000000	0.000000	0.000000	0.000000	0.000000	0.000000	0.000000	0.000000	0.000000	0.000000	0.000000	0.000000	671
672 飲食サービス	0.000000	0.000000	0.000001	0.000000	0.000000	0.000000	0.000002	0.000001	0.000000	0.000001	0.000000	0.000000	672
673 洗濯・理容・美容・浴場業	0.000022	0.000019	0.000184	0.000014	0.000032	0.000000	0.000038	0.000092	0.000078	0.000064	0.000000	0.000066	673
674 娯楽サービス	0.000022	0.000015	0.000039	0.000018	0.000028	0.000000	0.000041	0.000037	0.000044	0.000035	0.000000	0.000020	674
679 その他の対個人サービス	0.000091	0.000082	0.000801	0.000137	0.001339	0.000000	0.000133	0.000165	0.000114	0.000132	0.000000	0.000056	679
681 事務用品	0.000784	0.001463	0.003440	0.001970	0.000490	0.000000	0.002130	0.001393	0.000657	0.000514	0.000000	0.001910	681
691 分類不明	0.011562	0.005441	0.003491	0.006955	0.030935	0.000000	0.027263	0.007352	0.005920	0.035062	0.000000	0.004738	691
列和	1.333372	1.361879	1.255759	1.295316	1.320205	1.000000	1.742627	1.320073	1.220779	1.338806	1.000000	1.227575	960
影響力係数	1.050031	1.072480	0.988911	1.020062	1.039662	0.787500	1.372319	1.039558	0.961364	1.054310	0.787500	0.966716	970

３－（４）逆行列係数表（開放型）（107部門表）

	152 衣服・その他の繊維既製品	161 木材・木製品	162 家具・装備品	163 パルプ・紙・板紙・加工紙	164 紙加工品	191 印刷・製版・製本	201 化学肥料	202 無機化学工業製品	203 石油化学系基礎製品	204 有機化学工業製品（石油化学系基礎製品・合成樹脂を除く。）	205 合成樹脂	206 化学繊維	
011 耕種農業	0.000302	0.000045	0.000003	0.000014	0.000002	0.000002	0.000010	0.000002	0.000000	0.000010	0.000001	0.000293	011
012 畜産	0.000867	0.000016	0.000001	0.000068	0.000001	0.000001	0.000400	0.000001	0.000000	0.000057	0.000002	0.000002	012
013 農業サービス	0.000032	0.000002	0.000000	0.000002	0.000000	0.000000	0.000011	0.000000	0.000000	0.000002	0.000000	0.000010	013
015 林業	0.000002	0.038570	0.000350	0.000001	0.000003	0.000001	0.000002	0.000046	0.000000	0.000002	0.000001	0.000002	015
017 漁業	0.000000	0.000000	0.000000	0.000000	0.000000	0.000000	0.000000	0.000000	0.000000	0.000000	0.000000	0.000000	017
061 石炭・原油・天然ガス	0.000000	0.000000	0.000000	0.000000	0.000000	0.000000	0.000000	0.000000	0.000000	0.000000	0.000000	0.000000	061
062 その他の鉱業	0.000004	0.000007	0.000025	0.000003	0.000003	0.000001	0.001073	0.002426	0.000000	0.000073	0.000130	0.000011	062
111 食料品	0.002129	0.000320	0.000013	0.001390	0.000026	0.000015	0.000045	0.000018	0.000000	0.001161	0.000025	0.000007	111
112 飲料	0.000003	0.000002	0.000002	0.000002	0.000001	0.000002	0.000001	0.000003	0.000000	0.000001	0.000001	0.000003	112
113 飼料・有機質肥料（別掲を除く。）	0.000069	0.000164	0.000002	0.000007	0.000001	0.000001	0.000111	0.000001	0.000000	0.000005	0.000001	0.000001	113
114 たばこ	0.000000	0.000000	0.000000	0.000000	0.000000	0.000000	0.000000	0.000000	0.000000	0.000000	0.000000	0.000000	114
151 繊維工業製品	0.011157	0.000025	0.000467	0.000004	0.000264	0.000025	0.000053	0.000004	0.000000	0.000002	0.000003	0.000486	151
152 衣服・その他の繊維既製品	1.000115	0.000017	0.000016	0.000011	0.000010	0.000004	0.000035	0.000006	0.000000	0.000004	0.000004	0.000002	152
161 木材・木製品	0.000033	1.014814	0.008936	0.000020	0.000077	0.000017	0.000032	0.000044	0.000000	0.000035	0.000022	0.000025	161
162 家具・装備品	0.000018	0.000008	1.000626	0.000023	0.000023	0.000014	0.000028	0.000029	0.000000	0.000017	0.000013	0.000010	162
163 パルプ・紙・板紙・加工紙	0.000079	0.000173	0.000298	1.010385	0.006167	0.002608	0.000022	0.000013	0.000000	0.000007	0.000139	0.000511	163
164 紙加工品	0.002275	0.001197	0.004894	0.000517	1.003346	0.000885	0.001967	0.000384	0.000000	0.000685	0.000706	0.002858	164
191 印刷・製版・製本	0.001113	0.000473	0.001176	0.000433	0.001687	1.012783	0.000317	0.000458	0.000000	0.000136	0.000252	0.001246	191
201 化学肥料	0.000007	0.000006	0.000004	0.000002	0.000003	0.000004	1.046499	0.000570	0.000000	0.001890	0.000937	0.000015	201
202 無機化学工業製品	0.000088	0.000049	0.000050	0.000071	0.000049	0.000019	0.007545	1.012262	0.000000	0.002406	0.000865	0.001050	202
203 石油化学系基礎製品	0.000000	0.000000	0.000000	0.000000	0.000000	0.000000	0.000000	0.000000	1.000000	0.000000	0.000000	0.000000	203
204 有機化学工業製品（石油化学系基礎製品・合成樹脂を除く。）	0.000003	0.000011	0.000008	0.000000	0.000018	0.000005	0.000021	0.000032	0.000000	1.000924	0.001692	0.000838	204
205 合成樹脂	0.000034	0.000294	0.000133	0.000005	0.000148	0.000158	0.000030	0.000012	0.000000	0.000010	1.000047	0.004017	205
206 化学繊維	0.000000	0.000000	0.000000	0.000000	0.000000	0.000000	0.000000	0.000000	0.000000	0.000000	0.000000	1.000000	206
207 医薬品	0.000002	0.000000	0.000000	0.000000	0.000000	0.000000	0.000000	0.000001	0.000000	0.000000	0.000000	0.000001	207
208 化学最終製品（医薬品を除く。）	0.001189	0.002559	0.003254	0.000637	0.003089	0.004163	0.000590	0.000749	0.000000	0.001282	0.001421	0.001989	208
211 石油製品	0.000003	0.000005	0.000003	0.000003	0.000003	0.000003	0.000021	0.000006	0.000000	0.000003	0.000002	0.000004	211
212 石炭製品	0.000091	0.000110	0.000073	0.000033	0.000065	0.000114	0.002688	0.001351	0.000000	0.003035	0.000085	0.000306	212
221 プラスチック製品	0.003242	0.003773	0.008651	0.000355	0.005701	0.012648	0.003003	0.000956	0.000000	0.000824	0.000364	0.002405	221
222 ゴム製品	0.000926	0.000231	0.000242	0.000094	0.000169	0.000169	0.000324	0.000351	0.000000	0.000208	0.000104	0.000118	222
231 なめし革・革製品・毛皮	0.000003	0.000000	0.000002	0.000000	0.000000	0.000000	0.000001	0.000000	0.000000	0.000000	0.000000	0.000000	231
251 ガラス・ガラス製品	0.000069	0.000019	0.000968	0.000006	0.000008	0.000012	0.000008	0.000054	0.000000	0.000073	0.000005	0.000010	251
252 セメント・セメント製品	0.000045	0.000045	0.000050	0.000094	0.000067	0.000044	0.000070	0.000144	0.000000	0.000061	0.000106	0.000165	252
253 陶磁器	0.000000	0.000000	0.000001	0.000000	0.000000	0.000000	0.000000	0.000000	0.000000	0.000000	0.000000	0.000000	253
259 その他の窯業・土石製品	0.000010	0.000028	0.000113	0.000014	0.000010	0.000010	0.000493	0.000680	0.000000	0.000050	0.000070	0.000025	259
261 銑鉄・粗鋼	0.000000	0.000000	-0.000006	0.000000	0.000000	0.000000	0.000000	-0.000001	0.000000	0.000000	0.000000	0.000000	261
262 鋼材	0.000006	0.000021	0.000412	0.000003	0.000002	0.000002	0.000003	0.000013	0.000000	0.000005	0.000003	0.000004	262
263 鋳鍛造品（鉄）	0.000013	0.000030	0.000248	0.000012	0.000008	0.000011	0.000017	0.000054	0.000000	0.000019	0.000009	0.000018	263
269 その他の鉄鋼製品	0.000069	0.000280	0.019694	0.000036	0.000032	0.000031	0.000033	0.000348	0.000000	0.000109	0.000046	0.000044	269
271 非鉄金属製錬・精製	0.000008	0.000036	0.000182	0.000004	0.000007	-0.000052	0.000017	0.001557	0.000000	0.000387	0.000007	0.000010	271
272 非鉄金属加工製品	0.000014	0.000152	0.000903	0.000012	0.000037	0.000204	0.000017	0.000088	0.000000	0.000018	0.000012	0.000023	272
281 建設用・建築用金属製品	0.000036	0.000047	0.000192	0.000075	0.000053	0.000035	0.000055	0.000114	0.000000	0.000049	0.000085	0.000131	281
289 その他の金属製品	0.001101	0.004190	0.015395	0.000383	0.000406	0.000333	0.000224	0.004745	0.000000	0.001817	0.000622	0.000327	289
291 はん用機械	0.000056	0.000143	0.001483	0.000061	0.000039	0.000060	0.000112	0.000271	0.000000	0.000105	0.000051	0.000092	291
301 生産用機械	0.000061	0.000154	0.000132	0.000065	0.000043	0.000071	0.000120	0.000301	0.000000	0.000112	0.000044	0.000095	301
311 業務用機械	0.000062	0.000110	0.000058	0.000073	0.000044	0.000063	0.000086	0.000197	0.000000	0.000074	0.000040	0.000068	311
321 電子デバイス	0.000000	0.000000	0.000000	0.000000	0.000000	0.000000	0.000000	0.000001	0.000000	0.000000	0.000000	0.000000	321
329 その他の電子部品	0.000085	0.000178	0.000087	0.000083	0.000056	0.000279	0.000147	0.000353	0.000000	0.000130	0.000058	0.000111	329
331 産業用電気機器	0.000024	0.000062	0.000047	0.000027	0.000017	0.000026	0.000047	0.000117	0.000000	0.000044	0.000019	0.000040	331
332 民生用電気機器	0.000001	0.000002	0.000001	0.000001	0.000001	0.000001	0.000002	0.000004	0.000000	0.000002	0.000001	0.000001	332
333 電子応用装置・電気計測器	0.000001	0.000002	0.000001	0.000001	0.000000	0.000001	0.000001	0.000003	0.000000	0.000001	0.000001	0.000001	333
339 その他の電気機械	0.000003	0.000006	0.000031	0.000004	0.000003	0.000004	0.000005	0.000013	0.000000	0.000005	0.000003	0.000006	339
341 通信・映像・音響機器	0.000000	0.000000	0.000000	0.000000	0.000000	0.000000	0.000000	0.000000	0.000000	0.000000	0.000000	0.000000	341
342 電子計算機・同附属装置	0.000001	0.000002	0.000001	0.000001	0.000001	0.000001	0.000001	0.000003	0.000000	0.000001	0.000000	0.000001	342
351 乗用車	0.000000	0.000000	0.000000	0.000000	0.000000	0.000000	0.000000	0.000000	0.000000	0.000000	0.000000	0.000000	351
352 その他の自動車	0.000000	0.000000	0.000000	0.000000	0.000000	0.000000	0.000000	0.000000	0.000000	0.000000	0.000000	0.000000	352
353 自動車部品・同附属品	0.000743	0.001789	0.000637	0.000807	0.000497	0.000805	0.001472	0.003739	0.000000	0.001395	0.000544	0.001163	353
354 船舶・同修理	0.000000	0.000000	0.000000	0.000000	0.000000	0.000000	0.000000	0.000000	0.000000	0.000000	0.000000	0.000000	354
359 その他の輸送機械・同修理	0.000016	0.000032	0.000013	0.000019	0.000011	0.000017	0.000026	0.000063	0.000000	0.000024	0.000012	0.000021	359
391 その他の製造工業製品	0.000370	0.000065	0.000197	0.000015	0.000010	0.000010	0.000008	0.000014	0.000000	0.000022	0.000007	0.000005	391
392 再生資源回収・加工処理	0.000044	0.003785	0.000106	0.000052	0.000034	0.000057	0.017758	0.000709	0.000000	0.001064	0.000055	0.000114	392
411 建築	0.000000	0.000000	0.000000	0.000000	0.000000	0.000000	0.000000	0.000000	0.000000	0.000000	0.000000	0.000000	411
412 建設補修	0.002591	0.002532	0.002851	0.005598	0.003981	0.002572	0.004105	0.008341	0.000000	0.003622	0.006359	0.009776	412
413 公共事業	0.000000	0.000000	0.000000	0.000000	0.000000	0.000000	0.000000	0.000000	0.000000	0.000000	0.000000	0.000000	413
419 その他の土木建設	0.000000	0.000000	0.000000	0.000000	0.000000	0.000000	0.000000	0.000000	0.000000	0.000000	0.000000	0.000000	419
461 電力	0.018005	0.021517	0.013429	0.006577	0.012721	0.022572	0.041248	0.240654	0.000000	0.025626	0.015299	0.060055	461
462 ガス・熱供給	0.001692	0.000527	0.000807	0.001290	0.001036	0.001030	0.011740	0.004171	0.000000	0.001958	0.002621	0.002051	462
471 水道	0.001461	0.001136	0.001083	0.001723	0.001422	0.000995	0.004154	0.003397	0.000000	0.003371	0.006197	0.004588	471
481 廃棄物処理	0.001378	0.001609	0.001177	0.001390	0.001329	0.001896	0.007254	0.019242	0.000000	0.001387	0.003831	0.007034	481
511 商業	0.051669	0.040794	0.048445	0.111822	0.049767	0.043730	0.021775	0.014916	0.000000	0.024130	0.026718	0.032743	511
531 金融・保険	0.016989	0.009971	0.015837	0.010213	0.009667	0.010109	0.010613	0.013678	0.000000	0.006458	0.008682	0.006756	531
551 不動産仲介及び賃貸	0.005704	0.004463	0.006340	0.004756	0.003611	0.006126	0.003164	0.007113	0.000000	0.002731	0.002862	0.004170	551
552 住宅賃貸料	0.000000	0.000000	0.000000	0.000000	0.000000	0.000000	0.000000	0.000000	0.000000	0.000000	0.000000	0.000000	552
553 住宅賃貸料（帰属家賃）	0.000000	0.000000	0.000000	0.000000	0.000000	0.000000	0.000000	0.000000	0.000000	0.000000	0.000000	0.000000	553
571 鉄道輸送	0.000215	0.000145	0.000183	0.000404	0.000212	0.000258	0.000139	0.000127	0.000000	0.000122	0.000233	0.000057	571
572 道路輸送（自家輸送を除く。）	0.010493	0.023574	0.019411	0.039286	0.024803	0.014052	0.019673	0.007734	0.000000	0.013489	0.012832	0.016864	572
573 自家輸送	0.013655	0.033666	0.015089	0.014803	0.008734	0.017347	0.008569	0.013214	0.000000	0.007367	0.005241	0.008132	573
574 水運	0.000000	0.000000	0.000000	0.000000	0.000000	0.000000	0.000000	0.000000	0.000000	0.000000	0.000000	0.000000	574
575 航空輸送	0.000000	0.000000	0.000000	0.000000	0.000000	0.000000	0.000000	0.000000	0.000000	0.000000	0.000000	0.000000	575
576 貨物利用運送	0.000423	0.000888	0.000781	0.003117	0.001169	0.000890	0.000783	0.000344	0.000000	0.000747	0.000730	0.001232	576
577 倉庫	0.001540	0.001535	0.001500	0.004272	0.002721	0.001724	0.004470	0.001111	0.000000	0.001199	0.001377	0.003011	577
578 運輸附帯サービス	0.001933	0.003910	0.002890	0.005308	0.001616	0.003551	0.005085	0.002033	0.000000	0.002227	0.001442	0.003423	578
579 郵便・信書便	0.000337	0.000247	0.000329	0.000340	0.000321	0.000369	0.000360	0.000668	0.000000	0.000142	0.000216	0.000241	579
591 通信	0.002666	0.002150	0.002428	0.003220	0.002357	0.002894	0.001335	0.002052	0.000000	0.000763	0.001460	0.001617	591
592 放送	0.000162	0.000106	0.000181	0.000187	0.000154	0.000136	0.000138	0.000158	0.000000	0.000075	0.000077	0.000103	592
593 情報サービス	0.001131	0.001158	0.001826	0.001399	0.001136	0.001443	0.002194	0.002646	0.000000	0.001343	0.001120	0.001180	593
594 インターネット附随サービス	0.000325	0.000229	0.000301	0.000597	0.000422	0.000267	0.000397	0.000358	0.000000	0.000228	0.000221	0.000220	594
595 映像・音声・文字情報制作	0.001059	0.000578	0.000860	0.000264	0.000466	0.000708	0.001556	0.000756	0.000000	0.000107	0.000197	0.000179	595
611 公務	0.001929	0.002108	0.001400	0.001162	0.001249	0.001347	0.000668	0.003275	0.000000	0.000526	0.001000	0.003133	611
631 教育	0.000129	0.000150	0.000359	0.000094	0.000135	0.000116	0.000285	0.000493	0.000000	0.000369	0.000418	0.000137	631
632 研究	0.000000	0.000000	0.000000	0.000000	0.000000	0.000000	0.000000	0.000000	0.000000	0.000000	0.000000	0.000000	632
641 医療	0.000000	0.000000	0.000000	0.000000	0.000000	0.000000	0.000000	0.000000	0.000000	0.000000	0.000000	0.000000	641
642 保健衛生	0.000065	0.000065	0.000058	0.000116	0.000081	0.000090	0.000122	0.000130	0.000000	0.000043	0.000049	0.000117	642
643 社会保険・社会福祉	0.000000	0.000000	0.000000	0.000000	0.000000	0.000000	0.000000	0.000000	0.000000	0.000000	0.000000	0.000000	643
644 介護	0.000000	0.000000	0.000000	0.000000	0.000000	0.000000	0.000000	0.000000	0.000000	0.000000	0.000000	0.000000	644
659 他に分類されない会員制団体	0.001080	0.001288	0.002841	0.000685	0.001475	0.000945	0.001503	0.003340	0.000000	0.000875	0.001123	0.000477	659
661 物品賃貸サービス	0.002753	0.006593	0.004189	0.002936	0.002313	0.005882	0.002490	0.010293	0.000000	0.001599	0.001356	0.002323	661
662 広告	0.001430	0.000685	0.001480	0.000473	0.000660	0.000583	0.000887	0.001166	0.000000	0.000326	0.000358	0.000693	662
663 自動車整備・機械修理	0.008392	0.020222	0.007194	0.009122	0.005620	0.009100	0.016657	0.042304	0.000000	0.015778	0.006153	0.013152	663
669 その他の対事業所サービス	0.024215	0.012443	0.021917	0.011897	0.012473	0.024626	0.014168	0.051381	0.000000	0.010166	0.009226	0.015967	669
671 宿泊業	0.000000	0.000000	0.000000	0.000000	0.000000	0.000000	0.000000	0.000000	0.000000	0.000000	0.000000	0.000000	671
672 飲食サービス	0.000000	0.000000	0.000001	0.000000	0.000000	0.000000	0.000001	0.000001	0.000000	0.000001	0.000001	0.000000	672
673 洗濯・理容・美容・浴場業	0.000089	0.000040	0.000037	0.000065	0.000041	0.000041	0.000012	0.000034	0.000000	0.000008	0.000009	0.000019	673
674 娯楽サービス	0.000042	0.000025	0.000036	0.000018	0.000022	0.000028	0.000051	0.000034	0.000000	0.000007	0.000011	0.000015	674
679 その他の対個人サービス	0.000133	0.000089	0.000114	0.000098	0.000084	0.000147	0.000058	0.000139	0.000000	0.000041	0.000067	0.000060	679
681 事務用品	0.001775	0.001684	0.001807	0.000948	0.001049	0.001480	0.001373	0.001163	0.000000	0.000218	0.000948	0.000309	681
691 分類不明	0.007822	0.008547	0.005679	0.004711	0.005064	0.005461	0.002709	0.013280	0.000000	0.002134	0.004055	0.012704	691
列和	1.209907	1.278722	1.253033	1.264822	1.180160	1.218184	1.275288	1.503057	1.000000	1.147528	1.131109	1.231224	960
影響力係数	0.952802	1.006994	0.986764	0.996048	0.929376	0.959320	1.004289	1.183658	0.787500	0.903679	0.890749	0.969589	970

３－（４）逆行列係数表（開放型）（107部門表）

	207 医薬品	208 化学最終製品（医薬品を除く。）	211 石油製品	212 石炭製品	221 プラスチック製品	222 ゴム製品	231 なめし革・革製品・毛皮	251 ガラス・ガラス製品	252 セメント・セメント製品	253 陶磁器	259 その他の窯業・土石製品	261 銑鉄・粗鋼	
011 耕種農業	0.000603	0.000070	0.000000	0.000002	0.000002	0.001025	0.000254	0.000002	0.000002	0.000003	0.000042	0.000002	011
012 畜産	0.000112	0.000123	0.000000	0.000001	0.000000	0.000005	0.011615	0.000003	0.000000	0.000000	0.000024	0.000000	012
013 農業サービス	0.000023	0.000006	0.000000	0.000000	0.000000	0.000035	0.000303	0.000000	0.000000	0.000000	0.000002	0.000000	013
015 林業	0.000001	0.000130	0.000000	0.000001	0.000001	0.000001	0.001935	0.000019	0.000002	0.000001	0.000008	0.000001	015
017 漁業	0.000002	0.000000	0.000000	0.000000	0.000000	0.000000	0.000002	0.000000	0.000000	0.000000	0.000000	0.000000	017
061 石炭・原油・天然ガス	0.000000	0.000000	0.000000	0.000000	0.000000	0.000000	0.000000	0.000000	0.000000	0.000000	0.000000	0.000000	061
062 その他の鉱業	0.000037	0.000092	0.000000	0.014384	0.000014	0.000054	0.000004	0.012401	0.011153	0.047491	0.015112	0.096002	062
111 食料品	0.001998	0.002506	0.000000	0.000012	0.000008	0.000006	0.012856	0.000056	0.000006	0.000001	0.000484	0.000003	111
112 飲料	0.000006	0.000002	0.000000	0.000003	0.000001	0.000003	0.000005	0.000004	0.000004	0.000001	0.000002	0.000002	112
113 飼料・有機質肥料（別掲を除く。）	0.000010	0.000011	0.000000	0.000000	0.000001	0.000003	0.000924	0.000001	0.000000	0.000001	0.000002	0.000000	113
114 たばこ	0.000000	0.000000	0.000000	0.000000	0.000000	0.000000	0.000000	0.000000	0.000000	0.000000	0.000000	0.000000	114
151 繊維工業製品	0.000005	0.000008	0.000000	0.000003	0.000036	0.000764	0.001264	0.000096	0.000006	0.000003	0.000114	0.000002	151
152 衣服・その他の繊維既製品	0.000009	0.000008	0.000000	0.000004	0.000004	0.000017	0.000009	0.000029	0.000012	0.000005	0.000015	0.000004	152
161 木材・木製品	0.000010	0.000030	0.000001	0.000013	0.000029	0.000017	0.000114	0.000491	0.000036	0.000012	0.000199	0.000019	161
162 家具・装備品	0.000039	0.000017	0.000001	0.000007	0.000025	0.000034	0.000005	0.000017	0.000030	0.000006	0.000039	0.000009	162
163 パルプ・紙・板紙・加工紙	0.000105	0.000155	0.000001	0.000007	0.000091	0.000101	0.000047	0.000237	0.000013	0.000004	0.000062	0.000005	163
164 紙加工品	0.009148	0.012416	0.000036	0.000325	0.001202	0.000870	0.003850	0.005400	0.000454	0.000409	0.002641	0.000160	164
191 印刷・製版・製本	0.000911	0.002807	0.000019	0.000232	0.000272	0.000471	0.000398	0.001511	0.000262	0.000243	0.000248	0.000181	191
201 化学肥料	0.000292	0.000440	0.000000	0.000006	0.000012	0.000032	0.000007	0.000042	0.000007	0.000001	0.000038	-0.001235	201
202 無機化学工業製品	0.002279	0.002800	0.000001	0.000044	0.000363	0.001236	0.000104	0.002320	0.000139	0.000003	0.000209	0.000232	202
203 石油化学系基礎製品	0.000000	0.000000	0.000000	0.000000	0.000000	0.000000	0.000000	0.000000	0.000000	0.000000	0.000000	0.000000	203
204 有機化学工業製品（石油化学系基礎製品・合成樹脂を除く。）	0.000216	0.000385	0.000000	0.000014	0.000143	0.000297	0.000014	0.000048	0.000002	0.000000	0.000014	0.000002	204
205 合成樹脂	0.000094	0.000987	0.000000	0.000007	0.010160	0.000218	0.000649	0.000162	0.000010	0.000003	0.000113	0.000003	205
206 化学繊維	0.000000	0.000000	0.000000	0.000000	0.000000	0.000000	0.000000	0.000000	0.000000	0.000000	0.000000	0.000000	206
207 医薬品	1.000356	0.000022	0.000000	0.000000	0.000000	0.000000	0.000002	0.000001	0.000001	0.000000	0.000001	0.000000	207
208 化学最終製品（医薬品を除く。）	0.002123	1.015051	0.000002	0.004413	0.000827	0.001800	0.000339	0.000608	0.001470	0.000130	0.003604	0.000585	208
211 石油製品	0.000002	0.000003	1.000017	0.000108	0.000001	0.000002	0.000003	0.000012	0.000009	0.000067	0.000007	0.000014	211
212 石炭製品	0.000052	0.000110	0.000003	1.000117	0.000171	0.000114	0.000053	0.000260	0.000193	0.000028	0.005825	0.073026	212
221 プラスチック製品	0.009441	0.009091	0.000025	0.000209	1.064203	0.016630	0.014932	0.006255	0.000688	0.000242	0.001200	0.000168	221
222 ゴム製品	0.000278	0.000123	0.000003	0.000229	0.000195	1.007796	0.004352	0.000192	0.000325	0.000084	0.000496	0.000306	222
231 なめし革・革製品・毛皮	0.000000	0.000000	0.000000	0.000002	0.000000	0.000001	1.000345	0.000000	0.000000	0.000000	0.000001	0.000001	231
251 ガラス・ガラス製品	0.000693	0.000925	0.000000	0.000011	0.000261	0.000087	0.000010	1.002947	0.000017	0.000003	0.000122	0.000008	251
252 セメント・セメント製品	0.000037	0.000065	0.000003	0.000181	0.000076	0.000050	0.000029	0.000087	1.042532	0.000020	0.000774	0.000125	252
253 陶磁器	0.000000	0.000000	0.000000	0.000000	0.000000	0.000000	0.000000	0.000000	0.000000	1.000000	0.000000	0.000000	253
259 その他の窯業・土石製品	0.000134	0.000069	0.000000	0.001114	0.000027	0.000048	0.000011	0.001694	0.002149	0.000004	1.003139	0.000320	259
261 銑鉄・粗鋼	0.000000	0.000000	0.000000	0.000000	0.000000	-0.000001	0.000000	0.000000	-0.000006	0.000000	-0.000002	1.000000	261
262 鋼材	0.000008	0.000009	0.000000	0.000003	0.000023	0.000093	0.000008	0.000010	0.000307	0.000002	0.000080	0.000005	262
263 鋳鍛造品（鉄）	0.000018	0.000018	0.000000	0.000020	0.000020	0.000036	0.000018	0.000042	0.000111	0.000015	0.000202	0.000036	263
269 その他の鉄鋼製品	0.000204	0.000235	0.000001	0.000039	0.000097	0.000470	0.000195	0.000225	0.002866	0.000026	0.002541	0.000062	269
271 非鉄金属製錬・精製	0.000027	0.000460	0.000000	0.000009	0.000091	0.000042	0.000024	0.000601	0.000028	0.000003	0.001001	0.000008	271
272 非鉄金属加工製品	0.000101	0.000127	0.000000	0.000016	0.000165	0.000135	0.000119	0.000097	0.000047	0.000007	0.000241	0.000020	272
281 建設用・建築用金属製品	0.000030	0.000052	0.000002	0.000062	0.000061	0.000040	0.000023	0.000066	0.000176	0.000013	0.000090	0.000087	281
289 その他の金属製品	0.003831	0.004208	0.000017	0.000297	0.000749	0.009035	0.003655	0.002916	0.004798	0.000378	0.003752	0.000724	289
291 はん用機械	0.000063	0.000060	0.000002	0.000091	0.000168	0.000095	0.000055	0.001576	0.000153	0.000052	0.000292	0.000132	291
301 生産用機械	0.000066	0.000054	0.000002	0.000115	0.000580	0.000112	0.000066	0.000176	0.000167	0.000051	0.000446	0.000134	301
311 業務用機械	0.000051	0.000047	0.000004	0.000076	0.000061	0.000077	0.000067	0.000094	0.000119	0.000053	0.000105	0.000073	311
321 電子デバイス	0.000000	0.000000	0.000000	0.000000	0.000000	0.000000	0.000000	0.000000	0.000001	0.000000	0.000000	0.000000	321
329 その他の電子部品	0.000084	0.000069	0.000002	0.000115	0.000094	0.000127	0.000088	0.000152	0.000200	0.000047	0.000178	0.000124	329
331 産業用電気機器	0.000024	0.000021	0.000001	0.000038	0.000033	0.000040	0.000023	0.000051	0.000066	0.000015	0.000060	0.000045	331
332 民生用電気機器	0.000001	0.000001	0.000000	0.000001	0.000001	0.000002	0.000001	0.000002	0.000002	0.000001	0.000002	0.000002	332
333 電子応用装置・電気計測器	0.000001	0.000001	0.000000	0.000001	0.000001	0.000001	0.000001	0.000001	0.000002	0.000000	0.000002	0.000001	333
339 その他の電気機械	0.000003	0.000003	0.000000	0.000005	0.000005	0.000005	0.000003	0.000006	0.000009	0.000003	0.000017	0.000007	339
341 通信・映像・音響機器	0.000000	0.000000	0.000000	0.000000	0.000000	0.000000	0.000000	0.000000	0.000000	0.000000	0.000000	0.000000	341
342 電子計算機・同附属装置	0.000001	0.000001	0.000000	0.000002	0.000001	0.000001	0.000001	0.000001	0.000002	0.000000	0.000002	0.000001	342
351 乗用車	0.000000	0.000000	0.000000	0.000000	0.000000	0.000000	0.000000	0.000000	0.000000	0.000000	0.000000	0.000000	351
352 その他の自動車	0.000000	0.000000	0.000000	0.000000	0.000000	0.000000	0.000000	0.000000	0.000000	0.000000	0.000000	0.000000	352
353 自動車部品・同附属品	0.000757	0.000615	0.000019	0.001183	0.000975	0.001290	0.000734	0.001379	0.002027	0.000457	0.001835	0.001312	353
354 船舶・同修理	0.000000	0.000000	0.000000	0.000000	0.000000	0.000000	0.000000	0.000000	0.000000	0.000000	0.000000	0.000000	354
359 その他の輸送機械・同修理	0.000017	0.000013	0.000000	0.000022	0.000020	0.000024	0.000015	0.000028	0.000037	0.000009	0.000039	0.000024	359
391 その他の製造工業製品	0.000010	0.000012	0.000000	0.000014	0.000010	0.000011	0.000176	0.000072	0.000015	0.000006	0.000027	0.000009	391
392 再生資源回収・加工処理	0.000052	0.000082	0.000001	0.000043	0.001079	0.000074	0.000077	0.008337	0.001630	0.000010	0.000513	0.011303	392
411 建築	0.000000	0.000000	0.000000	0.000000	0.000000	0.000000	0.000000	0.000000	0.000000	0.000000	0.000000	0.000000	411
412 建設補修	0.002137	0.003837	0.000157	0.004550	0.004542	0.002805	0.001589	0.004834	0.010169	0.000941	0.006660	0.006486	412
413 公共事業	0.000000	0.000000	0.000000	0.000000	0.000000	0.000000	0.000000	0.000000	0.000000	0.000000	0.000000	0.000000	413
419 その他の土木建設	0.000000	0.000000	0.000000	0.000000	0.000000	0.000000	0.000000	0.000000	0.000000	0.000000	0.000000	0.000000	419
461 電力	0.009643	0.013301	0.000572	0.021464	0.027925	0.021942	0.010376	0.048549	0.034888	0.004061	0.030896	0.022531	461
462 ガス・熱供給	0.002902	0.002158	0.000038	0.000477	0.004769	0.003098	0.000735	0.011904	0.000759	0.000529	0.001467	0.000799	462
471 水道	0.003518	0.001420	0.000048	0.000937	0.001430	0.001020	0.000911	0.002336	0.001976	0.000716	0.001306	0.000871	471
481 廃棄物処理	0.004417	0.002209	0.000059	0.001484	0.001606	0.001472	0.001167	0.003987	0.005427	0.000544	0.006535	0.002860	481
511 商業	0.026036	0.033663	0.007702	0.034404	0.037363	0.030482	0.058767	0.026206	0.024414	0.117896	0.023406	0.017210	511
531 金融・保険	0.006614	0.009948	0.000233	0.004719	0.005093	0.005699	0.007422	0.011036	0.013318	0.004542	0.012643	0.010283	531
551 不動産仲介及び賃貸	0.005038	0.003887	0.000726	0.003735	0.004720	0.004468	0.003946	0.005662	0.006824	0.003280	0.003950	0.003645	551
552 住宅賃貸料	0.000000	0.000000	0.000000	0.000000	0.000000	0.000000	0.000000	0.000000	0.000000	0.000000	0.000000	0.000000	552
553 住宅賃貸料（帰属家賃）	0.000000	0.000000	0.000000	0.000000	0.000000	0.000000	0.000000	0.000000	0.000000	0.000000	0.000000	0.000000	553
571 鉄道輸送	0.000377	0.000199	0.000005	0.000109	0.000281	0.000151	0.000177	0.000271	0.000169	0.000068	0.000707	0.000077	571
572 道路輸送（自家輸送を除く。）	0.011255	0.015283	0.000080	0.046988	0.010771	0.011334	0.013152	0.019621	0.030860	0.001443	0.027259	0.016590	572
573 自家輸送	0.006757	0.008367	0.000474	0.008421	0.005358	0.005381	0.022153	0.017309	0.048714	0.022574	0.015501	0.037830	573
574 水運	0.000000	0.000000	0.000000	0.000000	0.000000	0.000000	0.000000	0.000000	0.000000	0.000000	0.000000	0.000000	574
575 航空輸送	0.000000	0.000000	0.000000	0.000000	0.000000	0.000000	0.000000	0.000000	0.000000	0.000000	0.000000	0.000000	575
576 貨物利用運送	0.000447	0.000749	0.000002	0.001922	0.000431	0.000428	0.000639	0.000804	0.001623	0.000037	0.001782	0.001002	576
577 倉庫	0.001004	0.001674	0.000092	0.003269	0.001580	0.001089	0.002695	0.003242	0.002419	0.000081	0.005001	0.001026	577
578 運輸附帯サービス	0.001895	0.003944	0.000164	0.001800	0.002989	0.002709	0.002826	0.011181	0.004209	0.002036	0.002146	0.003095	578
579 郵便・信書便	0.000886	0.000276	0.000019	0.000323	0.000300	0.000240	0.000168	0.000386	0.000356	0.000195	0.000370	0.000236	579
591 通信	0.015749	0.002597	0.000139	0.002888	0.001790	0.002125	0.002245	0.002732	0.002722	0.001948	0.002386	0.001586	591
592 放送	0.000704	0.000734	0.000009	0.000083	0.000143	0.000144	0.000115	0.000134	0.000151	0.000120	0.000113	0.000073	592
593 情報サービス	0.003853	0.001599	0.000065	0.000749	0.001414	0.001865	0.000927	0.001681	0.001513	0.000648	0.002327	0.000967	593
594 インターネット附随サービス	0.001278	0.000616	0.000023	0.000212	0.000334	0.000245	0.000255	0.000343	0.000397	0.000289	0.000309	0.000169	594
595 映像・音声・文字情報制作	0.001363	0.001055	0.000018	0.000537	0.000376	0.001014	0.000686	0.000376	0.000396	0.000157	0.000389	0.000377	595
611 公務	0.001325	0.001406	0.000048	0.002777	0.001074	0.002737	0.002108	0.004218	0.004329	0.000735	0.002032	0.002628	611
631 教育	0.000446	0.000549	0.000007	0.000097	0.000241	0.000166	0.000082	0.000347	0.000419	0.000083	0.000191	0.000123	631
632 研究	0.000000	0.000000	0.000000	0.000000	0.000000	0.000000	0.000000	0.000000	0.000000	0.000000	0.000000	0.000000	632
641 医療	0.000000	0.000000	0.000000	0.000000	0.000000	0.000000	0.000000	0.000000	0.000000	0.000000	0.000000	0.000000	641
642 保健衛生	0.000118	0.000062	0.000200	0.000109	0.000060	0.000061	0.000089	0.000132	0.000110	0.000016	0.000144	0.000057	642
643 社会保険・社会福祉	0.000000	0.000000	0.000000	0.000000	0.000000	0.000000	0.000000	0.000000	0.000000	0.000000	0.000000	0.000000	643
644 介護	0.000000	0.000000	0.000000	0.000000	0.000000	0.000000	0.000000	0.000000	0.000000	0.000000	0.000000	0.000000	644
659 他に分類されない会員制団体	0.003466	0.001554	0.000053	0.001338	0.000797	0.000498	0.000277	0.001311	0.001944	0.000282	0.000792	0.002659	659
661 物品賃貸サービス	0.001681	0.002315	0.000101	0.010191	0.002907	0.004228	0.002783	0.003558	0.006385	0.002139	0.006550	0.004329	661
662 広告	0.009606	0.012776	0.000027	0.000330	0.001226	0.000974	0.000706	0.000771	0.000497	0.000366	0.000606	0.000386	662
663 自動車整備・機械修理	0.008560	0.006954	0.000219	0.013376	0.011027	0.014589	0.008284	0.015588	0.022903	0.005152	0.020752	0.014816	663
669 その他の対事業所サービス	0.018686	0.020886	0.001145	0.010032	0.020285	0.018920	0.017778	0.035165	0.044083	0.007128	0.030603	0.008719	669
671 宿泊業	0.000000	0.000000	0.000000	0.000000	0.000000	0.000000	0.000000	0.000000	0.000000	0.000000	0.000000	0.000000	671
672 飲食サービス	0.000001	0.000001	0.000000	0.000000	0.000001	0.000000	0.000000	0.000001	0.000001	0.000000	0.000000	0.000000	672
673 洗濯・理容・美容・浴場業	0.000086	0.000023	0.000002	0.000016	0.000046	0.000066	0.000016	0.000023	0.000023	0.000011	0.000017	0.000013	673
674 娯楽サービス	0.000085	0.000083	0.000001	0.000024	0.000020	0.000040	0.000029	0.000024	0.000024	0.000012	0.000020	0.000018	674
679 その他の対個人サービス	0.000156	0.000130	0.000008	0.000064	0.000097	0.000101	0.000069	0.000080	0.000117	0.000081	0.000071	0.000047	679
681 事務用品	0.000966	0.000999	0.000047	0.000672	0.000420	0.000667	0.002322	0.002400	0.001486	0.000436	0.001057	0.000401	681
691 分類不明	0.005374	0.005700	0.000193	0.011262	0.004354	0.011099	0.008550	0.017104	0.017554	0.002983	0.008241	0.010657	691
列和	1.190795	1.215490	1.021842	1.212962	1.238131	1.195282	1.233829	1.304039	1.363456	1.231439	1.262192	1.356624	960
影響力係数	0.937752	0.957199	0.804701	0.955208	0.975028	0.941285	0.971641	1.026931	1.073722	0.969759	0.993976	1.068342	970

３－（４）逆行列係数表（開放型）（107部門表）

	262 鋼材	263 鋳鍛造品（鉄）	269 その他の鉄鋼製品	271 非鉄金属製錬・精製	272 非鉄金属加工製品	281 建設用・建築用金属製品	289 その他の金属製品	291 はん用機械	301 生産用機械	311 業務用機械	321 電子デバイス	329 その他の電子部品	
011 耕種農業	0.000001	0.000002	0.000002	0.000001	0.000003	0.000002	0.000002	0.000003	0.000004	0.000004	0.000002	0.000002	011
012 畜産	0.000000	0.000000	0.000000	0.000000	0.000000	0.000000	0.000000	0.000000	0.000000	0.000000	0.000000	0.000001	012
013 農業サービス	0.000000	0.000000	0.000000	0.000000	0.000000	0.000000	0.000000	0.000000	0.000000	0.000000	0.000000	0.000001	013
015 林業	0.000001	0.000003	0.000000	0.000001	0.000006	0.000004	0.000003	0.000001	0.000001	0.000010	0.000001	0.000001	015
017 漁業	0.000000	0.000000	0.000000	0.000000	0.000000	0.000000	0.000000	0.000000	0.000000	0.000000	0.000000	0.000000	017
061 石炭・原油・天然ガス	0.000000	0.000000	0.000000	0.000000	0.000000	0.000000	0.000000	0.000000	0.000000	0.000000	0.000000	0.000000	061
062 その他の鉱業	-0.001879	-0.000563	0.000003	0.051068	0.003483	0.000044	0.000181	0.000023	0.000036	0.000037	0.000065	0.000159	062
111 食料品	0.000001	0.000004	0.000001	0.000002	0.000002	0.000005	0.000004	0.000004	0.000003	0.000006	0.000003	0.000005	111
112 飲料	0.000001	0.000006	0.000003	0.000003	0.000002	0.000002	0.000002	0.000003	0.000003	0.000002	0.000001	0.000001	112
113 飼料・有機質肥料（別掲を除く。）	0.000000	0.000000	0.000001	0.000000	0.000001	0.000001	0.000000	0.000000	0.000000	0.000001	0.000000	0.000000	113
114 たばこ	0.000000	0.000000	0.000000	0.000000	0.000000	0.000000	0.000000	0.000000	0.000000	0.000000	0.000000	0.000000	114
151 繊維工業製品	0.000001	0.000004	0.000002	0.000003	0.000018	0.000011	0.000018	0.000007	0.000013	0.000007	0.000083	0.000007	151
152 衣服・その他の繊維既製品	0.000003	0.000011	0.000005	0.000004	0.000007	0.000009	0.000009	0.000010	0.000008	0.000009	0.000020	0.000023	152
161 木材・木製品	0.000013	0.000066	0.000009	0.000031	0.000146	0.000108	0.000068	0.000031	0.000021	0.000245	0.000016	0.000026	161
162 家具・装備品	0.000006	0.000030	0.000004	0.000014	0.000017	0.000013	0.000011	0.000013	0.000012	0.000012	0.000028	0.000027	162
163 パルプ・紙・板紙・加工紙	0.000005	0.000008	0.000011	0.000008	0.000023	0.000011	0.000027	0.000042	0.000019	0.000016	0.000034	0.000102	163
164 紙加工品	0.000082	0.000214	0.000322	0.000229	0.000309	0.000300	0.001290	0.000600	0.000556	0.000736	0.000664	0.001472	164
191 印刷・製版・製本	0.000092	0.000528	0.000155	0.000333	0.000481	0.000279	0.000499	0.000692	0.000490	0.001130	0.001536	0.000632	191
201 化学肥料	0.000100	0.000019	0.000004	0.000005	0.000003	0.000003	0.000004	0.000005	0.000007	0.000003	0.000002	0.000003	201
202 無機化学工業製品	0.000182	0.000127	0.000016	0.000313	0.000083	0.000390	0.000098	0.000242	0.000075	0.000074	0.000470	0.000224	202
203 石油化学系基礎製品	0.000000	0.000000	0.000000	0.000000	0.000000	0.000000	0.000000	0.000000	0.000000	0.000000	0.000000	0.000000	203
204 有機化学工業製品（石油化学系基礎製品・合成樹脂を除く。）	0.000000	0.000001	0.000000	0.000002	0.000005	0.000001	0.000001	0.000008	0.000001	0.000011	0.000017	0.000005	204
205 合成樹脂	0.000001	0.000006	0.000003	0.000006	0.000134	0.000013	0.000024	0.000031	0.000026	0.000088	0.000156	0.000192	205
206 化学繊維	0.000000	0.000000	0.000000	0.000000	0.000000	0.000000	0.000000	0.000000	0.000000	0.000000	0.000000	0.000000	206
207 医薬品	0.000000	0.000001	0.000000	0.000001	0.000000	0.000000	0.000000	0.000000	0.000000	0.000000	0.000000	0.000000	207
208 化学最終製品（医薬品を除く。）	0.000085	0.000688	0.000043	0.000209	0.000314	0.000992	0.000948	0.000437	0.000463	0.001626	0.000418	0.000617	208
211 石油製品	0.000002	0.000004	0.000002	0.000007	0.000003	0.000003	0.000003	0.000002	0.000002	0.000002	0.000002	0.000001	211
212 石炭製品	0.003377	0.004701	0.000105	0.003493	0.000396	0.000120	0.000195	0.000132	0.000123	0.000052	0.000133	0.000124	212
221 プラスチック製品	0.000097	0.000281	0.000147	0.000404	0.001485	0.000847	0.000698	0.002883	0.001245	0.004598	0.005667	0.003552	221
222 ゴム製品	0.000162	0.000390	0.000070	0.000252	0.000158	0.000531	0.000189	0.001206	0.002654	0.002433	0.000859	0.000231	222
231 なめし革・革製品・毛皮	0.000000	0.000001	0.000000	0.000000	0.000000	0.000001	0.000000	0.000000	0.000000	0.000001	0.000001	0.000001	231
251 ガラス・ガラス製品	0.000003	0.000011	0.000003	0.000010	0.000026	0.000035	0.000057	0.000030	0.000014	0.000273	0.000101	0.000553	251
252 セメント・セメント製品	0.000063	0.000138	0.000041	0.000134	0.000075	0.000097	0.000123	0.000053	0.000045	0.000030	0.000043	0.000097	252
253 陶磁器	0.000000	0.000000	0.000000	0.000000	0.000000	0.000000	0.000000	0.000000	0.000000	0.000000	0.000002	0.000016	253
259 その他の窯業・土石製品	0.000054	0.001593	0.000008	0.001478	0.000352	0.000383	0.000289	0.000579	0.000650	0.000087	0.001119	0.000365	259
261 銑鉄・粗鋼	-0.020825	-0.007513	0.000016	0.000000	-0.000001	-0.000062	0.000040	-0.000070	-0.000077	-0.000021	0.000000	-0.000002	261
262 鋼材	1.002108	0.008844	0.007385	0.000006	0.000011	0.002529	0.001659	0.000873	0.000804	0.000292	0.000014	0.000115	262
263 鋳鍛造品（鉄）	0.000008	1.001828	0.000009	0.000035	0.000019	0.005371	0.002200	0.009055	0.012153	0.002906	0.000037	0.000218	263
269 その他の鉄鋼製品	0.000019	0.000524	1.000019	0.000078	0.000484	0.059287	0.050556	0.007809	0.011017	0.006449	0.000463	0.003408	269
271 非鉄金属製錬・精製	0.000958	0.000220	-0.000018	1.028210	0.069641	0.000398	0.003329	0.000274	0.000242	0.000591	0.000868	0.002867	271
272 非鉄金属加工製品	0.000010	0.000045	0.000007	0.000328	1.003017	0.005250	0.002701	0.002887	0.001338	0.001628	0.001053	0.004191	272
281 建設用・建築用金属製品	0.000051	0.000104	0.000032	0.000103	0.000059	1.002726	0.000249	0.000117	0.000065	0.000026	0.000035	0.000086	281
289 その他の金属製品	0.000145	0.002951	0.000149	0.000856	0.000745	0.014493	1.016564	0.009508	0.010087	0.019166	0.003256	0.008355	289
291 はん用機械	0.000048	0.000394	0.000031	0.000164	0.000102	0.000295	0.000183	1.025401	0.005658	0.005635	0.000412	0.000592	291
301 生産用機械	0.000052	0.000331	0.000100	0.000181	0.000136	0.000101	0.000156	0.000704	1.020910	0.000541	0.000586	0.000455	301
311 業務用機械	0.000035	0.000096	0.000040	0.000107	0.000075	0.000078	0.000066	0.000958	0.001126	1.031798	0.000065	0.000067	311
321 電子デバイス	0.000000	0.000000	0.000000	0.000001	0.000000	0.000000	0.000001	0.000002	0.000003	0.000208	1.000108	0.000082	321
329 その他の電子部品	0.000061	0.000163	0.000048	0.000187	0.000142	0.000111	0.000295	0.002734	0.000793	0.006013	0.052098	1.048573	329
331 産業用電気機器	0.000021	0.000056	0.000014	0.000064	0.000041	0.000201	0.000038	0.004492	0.001340	0.002603	0.000040	0.000191	331
332 民生用電気機器	0.000001	0.000002	0.000001	0.000002	0.000001	0.000001	0.000001	0.000001	0.000001	0.000001	0.000001	0.000001	332
333 電子応用装置・電気計測器	0.000001	0.000002	0.000000	0.000002	0.000001	0.000001	0.000001	0.000016	0.000085	0.000041	0.000001	0.000001	333
339 その他の電気機械	0.000003	0.000007	0.000002	0.000008	0.000005	0.000005	0.000015	0.000032	0.000043	0.000223	0.002197	0.000507	339
341 通信・映像・音響機器	0.000000	0.000000	0.000000	0.000000	0.000000	0.000000	0.000000	0.000000	0.000000	0.000000	0.000000	0.000000	341
342 電子計算機・同附属装置	0.000000	0.000001	0.000000	0.000002	0.000001	0.000001	0.000001	0.000001	0.000002	0.000001	0.000001	0.000001	342
351 乗用車	0.000000	0.000000	0.000000	0.000000	0.000000	0.000000	0.000000	0.000000	0.000000	0.000000	0.000000	0.000000	351
352 その他の自動車	0.000000	0.000000	0.000000	0.000000	0.000000	0.000000	0.000000	0.000000	0.000000	0.000000	0.000000	0.000000	352
353 自動車部品・同附属品	0.000648	0.001678	0.000420	0.001965	0.001240	0.001085	0.001043	0.000940	0.001247	0.001236	0.000925	0.001079	353
354 船舶・同修理	0.000000	0.000000	0.000000	0.000000	0.000000	0.000000	0.000000	0.000000	0.000000	0.000000	0.000000	0.000000	354
359 その他の輸送機械・同修理	0.000012	0.000033	0.000009	0.000035	0.000023	0.000023	0.000020	0.000019	0.000017	0.000023	0.000018	0.000021	359
391 その他の製造工業製品	0.000035	0.000056	0.000006	0.000009	0.000029	0.000007	0.000011	0.000012	0.000064	0.000021	0.000019	0.000031	391
392 再生資源回収・加工処理	0.002727	0.002898	0.000055	0.038504	0.018829	0.000162	0.000694	0.000124	0.000097	0.000092	0.000487	0.000231	392
411 建築	0.000000	0.000000	0.000000	0.000000	0.000000	0.000000	0.000000	0.000000	0.000000	0.000000	0.000000	0.000000	411
412 建設補修	0.003773	0.007357	0.002317	0.007612	0.004339	0.005697	0.004317	0.002499	0.002456	0.001613	0.002479	0.005798	412
413 公共事業	0.000000	0.000000	0.000000	0.000000	0.000000	0.000000	0.000000	0.000000	0.000000	0.000000	0.000000	0.000000	413
419 その他の土木建設	0.000000	0.000000	0.000000	0.000000	0.000000	0.000000	0.000000	0.000000	0.000000	0.000000	0.000000	0.000000	419
461 電力	0.025002	0.095266	0.011755	0.116385	0.030961	0.014259	0.027028	0.015812	0.011798	0.006131	0.024369	0.022161	461
462 ガス・熱供給	0.004313	0.012973	0.000431	0.001151	0.002527	0.002162	0.003408	0.001655	0.001317	0.001314	0.002551	0.001588	462
471 水道	0.001458	0.001181	0.000394	0.002564	0.001382	0.001022	0.001256	0.001026	0.000918	0.000911	0.001185	0.001618	471
481 廃棄物処理	0.001272	0.005126	0.000908	0.005876	0.001940	0.001070	0.001656	0.001598	0.000955	0.001051	0.001924	0.001796	481
511 商業	0.007222	0.020034	0.045301	0.020870	0.038179	0.033981	0.028876	0.028067	0.025911	0.034549	0.027136	0.024012	511
531 金融・保険	0.003849	0.008897	0.006958	0.012914	0.007736	0.014003	0.009206	0.006713	0.008080	0.007548	0.004990	0.007495	531
551 不動産仲介及び賃貸	0.001898	0.005542	0.002873	0.004320	0.003623	0.007716	0.004118	0.003440	0.003970	0.003197	0.002647	0.002861	551
552 住宅賃貸料	0.000000	0.000000	0.000000	0.000000	0.000000	0.000000	0.000000	0.000000	0.000000	0.000000	0.000000	0.000000	552
553 住宅賃貸料（帰属家賃）	0.000000	0.000000	0.000000	0.000000	0.000000	0.000000	0.000000	0.000000	0.000000	0.000000	0.000000	0.000000	553
571 鉄道輸送	0.000060	0.000169	0.000058	0.000157	0.000146	0.000361	0.000127	0.000151	0.000247	0.000149	0.000185	0.000314	571
572 道路輸送（自家輸送を除く。）	0.005086	0.021360	0.019986	0.024155	0.023261	0.015322	0.012190	0.009854	0.009602	0.010993	0.009463	0.009698	572
573 自家輸送	0.006731	0.010504	0.009178	0.026923	0.012417	0.018258	0.015722	0.010387	0.010071	0.014169	0.008110	0.003785	573
574 水運	0.000000	0.000000	0.000000	0.000000	0.000000	0.000000	0.000000	0.000000	0.000000	0.000000	0.000000	0.000000	574
575 航空輸送	0.000000	0.000000	0.000000	0.000000	0.000000	0.000000	0.000000	0.000000	0.000000	0.000000	0.000000	0.000000	575
576 貨物利用運送	0.000163	0.000916	0.000858	0.000518	0.000683	0.000591	0.000481	0.000368	0.000354	0.000479	0.000365	0.000349	576
577 倉庫	0.000576	0.002370	0.001997	0.003835	0.005028	0.001481	0.001585	0.001016	0.000902	0.000988	0.001016	0.000971	577
578 運輸附帯サービス	0.004004	0.001900	0.001720	0.003085	0.005220	0.001875	0.002301	0.002352	0.001626	0.001772	0.001384	0.001270	578
579 郵便・信書便	0.000159	0.000401	0.000179	0.000452	0.000252	0.000306	0.000291	0.000279	0.000240	0.000311	0.000150	0.000207	579
591 通信	0.000663	0.002645	0.001781	0.001973	0.001785	0.002019	0.002100	0.002600	0.002304	0.002138	0.001289	0.001443	591
592 放送	0.000061	0.000147	0.000103	0.000131	0.000139	0.000124	0.000174	0.000146	0.000116	0.000196	0.000178	0.000148	592
593 情報サービス	0.000506	0.001772	0.001231	0.001866	0.001279	0.001393	0.001470	0.001551	0.002129	0.001740	0.001319	0.002165	593
594 インターネット附随サービス	0.000223	0.000403	0.000233	0.000251	0.000337	0.000252	0.000653	0.000293	0.000260	0.000574	0.000581	0.000490	594
595 映像・音声・文字情報制作	0.000108	0.000330	0.000222	0.000624	0.000391	0.000456	0.000601	0.000488	0.000449	0.000505	0.000528	0.000712	595
611 公務	0.000833	0.006200	0.002450	0.002631	0.002148	0.001575	0.002338	0.003564	0.003057	0.001680	0.000908	0.000655	611
631 教育	0.000106	0.000548	0.000062	0.000250	0.000131	0.000793	0.000320	0.000892	0.000484	0.000399	0.000749	0.001670	631
632 研究	0.000000	0.000000	0.000000	0.000000	0.000000	0.000000	0.000000	0.000000	0.000000	0.000000	0.000000	0.000000	632
641 医療	0.000000	0.000000	0.000000	0.000000	0.000000	0.000000	0.000000	0.000000	0.000000	0.000000	0.000000	0.000000	641
642 保健衛生	0.000030	0.000140	0.000074	0.000147	0.000144	0.000057	0.000070	0.000065	0.000056	0.000044	0.000042	0.000039	642
643 社会保険・社会福祉	0.000000	0.000000	0.000000	0.000000	0.000000	0.000000	0.000000	0.000000	0.000000	0.000000	0.000000	0.000000	643
644 介護	0.000000	0.000000	0.000000	0.000000	0.000000	0.000000	0.000000	0.000000	0.000000	0.000000	0.000000	0.000000	644
659 他に分類されない会員制団体	0.000657	0.001834	0.000938	0.001172	0.000799	0.001147	0.001300	0.003410	0.002176	0.002936	0.000966	0.000973	659
661 物品賃貸サービス	0.001280	0.004320	0.002484	0.004747	0.003261	0.002846	0.003992	0.004610	0.005326	0.002683	0.004931	0.003553	661
662 広告	0.000211	0.000467	0.000271	0.000546	0.000471	0.000616	0.000536	0.001150	0.000699	0.001157	0.001068	0.000800	662
663 自動車整備・機械修理	0.007326	0.018984	0.004745	0.022221	0.014028	0.012261	0.011793	0.010621	0.008557	0.013972	0.010457	0.012209	663
669 その他の対事業所サービス	0.005035	0.024017	0.008082	0.017341	0.013144	0.014071	0.020940	0.017667	0.015154	0.014432	0.022934	0.020143	669
671 宿泊業	0.000000	0.000000	0.000000	0.000000	0.000000	0.000000	0.000000	0.000000	0.000000	0.000000	0.000000	0.000000	671
672 飲食サービス	0.000000	0.000001	0.000000	0.000001	0.000000	0.000002	0.000001	0.000002	0.000001	0.000001	0.000002	0.000004	672
673 洗濯・理容・美容・浴場業	0.000006	0.000042	0.000047	0.000048	0.000016	0.000034	0.000046	0.000041	0.000028	0.000020	0.000078	0.000082	673
674 娯楽サービス	0.000007	0.000025	0.000015	0.000027	0.000020	0.000021	0.000028	0.000027	0.000023	0.000026	0.000025	0.000028	674
679 その他の対個人サービス	0.000022	0.000106	0.000106	0.000131	0.000131	0.000100	0.000095	0.000118	0.000109	0.000135	0.000058	0.000110	679
681 事務用品	0.000188	0.000688	0.000973	0.000692	0.000667	0.000796	0.000914	0.001584	0.001344	0.000960	0.001638	0.001005	681
691 分類不明	0.003379	0.025143	0.009935	0.010671	0.008712	0.006386	0.009481	0.014454	0.012398	0.006814	0.003682	0.002656	691
列和	1.074779	1.294804	1.147954	1.425150	1.287434	1.259326	1.253977	1.221433	1.206610	1.226760	1.213508	1.212317	960
影響力係数	0.846389	1.019659	0.904014	1.122306	1.013855	0.991719	0.987507	0.961878	0.950205	0.966074	0.955638	0.954700	970

３－（４）逆行列係数表（開放型）（107部門表）[ｽﾍﾟｰｽ]

	331 産業用電気機器	332 民生用電気機器	333 電子応用装置・電気計測器	339 その他の電気機械	341 通信・映像・音響機器	342 電子計算機・同附属装置	351 乗用車	352 その他の自動車	353 自動車部品・同附属品	354 船舶・同修理	359 その他の輸送機械・同修理	391 その他の製造工業製品	
011 耕種農業	0.000003	0.000003	0.000002	0.000002	0.000004	0.000002	0.000004	0.000005	0.000004	0.000003	0.000004	0.000166	011
012 畜産	0.000000	0.000001	0.000000	0.000000	0.000001	0.000000	0.000000	0.000000	0.000000	0.000000	0.000000	0.000136	012
013 農業サービス	0.000000	0.000001	0.000000	0.000000	0.000001	0.000000	0.000000	0.000000	0.000000	0.000001	0.000000	0.000009	013
015 林業	0.000002	0.000002	0.000001	0.000002	0.000001	0.000001	0.000001	0.000002	0.000001	0.000003	0.000002	0.000192	015
017 漁業	0.000000	0.000000	0.000000	0.000000	0.000000	0.000000	0.000000	0.000000	0.000000	0.000000	0.000000	0.000207	017
061 石炭・原油・天然ガス	0.000000	0.000000	0.000000	0.000000	0.000000	0.000000	0.000000	0.000000	0.000000	0.000000	0.000000	0.000000	061
062 その他の鉱業	0.000067	0.000025	0.000024	0.000455	0.000034	0.000011	0.000031	0.000022	0.000065	0.000000	0.000006	0.000336	062
111 食料品	0.000004	0.000005	0.000003	0.000005	0.000007	0.000004	0.000003	0.000005	0.000004	0.000004	0.000003	0.000803	111
112 飲料	0.000002	0.000001	0.000001	0.000003	0.000001	0.000001	0.000001	0.000001	0.000001	0.000002	0.000003	0.000002	112
113 飼料・有機質肥料（別掲を除く。）	0.000001	0.000001	0.000000	0.000001	0.000001	0.000000	0.000000	0.000000	0.000001	0.000000	0.000000	0.000018	113
114 たばこ	0.000000	0.000000	0.000000	0.000000	0.000000	0.000000	0.000000	0.000000	0.000000	0.000000	0.000000	0.000000	114
151 繊維工業製品	0.000004	0.000125	0.000003	0.000038	0.000010	0.000004	0.000047	0.000014	0.000036	0.000009	0.000017	0.000176	151
152 衣服・その他の繊維既製品	0.000013	0.000036	0.000008	0.000008	0.000030	0.000011	0.000016	0.000007	0.000005	0.000004	0.000004	0.000028	152
161 木材・木製品	0.000037	0.000042	0.000020	0.000048	0.000024	0.000012	0.000015	0.000050	0.000031	0.000070	0.000060	0.001745	161
162 家具・装備品	0.000018	0.000030	0.000025	0.000019	0.000070	0.000033	0.000010	0.000011	0.000011	0.000010	0.000015	0.000063	162
163 パルプ・紙・板紙・加工紙	0.000106	0.000069	0.000019	0.000098	0.000057	0.000060	0.000009	0.000009	0.000018	0.000011	0.000014	0.000247	163
164 紙加工品	0.000773	0.002901	0.000829	0.002988	0.000798	0.000649	0.000245	0.000233	0.000449	0.000299	0.000487	0.006490	164
191 印刷・製版・製本	0.000427	0.003310	0.000729	0.000424	0.001287	0.001157	0.000493	0.000362	0.000281	0.000790	0.000511	0.001468	191
201 化学肥料	0.000003	0.000002	0.000001	0.000080	0.000002	0.000002	0.000002	0.000002	0.000002	0.000004	0.000006	0.000009	201
202 無機化学工業製品	0.000064	0.000085	0.000040	0.001389	0.000299	0.000094	0.000028	0.000018	0.000030	0.000019	0.000027	0.000358	202
203 石油化学系基礎製品	0.000000	0.000000	0.000000	0.000000	0.000000	0.000000	0.000000	0.000000	0.000000	0.000000	0.000000	0.000000	203
204 有機化学工業製品（石油化学系基礎製品・合成樹脂を除く。）	0.000003	0.000017	0.000006	0.000014	0.000004	0.000002	0.000003	0.000003	0.000004	0.000002	0.000001	0.000010	204
205 合成樹脂	0.000170	0.000459	0.000033	0.000579	0.000199	0.000169	0.000129	0.000078	0.000274	0.000070	0.000040	0.000700	205
206 化学繊維	0.000000	0.000000	0.000000	0.000000	0.000000	0.000000	0.000000	0.000000	0.000000	0.000000	0.000000	0.000000	206
207 医薬品	0.000000	0.000000	0.000000	0.000000	0.000000	0.000000	0.000000	0.000000	0.000000	0.000000	0.000000	0.000000	207
208 化学最終製品（医薬品を除く。）	0.000603	0.000525	0.000491	0.000961	0.000916	0.001052	0.001011	0.001456	0.001250	0.000444	0.000656	0.003354	208
211 石油製品	0.000002	0.000001	0.000001	0.000002	0.000001	0.000001	0.000001	0.000001	0.000002	0.000005	0.000002	0.000007	211
212 石炭製品	0.000109	0.000048	0.000044	0.000110	0.000043	0.000044	0.000072	0.000065	0.000156	0.000193	0.000125	0.000063	212
221 プラスチック製品	0.004686	0.010015	0.002970	0.025351	0.009395	0.011430	0.008087	0.003313	0.007890	0.003186	0.001850	0.016975	221
222 ゴム製品	0.000826	0.001192	0.000359	0.000472	0.002429	0.000448	0.002525	0.003978	0.002606	0.001217	0.002594	0.001441	222
231 なめし革・革製品・毛皮	0.000000	0.000000	0.000001	0.000000	0.000002	0.000000	0.000000	0.000000	0.000000	0.000000	0.000000	0.000004	231
251 ガラス・ガラス製品	0.000020	0.000161	0.000045	0.000657	0.000051	0.000028	0.000775	0.000307	0.000010	0.000010	0.000176	0.000445	251
252 セメント・セメント製品	0.000047	0.000029	0.000027	0.000041	0.000055	0.000031	0.000016	0.000026	0.000026	0.000054	0.000037	0.000185	252
253 陶磁器	0.000001	0.000000	0.000001	0.000000	0.000002	0.000000	0.000000	0.000000	0.000000	0.000000	0.000000	0.000000	253
259 その他の窯業・土石製品	0.000809	0.000195	0.000290	0.000869	0.000258	0.000154	0.000242	0.000124	0.000229	0.000090	0.000093	0.000447	259
261 銑鉄・粗鋼	-0.000049	0.000007	-0.000009	0.000014	0.000005	-0.000003	-0.000023	-0.000013	-0.000070	-0.000147	-0.000092	-0.000004	261
262 鋼材	0.000653	0.000509	0.000076	0.000326	0.000107	0.000048	0.000543	0.000827	0.000349	0.000339	0.000684	0.000121	262
263 鋳鍛造品（鉄）	0.006131	0.000474	0.001119	0.000599	0.000178	0.000407	0.002591	0.002331	0.009579	0.022758	0.011994	0.000434	263
269 その他の鉄鋼製品	0.009398	0.014710	0.000458	0.005335	0.002067	0.001138	0.004332	0.003931	0.005373	0.021186	0.023134	0.001362	269
271 非鉄金属製錬・精製	0.001123	0.000356	0.000377	0.008597	0.000533	0.000150	0.000375	0.000325	0.001301	0.000157	0.000153	0.001652	271
272 非鉄金属加工製品	0.005276	0.002944	0.001881	0.002751	0.004709	0.001090	0.001318	0.001493	0.003321	0.001635	0.000818	0.000929	272
281 建設用・建築用金属製品	0.000038	0.000024	0.000023	0.000032	0.000057	0.000027	0.000013	0.000021	0.000021	0.000067	0.000282	0.000718	281
289 その他の金属製品	0.008696	0.007517	0.007173	0.006200	0.010810	0.011066	0.002134	0.003060	0.003932	0.009598	0.003321	0.006596	289
291 はん用機械	0.004139	0.003630	0.000617	0.000063	0.000641	0.000255	0.000651	0.000722	0.002180	0.004855	0.003981	0.000137	291
301 生産用機械	0.000658	0.000241	0.000552	0.000118	0.000338	0.000204	0.000134	0.000136	0.000235	0.000249	0.000560	0.000126	301
311 業務用機械	0.000363	0.000041	0.000226	0.000053	0.000159	0.000662	0.000103	0.000110	0.000148	0.000074	0.000087	0.000178	311
321 電子デバイス	0.000098	0.000266	0.000331	0.000050	0.000220	0.000395	0.000005	0.000004	0.000018	0.000000	0.000003	0.000009	321
329 その他の電子部品	0.007054	0.005120	0.021487	0.005167	0.025104	0.017057	0.000735	0.000648	0.002240	0.000160	0.000467	0.000330	329
331 産業用電気機器	1.013151	0.001915	0.000940	0.000476	0.001367	0.001515	0.004109	0.002116	0.005915	0.002274	0.001100	0.000045	331
332 民生用電気機器	0.000001	1.001407	0.000001	0.000001	0.000001	0.000001	0.000001	0.000001	0.000001	0.000001	0.000013	0.000002	332
333 電子応用装置・電気計測器	0.000134	0.000001	1.000768	0.000001	0.000001	0.000005	0.000002	0.000001	0.000002	0.000032	0.000004	0.000001	333
339 その他の電気機械	0.000343	0.000411	0.000190	1.003365	0.000328	0.000079	0.000650	0.000304	0.000120	0.000104	0.000456	0.000054	339
341 通信・映像・音響機器	0.000000	0.000000	0.000000	0.000000	1.000010	0.000000	0.000036	0.000019	0.000000	0.000001	0.000001	0.000000	341
342 電子計算機・同附属装置	0.000001	0.000000	0.000001	0.000001	0.000003	1.001758	0.000001	0.000000	0.000001	0.000001	0.000002	0.000001	342
351 乗用車	0.000000	0.000000	0.000000	0.000000	0.000000	0.000000	1.000000	0.000000	0.000000	0.000000	0.000000	0.000000	351
352 その他の自動車	0.000000	0.000000	0.000000	0.000000	0.000000	0.000000	0.000000	1.000000	0.000000	0.000000	0.000000	0.000000	352
353 自動車部品・同附属品	0.000721	0.000455	0.000848	0.000609	0.000562	0.000689	0.301448	0.268631	1.196259	0.000593	0.067323	0.001276	353
354 船舶・同修理	0.000000	0.000000	0.000000	0.000000	0.000000	0.000000	0.000000	0.000000	0.000000	1.009217	0.000000	0.000000	354
359 その他の輸送機械・同修理	0.000014	0.000010	0.000017	0.000013	0.000021	0.000016	0.000009	0.000009	0.000012	0.000012	1.042194	0.000024	359
391 その他の製造工業製品	0.000028	0.000010	0.000107	0.000026	0.000021	0.000027	0.000018	0.000019	0.000017	0.000012	0.000025	1.000996	391
392 再生資源回収・加工処理	0.000181	0.000094	0.000069	0.000502	0.000126	0.000058	0.000135	0.000130	0.000380	0.000151	0.000107	0.000137	392
411 建築	0.000000	0.000000	0.000000	0.000000	0.000000	0.000000	0.000000	0.000000	0.000000	0.000000	0.000000	0.000000	411
412 建設補修	0.002658	0.001672	0.001560	0.002259	0.003228	0.001797	0.000909	0.001527	0.001466	0.003074	0.001928	0.002865	412
413 公共事業	0.000000	0.000000	0.000000	0.000000	0.000000	0.000000	0.000000	0.000000	0.000000	0.000000	0.000000	0.000000	413
419 その他の土木建設	0.000000	0.000000	0.000000	0.000000	0.000000	0.000000	0.000000	0.000000	0.000000	0.000000	0.000000	0.000000	419
461 電力	0.013100	0.007982	0.007110	0.014622	0.007463	0.007924	0.009414	0.008173	0.014956	0.018333	0.013403	0.009294	461
462 ガス・熱供給	0.001248	0.000412	0.000522	0.002277	0.000549	0.000812	0.002369	0.005192	0.004168	0.004930	0.004073	0.001121	462
471 水道	0.000761	0.000907	0.000618	0.001399	0.000658	0.000592	0.000638	0.000647	0.000696	0.000875	0.000620	0.001529	471
481 廃棄物処理	0.000993	0.000561	0.000569	0.001413	0.000615	0.000891	0.000634	0.000658	0.000942	0.001365	0.002830	0.000936	481
511 商業	0.032043	0.035208	0.025250	0.034805	0.028562	0.025012	0.022167	0.020341	0.040611	0.024858	0.031954	0.050377	511
531 金融・保険	0.005895	0.006866	0.005370	0.007356	0.011001	0.009548	0.005161	0.004128	0.004875	0.016294	0.008257	0.023348	531
551 不動産仲介及び賃貸	0.003308	0.004720	0.003205	0.005515	0.004673	0.003385	0.002181	0.001871	0.002338	0.003881	0.004321	0.004282	551
552 住宅賃貸料	0.000000	0.000000	0.000000	0.000000	0.000000	0.000000	0.000000	0.000000	0.000000	0.000000	0.000000	0.000000	552
553 住宅賃貸料（帰属家賃）	0.000000	0.000000	0.000000	0.000000	0.000000	0.000000	0.000000	0.000000	0.000000	0.000000	0.000000	0.000000	553
571 鉄道輸送	0.000145	0.000161	0.000267	0.000140	0.000990	0.000378	0.000078	0.000058	0.000081	0.000103	0.000191	0.000251	571
572 道路輸送（自家輸送を除く。）	0.010222	0.009932	0.007603	0.013122	0.008688	0.011979	0.013860	0.014029	0.010180	0.010075	0.010484	0.017537	572
573 自家輸送	0.006474	0.007522	0.005123	0.008232	0.002905	0.007824	0.003927	0.003489	0.005054	0.006769	0.004394	0.054932	573
574 水運	0.000000	0.000000	0.000000	0.000000	0.000000	0.000000	0.000000	0.000000	0.000000	0.000000	0.000000	0.000000	574
575 航空輸送	0.000000	0.000000	0.000000	0.000000	0.000000	0.000000	0.000000	0.000000	0.000000	0.000000	0.000000	0.000000	575
576 貨物利用運送	0.000403	0.000444	0.000345	0.000519	0.000396	0.000376	0.000730	0.000744	0.000465	0.000408	0.000451	0.000625	576
577 倉庫	0.001318	0.001164	0.000921	0.002130	0.001221	0.001155	0.001314	0.001341	0.001093	0.000984	0.001000	0.001552	577
578 運輸附帯サービス	0.004673	0.001141	0.001305	0.002960	0.001093	0.003065	0.001175	0.001489	0.002229	0.001303	0.001471	0.005853	578
579 郵便・信書便	0.000227	0.000183	0.000250	0.000238	0.000277	0.000178	0.000121	0.000144	0.000182	0.000257	0.000214	0.000390	579
591 通信	0.001795	0.001552	0.002079	0.002160	0.002486	0.001345	0.000950	0.001056	0.001427	0.001865	0.002066	0.003014	591
592 放送	0.000153	0.000189	0.000216	0.000160	0.000644	0.000141	0.000156	0.000151	0.000126	0.000108	0.000189	0.000303	592
593 情報サービス	0.003170	0.000466	0.004812	0.001587	0.002965	0.006503	0.000854	0.000633	0.000958	0.001131	0.001242	0.001621	593
594 インターネット附随サービス	0.000331	0.000193	0.000770	0.000337	0.002885	0.000274	0.000252	0.000267	0.000259	0.000302	0.000314	0.000404	594
595 映像・音声・文字情報制作	0.000578	0.000509	0.000573	0.000523	0.000699	0.000889	0.000291	0.000313	0.000295	0.000398	0.000483	0.001139	595
611 公務	0.001596	0.000519	0.000518	0.002545	0.000833	0.000856	0.000539	0.000699	0.000707	0.002391	0.003613	0.001567	611
631 教育	0.000912	0.001888	0.000904	0.000843	0.002804	0.000486	0.000244	0.000320	0.000393	0.001145	0.000236	0.000139	631
632 研究	0.000000	0.000000	0.000000	0.000000	0.000000	0.000000	0.000000	0.000000	0.000000	0.000000	0.000000	0.000000	632
641 医療	0.000000	0.000000	0.000000	0.000000	0.000000	0.000000	0.000000	0.000000	0.000000	0.000000	0.000000	0.000000	641
642 保健衛生	0.000053	0.000038	0.000033	0.000080	0.000045	0.000041	0.000040	0.000042	0.000039	0.000054	0.000064	0.000061	642
643 社会保険・社会福祉	0.000000	0.000000	0.000000	0.000000	0.000000	0.000000	0.000000	0.000000	0.000000	0.000000	0.000000	0.000000	643
644 介護	0.000000	0.000000	0.000000	0.000000	0.000000	0.000000	0.000000	0.000000	0.000000	0.000000	0.000000	0.000000	644
659 他に分類されない会員制団体	0.001229	0.000341	0.000899	0.001355	0.000678	0.000600	0.000432	0.000472	0.000364	0.000925	0.001669	0.001040	659
661 物品賃貸サービス	0.008158	0.002362	0.002961	0.006155	0.002026	0.001607	0.002441	0.002163	0.002562	0.005572	0.011118	0.007590	661
662 広告	0.001000	0.002038	0.001203	0.001158	0.001809	0.001530	0.001784	0.001887	0.001164	0.000546	0.001810	0.003899	662
663 自動車整備・機械修理	0.008148	0.005146	0.009591	0.006887	0.006344	0.007782	0.005644	0.005810	0.007632	0.006706	0.006257	0.014399	663
669 その他の対事業所サービス	0.019963	0.014434	0.016499	0.017189	0.021852	0.020730	0.013012	0.015568	0.017263	0.014962	0.021271	0.015977	669
671 宿泊業	0.000000	0.000000	0.000000	0.000000	0.000000	0.000000	0.000000	0.000000	0.000000	0.000000	0.000000	0.000000	671
672 飲食サービス	0.000002	0.000005	0.000002	0.000002	0.000007	0.000001	0.000001	0.000001	0.000001	0.000003	0.000001	0.000000	672
673 洗濯・理容・美容・浴場業	0.000023	0.000046	0.000041	0.000060	0.000016	0.000035	0.000042	0.000016	0.000045	0.000069	0.000079	0.000039	673
674 娯楽サービス	0.000026	0.000026	0.000027	0.000027	0.000045	0.000034	0.000018	0.000019	0.000017	0.000020	0.000030	0.000053	674
679 その他の対個人サービス	0.000126	0.000119	0.000101	0.000157	0.000060	0.000105	0.000090	0.000091	0.000104	0.000118	0.000118	0.000116	679
681 事務用品	0.001198	0.000841	0.000963	0.001595	0.001336	0.001396	0.000470	0.000460	0.000776	0.001224	0.002299	0.002244	681
691 分類不明	0.006471	0.002105	0.002100	0.010321	0.003379	0.003470	0.002184	0.002834	0.002869	0.009698	0.014652	0.006356	691
列和	1.205353	1.171116	1.147536	1.219043	1.186582	1.174789	1.427207	1.391552	1.371058	1.220579	1.316455	1.286068	960
影響力係数	0.949216	0.922254	0.903685	0.959997	0.934433	0.925146	1.123926	1.095847	1.079709	0.961206	1.036708	1.012779	970

３－（４）逆行列係数表（開放型）（107部門表）

	392 再生資源回収・加工処理	411 建築	412 建設補修	413 公共事業	419 その他の土木建設	461 電力	462 ガス・熱供給	471 水道	481 廃棄物処理	511 商業	531 金融・保険	551 不動産仲介及び賃貸	
011 耕種農業	0.000003	0.000090	0.000004	0.000333	0.000219	0.000003	0.000002	0.000004	0.000003	0.000024	0.000002	0.000002	011
012 畜産	0.000000	0.000001	0.000000	0.000002	0.000001	0.000001	0.000000	0.000000	0.000000	0.000001	0.000000	0.000000	012
013 農業サービス	0.000000	0.000003	0.000000	0.000011	0.000008	0.000001	0.000000	0.000000	0.000000	0.000001	0.000000	0.000000	013
015 林業	0.000001	0.000208	0.000063	0.000055	0.000024	0.000007	0.000002	0.000003	0.000001	0.000003	0.000001	0.000001	015
017 漁業	0.000000	0.000000	0.000000	0.000000	0.000000	0.000000	0.000000	0.000000	0.000000	0.000000	0.000000	0.000000	017
061 石炭・原油・天然ガス	0.000000	0.000000	0.000000	0.000000	0.000000	0.000000	0.000000	0.000000	0.000000	0.000000	0.000000	0.000000	061
062 その他の鉱業	0.000005	0.000705	0.000279	0.004241	0.003927	0.000090	0.000009	0.000024	0.000013	0.000005	0.000002	0.000004	062
111 食料品	0.000002	0.000006	0.000006	0.000005	0.000004	0.000005	0.000003	0.000005	0.000003	0.000003	0.000002	0.000003	111
112 飲料	0.000003	0.000008	0.000008	0.000003	0.000004	0.000004	0.000001	0.000005	0.000009	0.000010	0.000003	0.000003	112
113 飼料・有機質肥料（別掲を除く。）	0.000000	0.000002	0.000001	0.000031	0.000001	0.000000	0.000000	0.000000	0.000000	0.000013	0.000000	0.000000	113
114 たばこ	0.000000	0.000000	0.000000	0.000000	0.000000	0.000000	0.000000	0.000000	0.000000	0.000000	0.000000	0.000000	114
151 繊維工業製品	0.000005	0.000025	0.000134	0.000012	0.000005	0.000007	0.000005	0.000014	0.000009	0.000020	0.000006	0.000004	151
152 衣服・その他の繊維既製品	0.000015	0.000024	0.000015	0.000011	0.000013	0.000007	0.000005	0.000011	0.000015	0.000028	0.000011	0.000003	152
161 木材・木製品	0.000018	0.005331	0.001174	0.000151	0.000332	0.000161	0.000035	0.000050	0.000019	0.000071	0.000014	0.000010	161
162 家具・装備品	0.000011	0.000222	0.000502	0.000010	0.000009	0.000041	0.000024	0.000090	0.000063	0.000033	0.000061	0.000018	162
163 パルプ・紙・板紙・加工紙	0.000021	0.000094	0.000068	0.000020	0.000009	0.000017	0.000010	0.000021	0.000027	0.000028	0.000046	0.000014	163
164 紙加工品	0.000799	0.000390	0.001265	0.000642	0.000266	0.000288	0.000176	0.000428	0.000920	0.003310	0.001276	0.000369	164
191 印刷・製版・製本	0.001003	0.000392	0.000493	0.000391	0.000303	0.001017	0.001090	0.001190	0.001094	0.001878	0.004446	0.000527	191
201 化学肥料	0.000005	0.000013	0.000013	0.000115	0.000049	0.000012	0.000026	0.000008	0.000014	0.000006	0.000004	0.000007	201
202 無機化学工業製品	0.000063	0.000030	0.000049	0.000070	0.000080	0.000039	0.000009	0.000697	0.000565	0.000008	0.000006	0.000005	202
203 石油化学系基礎製品	0.000000	0.000000	0.000000	0.000000	0.000000	0.000000	0.000000	0.000000	0.000000	0.000000	0.000000	0.000000	203
204 有機化学工業製品（石油化学系基礎製品・合成樹脂を除く。）	0.000001	0.000001	0.000002	0.000001	0.000001	0.000001	0.000000	0.000002	0.000001	0.000000	0.000000	0.000000	204
205 合成樹脂	0.000010	0.000037	0.000050	0.000027	0.000033	0.000009	0.000003	0.000106	0.000013	0.000020	0.000011	0.000005	205
206 化学繊維	0.000000	0.000000	0.000000	0.000000	0.000000	0.000000	0.000000	0.000000	0.000000	0.000000	0.000000	0.000000	206
207 医薬品	0.000000	0.000001	0.000001	0.000000	0.000001	0.000003	0.000000	0.000001	0.000048	0.000000	0.000000	0.000000	207
208 化学最終製品（医薬品を除く。）	0.000110	0.000883	0.001076	0.000449	0.000449	0.000232	0.000397	0.000305	0.000427	0.000087	0.000086	0.000056	208
211 石油製品	0.000012	0.000005	0.000006	0.000010	0.000006	0.000009	0.000011	0.000007	0.000009	0.000007	0.000002	0.000002	211
212 石炭製品	0.000234	0.000417	0.000056	0.014870	0.007173	0.005693	0.000066	0.000222	0.000391	0.000109	0.000030	0.000076	212
221 プラスチック製品	0.000841	0.003209	0.004630	0.002573	0.003114	0.000513	0.000249	0.010768	0.000833	0.001837	0.001011	0.000331	221
222 ゴム製品	0.000970	0.000163	0.000208	0.000644	0.000747	0.000783	0.000072	0.000461	0.001882	0.000173	0.000081	0.000060	222
231 なめし革・革製品・毛皮	0.000000	0.000000	0.000000	0.000000	0.000000	0.000000	0.000008	0.000001	0.000001	0.000000	0.000000	0.000000	231
251 ガラス・ガラス製品	0.000010	0.000282	0.000153	0.000012	0.000015	0.000037	0.000007	0.000021	0.000023	0.000014	0.000005	0.000004	251
252 セメント・セメント製品	0.000036	0.013448	0.016485	0.027223	0.017443	0.000268	0.000423	0.000553	0.000176	0.000083	0.000061	0.000082	252
253 陶磁器	0.000000	0.000002	0.000000	0.000000	0.000000	0.000000	0.000000	0.000000	0.000000	0.000000	0.000000	0.000000	253
259 その他の窯業・土石製品	0.000010	0.001050	0.001820	0.000679	0.001351	0.000049	0.000055	0.000599	0.000025	0.000023	0.000012	0.000014	259
261 銑鉄・粗鋼	0.000000	-0.000006	0.000012	-0.000005	-0.000033	0.000000	0.000000	0.000000	0.000000	0.000000	0.000000	0.000000	261
262 鋼材	0.000003	0.000264	0.000259	0.000292	0.000447	0.000010	0.000008	0.000014	0.000005	0.000004	0.000002	0.000002	262
263 鋳鍛造品（鉄）	0.000024	0.000214	0.000241	0.000490	0.003572	0.000097	0.000014	0.000069	0.000040	0.000020	0.000011	0.000011	263
269 その他の鉄鋼製品	0.000043	0.001126	0.002323	0.000704	0.000734	0.000146	0.000087	0.000149	0.000064	0.000071	0.000024	0.000025	269
271 非鉄金属製錬・精製	0.000008	0.000082	0.000137	0.000037	0.000130	0.000038	0.000007	0.000022	0.000016	0.000009	0.000004	0.000005	271
272 非鉄金属加工製品	0.000018	0.000557	0.000831	0.000335	0.001660	0.000171	0.000028	0.000077	0.000032	0.000020	0.000011	0.000011	272
281 建設用・建築用金属製品	0.000028	0.010386	0.013310	0.004165	0.008575	0.000212	0.000341	0.000443	0.000067	0.000064	0.000047	0.000063	281
289 その他の金属製品	0.000353	0.005910	0.021242	0.002490	0.002005	0.000804	0.000974	0.001109	0.000338	0.000935	0.000166	0.000165	289
291 はん用機械	0.000139	0.001766	0.000250	0.000851	0.001366	0.000614	0.000047	0.002299	0.000202	0.000095	0.000047	0.000044	291
301 生産用機械	0.000152	0.000086	0.000140	0.000151	0.000117	0.000698	0.000051	0.000278	0.000209	0.000097	0.000048	0.000043	301
311 業務用機械	0.000116	0.000183	0.000095	0.000129	0.000097	0.000432	0.000038	0.000189	0.000170	0.000315	0.000069	0.000045	311
321 電子デバイス	0.000001	0.000000	0.000000	0.000000	0.000000	0.000002	0.000000	0.000001	0.000001	0.000000	0.000000	0.000000	321
329 その他の電子部品	0.000183	0.000219	0.000189	0.000183	0.000147	0.000806	0.000057	0.000289	0.000274	0.000145	0.000105	0.000068	329
331 産業用電気機器	0.000058	0.000322	0.000494	0.000225	0.000633	0.000271	0.000028	0.000111	0.000081	0.000039	0.000020	0.000018	331
332 民生用電気機器	0.000002	0.000066	0.000002	0.000002	0.000002	0.000010	0.000001	0.000003	0.000003	0.000001	0.000001	0.000001	332
333 電子応用装置・電気計測器	0.000002	0.000006	0.000003	0.000013	0.000023	0.000008	0.000001	0.000003	0.000002	0.000001	0.000001	0.000001	333
339 その他の電気機械	0.000007	0.000183	0.000147	0.000051	0.000076	0.000028	0.000006	0.000022	0.000010	0.000013	0.000003	0.000005	339
341 通信・映像・音響機器	0.000000	0.000003	0.000001	0.000005	0.000005	0.000000	0.000000	0.000000	0.000000	0.000001	0.000000	0.000001	341
342 電子計算機・同附属装置	0.000004	0.000002	0.000002	0.000003	0.000004	0.000005	0.000001	0.000002	0.000002	0.000002	0.000001	0.000001	342
351 乗用車	0.000000	0.000000	0.000000	0.000000	0.000000	0.000000	0.000000	0.000000	0.000000	0.000000	0.000000	0.000000	351
352 その他の自動車	0.000000	0.000000	0.000000	0.000000	0.000000	0.000000	0.000000	0.000000	0.000000	0.000000	0.000000	0.000000	352
353 自動車部品・同附属品	0.001877	0.000970	0.001470	0.001520	0.001383	0.008721	0.000556	0.002852	0.002602	0.001196	0.000595	0.000533	353
354 船舶・同修理	0.000000	0.000000	0.000000	0.000000	0.000000	0.000000	0.000000	0.000000	0.000000	0.000000	0.000000	0.000000	354
359 その他の輸送機械・同修理	0.000035	0.000023	0.000032	0.000028	0.000027	0.000144	0.000011	0.000052	0.000061	0.000026	0.000023	0.000013	359
391 その他の製造工業製品	0.000013	0.000041	0.000117	0.000089	0.000085	0.000021	0.000008	0.000036	0.000031	0.000025	0.000027	0.000014	391
392 再生資源回収・加工処理	1.000085	0.000076	0.000080	0.000255	0.000101	0.001922	0.003384	0.000094	0.000114	0.000056	0.000015	0.000033	392
411 建築	0.000000	1.000000	0.000000	0.000000	0.000000	0.000000	0.000000	0.000000	0.000000	0.000000	0.000000	0.000000	411
412 建設補修	0.001936	0.001813	1.002481	0.001817	0.001396	0.015686	0.025632	0.033199	0.004800	0.004729	0.003471	0.004690	412
413 公共事業	0.000000	0.000000	0.000000	1.000000	0.000000	0.000000	0.000000	0.000000	0.000000	0.000000	0.000000	0.000000	413
419 その他の土木建設	0.000000	0.000000	0.000000	0.000000	1.000000	0.000000	0.000000	0.000000	0.000000	0.000000	0.000000	0.000000	419
461 電力	0.027684	0.004948	0.004983	0.005005	0.006406	1.129247	0.012713	0.042779	0.058295	0.021969	0.005710	0.014887	461
462 ガス・熱供給	0.002822	0.000998	0.001250	0.000785	0.000689	0.003985	1.005745	0.001888	0.003267	0.004339	0.000952	0.001840	462
471 水道	0.003636	0.001375	0.002113	0.001314	0.001297	0.001978	0.002134	1.087375	0.009813	0.003672	0.001725	0.002441	471
481 廃棄物処理	0.002497	0.001559	0.001373	0.005122	0.006029	0.052618	0.002360	0.004517	1.003768	0.002911	0.003686	0.001369	481
511 商業	0.009279	0.039177	0.047308	0.029959	0.027181	0.010929	0.017062	0.017343	0.014136	1.012051	0.006305	0.003132	511
531 金融・保険	0.008998	0.012334	0.007922	0.015935	0.013779	0.022476	0.005615	0.016222	0.018699	0.018593	1.038611	0.077000	531
551 不動産仲介及び賃貸	0.006357	0.008287	0.005678	0.004598	0.004861	0.012765	0.009184	0.004505	0.004961	0.023428	0.014609	1.029574	551
552 住宅賃貸料	0.000000	0.000000	0.000000	0.000000	0.000000	0.000000	0.000000	0.000000	0.000000	0.000000	0.000000	0.000000	552
553 住宅賃貸料（帰属家賃）	0.000000	0.000000	0.000000	0.000000	0.000000	0.000000	0.000000	0.000000	0.000000	0.000000	0.000000	0.000000	553
571 鉄道輸送	0.000221	0.000200	0.000215	0.000174	0.000139	0.000199	0.000080	0.000245	0.001093	0.000412	0.000997	0.000152	571
572 道路輸送（自家輸送を除く。）	0.351558	0.021573	0.021805	0.021549	0.023201	0.007191	0.025227	0.011392	0.023494	0.006052	0.009527	0.002485	572
573 自家輸送	0.020754	0.029913	0.035219	0.039668	0.026361	0.020510	0.009268	0.016626	0.034626	0.054222	0.014003	0.010790	573
574 水運	0.000000	0.000000	0.000000	0.000000	0.000000	0.000000	0.000000	0.000000	0.000000	0.000000	0.000000	0.000000	574
575 航空輸送	0.000000	0.000000	0.000000	0.000000	0.000000	0.000000	0.000000	0.000000	0.000000	0.000000	0.000000	0.000000	575
576 貨物利用運送	0.001108	0.000765	0.000759	0.000796	0.000886	0.000220	0.001205	0.000250	0.000207	0.000159	0.000138	0.000058	576
577 倉庫	0.017194	0.001103	0.001156	0.001209	0.001367	0.000797	0.013619	0.000542	0.000489	0.000404	0.000273	0.000175	577
578 運輸附帯サービス	0.008438	0.003008	0.003425	0.003375	0.002617	0.001785	0.001386	0.001679	0.003284	0.007765	0.001310	0.000953	578
579 郵便・信書便	0.000803	0.000393	0.000884	0.000613	0.000563	0.002360	0.001839	0.001131	0.000948	0.001262	0.005085	0.000757	579
591 通信	0.002450	0.003442	0.018276	0.006443	0.006371	0.003352	0.002076	0.004754	0.006648	0.014599	0.014158	0.006629	591
592 放送	0.000212	0.000265	0.000274	0.000203	0.000202	0.000237	0.000152	0.000275	0.000387	0.000951	0.000880	0.000405	592
593 情報サービス	0.000936	0.001066	0.001167	0.001428	0.001620	0.006501	0.002316	0.010018	0.001825	0.004936	0.009867	0.001948	593
594 インターネット附随サービス	0.000334	0.000466	0.000603	0.000420	0.000316	0.000546	0.000201	0.000593	0.000515	0.002283	0.001536	0.000462	594
595 映像・音声・文字情報制作	0.000781	0.000790	0.000756	0.000801	0.000668	0.000737	0.000319	0.000937	0.000800	0.001087	0.001608	0.000701	595
611 公務	0.003190	0.008383	0.008968	0.002980	0.004696	0.004252	0.001232	0.005181	0.009679	0.003633	0.002748	0.003477	611
631 教育	0.000188	0.000319	0.000211	0.000277	0.000289	0.001754	0.000494	0.000313	0.000327	0.000428	0.000401	0.000128	631
632 研究	0.000000	0.000000	0.000000	0.000000	0.000000	0.000000	0.000000	0.000000	0.000000	0.000000	0.000000	0.000000	632
641 医療	0.000000	0.000000	0.000000	0.000000	0.000000	0.000000	0.000000	0.000000	0.000000	0.000000	0.000000	0.000000	641
642 保健衛生	0.000422	0.000110	0.000132	0.000070	0.000086	0.000388	0.000319	0.000364	0.000129	0.000098	0.000197	0.000080	642
643 社会保険・社会福祉	0.000000	0.000000	0.000000	0.000000	0.000000	0.000000	0.000000	0.000000	0.000000	0.000000	0.000000	0.000000	643
644 介護	0.000000	0.000000	0.000000	0.000000	0.000000	0.000000	0.000000	0.000000	0.000000	0.000000	0.000000	0.000000	644
659 他に分類されない会員制団体	0.002640	0.001185	0.002664	0.001580	0.001656	0.003877	0.004035	0.010093	0.002619	0.001113	0.003696	0.001375	659
661 物品賃貸サービス	0.026938	0.011296	0.007743	0.020063	0.029069	0.008289	0.004598	0.003597	0.005721	0.008317	0.006253	0.002246	661
662 広告	0.000544	0.000828	0.000513	0.000671	0.000550	0.001457	0.002037	0.002195	0.000631	0.002714	0.005768	0.003202	662
663 自動車整備・機械修理	0.021226	0.010951	0.016600	0.017173	0.015625	0.098683	0.006285	0.032261	0.029413	0.013491	0.006713	0.006020	663
669 その他の対事業所サービス	0.023206	0.043270	0.020272	0.078128	0.025988	0.102174	0.019530	0.080418	0.033630	0.052138	0.054967	0.054663	669
671 宿泊業	0.000000	0.000000	0.000000	0.000000	0.000000	0.000000	0.000000	0.000000	0.000000	0.000000	0.000000	0.000000	671
672 飲食サービス	0.000000	0.000001	0.000001	0.000001	0.000001	0.000004	0.000001	0.000001	0.000001	0.000001	0.000001	0.000000	672
673 洗濯・理容・美容・浴場業	0.000033	0.000042	0.000049	0.000090	0.000055	0.000104	0.000013	0.000083	0.000084	0.000077	0.000076	0.000055	673
674 娯楽サービス	0.000035	0.000046	0.000048	0.000036	0.000035	0.000039	0.000021	0.000049	0.000051	0.000090	0.000090	0.000046	674
679 その他の対個人サービス	0.000215	0.000237	0.000183	0.000356	0.000374	0.000242	0.000095	0.000324	0.000090	0.000647	0.000227	0.000944	679
681 事務用品	0.001228	0.001340	0.000532	0.003473	0.000892	0.001005	0.000395	0.001705	0.004168	0.002924	0.004450	0.001960	681
691 分類不明	0.012936	0.033995	0.036369	0.012086	0.019044	0.017243	0.004995	0.021008	0.039249	0.014733	0.011143	0.014100	691
列和	1.568135	1.295029	1.321872	1.342805	1.281053	1.558089	1.190519	1.437572	1.328755	1.297161	1.239583	1.251443	960
影響力係数	1.234907	1.019835	1.040975	1.057459	1.008829	1.226995	0.937534	1.132088	1.046395	1.021515	0.976172	0.985511	970

３－（４）逆行列係数表（開放型）（107部門表）

	552 住宅賃貸料	553 住宅賃貸料（帰属家賃）	571 鉄道輸送	572 道路輸送（自家輸送を除く。）	573 自家輸送	574 水運	575 航空輸送	576 貨物利用運送	577 倉庫	578 運輸附帯サービス	579 郵便・信書便	591 通信	
011 耕種農業	0.000001	0.000001	0.000003	0.000002	0.000005	0.000000	0.000000	0.000001	0.000002	0.000002	0.000001	0.000004	011
012 畜産	0.000000	0.000000	0.000002	0.000000	0.000000	0.000000	0.000000	0.000000	0.000000	0.000000	0.000000	0.000002	012
013 農業サービス	0.000000	0.000000	0.000003	0.000000	0.000000	0.000000	0.000000	0.000000	0.000000	0.000000	0.000000	0.000003	013
015 林業	0.000001	0.000001	0.000003	0.000001	0.000004	0.000002	0.000000	0.000002	0.000003	0.000048	0.000000	0.000001	015
017 漁業	0.000000	0.000000	0.000000	0.000000	0.000000	0.000000	0.000000	0.000000	0.000000	0.000000	0.000000	0.000000	017
061 石炭・原油・天然ガス	0.000000	0.000000	0.000000	0.000000	0.000000	0.000000	0.000000	0.000000	0.000000	0.000000	0.000000	0.000000	061
062 その他の鉱業	0.000004	0.000003	0.000010	0.000003	0.000007	0.000000	0.000000	0.000002	0.000008	0.000006	0.000002	0.000003	062
111 食料品	0.000002	0.000001	0.000012	0.000002	0.000002	0.000000	0.000000	0.000002	0.000003	0.000003	0.000001	0.000012	111
112 飲料	0.000001	0.000000	0.000004	0.000005	0.000002	0.000000	0.000000	0.000001	0.000002	0.000005	0.000001	0.000002	112
113 飼料・有機質肥料（別掲を除く。）	0.000000	0.000000	0.000001	0.000000	0.000001	0.000000	0.000000	0.000000	0.000000	0.000000	0.000000	0.000001	113
114 たばこ	0.000000	0.000000	0.000000	0.000000	0.000000	0.000000	0.000000	0.000000	0.000000	0.000000	0.000000	0.000000	114
151 繊維工業製品	0.000003	0.000002	0.000029	0.000006	0.000012	0.000003	0.000000	0.000038	0.000022	0.000056	0.000005	0.000007	151
152 衣服・その他の繊維既製品	0.000002	0.000001	0.000010	0.000009	0.000010	0.000001	0.000000	0.000003	0.000010	0.000012	0.000012	0.000005	152
161 木材・木製品	0.000016	0.000013	0.000056	0.000027	0.000105	0.000047	0.000000	0.000049	0.000076	0.001262	0.000007	0.000016	161
162 家具・装備品	0.000034	0.000011	0.000022	0.000013	0.000019	0.000005	0.000000	0.000015	0.000061	0.000048	0.000008	0.000075	162
163 パルプ・紙・板紙・加工紙	0.000009	0.000005	0.000023	0.000024	0.000035	0.000015	0.000000	0.000069	0.000107	0.000363	0.000026	0.000035	163
164 紙加工品	0.000221	0.000083	0.000634	0.000625	0.000889	0.000308	0.000000	0.001259	0.001251	0.005870	0.000837	0.000762	164
191 印刷・製版・製本	0.000351	0.000234	0.000741	0.000585	0.000535	0.000265	0.000000	0.000732	0.000572	0.001530	0.001961	0.002443	191
201 化学肥料	0.000002	0.000000	0.000006	0.000008	0.000002	0.000000	0.000000	0.000002	0.000004	0.000007	0.000002	0.000003	201
202 無機化学工業製品	0.000002	0.000001	0.000026	0.000013	0.000023	0.000003	0.000000	0.000007	0.000095	0.000061	0.000003	0.000013	202
203 石油化学系基礎製品	0.000000	0.000000	0.000000	0.000000	0.000000	0.000000	0.000000	0.000000	0.000000	0.000000	0.000000	0.000000	203
204 有機化学工業製品（石油化学系基礎製品・合成樹脂を除く。）	0.000000	0.000000	0.000000	0.000000	0.000001	0.000000	0.000000	0.000000	0.000000	0.000004	0.000000	0.000000	204
205 合成樹脂	0.000005	0.000002	0.000006	0.000006	0.000014	0.000002	0.000000	0.000008	0.000013	0.000026	0.000002	0.000004	205
206 化学繊維	0.000000	0.000000	0.000000	0.000000	0.000000	0.000000	0.000000	0.000000	0.000000	0.000000	0.000000	0.000000	206
207 医薬品	0.000000	0.000000	0.000001	0.000001	0.000000	0.000000	0.000000	0.000000	0.000004	0.000001	0.000008	0.000001	207
208 化学最終製品（医薬品を除く。）	0.000044	0.000023	0.000093	0.000115	0.000265	0.000011	0.000000	0.000068	0.000170	0.000162	0.000044	0.000096	208
211 石油製品	0.000001	0.000000	0.000003	0.000020	0.000111	0.000037	0.000000	0.000010	0.000002	0.000002	0.000004	0.000002	211
212 石炭製品	0.000033	0.000003	0.000256	0.000028	0.000030	0.000005	0.000000	0.000026	0.000227	0.000045	0.000032	0.000060	212
221 プラスチック製品	0.000495	0.000206	0.000351	0.000346	0.001023	0.000157	0.000000	0.000747	0.001197	0.002363	0.000152	0.000283	221
222 ゴム製品	0.000038	0.000009	0.000162	0.000495	0.002169	0.000012	0.000000	0.000250	0.000197	0.000123	0.000136	0.000132	222
231 なめし革・革製品・毛皮	0.000000	0.000000	0.000001	0.000000	0.000000	0.000000	0.000000	0.000000	0.000000	0.000000	0.000001	0.000008	231
251 ガラス・ガラス製品	0.000004	0.000002	0.000009	0.000015	0.000063	0.000001	0.000000	0.000006	0.000015	0.000008	0.000003	0.000005	251
252 セメント・セメント製品	0.000205	0.000215	0.000268	0.000035	0.000223	0.000011	0.000000	0.000088	0.000223	0.000209	0.000036	0.000097	252
253 陶磁器	0.000000	0.000000	0.000000	0.000000	0.000000	0.000000	0.000000	0.000000	0.000000	0.000000	0.000000	0.000000	253
259 その他の窯業・土石製品	0.000023	0.000019	0.000039	0.000011	0.000042	0.000002	0.000000	0.000016	0.000030	0.000030	0.000008	0.000018	259
261 銑鉄・粗鋼	0.000000	0.000000	-0.000001	0.000000	-0.000001	0.000000	0.000000	0.000000	0.000000	-0.000001	0.000000	0.000000	261
262 鋼材	0.000004	0.000003	0.000014	0.000005	0.000016	0.000003	0.000000	0.000004	0.000006	0.000053	0.000001	0.000003	262
263 鋳鍛造品（鉄）	0.000007	0.000004	0.000154	0.000037	0.000169	0.000044	0.000000	0.000017	0.000020	0.000024	0.000008	0.000012	263
269 その他の鉄鋼製品	0.000037	0.000030	0.000323	0.000066	0.000209	0.000047	0.000000	0.000046	0.000088	0.000157	0.000015	0.000039	269
271 非鉄金属製錬・精製	0.000003	0.000002	0.000010	0.000012	0.000030	0.000001	0.000000	0.000005	0.000009	0.000016	0.000003	0.000005	271
272 非鉄金属加工製品	0.000013	0.000009	0.000035	0.000023	0.000100	0.000005	0.000000	0.000015	0.000026	0.000031	0.000007	0.000014	272
281 建設用・建築用金属製品	0.000164	0.000137	0.000220	0.000024	0.000185	0.000009	0.000000	0.000071	0.000179	0.000165	0.000028	0.000077	281
289 その他の金属製品	0.000346	0.000328	0.000556	0.000582	0.000844	0.000126	0.000000	0.000496	0.001123	0.002473	0.000110	0.000396	289
291 はん用機械	0.000027	0.000007	0.000163	0.000201	0.001157	0.000017	0.000000	0.000095	0.000109	0.000124	0.000053	0.000066	291
301 生産用機械	0.000027	0.000006	0.000069	0.000229	0.001302	0.000007	0.000000	0.000118	0.000104	0.000091	0.000053	0.000061	301
311 業務用機械	0.000027	0.000006	0.000060	0.000157	0.000827	0.000010	0.000000	0.000140	0.000143	0.000084	0.000079	0.000080	311
321 電子デバイス	0.000000	0.000000	0.000000	0.000001	0.000004	0.000000	0.000000	0.000000	0.000000	0.000000	0.000000	0.000000	321
329 その他の電子部品	0.000042	0.000010	0.000999	0.000276	0.001490	0.000010	0.000000	0.000174	0.000130	0.000108	0.000087	0.000167	329
331 産業用電気機器	0.000015	0.000007	0.000054	0.000086	0.000499	0.000007	0.000000	0.000041	0.000041	0.000034	0.000017	0.000025	331
332 民生用電気機器	0.000000	0.000000	0.000001	0.000004	0.000019	0.000000	0.000000	0.000002	0.000001	0.000001	0.000001	0.000001	332
333 電子応用装置・電気計測器	0.000000	0.000000	0.000001	0.000003	0.000014	0.000000	0.000000	0.000001	0.000001	0.000001	0.000000	0.000001	333
339 その他の電気機械	0.000004	0.000002	0.000022	0.000010	0.000054	0.000001	0.000000	0.000009	0.000006	0.000011	0.000002	0.000004	339
341 通信・映像・音響機器	0.000000	0.000000	0.000000	0.000001	0.000001	0.000000	0.000000	0.000001	0.000000	0.000000	0.000000	0.000000	341
342 電子計算機・同附属装置	0.000000	0.000000	0.000001	0.000002	0.000015	0.000000	0.000000	0.000001	0.000001	0.000001	0.000000	0.000003	342
351 乗用車	0.000000	0.000000	0.000000	0.000000	0.000000	0.000000	0.000000	0.000000	0.000000	0.000000	0.000000	0.000000	351
352 その他の自動車	0.000000	0.000000	0.000000	0.000000	0.000000	0.000000	0.000000	0.000000	0.000000	0.000000	0.000000	0.000000	352
353 自動車部品・同附属品	0.000336	0.000068	0.001537	0.002820	0.016312	0.000074	0.000000	0.001272	0.001142	0.000910	0.000516	0.000748	353
354 船舶・同修理	0.000000	0.000000	0.000000	0.000000	0.000000	0.001878	0.000000	0.000000	0.000000	0.000000	0.000000	0.000000	354
359 その他の輸送機械・同修理	0.000007	0.000002	0.011857	0.000051	0.000263	0.000003	0.000000	0.000028	0.000022	0.000045	0.000011	0.000016	359
391 その他の製造工業製品	0.000009	0.000003	0.000014	0.000015	0.000025	0.000002	0.000000	0.000027	0.000020	0.000021	0.000018	0.000052	391
392 再生資源回収・加工処理	0.000014	0.000002	0.000091	0.000090	0.000022	0.000003	0.000000	0.000013	0.000081	0.000028	0.000019	0.000025	392
411 建築	0.000000	0.000000	0.000000	0.000000	0.000000	0.000000	0.000000	0.000000	0.000000	0.000000	0.000000	0.000000	411
412 建設補修	0.011395	0.010236	0.015844	0.001629	0.013461	0.000652	0.000000	0.005246	0.013362	0.012257	0.002091	0.005732	412
413 公共事業	0.000000	0.000000	0.000000	0.000000	0.000000	0.000000	0.000000	0.000000	0.000000	0.000000	0.000000	0.000000	413
419 その他の土木建設	0.000000	0.000000	0.000000	0.000000	0.000000	0.000000	0.000000	0.000000	0.000000	0.000000	0.000000	0.000000	419
461 電力	0.006417	0.000460	0.050068	0.005417	0.005587	0.000865	0.000000	0.005003	0.044712	0.008589	0.006182	0.011678	461
462 ガス・熱供給	0.000411	0.000078	0.000897	0.000693	0.001040	0.000136	0.000000	0.000778	0.000624	0.000874	0.000890	0.001066	462
471 水道	0.000677	0.000140	0.007177	0.001220	0.010956	0.000254	0.000000	0.001549	0.002287	0.003702	0.000980	0.006224	471
481 廃棄物処理	0.000631	0.000217	0.023884	0.003170	0.001203	0.000430	0.000000	0.004191	0.004059	0.006600	0.001975	0.010039	481
511 商業	0.003653	0.001324	0.005118	0.009842	0.073848	0.013934	0.000000	0.007698	0.007782	0.012405	0.006404	0.006608	511
531 金融・保険	0.055129	0.052645	0.038731	0.013193	0.045610	0.043485	0.000000	0.022977	0.010200	0.009170	0.003124	0.011239	531
551 不動産仲介及び賃貸	0.081271	0.007130	0.004050	0.010939	0.018222	0.001728	0.000000	0.075240	0.060412	0.022548	0.013374	0.011182	551
552 住宅賃貸料	1.000000	0.000000	0.000000	0.000000	0.000000	0.000000	0.000000	0.000000	0.000000	0.000000	0.000000	0.000000	552
553 住宅賃貸料（帰属家賃）	0.000000	1.000000	0.000000	0.000000	0.000000	0.000000	0.000000	0.000000	0.000000	0.000000	0.000000	0.000000	553
571 鉄道輸送	0.000079	0.000054	1.000137	0.000175	0.000133	0.000054	0.000000	0.000518	0.000193	0.000196	0.000199	0.000251	571
572 道路輸送（自家輸送を除く。）	0.001847	0.000780	0.003415	1.005051	0.006740	0.000780	0.000000	0.003638	0.003818	0.008028	0.069955	0.007391	572
573 自家輸送	0.006968	0.002297	0.007636	0.004942	1.008307	0.001650	0.000000	0.006198	0.007161	0.009808	0.012931	0.015306	573
574 水運	0.000000	0.000000	0.000000	0.000000	0.000000	1.000000	0.000000	0.000000	0.000000	0.000000	0.000000	0.000000	574
575 航空輸送	0.000000	0.000000	0.000000	0.000000	0.000000	0.000000	1.000000	0.000000	0.000000	0.000000	0.000000	0.000000	575
576 貨物利用運送	0.000047	0.000018	0.000741	0.000757	0.000540	0.000018	0.000000	1.002732	0.000101	0.000269	0.005938	0.000121	576
577 倉庫	0.000091	0.000032	0.000227	0.000287	0.000888	0.000042	0.000000	0.000175	1.000255	0.000646	0.000188	0.000271	577
578 運輸附帯サービス	0.000565	0.000189	0.023809	0.018448	0.066825	0.036437	0.000000	0.033238	0.011564	1.007250	0.002376	0.001295	578
579 郵便・信書便	0.000910	0.000271	0.000865	0.000269	0.000532	0.000256	0.000000	0.001335	0.001030	0.000799	1.012400	0.006595	579
591 通信	0.006434	0.000956	0.005077	0.004372	0.002885	0.000906	0.000000	0.004620	0.003223	0.003561	0.004101	1.190888	591
592 放送	0.000387	0.000051	0.000411	0.000216	0.000218	0.000063	0.000000	0.000221	0.000184	0.000392	0.000240	0.001727	592
593 情報サービス	0.001410	0.000526	0.001181	0.001371	0.001452	0.000620	0.000000	0.001607	0.003059	0.004063	0.001037	0.007987	593
594 インターネット附随サービス	0.000659	0.000091	0.000628	0.000625	0.000459	0.000116	0.000000	0.000676	0.000612	0.000629	0.000674	0.007329	594
595 映像・音声・文字情報制作	0.000531	0.000096	0.000808	0.000895	0.000327	0.000110	0.000000	0.001230	0.001090	0.000803	0.002171	0.003650	595
611 公務	0.000992	0.000291	0.004181	0.005938	0.001288	0.000350	0.000000	0.001078	0.002230	0.005128	0.001128	0.001828	611
631 教育	0.000093	0.000025	0.006819	0.000299	0.000447	0.000038	0.000000	0.000683	0.000451	0.000388	0.000308	0.006498	631
632 研究	0.000000	0.000000	0.000000	0.000000	0.000000	0.000000	0.000000	0.000000	0.000000	0.000000	0.000000	0.000000	632
641 医療	0.000000	0.000000	0.000000	0.000000	0.000000	0.000000	0.000000	0.000000	0.000000	0.000000	0.000000	0.000000	641
642 保健衛生	0.000048	0.000012	0.000151	0.000078	0.000057	0.000017	0.000000	0.000032	0.021924	0.000209	0.000095	0.001436	642
643 社会保険・社会福祉	0.000000	0.000000	0.000000	0.000000	0.000000	0.000000	0.000000	0.000000	0.000000	0.000000	0.000000	0.000000	643
644 介護	0.000000	0.000000	0.000000	0.000000	0.000000	0.000000	0.000000	0.000000	0.000000	0.000000	0.000000	0.000000	644
659 他に分類されない会員制団体	0.001337	0.000226	0.001623	0.001793	0.000990	0.000246	0.000000	0.001405	0.004911	0.002144	0.000321	0.001685	659
661 物品賃貸サービス	0.001895	0.000485	0.002679	0.005818	0.061284	0.000544	0.000000	0.007173	0.004175	0.004636	0.001511	0.008203	661
662 広告	0.003067	0.000319	0.001355	0.000970	0.000872	0.000349	0.000000	0.001296	0.000696	0.002068	0.000384	0.005487	662
663 自動車整備・機械修理	0.003793	0.000765	0.008799	0.031909	0.183857	0.000835	0.000000	0.014390	0.012919	0.010272	0.005828	0.008449	663
669 その他の対事業所サービス	0.032171	0.004301	0.026783	0.014482	0.019587	0.005629	0.000000	0.032584	0.082767	0.073647	0.008637	0.072476	669
671 宿泊業	0.000000	0.000000	0.000000	0.000000	0.000000	0.000000	0.000000	0.000000	0.000000	0.000000	0.000000	0.000000	671
672 飲食サービス	0.000000	0.000000	0.000016	0.000001	0.000001	0.000000	0.000000	0.000002	0.000001	0.000001	0.000001	0.000016	672
673 洗濯・理容・美容・浴場業	0.000034	0.000005	0.002291	0.000060	0.000033	0.000007	0.000000	0.000016	0.000145	0.000079	0.000238	0.000458	673
674 娯楽サービス	0.000036	0.000006	0.000046	0.000044	0.000021	0.000007	0.000000	0.000046	0.000042	0.000048	0.000071	0.000303	674
679 その他の対個人サービス	0.000510	0.000249	0.000199	0.000271	0.000200	0.000030	0.000000	0.000204	0.000298	0.000336	0.000174	0.000386	679
681 事務用品	0.001071	0.000247	0.002379	0.002101	0.001941	0.000315	0.000000	0.007083	0.002711	0.002526	0.004652	0.004175	681
691 分類不明	0.004022	0.001180	0.016953	0.024081	0.005225	0.001419	0.000000	0.004370	0.009045	0.020795	0.004574	0.007412	691
列和	1.231164	1.087160	1.283034	1.178447	1.564186	1.115458	1.000000	1.255212	1.325581	1.251491	1.179479	1.431286	960
影響力係数	0.969542	0.856139	1.010389	0.928027	1.231797	0.878423	0.787500	0.988479	1.043895	0.985549	0.928840	1.127138	970

３－（４）逆行列係数表（開放型）（107部門表）

	592 放送	593 情報サービス	594 インターネット附随サービス	595 映像・音声・文字情報制作	611 公務	631 教育	632 研究	641 医療	642 保健衛生	643 社会保険・社会福祉	644 介護	659 他に分類されない会員制団体	
011 耕種農業	0.000025	0.000004	0.000009	0.000027	0.000004	0.000321	0.000047	0.000175	0.000002	0.000576	0.000777	0.000257	011
012 畜産	0.000001	0.000001	0.000002	0.000002	0.000004	0.000229	0.000863	0.000132	0.000001	0.000473	0.000750	0.000014	012
013 農業サービス	0.000057	0.000002	0.000014	0.000055	0.000000	0.000349	0.000024	0.000009	0.000000	0.000032	0.000045	0.000009	013
015 林業	0.000002	0.000001	0.000001	0.000002	0.000002	0.000041	0.000001	0.000007	0.000002	0.000067	0.000104	0.000001	015
017 漁業	0.000000	0.000000	0.000000	0.000000	0.000000	0.000002	0.000000	0.000004	0.000000	0.000014	0.000026	0.000000	017
061 石炭・原油・天然ガス	0.000000	0.000000	0.000000	0.000000	0.000000	0.000000	0.000000	0.000000	0.000000	0.000000	0.000000	0.000000	061
062 その他の鉱業	0.000008	0.000001	0.000005	0.000005	0.000006	0.000007	0.000008	0.000003	0.000011	0.000005	0.000003	0.000004	062
111 食料品	0.000007	0.000010	0.000014	0.000017	0.000050	0.001542	0.000057	0.000862	0.000008	0.002802	0.004383	0.000246	111
112 飲料	0.000004	0.000001	0.000002	0.000002	0.000003	0.000026	0.000004	0.000045	0.000006	0.000127	0.000202	0.000003	112
113 飼料・有機質肥料（別掲を除く。）	0.000012	0.000001	0.000003	0.000012	0.000000	0.000101	0.000886	0.000021	0.000000	0.000054	0.000067	0.000002	113
114 たばこ	0.000000	0.000000	0.000000	0.000000	0.000000	0.000000	0.000000	0.000000	0.000000	0.000000	0.000000	0.000000	114
151 繊維工業製品	0.000011	0.000023	0.000009	0.000010	0.000009	0.000004	0.000010	0.000008	0.000119	0.000012	0.000012	0.000019	151
152 衣服・その他の繊維既製品	0.000006	0.000009	0.000010	0.000014	0.000025	0.000002	0.000009	0.000017	0.000036	0.000038	0.000021	0.000202	152
161 木材・木製品	0.000039	0.000010	0.000021	0.000024	0.000020	0.000016	0.000021	0.000010	0.000039	0.000017	0.000012	0.000022	161
162 家具・装備品	0.000040	0.000084	0.000085	0.000052	0.000031	0.000040	0.000081	0.000041	0.000023	0.000148	0.000077	0.000292	162
163 パルプ・紙・板紙・加工紙	0.000076	0.000144	0.000050	0.001543	0.000029	0.000050	0.000131	0.000016	0.000093	0.000073	0.000054	0.000114	163
164 紙加工品	0.000833	0.000742	0.000833	0.000750	0.000677	0.000610	0.001990	0.000815	0.001965	0.003692	0.002797	0.001967	164
191 印刷・製版・製本	0.001469	0.002106	0.002921	0.014514	0.002034	0.001621	0.005162	0.000808	0.001901	0.001844	0.000615	0.009678	191
201 化学肥料	0.000007	0.000002	0.000003	0.000005	0.000003	0.000011	0.000007	0.000005	0.000011	0.000015	0.000013	0.000008	201
202 無機化学工業製品	0.000014	0.000004	0.000008	0.000019	0.000035	0.000015	0.000395	0.000053	0.001043	0.000046	0.000039	0.000008	202
203 石油化学系基礎製品	0.000000	0.000000	0.000000	0.000000	0.000000	0.000000	0.000000	0.000000	0.000000	0.000000	0.000000	0.000000	203
204 有機化学工業製品（石油化学系基礎製品・合成樹脂を除く。）	0.000000	0.000001	0.000000	0.000001	0.000000	0.000001	0.000014	0.000002	0.000004	0.000001	0.000001	0.000001	204
205 合成樹脂	0.000008	0.000026	0.000005	0.000016	0.000006	0.000005	0.000027	0.000017	0.000023	0.000007	0.000006	0.000013	205
206 化学繊維	0.000000	0.000000	0.000000	0.000000	0.000000	0.000000	0.000000	0.000000	0.000000	0.000000	0.000000	0.000000	206
207 医薬品	0.000001	0.000000	0.000001	0.000000	0.000004	0.000001	0.000008	0.001643	0.000159	0.000082	0.000038	0.000000	207
208 化学最終製品（医薬品を除く。）	0.000340	0.000239	0.000175	0.002162	0.000157	0.000061	0.000991	0.000610	0.002485	0.000584	0.000489	0.000475	208
211 石油製品	0.000002	0.000003	0.000002	0.000004	0.000006	0.000003	0.000004	0.000002	0.000003	0.000003	0.000003	0.000004	211
212 石炭製品	0.000047	0.000019	0.000039	0.000037	0.000059	0.000113	0.000054	0.000045	0.000069	0.000088	0.000075	0.000122	212
221 プラスチック製品	0.000552	0.002578	0.000392	0.001310	0.000492	0.000309	0.002439	0.000561	0.000298	0.000385	0.000371	0.001121	221
222 ゴム製品	0.000167	0.000162	0.000168	0.000121	0.000343	0.000096	0.000217	0.000223	0.000233	0.000329	0.000292	0.001007	222
231 なめし革・革製品・毛皮	0.000001	0.000000	0.000004	0.000000	0.000001	0.000000	0.000002	0.000000	0.000001	0.000000	0.000000	0.000005	231
251 ガラス・ガラス製品	0.000012	0.000008	0.000008	0.000009	0.000015	0.000035	0.000162	0.000032	0.000334	0.000028	0.000023	0.000032	251
252 セメント・セメント製品	0.000323	0.000025	0.000186	0.000065	0.000175	0.000116	0.000092	0.000048	0.000051	0.000090	0.000058	0.000056	252
253 陶磁器	0.000000	0.000000	0.000000	0.000000	0.000000	0.000000	0.000000	0.000000	0.000000	0.000000	0.000000	0.000000	253
259 その他の窯業・土石製品	0.000044	0.000006	0.000027	0.000022	0.000031	0.000121	0.000037	0.000015	0.000016	0.000021	0.000017	0.000015	259
261 銑鉄・粗鋼	0.000000	0.000000	0.000000	0.000000	0.000000	0.000000	0.000000	0.000000	0.000000	0.000000	0.000000	0.000000	261
262 鋼材	0.000007	0.000002	0.000004	0.000002	0.000006	0.000003	0.000003	0.000003	0.000003	0.000004	0.000002	0.000004	262
263 鋳鍛造品（鉄）	0.000023	0.000019	0.000017	0.000013	0.000034	0.000015	0.000022	0.000018	0.000026	0.000021	0.000014	0.000018	263
269 その他の鉄鋼製品	0.000072	0.000030	0.000051	0.000035	0.000127	0.000037	0.000044	0.000045	0.000045	0.000049	0.000034	0.000073	269
271 非鉄金属製錬・精製	0.000012	0.000005	0.000007	0.000039	0.000011	0.000008	0.000020	0.000015	0.000013	0.000010	0.000007	0.000010	271
272 非鉄金属加工製品	0.000032	0.000014	0.000020	0.000060	0.000037	0.000016	0.000032	0.000144	0.000019	0.000029	0.000041	0.000036	272
281 建設用・建築用金属製品	0.000258	0.000020	0.000149	0.000052	0.000138	0.000089	0.000063	0.000038	0.000036	0.000068	0.000045	0.000043	281
289 その他の金属製品	0.000531	0.000172	0.000422	0.000280	0.001305	0.000261	0.000277	0.000286	0.000230	0.000394	0.000313	0.000955	289
291 はん用機械	0.000103	0.000124	0.000085	0.000069	0.000177	0.000066	0.000124	0.000063	0.000100	0.000070	0.000060	0.000088	291
301 生産用機械	0.000111	0.000139	0.000089	0.000072	0.000135	0.000055	0.000119	0.000040	0.000095	0.000060	0.000048	0.000093	301
311 業務用機械	0.000141	0.000102	0.000151	0.000419	0.000724	0.000054	0.000133	0.003769	0.001682	0.000872	0.000667	0.000113	311
321 電子デバイス	0.000000	0.000000	0.000000	0.000000	0.000001	0.000000	0.000001	0.000001	0.000001	0.000000	0.000000	0.000000	321
329 その他の電子部品	0.000754	0.000414	0.000331	0.001049	0.000541	0.000090	0.000909	0.000082	0.000147	0.000122	0.000111	0.000170	329
331 産業用電気機器	0.000050	0.000053	0.000039	0.000030	0.000057	0.000024	0.000047	0.000025	0.000041	0.000027	0.000021	0.000036	331
332 民生用電気機器	0.000002	0.000002	0.000002	0.000011	0.000012	0.000001	0.000002	0.000001	0.000001	0.000001	0.000001	0.000001	332
333 電子応用装置・電気計測器	0.000001	0.000002	0.000001	0.000001	0.000024	0.000001	0.000001	0.000003	0.000001	0.000001	0.000001	0.000001	333
339 その他の電気機械	0.000033	0.000007	0.000011	0.000027	0.000019	0.000025	0.000021	0.000005	0.000012	0.000005	0.000003	0.000005	339
341 通信・映像・音響機器	0.000001	0.000001	0.000000	0.000001	0.000003	0.000000	0.000001	0.000000	0.000000	0.000000	0.000000	0.000000	341
342 電子計算機・同附属装置	0.000006	0.000002	0.000004	0.000001	0.000002	0.000001	0.000001	0.000001	0.000001	0.000001	0.000001	0.000001	342
351 乗用車	0.000000	0.000000	0.000000	0.000000	0.000000	0.000000	0.000000	0.000000	0.000000	0.000000	0.000000	0.000000	351
352 その他の自動車	0.000000	0.000000	0.000000	0.000000	0.000000	0.000000	0.000000	0.000000	0.000000	0.000000	0.000000	0.000000	352
353 自動車部品・同附属品	0.001368	0.001718	0.001095	0.000887	0.001685	0.000680	0.001461	0.000476	0.001170	0.000733	0.000588	0.001149	353
354 船舶・同修理	0.000000	0.000000	0.000000	0.000000	0.000037	0.000003	0.000003	0.000000	0.000000	0.000000	0.000000	0.000000	354
359 その他の輸送機械・同修理	0.000030	0.000029	0.000024	0.000018	0.000657	0.000019	0.000035	0.000010	0.000027	0.000017	0.000012	0.000026	359
391 その他の製造工業製品	0.000072	0.000162	0.000057	0.000189	0.000046	0.000064	0.000222	0.000016	0.000027	0.000102	0.000067	0.000135	391
392 再生資源回収・加工処理	0.000022	0.000012	0.000019	0.000020	0.000031	0.000054	0.000035	0.000026	0.000039	0.000047	0.000042	0.000017	392
411 建築	0.000000	0.000000	0.000000	0.000000	0.000000	0.000000	0.000000	0.000000	0.000000	0.000000	0.000000	0.000000	411
412 建設補修	0.019289	0.001438	0.011143	0.003842	0.010287	0.006587	0.004610	0.002790	0.002551	0.004981	0.003347	0.003142	412
413 公共事業	0.000000	0.000000	0.000000	0.000000	0.000000	0.000000	0.000000	0.000000	0.000000	0.000000	0.000000	0.000000	413
419 その他の土木建設	0.000000	0.000000	0.000000	0.000000	0.000000	0.000000	0.000000	0.000000	0.000000	0.000000	0.000000	0.000000	419
461 電力	0.008805	0.003682	0.007410	0.007045	0.011046	0.022032	0.010401	0.008719	0.013327	0.014910	0.012493	0.004809	461
462 ガス・熱供給	0.001238	0.000464	0.001315	0.000865	0.002561	0.003919	0.002049	0.001848	0.003259	0.005171	0.004611	0.001498	462
471 水道	0.001715	0.000761	0.002361	0.001691	0.004827	0.008901	0.009708	0.004668	0.004138	0.006637	0.007699	0.002791	471
481 廃棄物処理	0.011402	0.000670	0.005613	0.002160	0.029479	0.007214	0.003966	0.004048	0.009068	0.004593	0.004851	0.000871	481
511 商業	0.007853	0.011983	0.007884	0.026668	0.009803	0.008424	0.022439	0.037065	0.015416	0.021212	0.017706	0.028107	511
531 金融・保険	0.008781	0.007434	0.010432	0.007122	0.010944	0.007179	0.004577	0.006677	0.026793	0.014064	0.007113	0.021714	531
551 不動産仲介及び賃貸	0.010251	0.030308	0.044308	0.017422	0.002981	0.002595	0.015239	0.017914	0.012328	0.005791	0.010116	0.018557	551
552 住宅賃貸料	0.000000	0.000000	0.000000	0.000000	0.000000	0.000000	0.000000	0.000000	0.000000	0.000000	0.000000	0.000000	552
553 住宅賃貸料（帰属家賃）	0.000000	0.000000	0.000000	0.000000	0.000000	0.000000	0.000000	0.000000	0.000000	0.000000	0.000000	0.000000	553
571 鉄道輸送	0.000449	0.000103	0.000397	0.000225	0.000565	0.000403	0.000730	0.000171	0.000335	0.000161	0.000099	0.000487	571
572 道路輸送（自家輸送を除く。）	0.007223	0.006765	0.009774	0.014475	0.007828	0.004780	0.010040	0.007977	0.006404	0.006620	0.004807	0.013073	572
573 自家輸送	0.012681	0.023967	0.009384	0.023058	0.021742	0.016023	0.012655	0.009710	0.010582	0.012938	0.012807	0.022223	573
574 水運	0.000000	0.000000	0.000000	0.000000	0.000000	0.000000	0.000000	0.000000	0.000000	0.000000	0.000000	0.000000	574
575 航空輸送	0.000000	0.000000	0.000000	0.000000	0.000000	0.000000	0.000000	0.000000	0.000000	0.000000	0.000000	0.000000	575
576 貨物利用運送	0.000134	0.000235	0.000135	0.000709	0.000138	0.000135	0.000294	0.000373	0.000222	0.000265	0.000211	0.000332	576
577 倉庫	0.000648	0.000657	0.000410	0.001417	0.002243	0.000371	0.000683	0.000506	0.000556	0.000649	0.000478	0.000662	577
578 運輸附帯サービス	0.001328	0.001833	0.001030	0.003822	0.001835	0.001455	0.001380	0.001029	0.001258	0.001382	0.001151	0.002027	578
579 郵便・信書便	0.002799	0.000887	0.002297	0.002139	0.003060	0.000851	0.003956	0.000427	0.002696	0.001781	0.001015	0.003707	579
591 通信	0.062401	0.005415	0.049905	0.018618	0.008574	0.002271	0.016132	0.003238	0.007306	0.006623	0.003305	0.016600	591
592 放送	1.012308	0.001016	0.194839	0.001418	0.000142	0.000219	0.000282	0.000271	0.000380	0.000407	0.000358	0.000680	592
593 情報サービス	0.002215	1.006750	0.017560	0.007122	0.003981	0.000978	0.007398	0.001959	0.004312	0.001637	0.000682	0.008984	593
594 インターネット附随サービス	0.004112	0.004263	1.040359	0.003004	0.000431	0.000265	0.000849	0.000243	0.000563	0.000453	0.000198	0.000674	594
595 映像・音声・文字情報制作	0.034697	0.003094	0.009254	1.017087	0.001976	0.001175	0.003858	0.000863	0.000873	0.002934	0.000737	0.006554	595
611 公務	0.003812	0.000876	0.002054	0.001395	1.001048	0.005062	0.003805	0.001312	0.006731	0.005775	0.002082	0.003046	611
631 教育	0.001688	0.004053	0.007567	0.001469	0.000224	1.000089	0.000205	0.000196	0.000134	0.000163	0.000107	0.000204	631
632 研究	0.000000	0.000000	0.000000	0.000000	0.000000	0.000000	1.000000	0.000000	0.000000	0.000000	0.000000	0.000000	632
641 医療	0.000000	0.000000	0.000000	0.000000	0.000000	0.000000	0.000000	1.007080	0.000000	0.000000	0.000599	0.000000	641
642 保健衛生	0.000696	0.000084	0.000597	0.000358	0.000101	0.000086	0.000098	0.011557	1.047394	0.002668	0.001300	0.000088	642
643 社会保険・社会福祉	0.000000	0.000000	0.000000	0.000000	0.000000	0.000000	0.000000	0.000000	0.000000	1.000000	0.000000	0.000000	643
644 介護	0.000000	0.000000	0.000000	0.000000	0.000000	0.000000	0.000000	0.000000	0.000000	0.000000	1.000000	0.000000	644
659 他に分類されない会員制団体	0.003341	0.001383	0.002108	0.003254	0.000417	0.000643	0.003870	0.001663	0.001170	0.000464	0.000708	1.000437	659
661 物品賃貸サービス	0.011082	0.006982	0.027620	0.006734	0.008435	0.002447	0.003520	0.004153	0.008122	0.004702	0.010164	0.005576	661
662 広告	0.003394	0.003808	0.007185	0.006806	0.000621	0.000770	0.000935	0.000628	0.001771	0.000469	0.000562	0.001485	662
663 自動車整備・機械修理	0.015474	0.019429	0.012383	0.010021	0.018595	0.007675	0.016524	0.005375	0.013232	0.008280	0.006642	0.012986	663
669 その他の対事業所サービス	0.072148	0.119364	0.113382	0.038622	0.044113	0.025725	0.066001	0.027492	0.033962	0.029027	0.020472	0.048847	669
671 宿泊業	0.000000	0.000000	0.000000	0.000000	0.000000	0.000000	0.000000	0.000000	0.000000	0.000000	0.000000	0.000000	671
672 飲食サービス	0.000004	0.000010	0.000018	0.000004	0.000001	0.002407	0.000000	0.001327	0.000000	0.001448	0.004132	0.000000	672
673 洗濯・理容・美容・浴場業	0.000937	0.000051	0.000629	0.000255	0.000098	0.000116	0.000107	0.008104	0.004275	0.009172	0.007464	0.000091	673
674 娯楽サービス	0.029824	0.000129	0.006061	0.028401	0.000064	0.000141	0.000132	0.000037	0.000051	0.000105	0.000037	0.000215	674
679 その他の対個人サービス	0.000991	0.001428	0.000515	0.003291	0.000329	0.000289	0.001957	0.000338	0.000242	0.000223	0.000279	0.002041	679
681 事務用品	0.004163	0.001318	0.003693	0.003418	0.003910	0.002157	0.007907	0.001838	0.003369	0.005423	0.006608	0.006735	681
691 分類不明	0.015457	0.003554	0.008331	0.005658	0.004249	0.020526	0.015429	0.005319	0.027295	0.023421	0.008444	0.012352	691
列和	1.381077	1.283437	1.625533	1.293671	1.226677	1.171323	1.269051	1.198211	1.282768	1.218835	1.176828	1.270271	960
影響力係数	1.087599	1.010707	1.280107	1.018766	0.966008	0.922417	0.999378	0.943591	1.010180	0.959833	0.926752	1.000339	970

３－（４）逆行列係数表（開放型）（107部門表）[I－(I－M)A]⁻¹

	661 物品賃貸サービス	662 広告	663 自動車整備・機械修理	669 その他の対事業所サービス	671 宿泊業	672 飲食サービス	673 洗濯・理容・美容・浴場業	674 娯楽サービス	679 その他の対個人サービス	681 事務用品	691 分類不明	行和	感応度係数	
011 耕種農業	0.000014	0.000008	0.000009	0.000002	0.001695	0.003633	0.000014	0.000745	0.001155	0.000006	0.000005	1.086911	0.855942	011
012 畜産	0.000001	0.000001	0.000000	0.000001	0.001559	0.005029	0.000001	0.000025	0.000268	0.000001	0.000002	1.121835	0.883445	012
013 農業サービス	0.000001	0.000010	0.000000	0.000000	0.000101	0.000250	0.000001	0.001934	0.000048	0.000000	0.000001	1.067283	0.840486	013
015 林業	0.000001	0.000001	0.000001	0.000001	0.000452	0.000800	0.000002	0.000003	0.000081	0.000002	0.000001	1.096491	0.863487	015
017 漁業	0.000000	0.000000	0.000000	0.000000	0.000060	0.000102	0.000000	0.000000	0.000010	0.000001	0.000000	1.002662	0.789597	017
061 石炭・原油・天然ガス	0.000000	0.000000	0.000000	0.000000	0.000000	0.000000	0.000000	0.000000	0.000000	0.000000	0.000000	1.000000	0.787500	061
062 その他の鉱業	0.000003	0.000002	0.000013	0.000002	-0.000005	0.000002	0.000006	0.000013	0.000018	0.000012	0.000073	1.264621	0.995890	062
111 食料品	0.000005	0.000009	0.000004	0.000005	0.009960	0.033384	0.000013	0.000034	0.001743	0.000014	0.000020	1.212445	0.954801	111
112 飲料	0.000003	0.000001	0.000002	0.000003	0.001781	0.005534	0.000004	0.000001	0.000168	0.000002	0.000223	1.013155	0.797860	112
113 飼料・有機質肥料（別掲を除く。）	0.000000	0.000002	0.000001	0.000000	0.000131	0.000409	0.000001	0.000405	0.000025	0.000002	0.000001	1.136469	0.894970	113
114 たばこ	0.000000	0.000000	0.000000	0.000000	0.000000	0.000000	0.000000	0.000000	0.000000	0.000000	0.000000	1.000000	0.787500	114
151 繊維工業製品	0.000012	0.000004	0.000012	0.000023	0.000037	0.000005	0.000017	0.000103	0.000024	0.000810	0.000012	1.022619	0.805312	151
152 衣服・その他の繊維既製品	0.000026	0.000005	0.000009	0.000012	0.000064	0.000008	0.000040	0.000022	0.000044	0.000024	0.000011	1.001684	0.788826	152
161 木材・木製品	0.000014	0.000008	0.000013	0.000025	0.000083	0.000086	0.000043	0.000071	0.000071	0.000028	0.000028	1.039722	0.818781	161
162 家具・装備品	0.000038	0.000020	0.000010	0.000041	0.000075	0.000061	0.000028	0.000102	0.000081	0.000009	0.000023	1.004557	0.791089	162
163 パルプ・紙・板紙・加工紙	0.000014	0.000115	0.000017	0.000072	0.000054	0.000022	0.000037	0.000036	0.000024	0.003173	0.000032	1.029862	0.811016	163
164 紙加工品	0.000331	0.000593	0.000458	0.000912	0.001259	0.002147	0.000998	0.000792	0.001167	0.131163	0.000609	1.329579	1.047044	164
191 印刷・製版・製本	0.000621	0.011813	0.000477	0.000991	0.000565	0.000542	0.000798	0.002040	0.001127	0.000513	0.000846	1.140696	0.898299	191
201 化学肥料	0.000005	0.000002	0.000003	0.000003	0.000025	0.000048	0.000007	0.000039	0.000188	0.000003	0.000328	1.064453	0.838257	201
202 無機化学工業製品	0.000009	0.000026	0.000054	0.000004	0.000053	0.000059	0.000210	0.000056	0.000026	0.000024	0.000108	1.047828	0.825165	202
203 石油化学系基礎製品	0.000000	0.000000	0.000000	0.000000	0.000000	0.000000	0.000000	0.000000	0.000000	0.000000	0.000000	1.000000	0.787500	203
204 有機化学工業製品（石油化学系基礎製品・合成樹脂を除く。）	0.000001	0.000001	0.000044	0.000000	0.000001	0.000001	0.000004	0.000001	0.000001	0.000005	0.000001	1.005057	0.791483	204
205 合成樹脂	0.000009	0.000016	0.000045	0.000006	0.000011	0.000010	0.000017	0.000016	0.000009	0.000119	0.000108	1.022246	0.805019	205
206 化学繊維	0.000000	0.000000	0.000000	0.000000	0.000000	0.000000	0.000000	0.000000	0.000000	0.000000	0.000000	1.000000	0.787500	206
207 医薬品	0.000000	0.000000	0.000000	0.000000	0.000003	0.000002	0.000001	0.000002	0.000001	0.000000	0.000020	1.003135	0.789969	207
208 化学最終製品（医薬品を除く。）	0.000565	0.000906	0.001043	0.000511	0.000532	0.000391	0.003244	0.000331	0.001723	0.002179	0.000253	1.112785	0.876319	208
211 石油製品	0.000003	0.000003	0.000003	0.000002	0.000007	0.000003	0.000006	0.000007	0.000006	0.000002	0.000011	1.000842	0.788163	211
212 石炭製品	0.000028	0.000032	0.000039	0.000025	0.000211	0.000368	0.000158	0.000149	0.000153	0.000031	0.000058	1.135281	0.894034	212
221 プラスチック製品	0.000528	0.001524	0.002817	0.000469	0.001008	0.000877	0.001303	0.001494	0.000570	0.010612	0.001219	1.397252	1.100336	221
222 ゴム製品	0.000790	0.000078	0.006842	0.000069	0.000430	0.000131	0.000226	0.000418	0.000248	0.001465	0.000248	1.075567	0.847009	222
231 なめし革・革製品・毛皮	0.000002	0.000000	0.000000	0.000000	0.000001	0.000000	0.000001	0.000001	0.000003	0.000000	0.000003	1.000436	0.787843	231
251 ガラス・ガラス製品	0.000036	0.000007	0.000331	0.000004	0.000064	0.000042	0.000018	0.000056	0.000012	0.000015	0.000098	1.013229	0.797918	251
252 セメント・セメント製品	0.000044	0.000033	0.000027	0.000036	0.000084	0.000053	0.000076	0.000104	0.000088	0.000025	0.000386	1.127197	0.887668	252
253 陶磁器	0.000000	0.000000	0.000000	0.000000	0.000000	0.000000	0.000000	0.000000	0.000000	0.000000	0.000000	1.000031	0.787525	253
259 その他の窯業・土石製品	0.000013	0.000007	0.000057	0.000008	0.000026	0.000026	0.000027	0.000073	0.000078	0.000541	0.000182	1.029508	0.810738	259
261 銑鉄・粗鋼	-0.000001	0.000000	-0.000007	0.000000	0.000000	0.000000	0.000000	0.000000	0.000000	0.000000	-0.000003	0.971033	0.764689	261
262 鋼材	0.000007	0.000001	0.000050	0.000001	0.000005	0.000003	0.000004	0.000003	0.000006	0.000005	0.000053	1.023930	0.806345	262
263 鋳鍛造品（鉄）	0.000097	0.000008	0.000900	0.000009	0.000028	0.000022	0.000021	0.000020	0.000026	0.000042	0.000323	1.100942	0.866992	263
269 その他の鉄鋼製品	0.000119	0.000015	0.000904	0.000020	0.000056	0.000067	0.000082	0.000043	0.000107	0.000095	0.000505	1.271036	1.000941	269
271 非鉄金属製錬・精製	0.000019	0.000004	0.000145	0.000004	0.000011	0.000009	0.000015	0.000006	0.000015	0.000040	0.000223	1.128559	0.888741	271
272 非鉄金属加工製品	0.000055	0.000011	0.000474	0.000010	0.000070	0.000042	0.000066	0.000020	0.000045	0.000127	0.000181	1.059524	0.834375	272
281 建設用・建築用金属製品	0.000050	0.000026	0.000049	0.000028	0.000064	0.000041	0.000058	0.000083	0.000067	0.000021	0.000115	1.047585	0.824973	281
289 その他の金属製品	0.000493	0.000099	0.01854	0.000152	0.000619	0.001049	0.001172	0.000284	0.001615	0.000539	0.001948	1.315518	1.035971	289
291 はん用機械	0.000635	0.000046	0.006213	0.000057	0.000134	0.000076	0.000124	0.000115	0.000094	0.000067	0.000108	1.086363	0.855511	291
301 生産用機械	0.000733	0.000050	0.07141	0.000046	0.000123	0.000064	0.000104	0.000116	0.000095	0.000040	0.000101	1.046674	0.824256	301
311 業務用機械	0.000934	0.000068	0.004227	0.000094	0.000122	0.000069	0.000107	0.000930	0.000186	0.006455	0.000234	1.066614	0.839959	311
321 電子デバイス	0.000003	0.000000	0.000024	0.000000	0.000000	0.000000	0.000000	0.000001	0.000000	0.000002	0.000000	1.001869	0.788972	321
329 その他の電子部品	0.000843	0.000149	0.008101	0.000081	0.000169	0.000091	0.000163	0.000163	0.000142	0.007889	0.000223	1.229556	0.968276	329
331 産業用電気機器	0.000276	0.000020	0.002701	0.000018	0.000048	0.000025	0.000041	0.000048	0.000037	0.000029	0.000049	1.052419	0.828780	331
332 民生用電気機器	0.000012	0.000001	0.000104	0.000001	0.000002	0.000001	0.000002	0.000005	0.000001	0.000000	0.000004	1.001794	0.788913	332
333 電子応用装置・電気計測器	0.000008	0.000001	0.000076	0.000002	0.000001	0.000001	0.000001	0.000001	0.000001	0.000001	0.000007	1.001366	0.788576	333
339 その他の電気機械	0.000027	0.000005	0.000252	0.000006	0.000010	0.000006	0.000007	0.000023	0.000009	0.000008	0.000049	1.010945	0.796119	339
341 通信・映像・音響機器	0.000001	0.000001	0.000002	0.000001	0.000000	0.000000	0.000000	0.000001	0.000000	0.000000	0.000001	1.000108	0.787586	341
342 電子計算機・同附属装置	0.000115	0.000001	0.000045	0.000001	0.000002	0.000001	0.000001	0.000001	0.000001	0.000000	0.000001	1.002068	0.789129	342
351 乗用車	0.000000	0.000000	0.000000	0.000000	0.000000	0.000000	0.000000	0.000000	0.000000	0.000000	0.000000	1.000000	0.787500	351
352 その他の自動車	0.000000	0.000000	0.000000	0.000000	0.000000	0.000000	0.000000	0.000000	0.000000	0.000000	0.000000	1.000000	0.787500	352
353 自動車部品・同附属品	0.009049	0.000616	0.089292	0.000554	0.001517	0.000789	0.001277	0.001426	0.001086	0.000363	0.001246	2.068904	1.629262	353
354 船舶・同修理	0.000000	0.000000	0.000000	0.000000	0.000000	0.000000	0.000000	0.000001	0.000000	0.000000	0.000009	1.011845	0.796828	354
359 その他の輸送機械・同修理	0.000148	0.000011	0.001428	0.000014	0.000029	0.000017	0.000025	0.000026	0.000047	0.000008	0.000190	1.059090	0.834033	359
391 その他の製造工業製品	0.000171	0.000072	0.000035	0.000105	0.000064	0.000053	0.000105	0.000127	0.000195	0.002971	0.000031	1.008817	0.794444	391
392 再生資源回収・加工処理	0.000013	0.000015	0.000056	0.000013	0.000132	0.000153	0.000085	0.000059	0.000069	0.000030	0.000044	1.135964	0.894572	392
411 建築	0.000000	0.000000	0.000000	0.000000	0.000000	0.000000	0.000000	0.000000	0.000000	0.000000	0.000000	1.000000	0.787500	411
412 建設補修	0.002467	0.001940	0.001508	0.002061	0.004706	0.002986	0.004264	0.006177	0.004894	0.001375	0.003736	1.514043	1.192310	412
413 公共事業	0.000000	0.000000	0.000000	0.000000	0.000000	0.000000	0.000000	0.000000	0.000000	0.000000	0.000000	1.000000	0.787500	413
419 その他の土木建設	0.000000	0.000000	0.000000	0.000000	0.000000	0.000000	0.000000	0.000000	0.000000	0.000000	0.000000	1.000000	0.787500	419
461 電力	0.003936	0.006246	0.006088	0.004553	0.040197	0.021405	0.030919	0.029073	0.023586	0.005441	0.009386	3.248232	2.557983	461
462 ガス・熱供給	0.000474	0.000525	0.002238	0.001243	0.014709	0.013784	0.008466	0.001348	0.005963	0.000817	0.001077	1.267001	0.997764	462
471 水道	0.000807	0.000715	0.001279	0.001291	0.013178	0.009980	0.017253	0.005077	0.005929	0.000765	0.003436	1.364838	1.074810	471
481 廃棄物処理	0.001067	0.001262	0.001307	0.000683	0.045941	0.016148	0.013459	0.010635	0.015078	0.000756	0.021534	1.495199	1.177469	481
511 商業	0.014511	0.008612	0.041673	0.008041	0.038409	0.075811	0.021648	0.016342	0.025620	0.139123	0.011496	4.059230	3.196645	511
531 金融・保険	0.032716	0.003811	0.007720	0.004961	0.022248	0.008509	0.006549	0.010082	0.008883	0.004513	0.008298	2.387839	1.880424	531
551 不動産仲介及び賃貸	0.012336	0.003889	0.004466	0.010471	0.012854	0.011263	0.025319	0.007829	0.025437	0.004360	0.028181	2.024212	1.594067	551
552 住宅賃貸料	0.000000	0.000000	0.000000	0.000000	0.000000	0.000000	0.000000	0.000000	0.000000	0.000000	0.000000	1.000000	0.787500	552
553 住宅賃貸料（帰属家賃）	0.000000	0.000000	0.000000	0.000000	0.000000	0.000000	0.000000	0.000000	0.000000	0.000000	0.000000	1.000000	0.787500	553
571 鉄道輸送	0.000128	0.000092	0.000099	0.000168	0.000222	0.000250	0.000222	0.000178	0.000259	0.000147	0.001350	1.024637	0.806902	571
572 道路輸送（自家輸送を除く。）	0.004664	0.004669	0.009712	0.003727	0.009254	0.015664	0.005171	0.004660	0.021728	0.040845	0.039850	2.822664	2.222848	572
573 自家輸送	0.019712	0.019517	0.010354	0.011082	0.052487	0.009262	0.024170	0.040402	0.041205	0.008798	0.026239	3.075821	2.422209	573
574 水運	0.000000	0.000000	0.000000	0.000000	0.000000	0.000000	0.000000	0.000000	0.000000	0.000000	0.000000	1.000000	0.787500	574
575 航空輸送	0.000000	0.000000	0.000000	0.000000	0.000000	0.000000	0.000000	0.000000	0.000000	0.000000	0.000000	1.000000	0.787500	575
576 貨物利用運送	0.000134	0.000518	0.000449	0.000101	0.000389	0.000726	0.000196	0.000152	0.000240	0.002048	0.000191	1.067402	0.840579	576
577 倉庫	0.000252	0.000424	0.000790	0.000194	0.000948	0.001849	0.000446	0.000310	0.000493	0.003329	0.000808	1.187208	0.934927	577
578 運輸附帯サービス	0.003756	0.001577	0.001273	0.000949	0.040291	0.003106	0.001991	0.004115	0.003469	0.002081	0.014798	1.519413	1.196538	578
579 郵便・信書便	0.000639	0.000527	0.000774	0.000833	0.001263	0.001023	0.001068	0.000640	0.002047	0.000231	0.001613	1.095308	0.862555	579
591 通信	0.002950	0.011350	0.003801	0.004696	0.008118	0.008728	0.008608	0.003611	0.005601	0.002490	0.055214	1.765951	1.390687	591
592 放送	0.000403	0.048836	0.000362	0.000744	0.001761	0.006331	0.007656	0.001474	0.000326	0.000160	0.001766	1.300842	1.024413	592
593 情報サービス	0.003139	0.002754	0.000965	0.003660	0.004201	0.001299	0.000805	0.004894	0.002417	0.000906	0.002760	1.250253	0.984575	593
594 インターネット附随サービス	0.000607	0.015213	0.000908	0.002805	0.000467	0.000452	0.000496	0.000609	0.000532	0.000396	0.005627	1.126992	0.887506	594
595 映像・音声・文字情報制作	0.000842	0.050002	0.000361	0.001662	0.001526	0.001104	0.002104	0.002945	0.001425	0.000261	0.002599	1.200298	0.945235	595
611 公務	0.002930	0.000583	0.001286	0.001923	0.002029	0.001527	0.003740	0.000922	0.004749	0.001125	0.247598	1.510104	1.189207	611
631 教育	0.000483	0.001325	0.000125	0.000652	0.000432	0.000571	0.001048	0.000323	0.000597	0.000106	0.000599	1.068444	0.841400	631
632 研究	0.000000	0.000000	0.000000	0.000000	0.000000	0.000000	0.000000	0.000000	0.000000	0.000000	0.000000	1.000000	0.787500	632
641 医療	0.000000	0.000000	0.000000	0.000000	0.000000	0.000000	0.000000	0.000000	0.000000	0.000000	0.000000	1.007679	0.793547	641
642 保健衛生	0.000045	0.000117	0.000039	0.000083	0.000077	0.000172	0.000075	0.000110	0.000137	0.000093	0.002271	1.104752	0.869993	642
643 社会保険・社会福祉	0.000000	0.000000	0.000000	0.000000	0.000000	0.000000	0.000000	0.000000	0.000000	0.000000	0.000000	1.000000	0.787500	643
644 介護	0.000000	0.000000	0.000000	0.000000	0.000000	0.000000	0.000000	0.000000	0.000000	0.000000	0.000000	1.000000	0.787500	644
659 他に分類されない会員制団体	0.002484	0.002707	0.001938	0.002319	0.002244	0.002025	0.002030	0.010250	0.002647	0.000464	0.005192	1.181906	0.930752	659
661 物品賃貸サービス	1.003424	0.033363	0.04787	0.005610	0.008266	0.002341	0.003703	0.005026	0.005053	0.001734	0.006515	1.632073	1.285258	661
662 広告	0.001995	1.000945	0.000895	0.003030	0.001176	0.002598	0.002628	0.002365	0.002109	0.000539	0.001659	1.164258	0.916853	662
663 自動車整備・機械修理	0.102401	0.006952	1.010626	0.006256	0.017129	0.008919	0.014427	0.016102	0.012242	0.004105	0.013954	2.670469	2.102995	663
669 その他の対事業所サービス	0.047827	0.045173	0.024604	1.077062	0.022153	0.019700	0.026019	0.025002	0.019785	0.009813	0.037114	3.929135	3.094195	669
671 宿泊業	0.000000	0.000000	0.000000	0.000000	1.000000	0.000000	0.000000	0.000000	0.000000	0.000000	0.000000	1.000000	0.787500	671
672 飲食サービス	0.000001	0.000003	0.000000	0.000002	0.011525	1.005530	0.000003	0.000001	0.000001	0.000000	0.000001	1.026530	0.808392	672
673 洗濯・理容・美容・浴場業	0.000067	0.000846	0.000029	0.000061	0.008546	0.002231	1.016528	0.000113	0.000505	0.000020	0.000640	1.067356	0.840543	673
674 娯楽サービス	0.000046	0.005099	0.000026	0.000080	0.002341	0.000421	0.000292	1.015891	0.001285	0.000018	0.000530	1.094069	0.861580	674
679 その他の対個人サービス	0.000808	0.002245	0.000360	0.000793	0.002047	0.000397	0.001602	0.002160	1.008813	0.000110	0.000498	1.046175	0.823863	679
681 事務用品	0.001550	0.001874	0.001946	0.002559	0.003321	0.001557	0.004902	0.002927	0.003509	1.000644	0.001858	1.196091	0.941922	681
691 分類不明	0.011883	0.002363	0.005215	0.007799	0.008226	0.006192	0.015165	0.003740	0.019259	0.004563	1.004070	2.068595	1.629019	691
列和	1.298410	1.272518	1.284357	1.176600	1.426217	1.320468	1.283732	1.248056	1.288831	1.411690	1.573013			
影響力係数	1.022498	1.002108	1.011431	0.926572	1.123146	1.039869	1.010939	0.982844	1.014954	1.111706	1.238748			

4　平成27年 群馬県産業連関表部門分類表

（注１）　基本分類の部門名欄の★印は，生産活動主体を次のように示します。

★★　・・・・政府サービス生産者

★　　・・・・対家計民間非営利サービス生産者

無印　・・・・民間企業など一般の産業

(1) 内生部門

（注２）　Pは仮設部門を示します。

基本分類（ 行 509×列 391）			統合分類					
			107部門		37部門		13部門	
分類コード		部門名	コード	部門名	コード	部門名	コード	部門名
列コード	行コード							
0111 -01		米	011	耕種農業	01	農林漁業	01	農林漁業
	0111 -011	米						
	0111 -012	稲わら						
0111 -02		麦類						
	0111 -021	小麦						
	0111 -022	大麦						
0112 -01		いも類						
	0112 -011	かんしょ						
	0112 -012	ばれいしょ						
0112 -02		豆類						
	0112 -021	大豆						
	0112 -029	その他の豆類						
	0113 -001	野菜						
0113 -01		野菜（露地）						
0113 -02		野菜（施設）						
0114 -01	0114 -011	果実						
0115 -01	0115 -011	砂糖原料作物						
0115 -02		飲料用作物						
	0115 -021	コーヒー豆・カカオ豆（輸入）						
	0115 -029	その他の飲料用作物						
0115 -09		その他の食用耕種作物						
	0115 -091	雑穀						
	0115 -099	他に分類されない食用耕種作物						
0116 -01	0116 -011	飼料作物						
0116 -02	0116 -021	種苗						
0116 -03	0116 -031	花き・花木類						
0116 -09		その他の非食用耕種作物						
	0116 -091	葉たばこ						
	0116 -092	生ゴム（輸入）						
	0116 -093	綿花（輸入）						
	0116 -099	他に分類されない非食用耕種作物						
0121 -01		酪農	012	畜産				
	0121 -011	生乳						
	0121 -019	その他の酪農生産物						
0121 -02	0121 -021	肉用牛						
0121 -03	0121 -031	豚						
0121 -04	0121 -041	鶏卵						
0121 -05	0121 -051	肉鶏						
0121 -09	0121 -099	その他の畜産						
0131 -01	0131 -011	獣医業	013	農業サービス				
0131 -02	0131 -021	農業サービス（獣医業を除く。）						
0151 -01	0151 -011	育林	015	林業				
0152 -01	0152 -011	素材						
0153 -01	0153 -011	特用林産物（狩猟業を含む。）						
0171 -01	0171 -011	海面漁業	017	漁業				
0171 -02	0171 -021	海面養殖業						
	0172 -001	内水面漁業・養殖業						
0172 -01		内水面漁業						
0172 -02		内水面養殖業						

基本分類（ 行 509×列 391）			統　合　分　類					
			107部門		37部門		13部門	
分類コード		部　門　名	コード	部　門　名	コード	部　門　名	コード	部　門　名
列コード	行コード							
0611　-01		石炭・原油・天然ガス	061	石炭・原油・天然ガス	06	鉱業	02	鉱業
	0611　-011	石炭						
	0611　-012	原油						
	0611　-013	天然ガス						
0621　-01	0621　-011	砂利・採石	062	その他の鉱業				
0621　-02	0621　-021	砕石						
0629　-09		その他の鉱物						
	0629　-091	鉄鉱石						
	0629　-092	非鉄金属鉱物						
	0629　-093	石灰石						
	0629　-094	窯業原料鉱物（石灰石を除く。）						
	0629　-099	他に分類されない鉱物						
1111　-01		食肉	111	食料品	11	飲食料品	03	製造業（１／２）
	1111　-011	牛肉						
	1111　-012	豚肉						
	1111　-013	鶏肉						
	1111　-014	その他の食肉						
	1111　-015	と畜副産物（肉鶏処理副産物を含む。）						
1111　-02		酪農品						
	1111　-021	飲用牛乳						
	1111　-022	乳製品						
1111　-09	1111　-099	その他の畜産食料品						
1112　-01	1112　-011	冷凍魚介類						
1112　-02	1112　-021	塩・干・くん製品						
1112　-03	1112　-031	水産びん・かん詰						
1112　-04	1112　-041	ねり製品						
1112　-09	1112　-099	その他の水産食料品						
1113　-01		精穀						
	1113　-011	精米						
	1113　-019	その他の精穀						
1113　-02		製粉						
	1113　-021	小麦粉						
	1113　-029	その他の製粉						
1114　-01	1114　-011	めん類						
1114　-02	1114　-021	パン類						
1114　-03	1114　-031	菓子類						
1115　-01	1115　-011	農産保存食料品						
1116　-01		砂糖						
	1116　-011	精製糖						
	1116　-019	その他の砂糖・副産物						
1116　-02	1116　-021	でん粉						
1116　-03	1116　-031	ぶどう糖・水あめ・異性化糖						
1116　-04		動植物油脂						
	1116　-041	植物油脂						
	1116　-042	動物油脂						
	1116　-043	加工油脂						
	1116　-044	植物原油かす						
1116　-05	1116　-051	調味料						
1119　-01	1119　-011	冷凍調理食品						
1119　-02	1119　-021	レトルト食品						
1119　-03	1119　-031	そう菜・すし・弁当						
1119　-09	1119　-099	その他の食料品						
1121　-01	1121　-011	清酒	112	飲料				
1121　-02	1121　-021	ビール類						
1121　-03	1121　-031	ウイスキー類						
1121　-09	1121　-099	その他の酒類						
1129　-01	1129　-011	茶・コーヒー						
1129　-02	1129　-021	清涼飲料						
1129　-03	1129　-031	製氷						
1131　-01	1131　-011	飼料	113	飼料・有機質肥料（別掲を除く。）				
1131　-02	1131　-021	有機質肥料（別掲を除く。）						

基本分類（ 行 509×列 391）			統　合　分　類					
			107部門		37部門		13部門	
分類コード		部　門　名	コード	部　門　名	コード	部　門　名	コード	部　門　名
列コード	行コード							
1141　-01	1141　-011	たばこ	114	たばこ	11	(続き)飲食料品	03	(続き)製造業（1／2）
1511　-01	1511　-011	紡績糸	151	繊維工業製品	15	繊維製品		
1512　-01	1512　-011	綿・スフ織物（合繊短繊維織物を含む。）						
1512　-02	1512　-021	絹・人絹織物（合繊長繊維織物を含む。）						
1512　-09	1512　-099	その他の織物						
1513　-01	1513　-011	ニット生地						
1514　-01	1514　-011	染色整理						
1519　-09		その他の繊維工業製品						
	1519　-091	綱・網						
	1519　-099	他に分類されない繊維工業製品						
1521　-01	1521　-011	織物製衣服	152	衣服・その他の繊維既製品				
1521　-02	1521　-021	ニット製衣服						
1522　-09	1522　-099	その他の衣服・身の回り品						
1529　-01	1529　-011	寝具						
1529　-02	1529　-021	じゅうたん・床敷物						
1529　-09		その他の繊維既製品						
	1529　-091	繊維製衛生材料						
	1529　-099	他に分類されない繊維既製品						
1611　-01	1611　-011	製材	161	木材・木製品	16	パルプ・紙・木製品		
1611　-02	1611　-021	合板・集成材						
1611　-03	1611　-031	木材チップ						
1619　-09		その他の木製品						
	1619　-091	建設用木製品						
	1619　-099	他に分類されない木製品						
1621　-01	1621　-011	木製家具	162	家具・装備品				
1621　-02	1621　-021	金属製家具						
1621　-03	1621　-031	木製建具						
1621　-09	1621　-099	その他の家具・装備品						
1631　-01	1631　-011	パルプ	163	パルプ・紙・板紙・加工紙				
	1631　-021P	古紙						
1632　-01	1632　-011	洋紙・和紙						
1632　-02	1632　-021	板紙						
1633　-01	1633　-011	段ボール						
1633　-02	1633　-021	塗工紙・建設用加工紙						
1641　-01	1641　-011	段ボール箱	164	紙加工品				
1641　-09	1641　-099	その他の紙製容器						
1649　-01	1649　-011	紙製衛生材料・用品						
1649　-09	1649　-099	その他のパルプ・紙・紙加工品						
1911　-01	1911　-011	印刷・製版・製本	191	印刷・製版・製本	39	その他の製造工業製品（1／3）		
2011　-01	2011　-011	化学肥料	201	化学肥料	20	化学製品		
2021　-01		ソーダ工業製品	202	無機化学工業製品				
	2021　-011	ソーダ灰						
	2021　-012	か性ソーダ						
	2021　-013	液体塩素						
	2021　-019	その他のソーダ工業製品						
2029　-01		無機顔料						
	2029　-011	酸化チタン						
	2029　-012	カーボンブラック						
	2029　-019	その他の無機顔料						
2029　-02	2029　-021	圧縮ガス・液化ガス						
2029　-03		塩						
	2029　-031	原塩						
	2029　-032	塩						
2029　-09	2029　-099	その他の無機化学工業製品						
2031　-01		石油化学基礎製品	203	石油化学系基礎製品				
	2031　-011	エチレン						
	2031　-012	プロピレン						
	2031　-019	その他の石油化学基礎製品						
2031　-02		石油化学系芳香族製品						
	2031　-021	純ベンゼン						
	2031　-022	純トルエン						

基本分類（ 行 509×列 391）			統　合　分　類					
			107部門		37部門		13部門	
分類コード		部　門　名	コード	部　門　名	コード	部　門　名	コード	部　門　名
列コード	行コード							
	2031　-023	キシレン			20	(続き)化学製品	03	(続き)製造業（１／２）
	2031　-029	その他の石油化学系芳香族製品						
2041　-01		脂肪族中間物	204	有機化学工業製品（石油化学系基礎製品・合成樹脂を除く。）				
	2041　-011	合成オクタノール・ブタノール						
	2041　-012	酢酸						
	2041　-013	二塩化エチレン						
	2041　-014	アクリロニトリル						
	2041　-015	エチレングリコール						
	2041　-016	酢酸ビニルモノマー						
	2041　-019	その他の脂肪族中間物						
2041　-02		環式中間物・合成染料・有機顔料						
	2041　-021	合成染料・有機顔料						
	2041　-022	スチレンモノマー						
	2041　-023	合成石炭酸						
	2041　-024	テレフタル酸・ジメチルテレフタレート						
	2041　-025	カプロラクタム						
	2041　-029	その他の環式中間物						
2042　-01	2042　-011	合成ゴム						
2049　-01	2049　-011	メタン誘導品						
2049　-02	2049　-021	可塑剤						
2049　-09	2049　-099	その他の有機化学工業製品						
2051　-01	2051　-011	熱硬化性樹脂	205	合成樹脂				
2051　-02		熱可塑性樹脂						
	2051　-021	ポリエチレン（低密度）						
	2051　-022	ポリエチレン（高密度）						
	2051　-023	ポリスチレン						
	2051　-024	ポリプロピレン						
	2051　-025	塩化ビニル樹脂						
2051　-03	2051　-031	高機能性樹脂						
2051　-09	2051　-099	その他の合成樹脂						
2061　-01		化学繊維	206	化学繊維				
	2061　-011	レーヨン・アセテート						
	2061　-012	合成繊維						
2071　-01	2071　-011	医薬品	207	医薬品				
2081　-01		油脂加工製品・界面活性剤	208	化学最終製品（医薬品を除く。）				
	2081　-011	油脂加工製品						
	2081　-012	石けん・合成洗剤						
	2081　-013	界面活性剤（石けん・合成洗剤を除く。）						
2082　-01	2082　-011	化粧品・歯磨						
2083　-01	2083　-011	塗料						
2083　-02	2083　-021	印刷インキ						
2084　-01	2084　-011	農薬						
2089　-01	2089　-011	ゼラチン・接着剤						
2089　-02	2089　-021	写真感光材料						
2089　-09		その他の化学最終製品						
	2089　-091	触媒						
	2089　-099	他に分類されない化学最終製品						
2111　-01		石油製品	211	石油製品	21	石油・石炭製品		
	2111　-011	ガソリン						
	2111　-012	ジェット燃料油						
	2111　-013	灯油						
	2111　-014	軽油						
	2111　-015	Ａ重油						
	2111　-016	Ｂ重油・Ｃ重油						
	2111　-017	ナフサ						
	2111　-018	液化石油ガス						
	2111　-019	その他の石油製品						
2121　-01		石炭製品	212	石炭製品				
	2121　-011	コークス						
	2121　-019	その他の石炭製品						
2121　-02	2121　-021	舗装材料						

基本分類（ 行 509×列 391）			統　合　分　類					
			107部門		37部門		13部門	
分類コード		部　門　名	コード	部　門　名	コード	部　門　名	コード	部　門　名
列コード	行コード							
2211　-01		プラスチック製品	221	プラスチック製品	22	プラスチック・ゴム製品	03	(続き)製造業（1／2）
	2211　-011	プラスチックフィルム・シート						
	2211　-012	プラスチック板・管・棒						
	2211　-013	プラスチック発泡製品						
	2211　-014	工業用プラスチック製品						
	2211　-015	強化プラスチック製品						
	2211　-016	プラスチック製容器						
	2211　-017	プラスチック製日用雑貨・食卓用品						
	2211　-019	その他のプラスチック製品						
2221　-01	2221　-011	タイヤ・チューブ	222	ゴム製品				
2229　-09		その他のゴム製品						
	2229　-091	ゴム製・プラスチック製履物						
	2229　-099	他に分類されないゴム製品						
2311　-01	2311　-011	革製履物	231	なめし革・革製品・毛皮	39	その他の製造工業製品（2／3）		
2312　-01		なめし革・革製品・毛皮（革製履物を除く。）						
	2312　-011	製革・毛皮						
	2312　-012	かばん・袋物・その他の革製品						
2511　-01		板ガラス・安全ガラス	251	ガラス・ガラス製品	25	窯業・土石製品		
	2511　-011	板ガラス						
	2511　-012	安全ガラス・複層ガラス						
2511　-02	2511　-021	ガラス繊維・同製品						
2511　-09		その他のガラス製品						
	2511　-091	ガラス製加工素材						
	2511　-099	他に分類されないガラス製品						
2521　-01	2521　-011	セメント	252	セメント・セメント製品				
2521　-02	2521　-021	生コンクリート						
2521　-03	2521　-031	セメント製品						
2531　-01		陶磁器	253	陶磁器				
	2531　-011	建設用陶磁器						
	2531　-012	工業用陶磁器						
	2531　-013	日用陶磁器						
2591　-01	2591　-011	耐火物	259	その他の窯業・土石製品				
2591　-09	2591　-099	その他の建設用土石製品						
2599　-01	2599　-011	炭素・黒鉛製品						
2599　-02	2599　-021	研磨材						
2599　-09	2599　-099	その他の窯業・土石製品						
2611　-01	2611　-011	銑鉄	261	銑鉄・粗鋼	26	鉄鋼		
2611　-02	2611　-021	フェロアロイ						
2611　-03	2611　-031	粗鋼（転炉）						
2611　-04	2611　-041	粗鋼（電気炉）						
	2612　-011P	鉄屑						
2621　-01		熱間圧延鋼材	262	鋼材				
	2621　-011	普通鋼形鋼						
	2621　-012	普通鋼鋼板						
	2621　-013	普通鋼鋼帯						
	2621　-014	普通鋼小棒						
	2621　-015	その他の普通鋼熱間圧延鋼材						
	2621　-016	特殊鋼熱間圧延鋼材						
2622　-01		鋼管						
	2622　-011	普通鋼鋼管						
	2622　-012	特殊鋼鋼管						
2623　-01		冷間仕上鋼材						
	2623　-011	普通鋼冷間仕上鋼材						
	2623　-012	特殊鋼冷間仕上鋼材						
2623　-02	2623　-021	めっき鋼材						
2631　-01		鋳鍛鋼	263	鋳鍛造品（鉄）				
	2631　-011	鍛鋼						
	2631　-012	鋳鋼						
2631　-02	2631　-021	鋳鉄管						
2631　-03		鋳鉄品・鍛工品（鉄）						
	2631　-031	鋳鉄品						

基本分類（ 行 509×列 391）			統　合　分　類					
			107部門		37部門		13部門	
分類コード		部　門　名	コード	部　門　名	コード	部　門　名	コード	部　門　名
列コード	行コード							
	2631 -032	鍛工品（鉄）	263	鋳鍛造品（鉄）	26	(続き)鉄鋼	03	(続き)製造業
2699 -01	2699 -011	鉄鋼シャースリット業	269	その他の鉄鋼製品				
2699 -09	2699 -099	その他の鉄鋼製品						
2711 -01	2711 -011	銅	271	非鉄金属製錬・精製	27	非鉄金属		
2711 -02	2711 -021	鉛・亜鉛（再生を含む。）						
2711 -03	2711 -031	アルミニウム（再生を含む。）						
2711 -09	2711 -099	その他の非鉄金属地金						
	2712 -011P	非鉄金属屑						
2721 -01	2721 -011	電線・ケーブル	272	非鉄金属加工製品				
2721 -02	2721 -021	光ファイバケーブル						
2729 -01	2729 -011	伸銅品						
2729 -02	2729 -021	アルミ圧延製品						
2729 -03	2729 -031	非鉄金属素形材						
2729 -04	2729 -041	核燃料						
2729 -09	2729 -099	その他の非鉄金属製品						
2811 -01	2811 -011	建設用金属製品	281	建設用・建築用金属製品	28	金属製品		
2812 -01	2812 -011	建築用金属製品						
2891 -01	2891 -011	ガス・石油機器・暖房・調理装置	289	その他の金属製品				
2899 -01	2899 -011	ボルト・ナット・リベット・スプリング						
2899 -02	2899 -021	金属製容器・製缶板金製品						
2899 -03		配管工事附属品・粉末や金製品・道具類						
	2899 -031	配管工事附属品						
	2899 -032	粉末や金製品						
	2899 -033	刃物・道具類						
2899 -09		その他の金属製品						
	2899 -091	金属プレス製品						
	2899 -092	金属線製品						
	2899 -099	他に分類されない金属製品						
2911 -01	2911 -011	ボイラ	291	はん用機械	29	はん用機械		
2911 -02	2911 -021	タービン						
2911 -03	2911 -031	原動機						
2912 -01	2912 -011	ポンプ・圧縮機						
2913 -01	2913 -011	運搬機械						
2914 -01	2914 -011	冷凍機・温湿調整装置						
2919 -01	2919 -011	ベアリング						
2919 -09		その他のはん用機械						
	2919 -091	動力伝導装置						
	2919 -099	他に分類されないはん用機械						
3011 -01	3011 -011	農業用機械	301	生産用機械	30	生産用機械		
3012 -01	3012 -011	建設・鉱山機械						
3013 -01	3013 -011	繊維機械						
3014 -01		生活関連産業用機械						
	3014 -011	食品機械・同装置						
	3014 -012	木材加工機械						
	3014 -013	パルプ装置・製紙機械						
	3014 -014	印刷・製本・紙工機械						
	3014 -015	包装・荷造機械						
3015 -01	3015 -011	化学機械						
3015 -02		鋳造装置・プラスチック加工機械						
	3015 -021	鋳造装置						
	3015 -022	プラスチック加工機械						
3016 -01	3016 -011	金属工作機械						
3016 -02	3016 -021	金属加工機械						
3016 -03	3016 -031	機械工具						
3017 -01	3017 -011	半導体製造装置						
3019 -01	3019 -011	金型						
3019 -02	3019 -021	真空装置・真空機器						
3019 -03	3019 -031	ロボット						
3019 -09	3019 -099	その他の生産用機械						

基本分類（ 行 509×列 391）			統　合　分　類					
			107部門		37部門		13部門	
分類コード		部　門　名	コード	部　門　名	コード	部　門　名	コード	部　門　名
列コード	行コード							
3111 -01	3111 -011	複写機	311	業務用機械	31	業務用機械	03	(続き)製造業
3111 -09	3111 -099	その他の事務用機械						
3112 -01		サービス用・娯楽用機器						
	3112 -011	自動販売機						
	3112 -012	娯楽用機器						
	3112 -019	その他のサービス用機器						
3113 -01	3113 -011	計測機器						
3114 -01	3114 -011	医療用機械器具						
3115 -01	3115 -011	光学機械・レンズ						
3116 -01	3116 -011	武器						
3211 -01	3211 -011	半導体素子	321	電子デバイス	32	電子部品		
3211 -02	3211 -021	集積回路						
3211 -03	3211 -031	液晶パネル						
3211 -04	3211 -041	フラットパネル・電子管						
3299 -01	3299 -011	記録メディア	329	その他の電子部品				
3299 -02	3299 -021	電子回路						
3299 -09	3299 -099	その他の電子部品						
3311 -01		回転電気機械	331	産業用電気機器	33	電気機械		
	3311 -011	発電機器						
	3311 -012	電動機						
3311 -02	3311 -021	変圧器・変成器						
3311 -03	3311 -031	開閉制御装置・配電盤						
3311 -04	3311 -041	配線器具						
3311 -05	3311 -051	内燃機関電装品						
3311 -09	3311 -099	その他の産業用電気機器						
3321 -01	3321 -011	民生用エアコンディショナ	332	民生用電気機器				
3321 -02	3321 -021	民生用電気機器（エアコンを除く。）						
3331 -01	3331 -011	電子応用装置	333	電子応用装置・電気計測器				
3332 -01	3332 -011	電気計測器						
3399 -01	3399 -011	電球類	339	その他の電気機械				
3399 -02	3399 -021	電気照明器具						
3399 -03	3399 -031	電池						
3399 -09	3399 -099	その他の電気機械器具						
3411 -01	3411 -011	有線電気通信機器	341	通信・映像・音響機器	34	情報通信機器		
3411 -02	3411 -021	携帯電話機						
3411 -03	3411 -031	無線電気通信機器（携帯電話機を除く。）						
3411 -04	3411 -041	ラジオ・テレビ受信機						
3411 -09	3411 -099	その他の電気通信機器						
3412 -01	3412 -011	ビデオ機器・デジタルカメラ						
3412 -02	3412 -021	電気音響機器						
3421 -01	3421 -011	パーソナルコンピュータ	342	電子計算機・同附属装置				
3421 -02	3421 -021	電子計算機本体（パソコンを除く。）						
3421 -03	3421 -031	電子計算機附属装置						
3511 -01	3511 -011	乗用車	351	自動車	35	輸送機械		
3521 -01	3521 -011	トラック・バス・その他の自動車	352	その他の自動車				
3522 -01	3522 -011	二輪自動車						
3531 -01	3531 -011	自動車用内燃機関	353	自動車部品・同附属品				
3531 -02	3531 -021	自動車部品						
3541 -01	3541 -011	鋼船	354	船舶・同修理				
3541 -02	3541 -021	その他の船舶						
3541 -03	3541 -031	舶用内燃機関						
3541 -10	3541 -101	船舶修理						
3591 -01	3591 -011	鉄道車両	359	その他の輸送機械・同修理				
3591 -10	3591 -101	鉄道車両修理						
3592 -01	3592 -011	航空機						
3592 -10	3592 -101	航空機修理						
3599 -01	3599 -011	自転車						
3599 -09		その他の輸送機械						
	3599 -091	産業用運搬車両						
	3599 -099	他に分類されない輸送機械						

基本分類（ 行 509×列 391）			統　合　分　類					
			107部門		37部門		13部門	
分類コード		部　門　名	コード	部　門　名	コード	部　門　名	コード	部　門　名
列コード	行コード							
3911 -01	3911 -011	がん具	391	その他の製造工業製品	39	その他の製造工業製品（3／3）	03	(続き)製造業
3911 -02	3911 -021	運動用品						
3919 -01	3919 -011	身辺細貨品						
3919 -02	3919 -021	時計						
3919 -03	3919 -031	楽器						
3919 -04	3919 -041	筆記具・文具						
3919 -05	3919 -051	畳・わら加工品						
3919 -06	3919 -061	情報記録物						
3919 -09	3919 -099	その他の製造工業製品						
3921 -01	3921 -011	再生資源回収・加工処理	392	再生資源回収・加工処理				
4111 -01	4111 -011	住宅建築（木造）	411	建築	41	建設	04	建設
4111 -02	4111 -021	住宅建築（非木造）						
4112 -01	4112 -011	非住宅建築（木造）						
4112 -02	4112 -021	非住宅建築（非木造）						
4121 -01	4121 -011	建設補修	412	建設補修				
4131 -01	4131 -011	道路関係公共事業	413	公共事業				
4131 -02	4131 -021	河川・下水道・その他の公共事業						
4131 -03	4131 -031	農林関係公共事業						
4191 -01	4191 -011	鉄道軌道建設	419	その他の土木建設				
4191 -02	4191 -021	電力施設建設						
4191 -03	4191 -031	電気通信施設建設						
4191 -09	4191 -099	その他の土木建設						
	4611 -001	事業用電力	461	電力	46	電力・ガス・熱供給	05	電力・ガス・水道
4611 -01		事業用火力発電						
4611 -02		事業用発電（火力発電を除く。）						
4611 -03	4611 -031	自家発電						
4621 -01	4621 -011	都市ガス	462	ガス・熱供給				
4622 -01	4622 -011	熱供給業						
4711 -01	4711 -011	上水道・簡易水道	471	水道	47	水道		
4711 -02	4711 -021	工業用水						
4711 -03	4711 -031	下水道★★						
4811 -01	4811 -011	廃棄物処理（公営）★★	481	廃棄物処理	48	廃棄物処理	12	サービス
4811 -02	4811 -021	廃棄物処理						
5111 -01	5111 -011	卸売	511	商業	51	商業	06	商業
5112 -01	5112 -011	小売						
5311 -01		金融	531	金融・保険	53	金融・保険	07	金融・保険
	5311 -011	公的金融（ＦＩＳＩＭ）						
	5311 -012	民間金融（ＦＩＳＩＭ）						
	5311 -013	公的金融（手数料）						
	5311 -014	民間金融（手数料）						
5312 -01	5312 -011	生命保険						
5312 -02	5312 -021	損害保険						
5511 -01	5511 -011	不動産仲介・管理業	551	不動産仲介及び賃貸	55	不動産	08	不動産
5511 -02	5511 -021	不動産賃貸業						
5521 -01	5521 -011	住宅賃貸料	552	住宅賃貸料				
5531 -01	5531 -011	住宅賃貸料（帰属家賃）	553	住宅賃貸料（帰属家賃）				
5711 -01	5711 -011	鉄道旅客輸送	571	鉄道輸送	57	運輸・郵便	09	運輸・郵便
5712 -01	5712 -011	鉄道貨物輸送						
5721 -01	5721 -011	バス	572	道路輸送（自家輸送を除く。）				
5721 -02	5721 -021	ハイヤー・タクシー						
5722 -01	5722 -011	道路貨物輸送（自家輸送を除く。）						
5731 -01P	5731 -011P	自家輸送（旅客自動車）	573	自家輸送				
5732 -01P	5732 -011P	自家輸送（貨物自動車）						
5741 -01	5741 -011	外洋輸送	574	水運				
5742 -01		沿海・内水面輸送						
	5742 -011	沿海・内水面旅客輸送						
	5742 -012	沿海・内水面貨物輸送						
5743 -01	5743 -011	港湾運送						

基本分類（ 行 509×列 391）			統　合　分　類					
			107部門		37部門		13部門	
分類コード		部　門　名	コード	部　門　名	コード	部　門　名	コード	部　門　名
列コード	行コード							
5751　-01		航空輸送	575	航空輸送	57	(続き)運輸・郵便	09	(続き)運輸・郵便
	5751　-011	国際航空輸送						
	5751　-012	国内航空旅客輸送						
	5751　-013	国内航空貨物輸送						
	5751　-014	航空機使用事業						
5761　-01	5761　-011	貨物利用運送	576	貨物利用運送				
5771　-01	5771　-011	倉庫	577	倉庫				
5781　-01	5781　-011	こん包	578	運輸附帯サービス				
5789　-01	5789　-011	道路輸送施設提供						
5789　-02	5789　-021	水運施設管理（国公営）★★						
5789　-03	5789　-031	水運施設管理						
5789　-04	5789　-041	水運附帯サービス						
5789　-05	5789　-051	航空施設管理（公営）★★						
5789　-06	5789　-061	航空施設管理						
5789　-07	5789　-071	航空附帯サービス						
5789　-09	5789　-099	旅行・その他の運輸附帯サービス						
5791　-01	5791　-011	郵便・信書便	579	郵便・信書便				
5911　-01	5911　-011	固定電気通信	591	通信	59	情報通信	10	情報通信
5911　-02	5911　-021	移動電気通信						
5911　-03	5911　-031	電気通信に附帯するサービス						
5921　-01	5921　-011	公共放送	592	放送				
5921　-02	5921　-021	民間放送						
5921　-03	5921　-031	有線放送						
5931　-01		情報サービス	593	情報サービス				
	5931　-011	ソフトウェア業						
	5931　-012	情報処理・提供サービス						
5941　-01	5941　-011	インターネット附随サービス	594	インターネット附随サービス				
5951　-01	5951　-011	映像・音声・文字情報制作（新聞・出版を除く。）	595	映像・音声・文字情報制作				
5951　-02	5951　-021	新聞						
5951　-03	5951　-031	出版						
6111　-01	6111　-011	公務（中央）★★	611	公務	61	公務	11	公務
6112　-01	6112　-011	公務（地方）★★						
6311　-01	6311　-011	学校教育（国公立）★★	631	教育	63	教育・研究	12	サービス
6311　-02	6311　-021	学校教育（私立）★						
6311　-03	6311　-031	学校給食（国公立）★★						
6311　-04	6311　-041	学校給食（私立）★						
6312　-01	6312　-011	社会教育（国公立）★★						
6312　-02	6312　-021	社会教育（非営利）★						
6312　-03	6312　-031	その他の教育訓練機関（国公立）★★						
6312　-04	6312　-041	その他の教育訓練機関						
6321　-01	6321　-011	自然科学研究機関（国公立）★★	632	研究				
6321　-02	6321　-021	人文・社会科学研究機関（国公立）★★						
6321　-03	6321　-031	自然科学研究機関（非営利）★						
6321　-04	6321　-041	人文・社会科学研究機関（非営利）★						
6321　-05	6321　-051	自然科学研究機関						
6321　-06	6321　-061	人文・社会科学研究機関						
6322　-01	6322　-011	企業内研究開発						
6411　-01	6411　-011	医療（入院診療）	641	医療	64	医療・福祉		
6411　-02	6411　-021	医療（入院外診療）						
6411　-03	6411　-031	医療（歯科診療）						
6411　-04	6411　-041	医療（調剤）						
6411　-05	6411　-051	医療（その他の医療サービス）						
6421　-01	6421　-011	保健衛生（国公立）★★	642	保健衛生				
6421　-02	6421　-021	保健衛生						
6431　-01	6431　-011	社会保険事業★★	643	社会保険・社会福祉				
6431　-02	6431　-021	社会福祉（国公立）★★						
6431　-03	6431　-031	社会福祉（非営利）★						
6431　-04	6431　-041	社会福祉						
6431　-05	6431　-051	保育所						
6441　-01	6441　-011	介護（施設サービス）	644	介護				
6441　-02	6441　-021	介護（施設サービスを除く。）						

基本分類（ 行 509×列 391）			統　合　分　類					
			107部門		37部門		13部門	
分類コード		部　門　名	コード	部　門　名	コード	部　門　名	コード	部　門　名
列コード	行コード							
6599 -01	6599 -011	会員制企業団体	659	他に分類されない会員制団体	65	他に分類されない会員制団体	12	(続き)サービス
6599 -02	6599 -021	対家計民間非営利団体（別掲を除く。）★						
6611 -01		物品賃貸業（貸自動車を除く。）	661	物品賃貸サービス	66	対事業所サービス		
	6611 -011	産業用機械器具（建設機械器具を除く。）賃貸業						
	6611 -012	建設機械器具賃貸業						
	6611 -013	電子計算機・同関連機器賃貸業						
	6611 -014	事務用機械器具（電算機等を除く。）賃貸業						
	6611 -015	スポーツ・娯楽用品・その他の物品賃貸業						
6612 -01	6612 -011	貸自動車業						
6621 -01		広告	662	広告				
	6621 -011	テレビ・ラジオ広告						
	6621 -012	新聞・雑誌・その他の広告						
6631 -10	6631 -101	自動車整備	663	自動車整備・機械修理				
6632 -10	6632 -101	機械修理						
6699 -01	6699 -011	法務・財務・会計サービス	669	その他の対事業所サービス				
6699 -02	6699 -021	土木建築サービス						
6699 -03	6699 -031	労働者派遣サービス						
6699 -04	6699 -041	建物サービス						
6699 -05	6699 -051	警備業						
6699 -09	6699 -099	その他の対事業所サービス						
6711 -01	6711 -011	宿泊業	671	宿泊業	67	対個人サービス		
6721 -01	6721 -011	飲食店	672	飲食サービス				
6721 -02	6721 -021	持ち帰り・配達飲食サービス						
6731 -01	6731 -011	洗濯業	673	洗濯・理容・美容・浴場業				
6731 -02	6731 -021	理容業						
6731 -03	6731 -031	美容業						
6731 -04	6731 -041	浴場業						
6731 -09	6731 -099	その他の洗濯・理容・美容・浴場業						
6741 -01	6741 -011	映画館	674	娯楽サービス				
6741 -02	6741 -021	興行場（映画館を除く。）・興行団						
6741 -03	6741 -031	競輪・競馬等の競走場・競技団						
6741 -04	6741 -041	スポーツ施設提供業・公園・遊園地						
6741 -05	6741 -051	遊戯場						
6741 -09	6741 -099	その他の娯楽						
6799 -01	6799 -011	写真業	679	その他の対個人サービス				
6799 -02	6799 -021	冠婚葬祭業						
6799 -03	6799 -031	個人教授業						
6799 -04	6799 -041	各種修理業（別掲を除く。）						
6799 -09	6799 -099	その他の対個人サービス						
6811 -00P	6811 -000P	事務用品	681	事務用品	68	事務用品	03	製造業（２／２）
6911 -00	6911 -000	分類不明	691	分類不明	69	分類不明	13	分類不明
7000 -00	7000 -000	内生部門計	700	内生部門計	70	内生部門計	70	内生部門計

(2) 最終需要部門

基本分類			統合分類					
			107部門		37部門		13部門	
分類コード 列コード	分類コード 行コード	部門名	コード	部門名	コード	部門名	コード	部門名
7111 -00		家計外消費支出（列）	711	家計外消費支出（列）	71	家計外消費支出（列）	71	家計外消費支出（列）
7211 -00		家計消費支出	721	民間消費支出	72	民間消費支出	72	民間消費支出
7212 -00		対家計民間非営利団体消費支出						
7311 -01		中央政府集合的消費支出	731	一般政府消費支出	73	一般政府消費支出	73	一般政府消費支出
7311 -02		地方政府集合的消費支出						
7311 -03		中央政府個別的消費支出						
7311 -04		地方政府個別的消費支出						
7321 -01		中央政府集合的消費支出（社会資本等減耗分）	732	一般政府消費支出（社会資本等減耗分）				
7321 -02		地方政府集合的消費支出（社会資本等減耗分）						
7321 -03		中央政府個別的消費支出（社会資本等減耗分）						
7321 -04		地方政府個別的消費支出（社会資本等減耗分）						
7411 -00		県内総固定資本形成（公的）	741	県内総固定資本形成（公的）	74	県内総固定資本形成（公的）	74	県内総固定資本形成
7511 -00		県内総固定資本形成（民間）	751	県内総固定資本形成（民間）	75	県内総固定資本形成（民間）		
7611 -01		生産者製品在庫純増	761	在庫純増	76	在庫純増	76	在庫純増
7611 -02		半製品・仕掛品在庫純増						
7611 -03		流通在庫純増						
7611 -04		原材料在庫純増						
7800 -00		県内最終需要計	780	県内最終需要計	78	県内最終需要計	78	県内最終需要計
7900 -00		県内需要合計	790	県内需要合計	79	県内需要合計	79	県内需要合計
8011 -10		輸出（普通貿易）	810	輸出	81-1	輸出	81	移輸出
8011 -20		輸出（特殊貿易）						
8012 -00		輸出（直接購入）						
8100 -00		輸出計						
8110 -00		移出	811	移出	81-2	移出		
8120 -00		移輸出	812	移輸出	81	移輸出		
8200 -00		最終需要計	820	最終需要計	82	最終需要計	82	最終需要計
8300 -00		需要合計	830	需要合計	83	需要合計	83	需要合計
8411 -01		（控除）輸入（普通貿易）	870	（控除）輸入	87-1	（控除）輸入	87	（控除）移輸入
8411 -02		（控除）輸入（特殊貿易）						
8412 -00		（控除）輸入（直接購入）						
8511 -00		（控除）関税						
8611 -00		（控除）輸入品商品税						
8700 -00		（控除）輸入計						
8810 -00		（控除）移入	881	（控除）移入	87-2	（控除）移入		
8820 -00		（控除）移輸入	882	（控除）移輸入	87	（控除）移輸入		
8800 -00		最終需要部門計	890	最終需要部門計	89	最終需要部門計	89	最終需要部門計
9700 -00		県内生産額	970	県内生産額	97	県内生産額	97	県内生産額

(3)粗付加価値部門

基本分類			統合分類					
			107部門		37部門		13部門	
分類コード 列コード	分類コード 行コード	部門名	コード	部門名	コード	部門名	コード	部門名
	7111 -001	宿泊・日当	711	家計外消費支出（行）	71	家計外消費支出（行）	71	家計外消費支出（行）
	7111 -002	交際費						
	7111 -003	福利厚生費						
	9111 -000	賃金・俸給	911	雇用者所得	91	雇用者所得	91	雇用者所得
	9112 -000	社会保険料（雇用主負担）						
	9113 -000	その他の給与及び手当						
	9211 -000	営業余剰	921	営業余剰	92	営業余剰	92	営業余剰
	9311 -000	資本減耗引当	931	資本減耗引当	93	資本減耗引当	93	資本減耗引当
	9321 -000	資本減耗引当（社会資本等減耗分）	932	資本減耗引当（社会資本等減耗分）				
	9411 -000	間接税（除関税・輸入品商品税）	941	間接税（除関税・輸入品商品税）	94	間接税（除関税・輸入品商品税）	94	間接税（除関税・輸入品商品税）
	9511 -000	（控除）経常補助金	951	（控除）経常補助金	95	（控除）経常補助金	95	（控除）経常補助金
	9600 -000	粗付加価値部門計	960	粗付加価値部門計	96	粗付加価値部門計	96	粗付加価値部門計
	9700 -000	県内生産額	970	県内生産額	97	県内生産額	97	県内生産額

統計資料２－15

平成27年（2015年）　群馬県産業連関表

令和３年３月発行

編集・発行　群馬県知事戦略部戦略企画課
〒371-8570
前橋市大手町一丁目１番１号
TEL　027-226-2405（ﾀﾞｲﾔﾙｲﾝ）