



統計資料25-13

平成 25 年 12 月 19 日
統計課人口社会係
Tel:027-226-2406(ダイヤルイン)

群馬県の年齢別人口

群馬県年齢別人口統計調査結果

(平成 25 年 10 月 1 日現在)

群馬県企画部統計課

ま え が き

群馬県では、5年毎に行われる国勢調査の中間年における年齢別人口統計を補完するため、昭和56年から毎年10月1日現在で、年齢別人口統計調査を実施しております。

この報告書は、平成25年10月1日現在の市町村別、男女別、年齢別人口の推計結果を収録したものです。

この報告書が県・市町村の各種行政施策の基礎資料として、また、各方面において広く利用され、お役に立てれば幸いです。

終わりに、この調査の実施にあたりご協力を頂きました関係各位に対しまして、厚く御礼を申し上げますと共に、今後とも一層のご協力を賜りますようお願い申し上げます。

平成25年12月

群馬県企画部長 反町 敦

目 次

利用者のみなさまへ	1
-----------------	---

I 群馬県の年齢構造

1 年齢5歳階級別人口	2
■表1 本県の年齢5歳階級別人口	
★図1 群馬県の人口ピラミッド	
2 年齢3区分別人口	4
■表2 本県の年齢3区分別人口及び割合の推移	
★図2-1 本県の年齢3区分別人口の推移	
★図2-2 本県の年齢3区分別人口割合の推移	
(参考) 全国の年齢3区分別人口の推移	
3 年齢構成指数	8
★図3 本県の年齢構成指数の推移	
■表3 本県の年齢構成指数の推移	

II 市町村の年齢構造

1 年齢3区分別人口割合	10
■表4 市町村別・年齢3区分別人口割合	
★図4-1 市町村別・年少人口割合	
★図4-2 市町村別・老年人口割合	
2 年齢構成指数	12
■表5 市町村別・年齢構成指数	
★図5-1 市町村別・年少人口指数	
★図5-2 市町村別・老年人口指数	
★図5-3 市町村別・従属人口指数	
★図5-4 市町村別・老年化指数	

統計表

第1表 市町村、男女、年齢（各歳・5歳階級）別人口	17
第2表 市町村、男女、年齢3区分別人口	62
第3表 市町村、男女、年齢3区分別人口の割合	64
第4表 市町村別年齢構成指数	65
付 録 75歳以上の人口と割合	66

利用者みなさまへ

本書の利用にあたっては、下記事項にご留意ください。

- 1 この調査は、平成 22 年国勢調査結果による市町村・男女別の年齢別人口を基礎とし、これに 10 月 1 日から翌年 9 月 30 日までの 1 年間における住民基本台帳法上の移動数を加減して算出しており、毎年 10 月 1 日現在で公表しています。
- 2 本調査と群馬県移動人口調査では、転出者及び転入者の把握方法が異なるため、平成 25 年 10 月 1 日現在の市町村別、男女別人口は一致しません。利用にあたっては注意してください。
- 3 本調査における年齢不詳者数は、平成 22 年国勢調査結果のものをそのまま継続したものです。(次回の国勢調査まで同じ数値が持ち越されます)
- 4 割合は、注記のある場合を除き、分母から年齢不詳を除いて計算をしています。

用語の解説

年少人口	……	0～14歳の人口
生産年齢人口	……	15～64歳の人口
老年人口	……	65歳以上の人口
年少人口割合	……	$(\text{年少人口} \div \text{総人口}) \times 100$
生産年齢人口割合	……	$(\text{生産年齢人口} \div \text{総人口}) \times 100$
老年人口割合	……	$(\text{老年人口} \div \text{総人口}) \times 100$
年少人口指数	……	$(\text{年少人口} \div \text{生産年齢人口}) \times 100$ ☆年少人口に対する生産年齢人口の扶養負担度を表す
老年人口指数	……	$(\text{老年人口} \div \text{生産年齢人口}) \times 100$ ☆老年人口に対する生産年齢人口の扶養負担度を表す
従属人口指数	……	$\{(\text{年少人口} + \text{老年人口}) \div \text{生産年齢人口}\} \times 100$ ☆年少人口及び老年人口に対する生産年齢人口の扶養負担度を表す
老年化指数	……	$(\text{老年人口} \div \text{年少人口}) \times 100$ ☆人口の老年化の程度を表す

- ※ 平成 22 年国勢調査結果による市町村・男女別の年齢別人口統計については、総務省統計局のインターネットサイト(下記 URL)をご覧ください。
<http://www.e-stat.go.jp/SG1/estat/List.do?bid=000001034998&cycode=0>
(第3-2表 年齢(各歳), 男女別人口, 年齢別割合, 平均年齢及び年齢中位数(総数及び日本人))
- ※ 「群馬県統計情報提供システム」(下記 URL)に公表資料の電子データを掲載していますので、御活用ください。
<http://toukei.pref.gunma.jp/>

Ⅰ 群馬県の年齢構造

1 年齢5歳階級別人口（表1、図1）

（1）人口及び割合

・最も多いのは60～64歳の15万6602人、7.9%

平成25年10月1日現在の本県の人口は198万3033人で、これを年齢5歳階級別にみると、60～64歳が15万6602人で最も多く、総人口に占める割合は7.9%となっています。

以下、40～44歳が14万7347人で7.5%、65～69歳が14万1590人で7.2%、35～39歳が13万7045人で6.9%、45～49歳が12万7341人で6.5%の順となっています。

（2）人口増減率

・増加率が最も高いのは100歳以上の10.9%

・減少率が最も高いのは60～64歳の5.2%

平成24～25年の年齢5歳階級別人口増減率をみると、人口増加率が最も高かったのは、100歳以上の10.9%で、以下、90～94歳の6.2%、65～69歳の5.8%、95～99歳の4.5%、85～89歳の4.0%の順となっています。

一方、人口減少率が最も高かったのは、60～64歳の5.2%で、以下、25～29歳の4.9%、35～39歳の4.4%、30～34歳の3.7%、55～59歳の3.4%の順となっています。

■表1 本県の年齢5歳階級別人口（平成25、24年）

年 齢	人 口		割 合		平成25～24年の増減率 (A-B) ÷ B × 100 %
	平成25年 (A)	平成24年 (B)	平成25年	平成24年	
総 数	1,983,033	1,992,556	100.0	100.0	△ 0.5
0～4歳	79,471	80,960	4.0	4.1	△ 1.8
5～9	86,388	88,145	4.4	4.4	△ 2.0
10～14	96,064	97,441	4.9	4.9	△ 1.4
15～19	100,443	100,656	5.1	5.1	△ 0.2
20～24	86,954	85,794	4.4	4.3	1.4
25～29	92,753	97,513	4.7	4.9	△ 4.9
30～34	110,301	114,586	5.6	5.8	△ 3.7
35～39	137,045	143,279	6.9	7.2	△ 4.4
40～44	147,347	144,482	7.5	7.3	2.0
45～49	127,341	123,862	6.5	6.2	2.8
50～54	117,167	117,662	5.9	5.9	△ 0.4
55～59	124,764	129,150	6.3	6.5	△ 3.4
60～64	156,602	165,155	7.9	8.3	△ 5.2
65～69	141,590	133,813	7.2	6.8	5.8
70～74	118,903	114,831	6.0	5.8	3.5
75～79	95,587	94,974	4.8	4.8	0.6
80～84	76,409	75,774	3.9	3.8	0.8
85～89	49,922	48,023	2.5	2.4	4.0
90～94	20,473	19,286	1.0	1.0	6.2
95～99	5,917	5,664	0.3	0.3	4.5
100歳以上	877	791	0.0	0.0	10.9
年齢不詳	10,715	10,715	(0.5)	(0.5)	-

（資料） 群馬県年齢別人口統計調査、国勢調査

（注） 1. 各年10月1日現在。

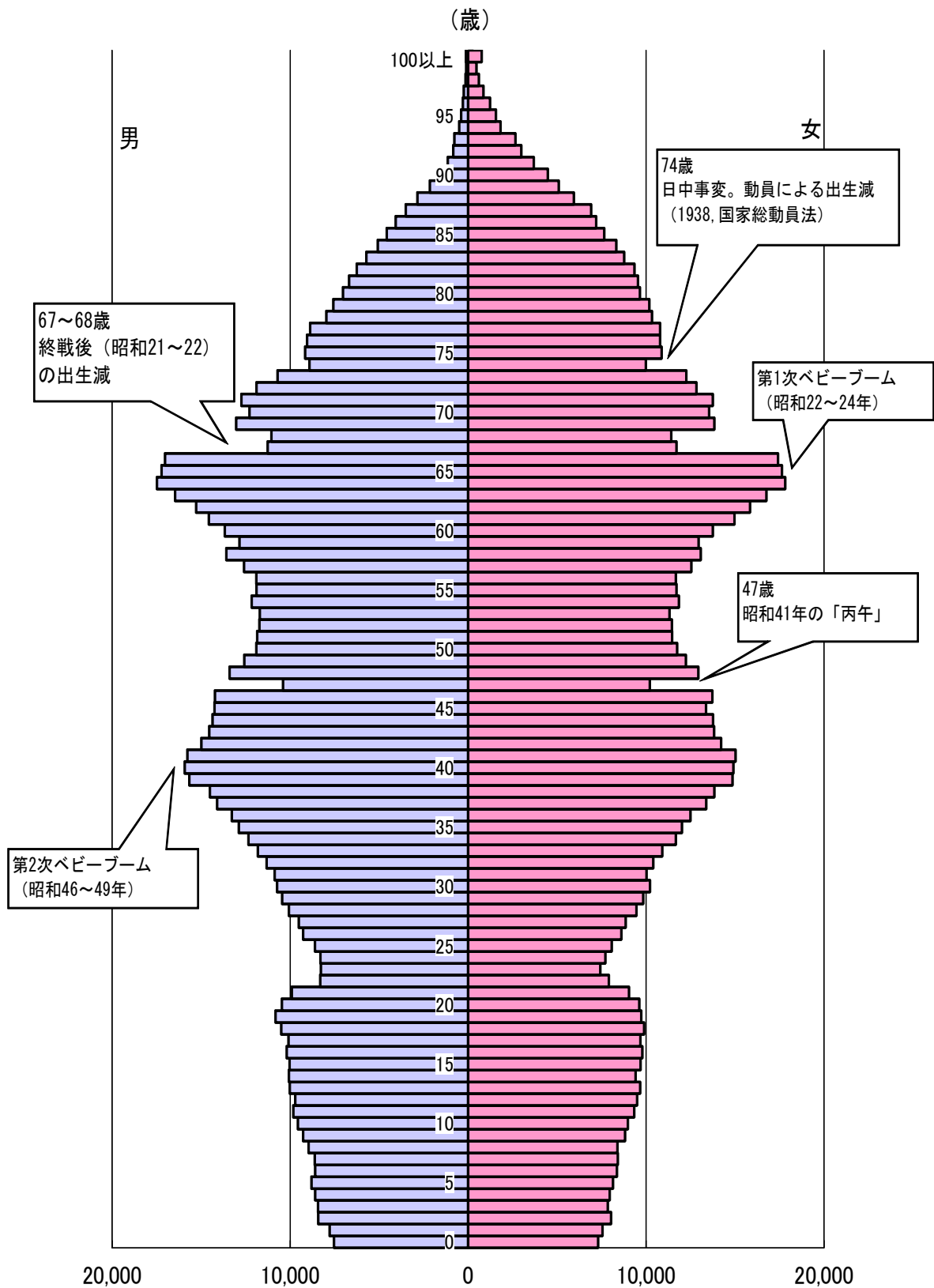
2. 割合は単位未満四捨五入のため総数等と一致しない場合がある。

また、分母から年齢不詳を除いて計算している。

3. 年齢不詳の割合のみ、総数を分母に用いている。

4. 表中の△印は減少を表す。

★図1 群馬県の人口ピラミッド(平成25年10月1日現在)



(資料) 群馬県年齢別人口統計調査結果

(人)

(注) 年齢不詳(総数10,715人、男6,396人、女4,319人)は含まない。

2 年齢3区分別人口（表2、図2-1、2-2）

平成25年10月1日現在の本県の人口を年齢3区分別にみると、0～14歳の年少人口が26万1923人、15～64歳の生産年齢人口が120万717人、65歳以上の老年人口が50万9678人となり、それぞれ総人口に占める割合は、13.3%、60.9%、25.8%となりました。

これを前年10月1日現在と比べると、年少人口割合が減少0.1ポイント、生産年齢人口割合が減少0.8ポイント、老年人口割合が増加0.9ポイントとなっています。

なお、総務省が公表している「人口推計-平成25年10月報-(概算値)」の全国総人口の年齢3区分別構成比（年少人口割合12.9%、生産年齢人口割合62.1%、老年人口割合25.1%）と比較すると、年少人口割合は上回ること0.4ポイント、生産年齢人口割合は下回ること1.2ポイント、老年人口割合は上回ること0.7ポイントとなっています。

(1) 年少人口

・年少人口、年少人口割合ともに減少

本県の年少人口は、昭和20年をピークに減少を続け、第二次ベビーブームの影響で昭和50年以降一時的に上昇に転じましたが、昭和57年から再び減少を始め、平成25年には過去最低の26万1923人になりました。

また、年少人口割合は、昭和25年以降低下を続け、昭和45年には23.9%となりました。その後、昭和50年には24.3%と上昇しましたが、昭和55年から再び低下し始め、平成25年には過去最低の13.3%となりました。

(2) 生産年齢人口

・生産年齢人口、生産年齢人口割合ともに減少

本県の生産年齢人口は、戦前戦後を通じ一貫して増加を続け、平成7年に初めて減少したものの、平成8年から再び増加しました。しかし、平成11年以降は毎年減少しており、平成25年には前年比2万1422人減の120万717人となりました。

また、生産年齢人口割合は、戦後上昇を続け、昭和45年を境にいったん低下しましたが、昭和57年から再び上昇しました。しかし、平成4年以降は毎年低下しており、平成25年には前年比0.8ポイント減少の60.9%となりました。

(3) 老年人口

・老年人口、老年人口割合ともに増加

本県の老年人口は、昭和25年以降急速に増加を続け、平成25年には、昭和25年の6倍を超える50万9678人となりました。総人口は昭和25年の約1.24倍であることから、老年人口の増加がきわめて急速であることがわかります。

老年人口割合も、戦後一貫して上昇を続け、平成に入ってから毎年約0.5ポイントずつ上昇し、平成25年には過去最高の25.8%に達しました。

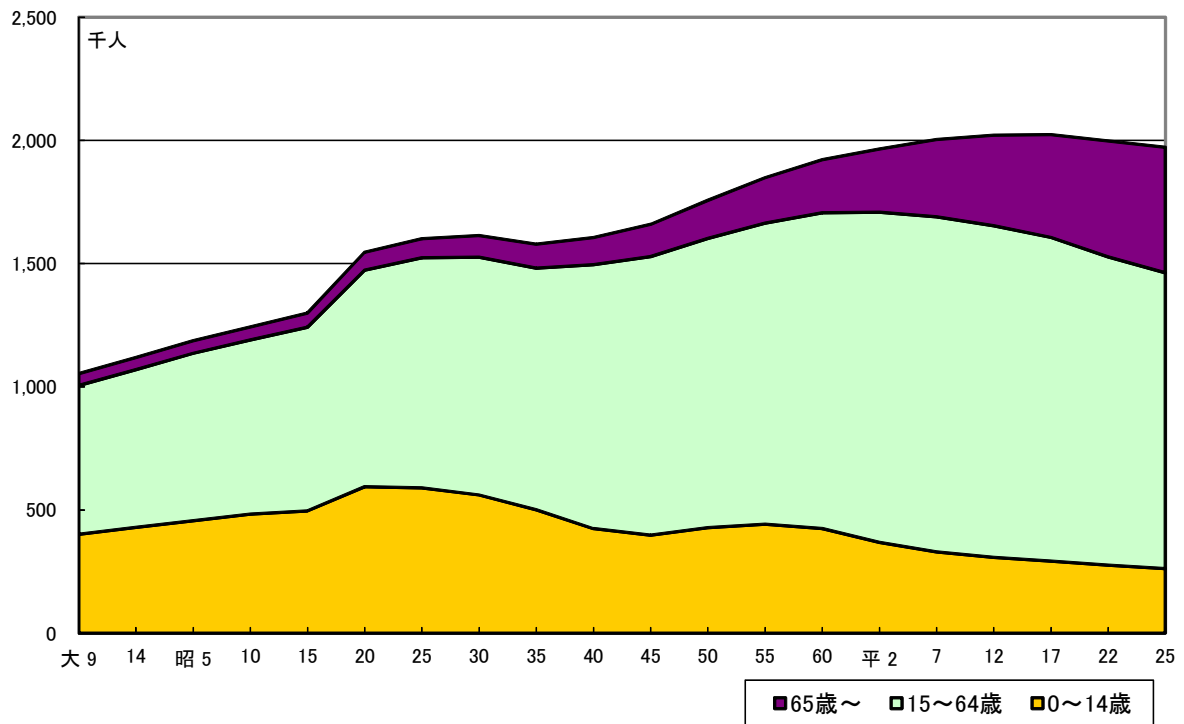
■表2 本県の年齢3区分別人口及び割合の推移(大正9年～平成25年)

年次	人 口				割 合			
	総 数	0～14歳	15～64歳	65歳～	総 数	0～14歳	15～64歳	65歳～
大正 9	1,052,610	400,623	604,063	47,924	100.0	38.1	57.4	4.6
14	1,118,858	429,515	639,869	49,474	100.0	38.4	57.2	4.4
昭和 5	1,186,080	455,637	679,793	50,650	100.0	38.4	57.3	4.3
10	1,242,453	483,029	706,553	52,871	100.0	38.9	56.9	4.3
15	1,298,853	496,258	745,405	57,187	100.0	38.2	57.4	4.4
20	1,546,081	594,225	879,205	72,651	100.0	38.4	56.9	4.7
25	1,601,380	589,584	934,110	77,528	100.0	36.8	58.3	4.8
30	1,613,549	560,888	965,061	87,593	100.0	34.8	59.8	5.4
35	1,578,476	500,151	981,555	96,770	100.0	31.7	62.2	6.1
40	1,605,584	423,874	1,071,433	110,277	100.0	26.4	66.7	6.9
45	1,658,909	397,032	1,131,078	130,799	100.0	23.9	68.2	7.9
50	1,756,480	427,621	1,174,392	154,371	100.0	24.3	66.9	8.8
55	1,848,562	441,548	1,222,826	184,115	100.0	23.9	66.2	10.0
56	1,863,367	445,699	1,227,464	190,131	100.0	23.9	65.9	10.2
57	1,877,180	441,232	1,240,077	195,798	100.0	23.5	66.1	10.4
58	1,890,066	436,828	1,251,521	201,644	100.0	23.1	66.2	10.7
59	1,903,354	431,588	1,265,062	206,631	100.0	22.7	66.5	10.9
60	1,921,259	424,829	1,281,535	214,871	100.0	22.1	66.7	11.2
61	1,930,960	415,286	1,294,981	220,669	100.0	21.5	67.1	11.4
62	1,940,052	403,965	1,308,345	227,718	100.0	20.8	67.4	11.7
63	1,948,521	391,545	1,320,893	236,059	100.0	20.1	67.8	12.1
平成 元	1,959,087	380,038	1,333,641	245,384	100.0	19.4	68.1	12.5
2	1,966,265	368,080	1,340,557	256,367	100.0	18.7	68.2	13.0
3	1,981,028	358,623	1,353,188	267,956	100.0	18.1	68.4	13.5
4	1,992,440	351,216	1,360,512	279,451	100.0	17.6	68.3	14.0
5	1,999,956	343,010	1,365,161	290,524	100.0	17.2	68.3	14.5
6	2,007,162	336,235	1,367,587	302,079	100.0	16.8	68.2	15.1
7	2,003,540	329,960	1,360,039	313,425	100.0	16.5	67.9	15.6
8	2,010,997	325,120	1,360,275	325,486	100.0	16.2	67.6	16.2
9	2,018,563	321,272	1,360,341	336,834	100.0	15.9	67.4	16.7
10	2,024,675	316,944	1,360,491	347,124	100.0	15.7	67.2	17.1
11	2,029,094	312,592	1,359,247	357,139	100.0	15.4	67.0	17.6
12	2,024,852	306,895	1,346,441	367,117	100.0	15.2	66.6	18.2
13	2,031,622	304,334	1,344,502	378,387	100.0	15.0	66.3	18.7
14	2,032,540	301,447	1,337,865	388,829	100.0	14.9	66.0	19.2
15	2,034,315	298,673	1,333,098	398,145	100.0	14.7	65.7	19.6
16	2,035,542	295,833	1,329,824	405,486	100.0	14.6	65.5	20.0
17	2,024,135	291,995	1,314,259	416,909	100.0	14.4	65.0	20.6
18	2,019,120	289,403	1,299,811	428,934	100.0	14.3	64.4	21.3
19	2,016,861	286,946	1,287,088	441,855	100.0	14.2	63.8	21.9
20	2,014,076	284,729	1,274,922	453,453	100.0	14.1	63.3	22.5
21	2,008,452	281,571	1,260,652	465,257	100.0	14.0	62.8	23.2
22	2,008,068	275,225	1,251,608	470,520	100.0	13.8	62.7	23.6
23	2,000,871	271,513	1,242,448	476,195	100.0	13.6	62.4	23.9
24	1,992,556	266,546	1,222,139	493,156	100.0	13.4	61.7	24.9
25	1,983,033	261,923	1,200,717	509,678	100.0	13.3	60.9	25.8

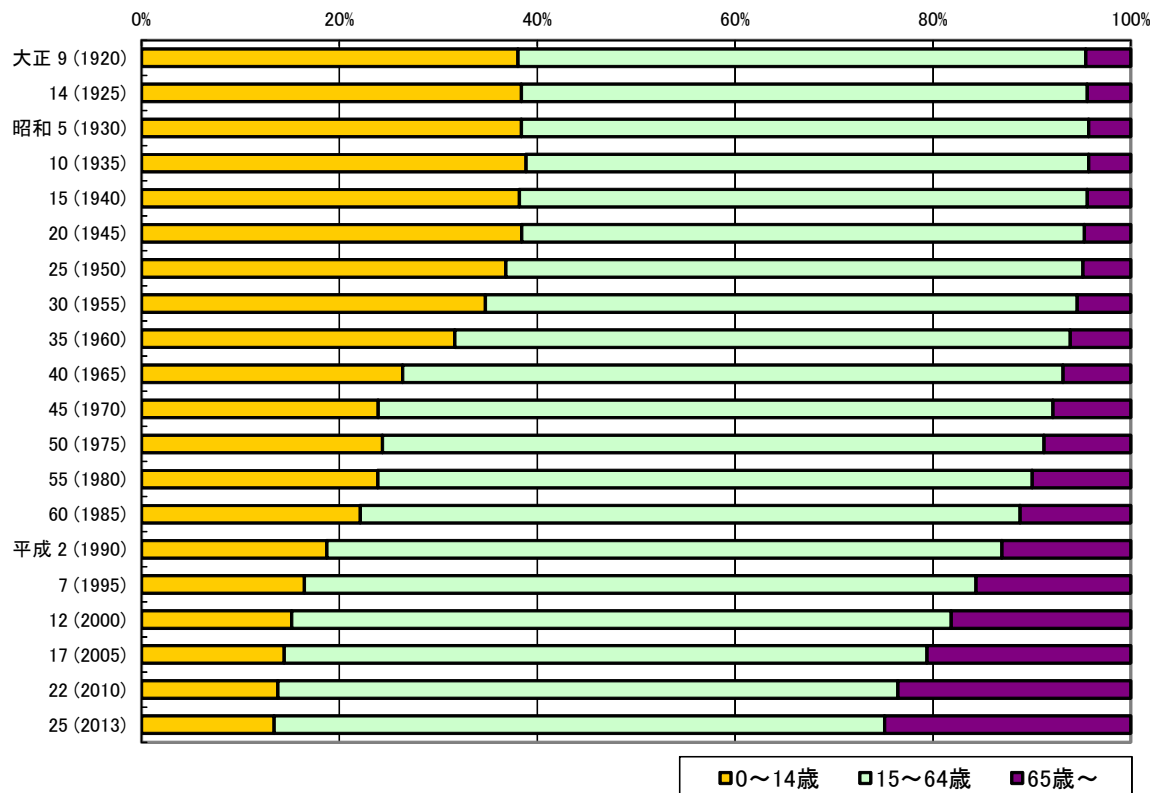
(資料) 表中の5年毎の数値は国勢調査結果による。(ただし、昭和20年は人口調査結果) 斜字・網掛け部分は群馬県年齢別人口統計調査結果(昭和56年調査開始)による。

- (注) 1 各年10月1日現在。(ただし、昭和20年は11月1日現在)
 2 総数に年齢不詳を含む場合がある。
 3 割合は単位未満四捨五入のため、総数等と一致しない場合がある。
 また、分母から年齢不詳を除いて計算している。

★図 2-1 本県の年齢 3 区分別人口の推移(大正 9 年～平成 25 年)



★図 2-2 本県の年齢 3 区分別人口割合の推移(大正 9 年～平成 25 年)



(参考) 全国の年齢3区分別人口の推移(大正9年～平成22年)

	人 口				割 合			指 数				
	総 数	年 少 人 口	生 産 年 齢 人	老 年 人 口	年 少 人 口	生 産 年 齢 人	老 年 人 口	年 少 人 口	老 年 人 口	従 属 人 口	老 年 指 数	
大正 9年	55,963,053	20,416,202	32,605,495	2,941,356	36.5	58.3	5.3	62.6	9.0	71.6	14.4	
14年	59,736,822	21,924,045	34,791,714	3,021,063	36.7	58.2	5.1	63.0	8.7	71.7	13.8	
昭和 5年	64,450,005	23,579,265	37,806,865	3,063,875	36.6	58.7	4.8	62.4	8.1	70.5	13.0	
10年	69,254,148	25,545,167	40,484,022	3,224,959	36.9	58.5	4.7	63.1	8.0	71.1	12.6	
15年	73,075,071	26,368,708	43,251,699	3,453,702	36.1	59.2	4.7	61.0	8.0	69.0	13.1	
20年	71,998,104	26,477,086	41,820,903	3,700,115	36.8	58.1	5.1	63.3	8.8	72.2	14.0	
25年	84,114,574	29,786,412	50,168,312	4,155,180	35.4	59.6	4.9	59.4	8.3	67.7	13.9	
30年	90,076,594	30,122,897	55,166,615	4,786,199	33.5	61.3	5.3	54.6	8.7	63.3	15.9	
35年	94,301,623	28,434,159	60,469,355	5,397,980	30.2	64.1	5.7	47.0	8.9	55.9	19.0	
40年	99,209,137	25,529,230	67,444,242	6,235,614	25.7	68.0	6.3	37.9	9.2	47.1	24.4	
45年	104,665,171	25,152,779	72,119,100	7,393,292	24.0	68.9	7.1	34.9	10.3	45.1	29.4	
50年	111,939,643	27,220,692	75,807,317	8,865,429	24.3	67.7	7.9	35.9	11.7	47.6	32.6	
55年	117,060,396	27,507,078	78,834,599	10,647,356	23.5	67.4	9.1	34.9	13.5	48.4	38.7	
60年	121,048,923	26,033,218	82,506,016	12,468,343	21.5	68.2	10.3	31.6	15.1	46.7	47.9	
平成 2年	123,611,167	22,486,239	85,903,976	14,894,595	18.2	69.7	12.1	26.2	17.3	43.5	66.2	
7年	125,570,246	20,013,730	87,164,721	18,260,822	16.0	69.5	14.6	23.0	20.9	43.9	91.2	
12年	126,925,843	18,472,499	86,219,631	22,005,152	14.6	68.1	17.4	21.4	25.5	46.9	119.1	
17年	127,767,994	17,521,234	84,092,414	25,672,005	13.8	66.1	20.2	20.8	30.5	51.4	146.5	
22年	128,057,352	16,803,444	81,031,800	29,245,685	13.2	63.8	23.0	20.7	36.1	56.8	174.0	

資料: 国勢調査結果による。(ただし、昭和20年は人口調査結果)

注 : (1)各年10月1日現在。ただし、昭和20年は11月1日現在。

(2)総数に年齢不詳を含む場合がある。(国勢調査の結果は年齢不詳者を含む)

(3)割合は単位未満四捨五入のため、総数等と一致しない場合がある。

また、分母から年齢不詳を除いて計算している。

(4)昭和15年は外国人を含まない。

3 年齢構成指数（図3、表3）

平成25年10月1日現在の本県の年齢構成指数をみると、年少人口指数が21.8、老年人口指数が42.4、従属人口指数が64.3、老年化指数が194.6となっています。

これを平成24年10月1日現在と比べると、年少人口指数が変化がなく、老年人口指数が2ポイント増加、従属人口指数が2.1ポイント増加、老年化指数が9.6ポイント増加となっています。

(1) 年少人口指数【(年少人口÷生産年齢人口)×100】

年少人口指数は、戦後の出生率の低下にともなって急速に低下しました。昭和45年から50年にかけては第二次ベビーブームの影響によりわずかに上昇したものの、昭和57年から再び低下し、平成25年には21.8と終戦直後(昭和20年)の約3分の1になっています。

(2) 老年人口指数【(老年人口÷生産年齢人口)×100】

老年人口指数は、昭和25年には8.3でしたが、その後老年人口の増加にともなって次第に上昇し、平成25年には過去最高の42.4に達しました。

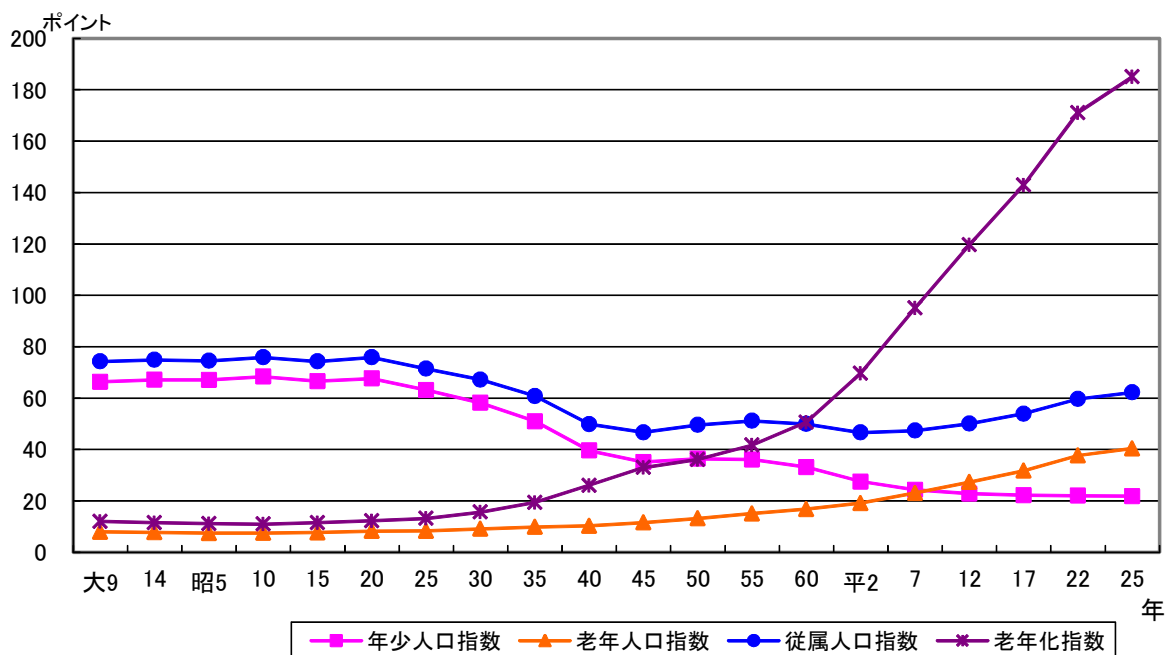
(3) 従属人口指数【((年少人口+老年人口)÷生産年齢人口)×100】

従属人口指数は、昭和57年から低下が続いていましたが、平成6年から上昇に転じました。

(4) 老年化指数【(老年人口÷年少人口)×100】

老年化指数は、年少人口の減少と老年人口の増加により上昇が著しく、平成8年には100を超え、平成25年には過去最高の194.6に達しました。

★図3 本県年齢構成指数の推移(大正9年～平成25年)



■表3 本県の年齢構成指数の推移(大正9年～平成25年)

年次	年少人口指数	老年人口指数	従属人口指数	老年化指数
大正 9	66.3	7.9	74.3	12.0
14	67.1	7.7	74.9	11.5
昭和 5	67.0	7.5	74.5	11.1
10	68.4	7.5	75.8	10.9
15	66.6	7.7	74.2	11.5
20	67.6	8.3	75.8	12.2
25	63.1	8.3	71.4	13.1
30	58.1	9.1	67.2	15.6
35	51.0	9.9	60.8	19.3
40	39.6	10.3	49.9	26.0
45	35.1	11.6	46.7	32.9
50	36.4	13.1	49.6	36.1
55	36.1	15.1	51.2	41.7
56	36.3	15.5	51.8	42.7
57	35.6	15.8	51.4	44.4
58	34.9	16.1	51.0	46.2
59	34.1	16.3	50.4	47.9
60	33.2	16.8	49.9	50.6
61	32.1	17.0	49.1	53.1
62	30.9	17.4	48.3	56.4
63	29.6	17.9	47.5	60.3
平成 元	28.5	18.4	46.9	64.6
2	27.5	19.1	46.6	69.6
3	26.5	19.8	46.3	74.7
4	25.8	20.5	46.4	79.6
5	25.1	21.3	46.4	84.7
6	24.6	22.1	46.7	89.8
7	24.3	23.0	47.3	95.0
8	23.9	23.9	47.8	100.1
9	23.6	24.8	48.4	104.8
10	23.3	25.5	48.8	109.5
11	23.0	26.3	49.3	114.3
12	22.8	27.3	50.1	119.6
13	22.6	28.1	50.8	124.3
14	22.5	29.1	51.6	129.0
15	22.4	29.9	52.3	133.3
16	22.2	30.5	52.7	137.1
17	22.2	31.7	53.9	142.8
18	22.3	33.0	55.3	148.2
19	22.3	34.3	56.6	154.0
20	22.3	35.6	57.9	159.3
21	22.3	36.9	59.2	165.2
22	22.0	37.6	59.6	171.0
23	21.9	38.3	60.2	175.4
24	21.8	40.4	62.2	185.0
25	21.8	42.4	64.3	194.6

(資料) 5年毎の数値…国勢調査結果

昭和56年以降の斜字・網掛け部分…群馬県年齢別人口統計調査

(注) 各年10月1日現在。ただし、昭和20年は11月1日現在。

II 市町村の年齢構造

1 年齢3区分別人口割合（表4、図4-1、4-2）

(1) 年少人口割合

年少人口割合が最も高いのは吉岡町(16.4%)で、最も低いのは南牧村(3.9%)となっています。

(2) 生産年齢人口割合

生産年齢人口割合が最も高いのは玉村町(67.5%)で、最も低いのは南牧村(37.6%)となっています。

(3) 老年人口割合

老年人口割合が最も高いのは南牧村(58.5%)で、最も低いのは玉村町(19.2%)となっています。

■表4 市町村別・年齢3区分別人口割合(平成25年)

(1) 高い順

(単位：%)

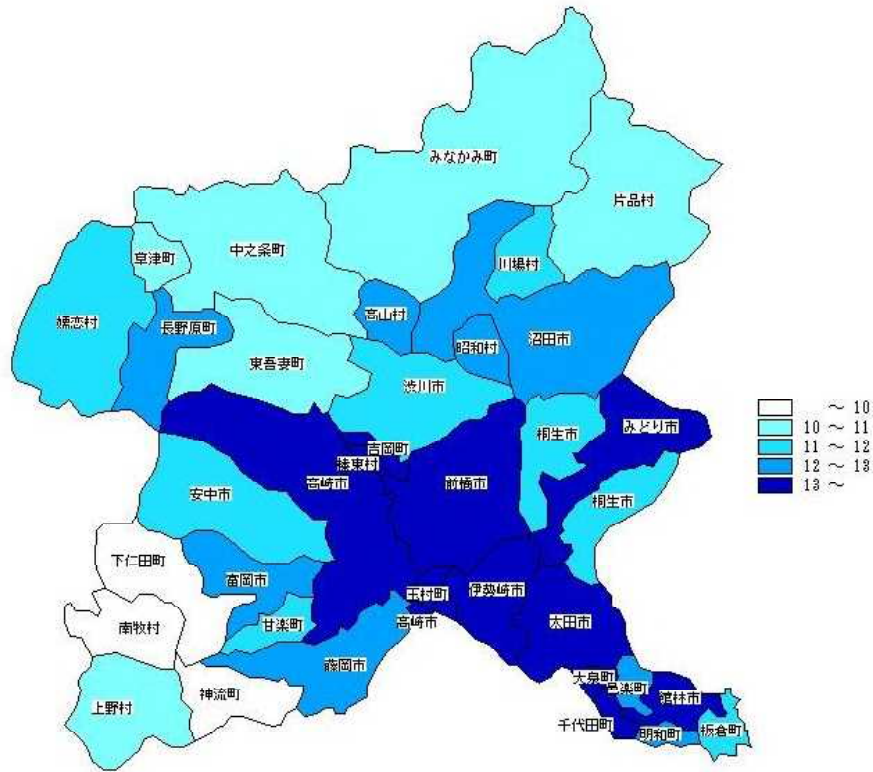
年少人口			生産年齢人口			老年人口		
順位	市町村名	割合(昨年)	順位	市町村名	割合(昨年)	順位	市町村名	割合(昨年)
1	吉岡町	16.4(16.4)	1	玉村町	67.5(68.3)	1	南牧村	58.5(57.1)
2	太田市	15.0(15.1)	2	大泉町	67.1(68.0)	2	神流町	55.2(54.2)
3	伊勢崎市	14.9(15.1)	3	榛東村	64.4(65.0)	3	下仁田町	42.5(41.2)
4	みどり市	14.1(14.3)	4	伊勢崎市	62.8(63.4)	4	上野村	41.9(41.3)
5	榛東村	14.0(14.3)	5	吉岡町	62.7(63.1)	5	川場村	38.7(37.9)
6	高崎市	13.7(13.8)	6	太田市	62.2(63.0)	6	中之条町	35.4(34.2)
7	館林市	13.5(13.7)	7	明和町	62.2(63.0)	7	草津町	35.2(34.6)
8	大泉町	13.4(13.6)	8	千代田町	62.1(63.2)	8	みなかみ町	34.3(33.1)
9	玉村町	13.3(13.8)	9	邑楽町	61.8(63.1)	9	東吾妻町	33.4(32.3)
10	千代田町	13.3(13.3)	10	高崎市	61.4(62.1)	10	高山村	32.4(31.8)
県計		13.3(13.4)	県計		60.9(61.7)	県計		25.8(24.9)

(2) 低い順

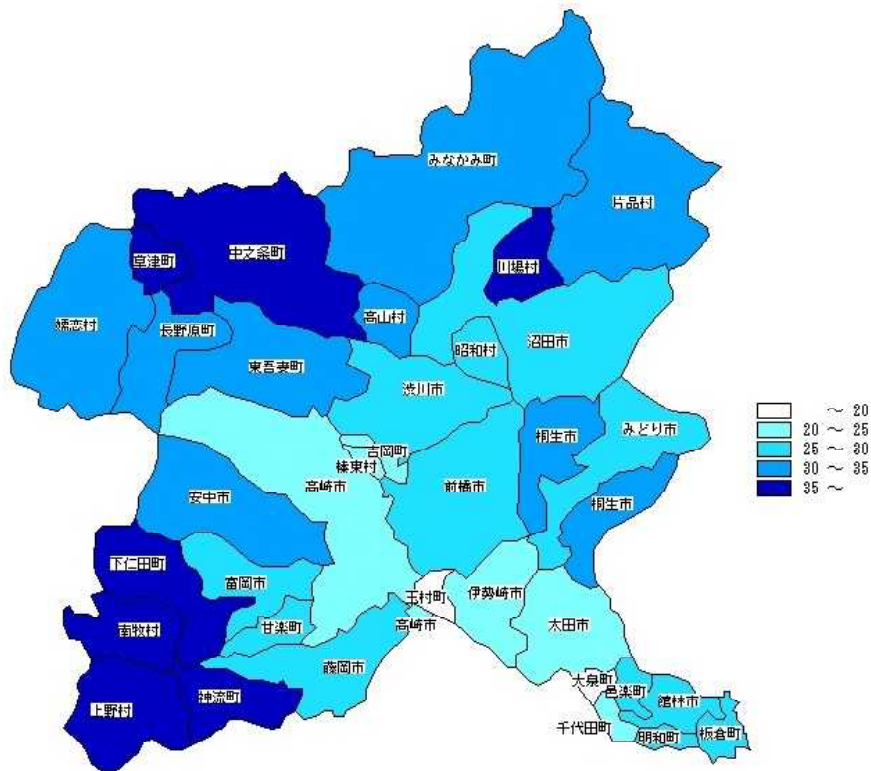
(単位：%)

年少人口			生産年齢人口			老年人口		
順位	市町村名	割合(昨年)	順位	市町村名	割合(昨年)	順位	市町村名	割合(昨年)
1	南牧村	3.9(4.0)	1	南牧村	37.6(38.9)	1	玉村町	19.2(17.9)
2	神流町	4.3(4.4)	2	神流町	40.5(41.4)	2	大泉町	19.5(18.4)
3	下仁田町	6.6(6.9)	3	上野村	47.5(47.7)	3	吉岡町	21.0(20.4)
4	草津町	10.0(10.2)	4	川場村	49.7(50.0)	4	榛東村	21.7(20.8)
5	みなかみ町	10.0(10.3)	5	下仁田町	50.9(51.9)	5	伊勢崎市	22.3(21.6)
6	東吾妻町	10.0(10.4)	6	中之条町	54.4(55.3)	6	太田市	22.8(21.9)
7	中之条町	10.3(10.4)	7	草津町	54.8(55.2)	7	千代田町	24.6(23.5)
8	上野村	10.6(11.0)	8	高山村	55.2(55.6)	8	高崎市	24.9(24.1)
9	片品村	10.8(11.4)	9	みなかみ町	55.7(56.6)	9	明和町	25.0(24.0)
10	桐生市	11.2(11.5)	10	東吾妻町	56.6(57.3)	10	みどり市	25.1(23.9)

★图 4-1 市町村別・年少人口割合



★图 4-2 市町村別・老年人口割合



2 年齢構成指数（表5、図5-1、5-2、5-3、5-4）

（1）年少人口指数

年少人口指数が最も高いのは吉岡町(26.2)で、最も低いのは南牧村(10.4)となっています。

（2）老年人口指数

老年人口指数が最も高いのは南牧村(155.4)で、最も低いのは玉村町(28.4)となっています。

（3）従属人口指数

従属人口指数が最も高いのは南牧村(165.8)で、最も低いのは玉村町(48.1)となっています。

（4）老年化指数

老年化指数が最も高いのは南牧村(1495.2)で、最も低いのは吉岡町(127.8)となっています。

■表5 市町村別・年齢構成指数(平成25年)

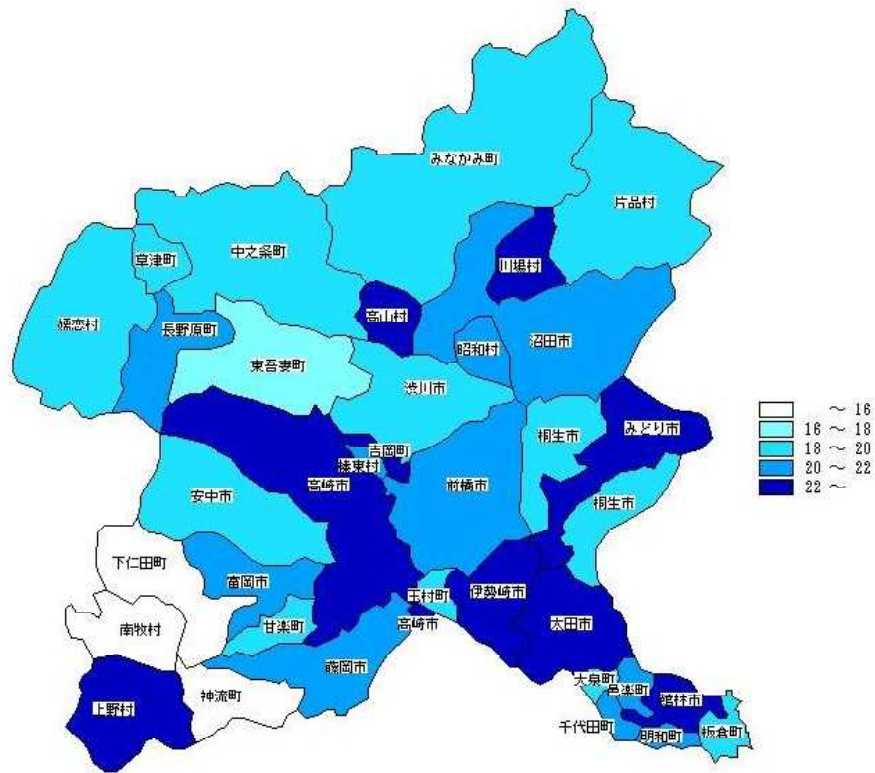
（1）高い順

年少人口指数			老年人口指数			従属人口指数			老年化指数		
順位	市町村名	指数(昨年)	順位	市町村名	指数(昨年)	順位	市町村名	指数(昨年)	順位	市町村名	指数(昨年)
1	吉岡町	26.2(26.1)	1	南牧村	155.4(146.7)	1	南牧村	165.8(156.9)	1	南牧村	1495.2(1439.3)
2	太田市	24.1(23.9)	2	神流町	136.3(130.9)	2	神流町	146.8(141.5)	2	神流町	1293.3(1227.8)
3	伊勢崎市	23.7(23.7)	3	上野村	88.3(86.6)	3	上野村	110.6(109.6)	3	下仁田町	640.8(599.0)
4	川場村	23.4(24.0)	4	下仁田町	83.5(79.4)	4	川場村	101.3(99.9)	4	上野村	394.9(376.0)
5	みどり市	23.3(23.2)	5	川場村	77.9(75.9)	5	下仁田町	96.5(92.6)	5	草津町	353.3(339.3)
6	高山村	22.5(22.7)	6	中之条町	65.1(61.8)	6	中之条町	83.9(80.7)	6	中之条町	344.5(328.0)
7	上野村	22.3(23.0)	7	草津町	64.3(62.6)	7	草津町	82.5(81.0)	7	みなかみ町	342.2(321.9)
8	高崎市	22.3(22.3)	8	みなかみ町	61.5(58.5)	8	高山村	81.3(80.0)	8	川場村	333.3(315.6)
9	館林市	22.0(22.1)	9	東吾妻町	58.9(56.3)	9	みなかみ町	79.4(76.7)	9	東吾妻町	333.1(311.8)
10	富岡市	21.7(21.6)	10	高山村	58.7(57.3)	10	東吾妻町	76.6(74.4)	10	片品村	294.6(269.6)
県計			県計			県計			県計		
21.8(21.8)			42.4(40.4)			64.3(62.2)			194.6(185.0)		

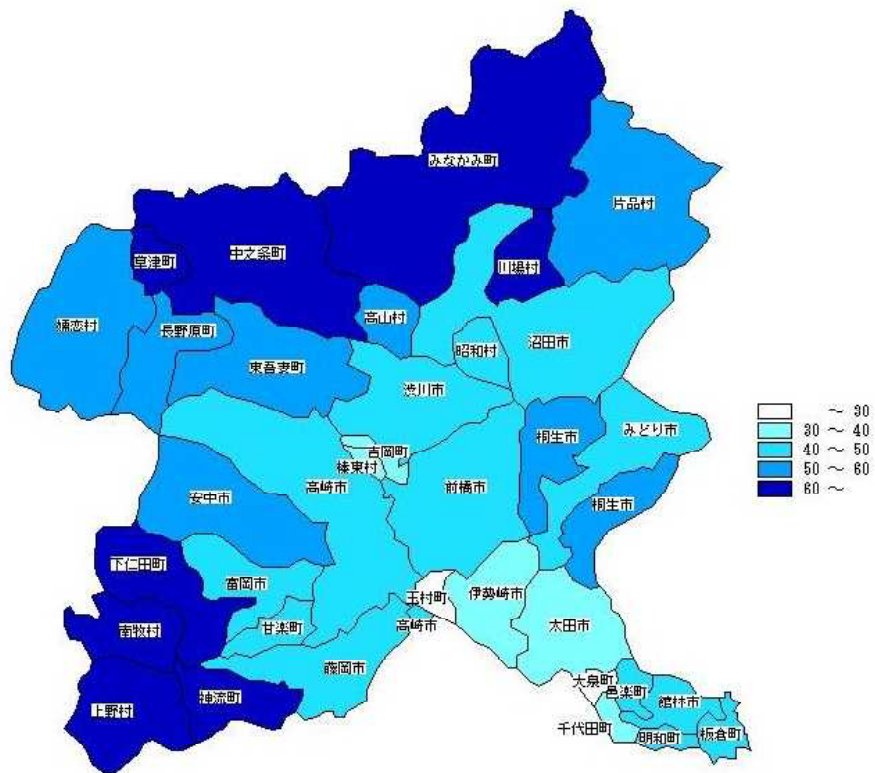
（2）低い順

年少人口指数			老年人口指数			従属人口指数			老年化指数		
順位	市町村名	指数(昨年)	順位	市町村名	指数(昨年)	順位	市町村名	指数(昨年)	順位	市町村名	指数(昨年)
1	南牧村	10.4(10.2)	1	玉村町	28.4(26.3)	1	玉村町	48.1(46.5)	1	吉岡町	127.8(124.2)
2	神流町	10.5(10.7)	2	大泉町	29.0(27.0)	2	大泉町	49.0(47.0)	2	玉村町	144.0(129.9)
3	下仁田町	13.0(13.3)	3	吉岡町	33.4(32.3)	3	榛東村	55.4(53.9)	3	大泉町	145.5(135.2)
4	東吾妻町	17.7(18.1)	4	榛東村	33.7(32.0)	4	伊勢崎市	59.3(57.7)	4	伊勢崎市	150.1(143.2)
5	みなかみ町	18.0(18.2)	5	伊勢崎市	35.6(34.0)	5	吉岡町	59.6(58.4)	5	太田市	151.6(144.8)
6	草津町	18.2(18.4)	6	太田市	36.6(34.7)	6	太田市	60.7(58.6)	6	榛東村	155.4(145.7)
7	中之条町	18.9(18.9)	7	千代田町	39.5(37.3)	7	明和町	60.7(58.7)	7	みどり市	177.3(166.8)
8	板倉町	18.9(18.6)	8	明和町	40.2(38.1)	8	千代田町	60.9(58.3)	8	高崎市	182.1(173.8)
9	片品村	18.9(19.7)	9	高崎市	40.6(38.8)	9	邑楽町	61.9(58.4)	9	千代田町	184.6(177.1)
10	嬬恋村	19.4(19.2)	10	邑楽町	41.1(37.8)	10	高崎市	62.9(61.1)	10	館林市	187.3(175.8)

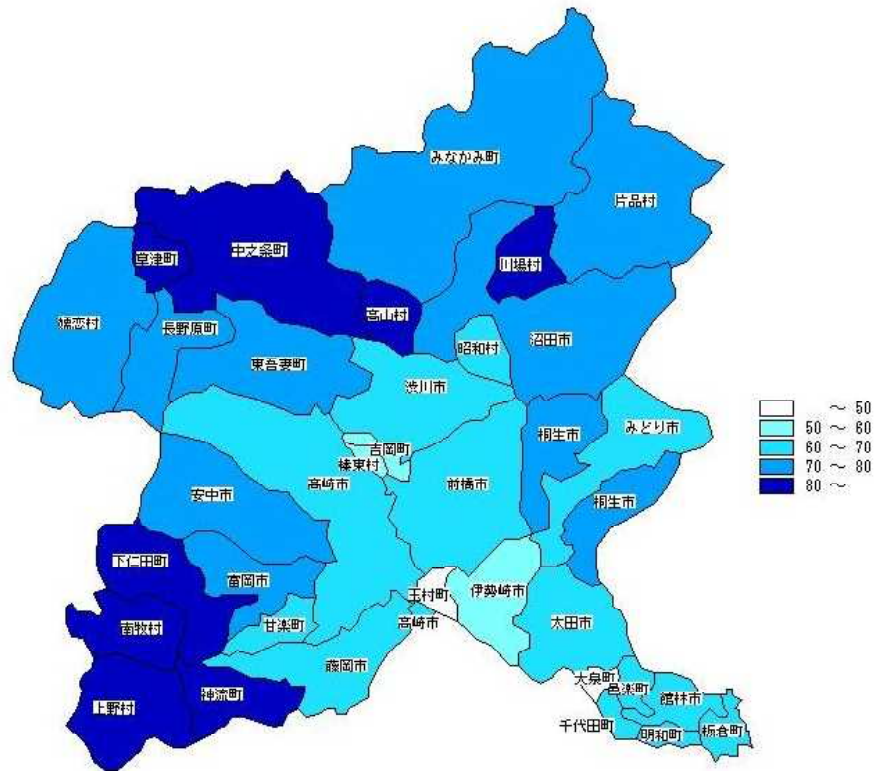
★图 5-1 市町村別・年少人口指数



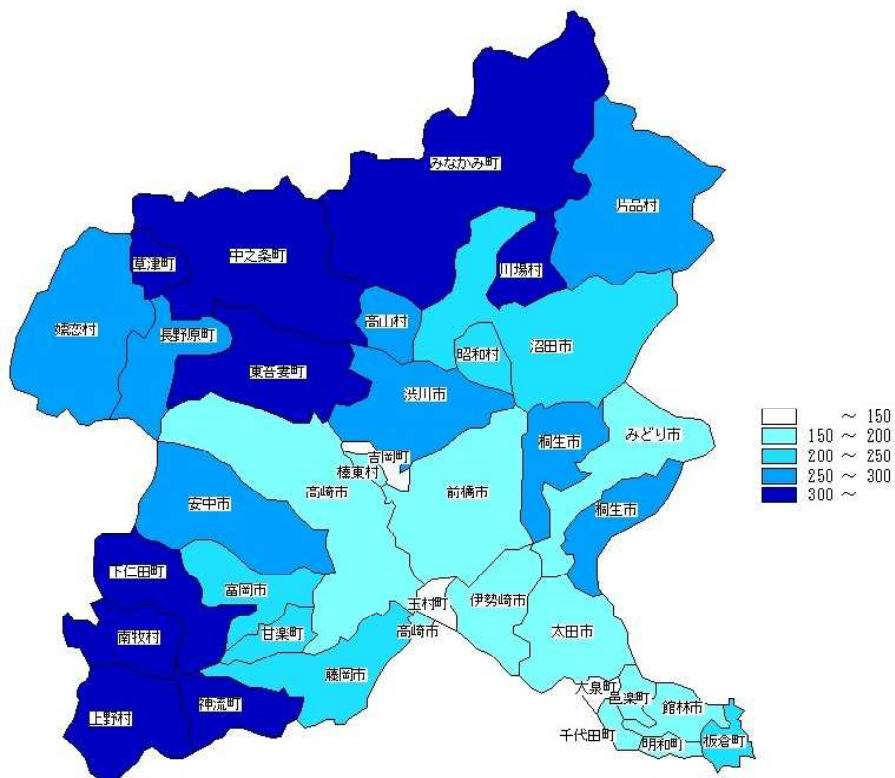
★图 5-2 市町村別・老年人口指数



★图 5-3 市町村別・従属人口指数



★图 5-4 市町村別・老年化指数



統計表

年齢	総数	男	女	年齢	総数	男	女
総数	1,983,033	975,670	1,007,363				
0～4	79,471	40,767	38,704	55～59	124,764	62,803	61,961
0	14,853	7,540	7,313	55	23,592	11,883	11,709
1	15,339	7,784	7,555	56	23,582	11,903	11,679
2	16,452	8,424	8,028	57	25,142	12,595	12,547
3	16,275	8,430	7,845	58	26,658	13,581	13,077
4	16,552	8,589	7,963	59	25,790	12,841	12,949
5～9	86,388	44,237	42,151	60～64	156,602	77,458	79,144
5	16,948	8,798	8,150	60	27,424	13,670	13,754
6	16,959	8,589	8,370	61	29,536	14,567	14,969
7	17,027	8,616	8,411	62	31,126	15,281	15,845
8	17,356	8,960	8,396	63	33,217	16,457	16,760
9	18,098	9,274	8,824	64	35,299	17,483	17,816
10～14	96,064	49,179	46,885	65～69	141,590	69,588	72,002
10	18,533	9,558	8,975	65	34,854	17,219	17,635
11	19,162	9,821	9,341	66	34,440	17,028	17,412
12	19,202	9,709	9,493	67	22,967	11,260	11,707
13	19,683	10,019	9,664	68	22,460	11,050	11,410
14	19,484	10,072	9,412	69	26,869	13,031	13,838
15～19	100,443	51,647	48,796	70～74	118,903	56,527	62,376
15	19,727	10,032	9,695	70	25,819	12,282	13,537
16	19,981	10,192	9,789	71	26,498	12,741	13,757
17	19,782	10,096	9,686	72	24,722	11,893	12,829
18	20,399	10,503	9,896	73	22,967	10,704	12,263
19	20,554	10,824	9,730	74	18,897	8,907	9,990
20～24	86,954	45,244	41,710	75～79	95,587	42,618	52,969
20	20,085	10,467	9,618	75	20,030	9,161	10,869
21	18,946	9,908	9,038	76	19,847	9,053	10,794
22	16,220	8,308	7,912	77	19,659	8,870	10,789
23	15,697	8,267	7,430	78	18,304	7,967	10,337
24	16,006	8,294	7,712	79	17,747	7,567	10,180
25～29	92,753	47,908	44,845	80～84	76,409	30,765	45,644
25	16,675	8,607	8,068	80	16,686	7,035	9,651
26	17,885	9,269	8,616	81	16,231	6,684	9,547
27	18,376	9,517	8,859	82	15,606	6,256	9,350
28	19,528	10,062	9,466	83	14,491	5,720	8,771
29	20,289	10,453	9,836	84	13,395	5,070	8,325
30～34	110,301	57,063	53,238	85～89	49,922	17,127	32,795
30	20,949	10,730	10,219	85	12,223	4,568	7,655
31	20,896	10,867	10,029	86	11,257	4,062	7,195
32	21,728	11,317	10,411	87	10,414	3,499	6,915
33	22,717	11,809	10,908	88	8,791	2,851	5,940
34	24,011	12,340	11,671	89	7,237	2,147	5,090
35～39	137,045	70,441	66,604	90～94	20,473	4,820	15,653
35	24,906	12,887	12,019	90	6,063	1,580	4,483
36	25,778	13,275	12,503	91	4,837	1,140	3,697
37	27,485	14,105	13,380	92	3,820	832	2,988
38	28,350	14,512	13,838	93	3,429	771	2,658
39	30,526	15,662	14,864	94	2,324	497	1,827
40～44	147,347	75,598	71,749	95～99	5,917	1,171	4,746
40	30,835	15,927	14,908	95	1,955	387	1,568
41	30,813	15,777	15,036	96	1,524	296	1,228
42	29,214	14,992	14,222	97	1,108	239	869
43	28,361	14,540	13,821	98	753	147	606
44	28,124	14,362	13,762	99	577	102	475
45～49	127,341	64,854	62,487	100以上	877	114	763
45	27,622	14,246	13,376				
46	27,953	14,228	13,725	年齢不詳	10,715	6,396	4,319
47	20,607	10,402	10,205				
48	26,336	13,397	12,939	(再掲)			
49	24,823	12,581	12,242	0～14歳	261,923	134,183	127,740
50～54	117,167	59,345	57,822	(割合)	13.3	13.8	12.7
50	23,651	11,906	11,745	15～64歳	1,200,717	612,361	588,356
51	23,313	11,848	11,465	(割合)	60.9	63.2	58.7
52	23,174	11,728	11,446	65歳以上	509,678	222,730	286,948
53	23,028	11,708	11,320	(割合)	25.8	23.0	28.6
54	24,001	12,155	11,846	75歳以上	249,185	96,615	152,570
				(割合)	12.6	10.0	15.2
				平均年齢	46.3	44.7	47.8

市計

第1表 市町村、男女、年齢(各歳・5歳階級)別人口

平成25年10月1日現在(単位:人)

年齢	総数	男	女	年齢	総数	男	女
総数	1,685,726	828,477	857,249				
0～4	68,967	35,417	33,550	55～59	103,717	51,975	51,742
0	12,975	6,583	6,392	55	19,550	9,830	9,720
1	13,291	6,720	6,571	56	19,693	9,887	9,806
2	14,291	7,363	6,928	57	20,959	10,466	10,493
3	14,104	7,319	6,785	58	22,159	11,231	10,928
4	14,306	7,432	6,874	59	21,356	10,561	10,795
5～9	74,490	38,115	36,375	60～64	130,735	64,320	66,415
5	14,669	7,600	7,069	60	22,651	11,292	11,359
6	14,608	7,394	7,214	61	24,710	12,113	12,597
7	14,684	7,415	7,269	62	25,945	12,607	13,338
8	14,955	7,741	7,214	63	27,745	13,727	14,018
9	15,574	7,965	7,609	64	29,684	14,581	15,103
10～14	82,270	42,170	40,100	65～69	120,005	58,686	61,319
10	15,889	8,215	7,674	65	29,321	14,421	14,900
11	16,425	8,396	8,029	66	29,253	14,395	14,858
12	16,445	8,351	8,094	67	19,513	9,517	9,996
13	16,857	8,569	8,288	68	18,990	9,272	9,718
14	16,654	8,639	8,015	69	22,928	11,081	11,847
15～19	84,981	43,719	41,262	70～74	101,394	48,080	53,314
15	16,737	8,560	8,177	70	22,017	10,444	11,573
16	16,943	8,616	8,327	71	22,657	10,879	11,778
17	16,709	8,527	8,182	72	21,174	10,158	11,016
18	17,245	8,911	8,334	73	19,459	9,043	10,416
19	17,347	9,105	8,242	74	16,087	7,556	8,531
20～24	74,071	38,731	35,340	75～79	80,898	35,987	44,911
20	16,901	8,844	8,057	75	16,963	7,698	9,265
21	16,158	8,516	7,642	76	16,773	7,668	9,105
22	13,884	7,161	6,723	77	16,670	7,477	9,193
23	13,417	7,087	6,330	78	15,505	6,724	8,781
24	13,711	7,123	6,588	79	14,987	6,420	8,567
25～29	79,499	40,885	38,614	80～84	63,898	25,677	38,221
25	14,355	7,394	6,961	80	14,004	5,850	8,154
26	15,338	7,929	7,409	81	13,619	5,591	8,028
27	15,696	8,088	7,608	82	13,047	5,241	7,806
28	16,707	8,539	8,168	83	12,084	4,778	7,306
29	17,403	8,935	8,468	84	11,144	4,217	6,927
30～34	94,906	48,947	45,959	85～89	41,054	14,102	26,952
30	17,981	9,165	8,816	85	10,096	3,782	6,314
31	18,021	9,337	8,684	86	9,310	3,349	5,961
32	18,655	9,734	8,921	87	8,538	2,864	5,674
33	19,514	10,101	9,413	88	7,214	2,351	4,863
34	20,735	10,610	10,125	89	5,896	1,756	4,140
35～39	118,292	60,584	57,708	90～94	16,831	3,972	12,859
35	21,441	11,088	10,353	90	4,982	1,304	3,678
36	22,245	11,444	10,801	91	3,964	957	3,007
37	23,726	12,114	11,612	92	3,160	685	2,475
38	24,473	12,479	11,994	93	2,825	638	2,187
39	26,407	13,459	12,948	94	1,900	388	1,512
40～44	127,101	64,964	62,137	95～99	4,865	951	3,914
40	26,577	13,654	12,923	95	1,601	315	1,286
41	26,649	13,604	13,045	96	1,246	239	1,007
42	25,295	12,957	12,338	97	914	190	724
43	24,450	12,499	11,951	98	601	111	490
44	24,130	12,250	11,880	99	503	96	407
45～49	108,589	55,323	53,266	100以上	726	88	638
45	23,744	12,279	11,465				
46	23,895	12,144	11,751	年齢不詳	10,042	5,977	4,065
47	17,449	8,823	8,626				
48	22,429	11,421	11,008	(再掲)			
49	21,072	10,656	10,416	0～14歳	225,727	115,702	110,025
50～54	98,395	49,807	48,588	(割合)	13.5	14.1	12.9
50	20,068	10,102	9,966	15～64歳	1,020,286	519,255	501,031
51	19,608	9,915	9,693	(割合)	60.9	63.1	58.7
52	19,452	9,868	9,584	65歳以上	429,671	187,543	242,128
53	19,248	9,794	9,454	(割合)	25.6	22.8	28.4
54	20,019	10,128	9,891	75歳以上	208,272	80,777	127,495
				(割合)	12.4	9.8	14.9
				平均年齢	46.0	44.5	47.5

郡 計

第1表 市町村、男女、年齢(各歳・5歳階級)別人口

平成25年10月1日現在(単位:人)

年 齢	総 数	男	女	年 齢	総 数	男	女
総 数	297,307	147,193	150,114				
0～ 4	10,504	5,350	5,154	55～59	21,047	10,828	10,219
0	1,878	957	921	55	4,042	2,053	1,989
1	2,048	1,064	984	56	3,889	2,016	1,873
2	2,161	1,061	1,100	57	4,183	2,129	2,054
3	2,171	1,111	1,060	58	4,499	2,350	2,149
4	2,246	1,157	1,089	59	4,434	2,280	2,154
5～ 9	11,898	6,122	5,776	60～64	25,867	13,138	12,729
5	2,279	1,198	1,081	60	4,773	2,378	2,395
6	2,351	1,195	1,156	61	4,826	2,454	2,372
7	2,343	1,201	1,142	62	5,181	2,674	2,507
8	2,401	1,219	1,182	63	5,472	2,730	2,742
9	2,524	1,309	1,215	64	5,615	2,902	2,713
10～14	13,794	7,009	6,785	65～69	21,585	10,902	10,683
10	2,644	1,343	1,301	65	5,533	2,798	2,735
11	2,737	1,425	1,312	66	5,187	2,633	2,554
12	2,757	1,358	1,399	67	3,454	1,743	1,711
13	2,826	1,450	1,376	68	3,470	1,778	1,692
14	2,830	1,433	1,397	69	3,941	1,950	1,991
15～19	15,462	7,928	7,534	70～74	17,509	8,447	9,062
15	2,990	1,472	1,518	70	3,802	1,838	1,964
16	3,038	1,576	1,462	71	3,841	1,862	1,979
17	3,073	1,569	1,504	72	3,548	1,735	1,813
18	3,154	1,592	1,562	73	3,508	1,661	1,847
19	3,207	1,719	1,488	74	2,810	1,351	1,459
20～24	12,883	6,513	6,370	75～79	14,689	6,631	8,058
20	3,184	1,623	1,561	75	3,067	1,463	1,604
21	2,788	1,392	1,396	76	3,074	1,385	1,689
22	2,336	1,147	1,189	77	2,989	1,393	1,596
23	2,280	1,180	1,100	78	2,799	1,243	1,556
24	2,295	1,171	1,124	79	2,760	1,147	1,613
25～29	13,254	7,023	6,231	80～84	12,511	5,088	7,423
25	2,320	1,213	1,107	80	2,682	1,185	1,497
26	2,547	1,340	1,207	81	2,612	1,093	1,519
27	2,680	1,429	1,251	82	2,559	1,015	1,544
28	2,821	1,523	1,298	83	2,407	942	1,465
29	2,886	1,518	1,368	84	2,251	853	1,398
30～34	15,395	8,116	7,279	85～89	8,868	3,025	5,843
30	2,968	1,565	1,403	85	2,127	786	1,341
31	2,875	1,530	1,345	86	1,947	713	1,234
32	3,073	1,583	1,490	87	1,876	635	1,241
33	3,203	1,708	1,495	88	1,577	500	1,077
34	3,276	1,730	1,546	89	1,341	391	950
35～39	18,753	9,857	8,896	90～94	3,642	848	2,794
35	3,465	1,799	1,666	90	1,081	276	805
36	3,533	1,831	1,702	91	873	183	690
37	3,759	1,991	1,768	92	660	147	513
38	3,877	2,033	1,844	93	604	133	471
39	4,119	2,203	1,916	94	424	109	315
40～44	20,246	10,634	9,612	95～99	1,052	220	832
40	4,258	2,273	1,985	95	354	72	282
41	4,164	2,173	1,991	96	278	57	221
42	3,919	2,035	1,884	97	194	49	145
43	3,911	2,041	1,870	98	152	36	116
44	3,994	2,112	1,882	99	74	6	68
45～49	18,752	9,531	9,221	100以上	151	26	125
45	3,878	1,967	1,911				
46	4,058	2,084	1,974	年齢不詳	673	419	254
47	3,158	1,579	1,579				
48	3,907	1,976	1,931	(再掲)			
49	3,751	1,925	1,826	0～14歳	36,196	18,481	17,715
				(割合)	12.2	12.6	11.8
50～54	18,772	9,538	9,234	15～64歳	180,431	93,106	87,325
50	3,583	1,804	1,779	(割合)	60.8	63.4	58.3
51	3,705	1,933	1,772	65歳以上	80,007	35,187	44,820
52	3,722	1,860	1,862	(割合)	27.0	24.0	29.9
53	3,780	1,914	1,866	75歳以上	40,913	15,838	25,075
54	3,982	2,027	1,955	(割合)	13.8	10.8	16.7
				平均年齢	47.5	46.0	49.0

年齢	総数	男	女	年齢	総数	男	女
総数	336,450	163,995	172,455				
0～4	13,652	7,003	6,649	55～59	21,216	10,599	10,617
0	2,613	1,313	1,300	55	3,986	1,979	2,007
1	2,570	1,307	1,263	56	4,056	2,010	2,046
2	2,888	1,473	1,415	57	4,261	2,103	2,158
3	2,753	1,419	1,334	58	4,532	2,303	2,229
4	2,828	1,491	1,337	59	4,381	2,204	2,177
5～9	14,423	7,318	7,105	60～64	25,875	12,764	13,111
5	2,805	1,434	1,371	60	4,585	2,295	2,290
6	2,902	1,453	1,449	61	4,899	2,463	2,436
7	2,812	1,463	1,349	62	5,119	2,417	2,702
8	2,910	1,474	1,436	63	5,463	2,737	2,726
9	2,994	1,494	1,500	64	5,809	2,852	2,957
10～14	15,990	8,269	7,721	65～69	23,451	11,278	12,173
10	3,181	1,636	1,545	65	5,687	2,728	2,959
11	3,223	1,634	1,589	66	5,721	2,760	2,961
12	3,117	1,621	1,496	67	3,716	1,797	1,919
13	3,268	1,669	1,599	68	3,749	1,826	1,923
14	3,201	1,709	1,492	69	4,578	2,167	2,411
15～19	16,646	8,623	8,023	70～74	19,966	9,409	10,557
15	3,245	1,660	1,585	70	4,212	1,996	2,216
16	3,368	1,727	1,641	71	4,443	2,081	2,362
17	3,251	1,695	1,556	72	4,218	2,000	2,218
18	3,379	1,749	1,630	73	3,930	1,804	2,126
19	3,403	1,792	1,611	74	3,163	1,528	1,635
20～24	15,435	7,783	7,652	75～79	16,358	7,221	9,137
20	3,350	1,680	1,670	75	3,409	1,540	1,869
21	3,323	1,684	1,639	76	3,408	1,564	1,844
22	3,016	1,487	1,529	77	3,420	1,521	1,899
23	2,795	1,422	1,373	78	3,104	1,325	1,779
24	2,951	1,510	1,441	79	3,017	1,271	1,746
25～29	16,139	8,081	8,058	80～84	13,457	5,400	8,057
25	3,024	1,543	1,481	80	2,942	1,244	1,698
26	3,131	1,507	1,624	81	2,868	1,133	1,735
27	3,160	1,587	1,573	82	2,748	1,133	1,615
28	3,346	1,680	1,666	83	2,520	986	1,534
29	3,478	1,764	1,714	84	2,379	904	1,475
30～34	18,681	9,463	9,218	85～89	8,291	2,862	5,429
30	3,562	1,813	1,749	85	2,010	772	1,238
31	3,590	1,846	1,744	86	1,953	704	1,249
32	3,627	1,846	1,781	87	1,681	541	1,140
33	3,786	1,939	1,847	88	1,462	501	961
34	4,116	2,019	2,097	89	1,185	344	841
35～39	23,050	11,739	11,311	90～94	3,293	822	2,471
35	4,051	2,046	2,005	90	985	249	736
36	4,337	2,231	2,106	91	763	197	566
37	4,640	2,419	2,221	92	587	133	454
38	4,761	2,411	2,350	93	573	153	420
39	5,261	2,632	2,629	94	385	90	295
40～44	25,094	12,822	12,272	95～99	964	208	756
40	5,259	2,744	2,515	95	318	77	241
41	5,307	2,735	2,572	96	250	47	203
42	4,824	2,448	2,376	97	188	46	142
43	4,835	2,473	2,362	98	125	26	99
44	4,869	2,422	2,447	99	83	12	71
45～49	21,820	10,921	10,899	100以上	142	6	136
45	4,638	2,373	2,265				
46	4,719	2,331	2,388	年齢不詳	2,293	1,295	998
47	3,618	1,800	1,818				
48	4,515	2,296	2,219	(再掲)			
49	4,330	2,121	2,209	0～14歳	44,065	22,590	21,475
50～54	20,214	10,109	10,105	(割合)	13.2	13.9	12.5
50	4,079	1,996	2,083	15～64歳	204,170	102,904	101,266
51	4,003	2,012	1,991	(割合)	61.1	63.2	59.1
52	4,063	2,041	2,022	65歳以上	85,922	37,206	48,716
53	3,920	1,999	1,921	(割合)	25.7	22.9	28.4
54	4,149	2,061	2,088	75歳以上	42,505	16,519	25,986
				(割合)	12.7	10.2	15.2
				平均年齢	46.2	44.7	47.7

年齢	総数	男	女	年齢	総数	男	女
総数	371,286	181,484	189,802				
0～4	16,000	8,204	7,796	55～59	21,826	10,846	10,980
0	3,011	1,536	1,475	55	4,129	2,081	2,048
1	3,186	1,642	1,544	56	4,159	2,095	2,064
2	3,215	1,673	1,542	57	4,445	2,180	2,265
3	3,265	1,708	1,557	58	4,636	2,318	2,318
4	3,323	1,645	1,678	59	4,457	2,172	2,285
5～9	16,800	8,705	8,095	60～64	27,565	13,411	14,154
5	3,354	1,761	1,593	60	4,783	2,402	2,381
6	3,305	1,724	1,581	61	5,183	2,493	2,690
7	3,370	1,740	1,630	62	5,461	2,623	2,838
8	3,337	1,710	1,627	63	5,844	2,845	2,999
9	3,434	1,770	1,664	64	6,294	3,048	3,246
10～14	17,579	9,067	8,512	65～69	25,725	12,567	13,158
10	3,456	1,784	1,672	65	6,144	3,018	3,126
11	3,500	1,819	1,681	66	6,366	3,116	3,250
12	3,540	1,822	1,718	67	4,183	2,044	2,139
13	3,515	1,769	1,746	68	4,091	1,991	2,100
14	3,568	1,873	1,695	69	4,941	2,398	2,543
15～19	18,727	9,634	9,093	70～74	22,036	10,407	11,629
15	3,624	1,855	1,769	70	4,801	2,244	2,557
16	3,643	1,841	1,802	71	4,968	2,365	2,603
17	3,603	1,855	1,748	72	4,683	2,261	2,422
18	3,827	1,984	1,843	73	4,188	1,932	2,256
19	4,030	2,099	1,931	74	3,396	1,605	1,791
20～24	17,153	8,873	8,280	75～79	17,158	7,594	9,564
20	3,832	2,028	1,804	75	3,575	1,632	1,943
21	3,952	2,100	1,852	76	3,565	1,598	1,967
22	3,348	1,726	1,622	77	3,563	1,616	1,947
23	2,973	1,497	1,476	78	3,247	1,415	1,832
24	3,048	1,522	1,526	79	3,208	1,333	1,875
25～29	17,800	8,875	8,925	80～84	13,354	5,429	7,925
25	3,148	1,546	1,602	80	2,927	1,226	1,701
26	3,390	1,723	1,667	81	2,905	1,228	1,677
27	3,583	1,784	1,799	82	2,736	1,116	1,620
28	3,732	1,857	1,875	83	2,478	976	1,502
29	3,947	1,965	1,982	84	2,308	883	1,425
30～34	21,619	10,948	10,671	85～89	8,761	3,103	5,658
30	4,216	2,104	2,112	85	2,172	827	1,345
31	4,042	2,036	2,006	86	1,966	741	1,225
32	4,158	2,106	2,052	87	1,817	623	1,194
33	4,499	2,298	2,201	88	1,536	508	1,028
34	4,704	2,404	2,300	89	1,270	404	866
35～39	26,546	13,299	13,247	90～94	3,500	867	2,633
35	4,876	2,469	2,407	90	1,003	308	695
36	4,980	2,475	2,505	91	822	200	622
37	5,445	2,707	2,738	92	707	133	574
38	5,380	2,719	2,661	93	560	130	430
39	5,865	2,929	2,936	94	408	96	312
40～44	28,889	14,638	14,251	95～99	1,046	207	839
40	6,035	3,087	2,948	95	333	61	272
41	6,057	3,047	3,010	96	294	56	238
42	5,865	2,932	2,933	97	192	37	155
43	5,593	2,872	2,721	98	119	19	100
44	5,339	2,700	2,639	99	108	34	74
45～49	24,267	12,245	12,022	100以上	158	28	130
45	5,346	2,760	2,586				
46	5,382	2,681	2,701	年齢不詳	3,354	1,769	1,585
47	3,874	1,959	1,915				
48	5,072	2,537	2,535	(再掲)			
49	4,593	2,308	2,285	0～14歳	50,379	25,976	24,403
				(割合)	13.7	14.5	13.0
50～54	21,423	10,768	10,655	15～64歳	225,815	113,537	112,278
50	4,538	2,247	2,291	(割合)	61.4	63.2	59.7
51	4,292	2,188	2,104	65歳以上	91,738	40,202	51,536
52	4,118	2,084	2,034	(割合)	24.9	22.4	27.4
53	4,166	2,058	2,108	75歳以上	43,977	17,228	26,749
54	4,309	2,191	2,118	(割合)	12.0	9.6	14.2
				平均年齢	45.5	44.0	46.9

年齢	総数	男	女	年齢	総数	男	女
総数	117,168	56,429	60,739				
0～4	3,590	1,868	1,722	55～59	7,265	3,573	3,692
0	643	326	317	55	1,427	718	709
1	678	355	323	56	1,429	679	750
2	741	390	351	57	1,409	688	721
3	768	402	366	58	1,525	779	746
4	760	395	365	59	1,475	709	766
5～9	4,193	2,127	2,066	60～64	9,506	4,627	4,879
5	890	494	396	60	1,578	777	801
6	777	362	415	61	1,768	851	917
7	791	376	415	62	1,829	894	935
8	842	424	418	63	2,049	1,034	1,015
9	893	471	422	64	2,282	1,071	1,211
10～14	5,313	2,733	2,580	65～69	9,842	4,674	5,168
10	971	502	469	65	2,448	1,162	1,286
11	1,078	560	518	66	2,370	1,099	1,271
12	991	483	508	67	1,562	744	818
13	1,180	623	557	68	1,524	713	811
14	1,093	565	528	69	1,938	956	982
15～19	5,682	2,916	2,766	70～74	8,725	3,938	4,787
15	1,143	596	547	70	1,844	844	1,000
16	1,126	571	555	71	2,013	940	1,073
17	1,119	550	569	72	1,852	831	1,021
18	1,169	617	552	73	1,631	716	915
19	1,125	582	543	74	1,385	607	778
20～24	4,935	2,703	2,232	75～79	7,168	3,079	4,089
20	1,092	555	537	75	1,474	636	838
21	990	508	482	76	1,466	634	832
22	913	504	409	77	1,540	670	870
23	1,016	586	430	78	1,371	592	779
24	924	550	374	79	1,317	547	770
25～29	4,831	2,671	2,160	80～84	5,573	2,103	3,470
25	937	548	389	80	1,282	512	770
26	972	568	404	81	1,209	481	728
27	946	521	425	82	1,138	411	727
28	937	508	429	83	1,049	395	654
29	1,039	526	513	84	895	304	591
30～34	5,207	2,664	2,543	85～89	3,483	1,134	2,349
30	943	485	458	85	888	300	588
31	985	512	473	86	802	251	551
32	1,073	566	507	87	711	252	459
33	1,098	540	558	88	601	206	395
34	1,108	561	547	89	481	125	356
35～39	6,867	3,521	3,346	90～94	1,465	355	1,110
35	1,225	628	597	90	460	124	336
36	1,277	654	623	91	330	81	249
37	1,385	726	659	92	278	63	215
38	1,472	774	698	93	243	57	186
39	1,508	739	769	94	154	30	124
40～44	8,190	4,125	4,065	95～99	402	68	334
40	1,728	882	846	95	140	30	110
41	1,723	854	869	96	85	13	72
42	1,623	848	775	97	81	16	65
43	1,576	783	793	98	44	5	39
44	1,540	758	782	99	52	4	48
45～49	7,504	3,788	3,716	100以上	72	12	60
45	1,614	849	765				
46	1,721	867	854	年齢不詳	313	225	88
47	1,138	542	596				
48	1,556	780	776	(再掲)			
49	1,475	750	725	0～14歳	13,096	6,728	6,368
				(割合)	11.2	12.0	10.5
50～54	7,042	3,525	3,517	15～64歳	67,029	34,113	32,916
50	1,417	689	728	(割合)	57.4	60.7	54.3
51	1,382	672	710	65歳以上	36,730	15,363	21,367
52	1,378	716	662	(割合)	31.4	27.3	35.2
53	1,393	716	677	75歳以上	18,163	6,751	11,412
54	1,472	732	740	(割合)	15.5	12.0	18.8
				平均年齢	49.3	47.1	51.3

年 齢	総 数	男	女	年 齢	総 数	男	女
総 数	207,308	103,350	103,958				
0～ 4	9,628	4,983	4,645	55～59	12,105	6,141	5,964
0	1,888	978	910	55	2,254	1,172	1,082
1	1,846	911	935	56	2,360	1,191	1,169
2	2,018	1,047	971	57	2,460	1,249	1,211
3	1,901	990	911	58	2,618	1,322	1,296
4	1,975	1,057	918	59	2,413	1,207	1,206
5～ 9	9,977	5,034	4,943	60～64	14,444	7,107	7,337
5	1,914	951	963	60	2,471	1,257	1,214
6	1,986	983	1,003	61	2,744	1,345	1,399
7	1,956	946	1,010	62	2,876	1,380	1,496
8	2,023	1,091	932	63	3,031	1,512	1,519
9	2,098	1,063	1,035	64	3,322	1,613	1,709
10～14	11,072	5,654	5,418	65～69	13,193	6,575	6,618
10	2,084	1,069	1,015	65	3,191	1,593	1,598
11	2,277	1,159	1,118	66	3,178	1,585	1,593
12	2,191	1,137	1,054	67	2,235	1,103	1,132
13	2,280	1,148	1,132	68	2,108	1,077	1,031
14	2,240	1,141	1,099	69	2,481	1,217	1,264
15～19	10,779	5,532	5,247	70～74	10,932	5,246	5,686
15	2,165	1,100	1,065	70	2,351	1,109	1,242
16	2,146	1,086	1,060	71	2,487	1,219	1,268
17	2,155	1,135	1,020	72	2,230	1,110	1,120
18	2,191	1,102	1,089	73	2,092	981	1,111
19	2,122	1,109	1,013	74	1,772	827	945
20～24	9,858	5,305	4,553	75～79	8,735	3,915	4,820
20	2,138	1,157	981	75	1,798	795	1,003
21	2,049	1,131	918	76	1,801	809	992
22	1,891	1,010	881	77	1,750	809	941
23	1,881	1,028	853	78	1,687	728	959
24	1,899	979	920	79	1,699	774	925
25～29	10,894	5,532	5,362	80～84	6,721	2,743	3,978
25	2,002	1,017	985	80	1,458	621	837
26	2,130	1,102	1,028	81	1,395	576	819
27	2,099	1,047	1,052	82	1,398	571	827
28	2,299	1,169	1,130	83	1,300	527	773
29	2,364	1,197	1,167	84	1,170	448	722
30～34	13,125	6,811	6,314	85～89	4,150	1,401	2,749
30	2,492	1,254	1,238	85	1,018	396	622
31	2,520	1,325	1,195	86	935	327	608
32	2,543	1,331	1,212	87	896	276	620
33	2,627	1,389	1,238	88	722	239	483
34	2,943	1,512	1,431	89	579	163	416
35～39	16,170	8,297	7,873	90～94	1,743	416	1,327
35	3,028	1,584	1,444	90	516	133	383
36	3,120	1,614	1,506	91	414	111	303
37	3,171	1,582	1,589	92	310	67	243
38	3,371	1,710	1,661	93	284	61	223
39	3,480	1,807	1,673	94	219	44	175
40～44	16,439	8,581	7,858	95～99	508	92	416
40	3,397	1,763	1,634	95	170	31	139
41	3,408	1,776	1,632	96	124	22	102
42	3,268	1,723	1,545	97	104	24	80
43	3,192	1,667	1,525	98	61	4	57
44	3,174	1,652	1,522	99	49	11	38
45～49	13,761	7,083	6,678	100以上	78	6	72
45	3,029	1,554	1,475				
46	3,011	1,561	1,450	年齢不詳	1,197	799	398
47	2,278	1,155	1,123				
48	2,781	1,443	1,338	(再掲)			
49	2,662	1,370	1,292	0～14歳	30,677	15,671	15,006
				(割合)	14.9	15.3	14.5
50～54	11,799	6,097	5,702	15～64歳	129,374	66,486	62,888
50	2,423	1,269	1,154	(割合)	62.8	64.8	60.7
51	2,459	1,287	1,172	65歳以上	46,060	20,394	25,666
52	2,370	1,192	1,178	(割合)	22.3	19.9	24.8
53	2,234	1,144	1,090	75歳以上	21,935	8,573	13,362
54	2,313	1,205	1,108	(割合)	10.6	8.4	12.9
				平均年齢	43.9	42.5	45.2

年齢	総数	男	女	年齢	総数	男	女
総数	218,034	110,190	107,844				
0～4	10,283	5,306	4,977	55～59	11,970	6,066	5,904
0	1,964	1,017	947	55	2,178	1,104	1,074
1	1,977	990	987	56	2,302	1,197	1,105
2	2,158	1,095	1,063	57	2,462	1,237	1,225
3	2,031	1,089	942	58	2,592	1,318	1,274
4	2,153	1,115	1,038	59	2,436	1,210	1,226
5～9	10,936	5,569	5,367	60～64	16,235	7,867	8,368
5	2,217	1,159	1,058	60	2,737	1,308	1,429
6	2,125	1,064	1,061	61	3,053	1,481	1,572
7	2,129	1,069	1,060	62	3,266	1,579	1,687
8	2,171	1,117	1,054	63	3,472	1,687	1,785
9	2,294	1,160	1,134	64	3,707	1,812	1,895
10～14	11,324	5,810	5,514	65～69	15,687	7,787	7,900
10	2,176	1,110	1,066	65	3,687	1,839	1,848
11	2,339	1,187	1,152	66	3,744	1,858	1,886
12	2,361	1,186	1,175	67	2,698	1,313	1,385
13	2,288	1,178	1,110	68	2,590	1,268	1,322
14	2,160	1,149	1,011	69	2,968	1,509	1,459
15～19	10,838	5,627	5,211	70～74	12,192	5,935	6,257
15	2,158	1,097	1,061	70	2,822	1,363	1,459
16	2,219	1,141	1,078	71	2,772	1,401	1,371
17	2,049	988	1,061	72	2,515	1,204	1,311
18	2,212	1,171	1,041	73	2,245	1,088	1,157
19	2,200	1,230	970	74	1,838	879	959
20～24	9,776	5,475	4,301	75～79	8,854	4,098	4,756
20	2,210	1,221	989	75	1,932	916	1,016
21	1,982	1,077	905	76	1,860	881	979
22	1,824	988	836	77	1,809	823	986
23	1,849	1,084	765	78	1,661	764	897
24	1,911	1,105	806	79	1,592	714	878
25～29	11,357	6,184	5,173	80～84	6,185	2,456	3,729
25	2,015	1,118	897	80	1,382	591	791
26	2,154	1,157	997	81	1,311	552	759
27	2,220	1,232	988	82	1,250	490	760
28	2,419	1,303	1,116	83	1,159	417	742
29	2,549	1,374	1,175	84	1,083	406	677
30～34	14,019	7,492	6,527	85～89	4,036	1,297	2,739
30	2,560	1,300	1,260	85	975	348	627
31	2,684	1,427	1,257	86	879	307	572
32	2,805	1,510	1,295	87	826	274	552
33	2,859	1,574	1,285	88	747	207	540
34	3,111	1,681	1,430	89	609	161	448
35～39	17,080	9,022	8,058	90～94	1,807	418	1,389
35	3,197	1,726	1,471	90	508	133	375
36	3,170	1,699	1,471	91	436	109	327
37	3,439	1,791	1,648	92	339	75	264
38	3,451	1,809	1,642	93	312	62	250
39	3,823	1,997	1,826	94	212	39	173
40～44	17,794	9,247	8,547	95～99	534	98	436
40	3,740	1,941	1,799	95	168	29	139
41	3,687	1,893	1,794	96	127	21	106
42	3,597	1,865	1,732	97	103	17	86
43	3,455	1,793	1,662	98	76	15	61
44	3,315	1,755	1,560	99	60	16	44
45～49	14,262	7,620	6,642	100以上	53	10	43
45	3,258	1,792	1,466				
46	3,229	1,718	1,511	年齢不詳	1,187	734	453
47	2,263	1,205	1,058				
48	2,882	1,522	1,360	(再掲)			
49	2,630	1,383	1,247	0～14歳	32,543	16,685	15,858
				(割合)	15.0	15.2	14.8
50～54	11,625	6,072	5,553	15～64歳	134,956	70,672	64,284
50	2,481	1,322	1,159	(割合)	62.2	64.6	59.9
51	2,287	1,184	1,103	65歳以上	49,348	22,099	27,249
52	2,259	1,213	1,046	(割合)	22.8	20.2	25.4
53	2,261	1,189	1,072	75歳以上	21,469	8,377	13,092
54	2,337	1,164	1,173	(割合)	9.9	7.7	12.2
				平均年齢	43.9	42.5	45.4

年 齢	総 数	男	女	年 齢	総 数	男	女
総 数	49,682	24,001	25,681				
0～ 4	1,725	907	818	55～59	3,604	1,818	1,786
0	349	177	172	55	720	340	380
1	337	180	157	56	689	338	351
2	351	193	158	57	706	360	346
3	344	183	161	58	759	406	353
4	344	174	170	59	730	374	356
5～ 9	2,078	1,024	1,054	60～64	4,080	2,058	2,022
5	404	193	211	60	782	378	404
6	405	212	193	61	752	366	386
7	402	188	214	62	787	419	368
8	425	206	219	63	843	416	427
9	442	225	217	64	916	479	437
10～14	2,406	1,199	1,207	65～69	3,344	1,619	1,725
10	466	226	240	65	817	412	405
11	468	232	236	66	835	435	400
12	478	242	236	67	537	245	292
13	483	244	239	68	543	253	290
14	511	255	256	69	612	274	338
15～19	2,622	1,382	1,240	70～74	3,138	1,435	1,703
15	530	276	254	70	671	318	353
16	534	286	248	71	660	314	346
17	541	289	252	72	662	283	379
18	553	292	261	73	623	293	330
19	464	239	225	74	522	227	295
20～24	1,754	928	826	75～79	2,815	1,224	1,591
20	493	264	229	75	554	252	302
21	406	235	171	76	585	259	326
22	280	131	149	77	514	208	306
23	270	152	118	78	604	274	330
24	305	146	159	79	558	231	327
25～29	1,951	983	968	80～84	2,547	1,011	1,536
25	332	154	178	80	535	210	325
26	344	165	179	81	521	210	311
27	366	177	189	82	514	210	304
28	455	222	233	83	481	191	290
29	454	265	189	84	496	190	306
30～34	2,387	1,215	1,172	85～89	1,636	552	1,084
30	459	242	217	85	427	159	268
31	461	236	225	86	384	145	239
32	465	234	231	87	364	117	247
33	504	248	256	88	243	72	171
34	498	255	243	89	218	59	159
35～39	2,994	1,515	1,479	90～94	596	119	477
35	534	268	266	90	175	42	133
36	560	293	267	91	155	28	127
37	591	298	293	92	101	21	80
38	679	333	346	93	112	20	92
39	630	323	307	94	53	8	45
40～44	3,230	1,630	1,600	95～99	148	37	111
40	645	307	338	95	59	9	50
41	719	362	357	96	34	17	17
42	644	340	304	97	20	5	15
43	609	319	290	98	16	2	14
44	613	302	311	99	19	4	15
45～49	3,064	1,529	1,535	100以上	22	1	21
45	652	327	325				
46	664	327	337	年齢不詳	410	271	139
47	472	243	229				
48	657	323	334	(再掲)			
49	619	309	310	0～14歳	6,209	3,130	3,079
				(割合)	12.6	13.2	12.1
50～54	3,131	1,544	1,587	15～64歳	28,817	14,602	14,215
50	619	298	321	(割合)	58.5	61.5	55.7
51	590	268	322	65歳以上	14,246	5,998	8,248
52	592	298	294	(割合)	28.9	25.3	32.3
53	655	339	316	75歳以上	7,764	2,944	4,820
54	675	341	334	(割合)	15.8	12.4	18.9
				平均年齢	48.4	46.5	50.1

年 齢	総 数	男	女	年 齢	総 数	男	女
総 数	77,158	38,499	38,659				
0～ 4	3,076	1,584	1,492	55～59	4,777	2,425	2,352
0	555	252	303	55	896	449	447
1	630	342	288	56	898	432	466
2	635	320	315	57	951	494	457
3	639	316	323	58	1,009	534	475
4	617	354	263	59	1,023	516	507
5～ 9	3,340	1,733	1,607	60～64	6,111	3,055	3,056
5	673	353	320	60	1,074	555	519
6	633	330	303	61	1,152	577	575
7	677	334	343	62	1,200	609	591
8	664	356	308	63	1,307	630	677
9	693	360	333	64	1,378	684	694
10～14	3,908	2,014	1,894	65～69	5,797	2,852	2,945
10	773	406	367	65	1,382	688	694
11	749	388	361	66	1,501	757	744
12	787	387	400	67	930	459	471
13	795	415	380	68	900	433	467
14	804	418	386	69	1,084	515	569
15～19	3,890	2,017	1,873	70～74	4,611	2,158	2,453
15	748	403	345	70	1,029	486	543
16	774	409	365	71	1,059	513	546
17	814	416	398	72	925	440	485
18	756	382	374	73	859	393	466
19	798	407	391	74	739	326	413
20～24	3,108	1,656	1,452	75～79	3,581	1,607	1,974
20	735	395	340	75	799	365	434
21	695	369	326	76	727	356	371
22	576	298	278	77	733	322	411
23	573	301	272	78	680	293	387
24	529	293	236	79	642	271	371
25～29	3,534	1,877	1,657	80～84	2,726	1,095	1,631
25	607	313	294	80	597	246	351
26	652	365	287	81	594	229	365
27	691	374	317	82	536	213	323
28	786	420	366	83	550	231	319
29	798	405	393	84	449	176	273
30～34	4,380	2,290	2,090	85～89	1,730	576	1,154
30	793	425	368	85	421	142	279
31	821	427	394	86	394	135	259
32	892	470	422	87	361	123	238
33	913	471	442	88	301	91	210
34	961	497	464	89	253	85	168
35～39	5,758	2,993	2,765	90～94	682	159	523
35	987	533	454	90	197	55	142
36	1,047	502	545	91	170	33	137
37	1,129	574	555	92	136	30	106
38	1,266	672	594	93	101	23	78
39	1,329	712	617	94	78	18	60
40～44	6,067	3,154	2,913	95～99	187	35	152
40	1,264	665	599	95	61	12	49
41	1,244	652	592	96	45	6	39
42	1,216	637	579	97	39	7	32
43	1,139	573	566	98	21	9	12
44	1,204	627	577	99	21	1	20
45～49	4,915	2,562	2,353	100以上	22	1	21
45	1,087	567	520				
46	1,117	616	501	年齢不詳	536	357	179
47	784	405	379				
48	1,012	500	512	(再掲)			
49	915	474	441	0～14歳	10,324	5,331	4,993
				(割合)	13.5	14.0	13.0
50～54	4,422	2,299	2,123	15～64歳	46,962	24,328	22,634
50	895	458	437	(割合)	61.3	63.8	58.8
51	882	441	441	65歳以上	19,336	8,483	10,853
52	869	466	403	(割合)	25.2	22.2	28.2
53	883	469	414	75歳以上	8,928	3,473	5,455
54	893	465	428	(割合)	11.7	9.1	14.2
				平均年齢	45.9	44.3	47.4

年 齢	総 数	男	女	年 齢	総 数	男	女
総 数	80,759	39,337	41,422				
0～ 4	2,725	1,363	1,362	55～59	5,816	2,951	2,865
0	494	228	266	55	1,095	562	533
1	529	246	283	56	1,029	531	498
2	568	297	271	57	1,128	572	556
3	577	306	271	58	1,262	623	639
4	557	286	271	59	1,302	663	639
5～ 9	3,017	1,596	1,421	60～64	7,300	3,686	3,614
5	566	288	278	60	1,289	674	615
6	583	302	281	61	1,390	693	697
7	581	295	286	62	1,505	765	740
8	609	348	261	63	1,535	769	766
9	678	363	315	64	1,581	785	796
10～14	3,612	1,817	1,795	65～69	5,971	2,915	3,056
10	642	347	295	65	1,508	757	751
11	676	350	326	66	1,508	761	747
12	734	346	388	67	908	446	462
13	784	382	402	68	936	427	509
14	776	392	384	69	1,111	524	587
15～19	4,036	2,047	1,989	70～74	5,399	2,575	2,824
15	783	402	381	70	1,152	564	588
16	791	388	403	71	1,185	573	612
17	838	432	406	72	1,096	512	584
18	822	418	404	73	1,020	476	544
19	802	407	395	74	946	450	496
20～24	3,192	1,571	1,621	75～79	4,521	2,000	2,521
20	806	403	403	75	936	418	518
21	697	338	359	76	1,004	453	551
22	514	263	251	77	902	399	503
23	566	264	302	78	847	360	487
24	609	303	306	79	832	370	462
25～29	3,469	1,817	1,652	80～84	3,772	1,531	2,241
25	622	302	320	80	822	341	481
26	691	388	303	81	785	318	467
27	701	379	322	82	797	314	483
28	732	362	370	83	687	289	398
29	723	386	337	84	681	269	412
30～34	4,067	2,182	1,885	85～89	2,431	845	1,586
30	773	423	350	85	604	218	386
31	765	401	364	86	515	198	317
32	826	453	373	87	531	179	352
33	871	451	420	88	413	134	279
34	832	454	378	89	368	116	252
35～39	4,841	2,508	2,333	90～94	980	230	750
35	871	470	401	90	296	63	233
36	899	488	411	91	239	55	184
37	981	491	490	92	176	47	129
38	998	477	521	93	174	41	133
39	1,092	582	510	94	95	24	71
40～44	5,095	2,543	2,552	95～99	314	51	263
40	1,042	517	525	95	103	14	89
41	1,051	546	505	96	86	17	69
42	1,019	505	514	97	52	8	44
43	976	481	495	98	43	8	35
44	1,007	494	513	99	30	4	26
45～49	4,832	2,392	2,440	100以上	43	6	37
45	1,028	519	509				
46	1,009	504	505	年齢不詳	225	135	90
47	772	362	410				
48	1,032	526	506	(再掲)			
49	991	481	510	0～14歳	9,354	4,776	4,578
				(割合)	11.6	12.2	11.1
50～54	5,101	2,576	2,525	15～64歳	47,749	24,273	23,476
50	916	475	441	(割合)	59.3	61.9	56.8
51	1,068	549	519	65歳以上	23,431	10,153	13,278
52	1,029	497	532	(割合)	29.1	25.9	32.1
53	1,030	514	516	75歳以上	12,061	4,663	7,398
54	1,058	541	517	(割合)	15.0	11.9	17.9
				平均年齢	48.7	47.1	50.3

年 齢	総 数	男	女	年 齢	総 数	男	女
総 数	66,654	32,474	34,180				
0～ 4	2,434	1,209	1,225	55～59	4,459	2,246	2,213
0	400	213	187	55	829	400	429
1	446	205	241	56	827	444	383
2	495	247	248	57	937	477	460
3	557	258	299	58	919	481	438
4	536	286	250	59	947	444	503
5～ 9	2,871	1,487	1,384	60～64	5,682	2,761	2,921
5	551	277	274	60	913	449	464
6	548	293	255	61	1,077	528	549
7	590	307	283	62	1,180	542	638
8	597	307	290	63	1,207	591	616
9	585	303	282	64	1,305	651	654
10～14	3,269	1,632	1,637	65～69	4,951	2,456	2,495
10	654	350	304	65	1,316	668	648
11	629	294	335	66	1,165	589	576
12	638	312	326	67	797	394	403
13	672	339	333	68	778	380	398
14	676	337	339	69	895	425	470
15～19	3,567	1,799	1,768	70～74	4,151	2,009	2,142
15	683	343	340	70	895	433	462
16	699	344	355	71	858	409	449
17	711	353	358	72	890	434	456
18	721	369	352	73	779	390	389
19	753	390	363	74	729	343	386
20～24	2,751	1,374	1,377	75～79	3,221	1,436	1,785
20	664	329	335	75	707	319	388
21	639	329	310	76	645	299	346
22	485	243	242	77	689	301	388
23	474	230	244	78	612	262	350
24	489	243	246	79	568	255	313
25～29	2,898	1,459	1,439	80～84	2,691	1,091	1,600
25	507	253	254	80	599	257	342
26	566	285	281	81	608	250	358
27	569	294	275	82	540	216	324
28	644	315	329	83	486	201	285
29	612	312	300	84	458	167	291
30～34	3,312	1,682	1,630	85～89	1,660	579	1,081
30	649	320	329	85	408	161	247
31	598	291	307	86	384	137	247
32	672	346	326	87	348	118	230
33	686	356	330	88	276	77	199
34	707	369	338	89	244	86	158
35～39	4,486	2,334	2,152	90～94	709	158	551
35	793	391	402	90	204	42	162
36	871	465	406	91	157	40	117
37	875	448	427	92	137	36	101
38	911	484	427	93	122	25	97
39	1,036	546	490	94	89	15	74
40～44	4,857	2,458	2,399	95～99	195	30	165
40	1,083	577	506	95	65	9	56
41	1,021	516	505	96	44	10	34
42	942	482	460	97	46	5	41
43	922	446	476	98	20	5	15
44	889	437	452	99	20	1	19
45～49	4,258	2,132	2,126	100以上	34	5	29
45	955	473	482				
46	933	481	452	年齢不詳	163	119	44
47	661	333	328				
48	838	417	421	(再掲)			
49	871	428	443	0～14歳	8,574	4,328	4,246
				(割合)	12.9	13.4	12.4
50～54	4,035	2,018	2,017	15～64歳	40,305	20,263	20,042
50	816	410	406	(割合)	60.6	62.6	58.7
51	826	413	413	65歳以上	17,612	7,764	9,848
52	770	385	385	(割合)	26.5	24.0	28.8
53	808	397	411	75歳以上	8,510	3,299	5,211
54	815	413	402	(割合)	12.8	10.2	15.3
				平均年齢	46.9	45.5	48.2

年齢	総数	男	女	年齢	総数	男	女
総数	50,569	24,724	25,845				
0～4	1,834	922	912	55～59	3,536	1,807	1,729
0	344	165	179	55	686	365	321
1	329	160	169	56	638	306	332
2	377	192	185	57	742	396	346
3	407	203	204	58	733	367	366
4	377	202	175	59	737	373	364
5～9	2,145	1,116	1,029	60～64	4,351	2,233	2,118
5	401	216	185	60	802	403	399
6	387	172	215	61	831	425	406
7	438	236	202	62	841	428	413
8	448	245	203	63	913	468	445
9	471	247	224	64	964	509	455
10～14	2,426	1,240	1,186	65～69	3,666	1,815	1,851
10	487	258	229	65	953	466	487
11	427	226	201	66	858	424	434
12	520	254	266	67	576	283	293
13	477	239	238	68	561	286	275
14	515	263	252	69	718	356	362
15～19	2,535	1,247	1,288	70～74	3,193	1,583	1,610
15	532	260	272	70	684	336	348
16	489	244	245	71	661	323	338
17	519	248	271	72	676	359	317
18	476	239	237	73	671	331	340
19	519	256	263	74	501	234	267
20～24	1,918	921	997	75～79	2,759	1,253	1,506
20	495	253	242	75	575	271	304
21	427	205	222	76	542	246	296
22	340	155	185	77	575	261	314
23	315	157	158	78	553	250	303
24	341	151	190	79	514	225	289
25～29	2,028	1,026	1,002	80～84	2,296	939	1,357
25	396	193	203	80	462	196	266
26	405	207	198	81	485	192	293
27	410	201	209	82	455	197	258
28	417	216	201	83	471	188	283
29	400	209	191	84	423	166	257
30～34	2,432	1,273	1,159	85～89	1,648	595	1,053
30	440	229	211	85	389	143	246
31	485	252	233	86	385	140	245
32	503	278	225	87	338	130	208
33	509	255	254	88	304	112	192
34	495	259	236	89	232	70	162
35～39	3,195	1,647	1,548	90～94	679	148	531
35	558	285	273	90	195	49	146
36	572	292	280	91	156	37	119
37	654	332	322	92	143	31	112
38	651	348	303	93	120	26	94
39	760	390	370	94	65	5	60
40～44	3,375	1,669	1,706	95～99	199	47	152
40	707	347	360	95	67	18	49
41	733	369	364	96	59	16	43
42	656	322	334	97	29	7	22
43	624	318	306	98	19	3	16
44	655	313	342	99	25	3	22
45～49	3,030	1,523	1,507	100以上	30	4	26
45	638	312	326				
46	638	311	327	年齢不詳	223	170	53
47	490	251	239				
48	645	335	310	(再掲)			
49	619	314	305	0～14歳	6,405	3,278	3,127
				(割合)	12.7	13.4	12.1
50～54	3,071	1,546	1,525	15～64歳	29,471	14,892	14,579
50	562	279	283	(割合)	58.5	60.6	56.5
51	562	277	285	65歳以上	14,470	6,384	8,086
52	636	314	322	(割合)	28.7	26.0	31.4
53	654	340	314	75歳以上	7,611	2,986	4,625
54	657	336	321	(割合)	15.1	12.2	17.9
				平均年齢	48.2	46.8	49.5

年齢	総数	男	女	年齢	総数	男	女
総数	59,496	28,949	30,547				
0～4	1,910	972	938	55～59	3,987	1,968	2,019
0	320	173	147	55	751	352	399
1	360	168	192	56	761	392	369
2	392	209	183	57	809	407	402
3	414	218	196	58	863	443	420
4	424	204	220	59	803	374	429
5～9	2,292	1,188	1,104	60～64	5,430	2,694	2,736
5	424	230	194	60	933	473	460
6	455	233	222	61	1,043	485	558
7	471	245	226	62	1,091	543	548
8	458	226	232	63	1,166	585	581
9	484	254	230	64	1,197	608	589
10～14	2,668	1,355	1,313	65～69	4,662	2,321	2,341
10	477	253	224	65	1,229	613	616
11	516	252	264	66	1,082	532	550
12	551	283	268	67	789	405	384
13	546	281	265	68	659	345	314
14	578	286	292	69	903	426	477
15～19	3,075	1,582	1,493	70～74	4,000	1,920	2,080
15	603	301	302	70	870	430	440
16	624	320	304	71	859	412	447
17	641	320	321	72	827	405	422
18	606	326	280	73	809	376	433
19	601	315	286	74	635	297	338
20～24	2,185	1,134	1,051	75～79	3,389	1,538	1,851
20	591	294	297	75	714	336	378
21	528	283	245	76	685	341	344
22	356	171	185	77	688	328	360
23	363	217	146	78	661	276	385
24	347	169	178	79	641	257	384
25～29	2,296	1,179	1,117	80～84	2,762	1,157	1,605
25	382	212	170	80	590	240	350
26	460	229	231	81	587	266	321
27	499	254	245	82	597	239	358
28	448	223	225	83	533	224	309
29	507	261	246	84	455	188	267
30～34	2,762	1,439	1,323	85～89	2,009	718	1,291
30	530	279	251	85	466	184	282
31	520	303	217	86	458	165	293
32	529	295	234	87	402	146	256
33	557	263	294	88	376	122	254
34	626	299	327	89	307	101	206
35～39	3,465	1,753	1,712	90～94	850	187	663
35	589	300	289	90	278	71	207
36	703	370	333	91	198	39	159
37	655	351	304	92	145	35	110
38	725	335	390	93	134	26	108
39	793	397	396	94	95	16	79
40～44	4,081	2,043	2,038	95～99	241	53	188
40	809	399	410	95	81	16	65
41	892	447	445	96	66	11	55
42	799	416	383	97	39	14	25
43	780	375	405	98	29	8	21
44	801	406	395	99	26	4	22
45～49	3,651	1,838	1,813	100以上	42	6	36
45	770	380	390				
46	764	403	361	年齢不詳	84	64	20
47	601	297	304				
48	763	377	386	(再掲)			
49	753	381	372	0～14歳	6,870	3,515	3,355
				(割合)	11.6	12.2	11.0
50～54	3,655	1,840	1,815	15～64歳	34,587	17,470	17,117
50	751	358	393	(割合)	58.2	60.5	56.1
51	718	363	355	65歳以上	17,955	7,900	10,055
52	763	369	394	(割合)	30.2	27.3	32.9
53	675	350	325	75歳以上	9,293	3,659	5,634
54	748	400	348	(割合)	15.6	12.7	18.5
				平均年齢	49.2	47.6	50.8

年齢	総数	男	女	年齢	総数	男	女
総数	51,162	25,045	26,117				
0～4	2,110	1,096	1,014	55～59	3,156	1,535	1,621
0	394	205	189	55	599	308	291
1	403	214	189	56	545	272	273
2	453	227	226	57	649	303	346
3	448	227	221	58	711	337	374
4	412	223	189	59	652	315	337
5～9	2,418	1,218	1,200	60～64	4,156	2,057	2,099
5	470	244	226	60	704	321	383
6	502	266	236	61	818	406	412
7	467	216	251	62	790	408	382
8	471	237	234	63	915	453	462
9	508	255	253	64	929	469	460
10～14	2,703	1,380	1,323	65～69	3,716	1,827	1,889
10	522	274	248	65	959	477	482
11	543	295	248	66	925	479	446
12	537	278	259	67	582	284	298
13	569	282	287	68	551	273	278
14	532	251	281	69	699	314	385
15～19	2,584	1,313	1,271	70～74	3,051	1,465	1,586
15	523	267	256	70	686	321	365
16	530	259	271	71	692	329	363
17	468	246	222	72	600	319	281
18	533	262	271	73	612	263	349
19	530	279	251	74	461	233	228
20～24	2,006	1,008	998	75～79	2,339	1,022	1,317
20	495	265	230	75	490	218	272
21	470	257	213	76	485	228	257
22	341	185	156	77	487	219	268
23	342	149	193	78	478	185	293
24	358	152	206	79	399	172	227
25～29	2,302	1,201	1,101	80～84	1,814	722	1,092
25	383	195	188	80	408	166	242
26	443	233	210	81	351	156	195
27	452	238	214	82	338	131	207
28	492	264	228	83	370	153	217
29	532	271	261	84	347	116	231
30～34	2,915	1,488	1,427	85～89	1,219	440	779
30	564	291	273	85	318	132	186
31	550	281	269	86	255	99	156
32	562	299	263	87	263	85	178
33	605	317	288	88	233	82	151
34	634	300	334	89	150	42	108
35～39	3,840	1,956	1,884	90～94	527	93	434
35	732	388	344	90	165	35	130
36	709	361	348	91	124	27	97
37	761	395	366	92	101	14	87
38	808	407	401	93	90	14	76
39	830	405	425	94	47	3	44
40～44	3,990	2,054	1,936	95～99	127	25	102
40	868	425	443	95	36	9	27
41	807	407	400	96	32	3	29
42	842	439	403	97	21	4	17
43	749	399	350	98	28	7	21
44	724	384	340	99	10	2	8
45～49	3,225	1,690	1,535	100以上	30	3	27
45	729	373	356				
46	708	344	364	年齢不詳	57	39	18
47	498	271	227				
48	676	365	311	(再掲)			
49	614	337	277	0～14歳	7,231	3,694	3,537
				(割合)	14.1	14.8	13.6
50～54	2,877	1,413	1,464	15～64歳	31,051	15,715	15,336
50	571	301	270	(割合)	60.8	62.8	58.8
51	539	261	278	65歳以上	12,823	5,597	7,226
52	605	293	312	(割合)	25.1	22.4	27.7
53	569	279	290	75歳以上	6,056	2,305	3,751
54	593	279	314	(割合)	11.9	9.2	14.4
				平均年齢	45.7	44.2	47.2

年齢	総数	男	女	年齢	総数	男	女
総数	34,873	17,272	17,601				
0～4	1,640	832	808	55～59	2,185	1,122	1,063
0	288	145	143	55	430	207	223
1	282	134	148	56	422	224	198
2	362	176	186	57	428	225	203
3	333	165	168	58	485	251	234
4	375	212	163	59	420	215	205
5～9	1,820	905	915	60～64	2,608	1,291	1,317
5	354	196	158	60	516	247	269
6	380	173	207	61	516	261	255
7	359	187	172	62	490	230	260
8	373	171	202	63	498	253	245
9	354	178	176	64	588	300	288
10～14	1,898	959	939	65～69	2,195	1,131	1,064
10	390	170	220	65	527	267	260
11	372	204	168	66	551	288	263
12	372	172	200	67	344	177	167
13	396	207	189	68	366	193	173
14	368	206	162	69	407	206	201
15～19	1,769	903	866	70～74	1,688	822	866
15	360	180	180	70	352	176	176
16	366	189	177	71	405	194	211
17	338	180	158	72	343	178	165
18	357	171	186	73	337	152	185
19	348	183	165	74	251	122	129
20～24	1,607	829	778	75～79	1,300	596	704
20	393	203	190	75	299	144	155
21	342	178	164	76	245	108	137
22	289	146	143	77	245	114	131
23	289	146	143	78	253	117	136
24	294	156	138	79	258	113	145
25～29	1,897	960	937	80～84	1,062	453	609
25	341	176	165	80	227	98	129
26	342	174	168	81	246	113	133
27	382	201	181	82	217	93	124
28	426	207	219	83	207	90	117
29	406	202	204	84	165	59	106
30～34	2,252	1,121	1,131	85～89	717	242	475
30	404	205	199	85	183	73	110
31	417	193	224	86	160	48	112
32	436	219	217	87	130	45	85
33	491	249	242	88	140	47	93
34	504	255	249	89	104	29	75
35～39	2,818	1,458	1,360	90～94	297	55	242
35	576	280	296	90	90	23	67
36	534	268	266	91	67	10	57
37	593	321	272	92	50	6	44
38	548	292	256	93	53	8	45
39	567	297	270	94	37	8	29
40～44	2,689	1,410	1,279	95～99	121	23	98
40	580	321	259	95	32	6	26
41	587	296	291	96	32	0	32
42	505	250	255	97	29	9	20
43	512	272	240	98	11	6	5
44	505	271	234	99	17	2	15
45～49	2,218	1,095	1,123	100以上	20	2	18
45	514	259	255				
46	490	233	257	年齢不詳	57	33	24
47	362	177	185				
48	420	206	214	(再掲)			
49	432	220	212	0～14歳	5,358	2,696	2,662
				(割合)	15.4	15.6	15.1
50～54	2,015	1,030	985	15～64歳	22,058	11,219	10,839
50	355	173	182	(割合)	63.4	65.1	61.7
51	431	216	215	65歳以上	7,400	3,324	4,076
52	427	231	196	(割合)	21.3	19.3	23.2
53	399	206	193	75歳以上	3,517	1,371	2,146
54	403	204	199	(割合)	10.1	8.0	12.2
				平均年齢	43.5	42.5	44.6

年齢	総数	男	女	年齢	総数	男	女
総数	14,331	7,248	7,083				
0～4	561	298	263	55～59	941	495	446
0	94	48	46	55	182	91	91
1	90	44	46	56	195	102	93
2	127	64	63	57	180	96	84
3	118	65	53	58	201	109	92
4	132	77	55	59	183	97	86
5～9	688	352	336	60～64	1,133	557	576
5	134	78	56	60	211	101	110
6	144	63	81	61	223	114	109
7	128	67	61	62	218	109	109
8	148	78	70	63	231	115	116
9	134	66	68	64	250	118	132
10～14	750	379	371	65～69	918	484	434
10	150	59	91	65	237	126	111
11	144	79	65	66	227	114	113
12	131	63	68	67	137	71	66
13	180	98	82	68	154	83	71
14	145	80	65	69	163	90	73
15～19	778	416	362	70～74	700	324	376
15	150	75	75	70	153	71	82
16	159	92	67	71	164	76	88
17	158	90	68	72	138	61	77
18	144	73	71	73	146	68	78
19	167	86	81	74	99	48	51
20～24	815	468	347	75～79	548	260	288
20	190	105	85	75	122	64	58
21	181	103	78	76	113	51	62
22	151	85	66	77	92	40	52
23	144	85	59	78	117	57	60
24	149	90	59	79	104	48	56
25～29	762	415	347	80～84	459	191	268
25	155	84	71	80	94	37	57
26	152	89	63	81	116	57	59
27	154	88	66	82	89	39	50
28	153	73	80	83	95	39	56
29	148	81	67	84	65	19	46
30～34	869	430	439	85～89	296	89	207
30	165	83	82	85	65	20	45
31	165	76	89	86	70	20	50
32	165	85	80	87	50	16	34
33	180	75	105	88	62	21	41
34	194	111	83	89	49	12	37
35～39	1,086	588	498	90～94	127	22	105
35	224	119	105	90	40	10	30
36	194	97	97	91	29	3	26
37	233	134	99	92	21	3	18
38	233	130	103	93	21	4	17
39	202	108	94	94	16	2	14
40～44	1,056	551	505	95～99	46	8	38
40	225	131	94	95	11	2	9
41	237	117	120	96	12	0	12
42	184	94	90	97	8	2	6
43	224	115	109	98	8	3	5
44	186	94	92	99	7	1	6
45～49	951	483	468	100以上	13	1	12
45	221	120	101				
46	214	108	106	年齢不詳	6	3	3
47	150	68	82				
48	192	99	93	(再掲)			
49	174	88	86	0～14歳	1,999	1,029	970
				(割合)	14.0	14.2	13.7
50～54	828	434	394	15～64歳	9,219	4,837	4,382
50	128	70	58	(割合)	64.4	66.8	61.9
51	175	84	91	65歳以上	3,107	1,379	1,728
52	182	101	81	(割合)	21.7	19.0	24.4
53	166	86	80	75歳以上	1,489	571	918
54	177	93	84	(割合)	10.4	7.9	13.0
				平均年齢	44.1	42.6	45.7

年 齢	総 数	男	女	年 齢	総 数	男	女
総 数	20,542	10,024	10,518				
0～ 4	1,079	534	545	55～59	1,244	627	617
0	194	97	97	55	248	116	132
1	192	90	102	56	227	122	105
2	235	112	123	57	248	129	119
3	215	100	115	58	284	142	142
4	243	135	108	59	237	118	119
5～ 9	1,132	553	579	60～64	1,475	734	741
5	220	118	102	60	305	146	159
6	236	110	126	61	293	147	146
7	231	120	111	62	272	121	151
8	225	93	132	63	267	138	129
9	220	112	108	64	338	182	156
10～14	1,148	580	568	65～69	1,277	647	630
10	240	111	129	65	290	141	149
11	228	125	103	66	324	174	150
12	241	109	132	67	207	106	101
13	216	109	107	68	212	110	102
14	223	126	97	69	244	116	128
15～19	991	487	504	70～74	988	498	490
15	210	105	105	70	199	105	94
16	207	97	110	71	241	118	123
17	180	90	90	72	205	117	88
18	213	98	115	73	191	84	107
19	181	97	84	74	152	74	78
20～24	792	361	431	75～79	752	336	416
20	203	98	105	75	177	80	97
21	161	75	86	76	132	57	75
22	138	61	77	77	153	74	79
23	145	61	84	78	136	60	76
24	145	66	79	79	154	65	89
25～29	1,135	545	590	80～84	603	262	341
25	186	92	94	80	133	61	72
26	190	85	105	81	130	56	74
27	228	113	115	82	128	54	74
28	273	134	139	83	112	51	61
29	258	121	137	84	100	40	60
30～34	1,383	691	692	85～89	421	153	268
30	239	122	117	85	118	53	65
31	252	117	135	86	90	28	62
32	271	134	137	87	80	29	51
33	311	174	137	88	78	26	52
34	310	144	166	89	55	17	38
35～39	1,732	870	862	90～94	170	33	137
35	352	161	191	90	50	13	37
36	340	171	169	91	38	7	31
37	360	187	173	92	29	3	26
38	315	162	153	93	32	4	28
39	365	189	176	94	21	6	15
40～44	1,633	859	774	95～99	75	15	60
40	355	190	165	95	21	4	17
41	350	179	171	96	20	0	20
42	321	156	165	97	21	7	14
43	288	157	131	98	3	3	0
44	319	177	142	99	10	1	9
45～49	1,267	612	655	100以上	7	1	6
45	293	139	154				
46	276	125	151	年齢不詳	51	30	21
47	212	109	103				
48	228	107	121	(再掲)			
49	258	132	126	0～14歳	3,359	1,667	1,692
				(割合)	16.4	16.7	16.1
50～54	1,187	596	591	15～64歳	12,839	6,382	6,457
50	227	103	124	(割合)	62.7	63.9	61.5
51	256	132	124	65歳以上	4,293	1,945	2,348
52	245	130	115	(割合)	21.0	19.5	22.4
53	233	120	113	75歳以上	2,028	800	1,228
54	226	111	115	(割合)	9.9	8.0	11.7
				平均年齢	43.1	42.4	43.8

年 齢	総 数	男	女	年 齢	総 数	男	女
総 数	3,399	1,659	1,740				
0～ 4	64	36	28	55～59	258	140	118
0	9	2	7	55	44	22	22
1	17	12	5	56	50	26	24
2	15	9	6	57	51	28	23
3	13	8	5	58	52	27	25
4	10	5	5	59	61	37	24
5～ 9	79	37	42	60～64	347	186	161
5	14	4	10	60	64	31	33
6	12	6	6	61	63	35	28
7	11	4	7	62	70	35	35
8	16	7	9	63	60	35	25
9	26	16	10	64	90	50	40
10～14	84	48	36	65～69	272	136	136
10	16	10	6	65	66	40	26
11	15	9	6	66	74	38	36
12	19	9	10	67	28	10	18
13	17	10	7	68	47	20	27
14	17	10	7	69	57	28	29
15～19	83	43	40	70～74	308	139	169
15	22	8	14	70	56	25	31
16	9	6	3	71	59	29	30
17	22	12	10	72	75	35	40
18	16	9	7	73	66	26	40
19	14	8	6	74	52	24	28
20～24	57	28	29	75～79	383	171	212
20	12	7	5	75	84	43	41
21	15	7	8	76	79	36	43
22	12	3	9	77	71	34	37
23	12	6	6	78	75	28	47
24	6	5	1	79	74	30	44
25～29	75	40	35	80～84	356	154	202
25	13	7	6	80	66	35	31
26	16	4	12	81	69	33	36
27	7	7	0	82	74	32	42
28	16	11	5	83	87	32	55
29	23	11	12	84	60	22	38
30～34	102	62	40	85～89	263	111	152
30	27	18	9	85	70	32	38
31	16	12	4	86	56	25	31
32	19	8	11	87	57	20	37
33	21	15	6	88	45	19	26
34	19	9	10	89	35	15	20
35～39	132	75	57	90～94	97	20	77
35	22	13	9	90	22	2	20
36	21	13	8	91	27	6	21
37	31	16	15	92	13	2	11
38	29	15	14	93	19	7	12
39	29	18	11	94	16	3	13
40～44	123	72	51	95～99	24	8	16
40	25	13	12	95	7	5	2
41	22	12	10	96	8	0	8
42	23	14	9	97	2	0	2
43	24	17	7	98	3	2	1
44	29	16	13	99	4	1	3
45～49	129	74	55	100以上	2	0	2
45	28	15	13				
46	24	13	11	年齢不詳	0	0	0
47	19	10	9				
48	30	19	11	(再掲)			
49	28	17	11	0～14歳	227	121	106
50～54	161	79	82	(割合)	6.7	7.3	6.1
50	29	16	13	15～64歳	1,467	799	668
51	25	12	13	(割合)	43.2	48.2	38.4
52	25	9	16	65歳以上	1,705	739	966
53	44	22	22	(割合)	50.2	44.5	55.5
54	38	20	18	75歳以上	1,125	464	661
				(割合)	33.1	28.0	38.0
				平均年齢	60.4	58.0	62.8

年 齢	総 数	男	女	年 齢	総 数	男	女
年 齢 総 数	1,291	654	637				
0～ 4	43	27	16	55～59	85	49	36
0	8	2	6	55	15	9	6
1	11	8	3	56	15	8	7
2	7	5	2	57	14	6	8
3	8	7	1	58	21	13	8
4	9	5	4	59	20	13	7
5～ 9	40	22	18	60～64	121	63	58
5	5	2	3	60	23	12	11
6	8	5	3	61	17	9	8
7	6	1	5	62	17	8	9
8	8	5	3	63	27	15	12
9	13	9	4	64	37	19	18
10～14	54	30	24	65～69	87	45	42
10	10	7	3	65	20	14	6
11	9	6	3	66	26	12	14
12	10	3	7	67	7	2	5
13	11	6	5	68	11	5	6
14	14	8	6	69	23	12	11
15～19	36	14	22	70～74	100	51	49
15	13	2	11	70	20	8	12
16	2	1	1	71	20	14	6
17	11	5	6	72	18	12	6
18	6	4	2	73	22	8	14
19	4	2	2	74	20	9	11
20～24	31	11	20	75～79	118	55	63
20	6	3	3	75	20	9	11
21	9	3	6	76	27	12	15
22	8	2	6	77	24	14	10
23	6	2	4	78	21	10	11
24	2	1	1	79	26	10	16
25～29	39	17	22	80～84	125	54	71
25	9	3	6	80	27	16	11
26	9	4	5	81	23	9	14
27	2	2	0	82	26	12	14
28	6	2	4	83	31	10	21
29	13	6	7	84	18	7	11
30～34	61	36	25	85～89	79	40	39
30	16	11	5	85	19	11	8
31	12	9	3	86	16	8	8
32	13	5	8	87	17	9	8
33	11	7	4	88	15	8	7
34	9	4	5	89	12	4	8
35～39	69	40	29	90～94	26	4	22
35	15	9	6	90	5	0	5
36	13	7	6	91	6	2	4
37	9	5	4	92	4	0	4
38	17	10	7	93	7	2	5
39	15	9	6	94	4	0	4
40～44	57	36	21	95～99	5	1	4
40	10	4	6	95	1	0	1
41	10	6	4	96	3	0	3
42	13	10	3	97	0	0	0
43	9	8	1	98	1	1	0
44	15	8	7	99	0	0	0
45～49	50	26	24	100以上	1	0	1
45	15	7	8				
46	9	3	6	年齢不詳	0	0	0
47	7	4	3				
48	10	8	2	(再掲)			
49	9	4	5	0～14歳	137	79	58
				(割合)	10.6	12.1	9.1
50～54	64	33	31	15～64歳	613	325	288
50	11	6	5	(割合)	47.5	49.7	45.2
51	13	7	6	65歳以上	541	250	291
52	12	4	8	(割合)	41.9	38.2	45.7
53	16	8	8	75歳以上	354	154	200
54	12	8	4	(割合)	27.4	23.5	31.4
				平均年齢	55.1	53.4	56.9

年齢	総数	男	女	年齢	総数	男	女
総数	2,108	1,005	1,103				
0～4	21	9	12	55～59	173	91	82
0	1	0	1	55	29	13	16
1	6	4	2	56	35	18	17
2	8	4	4	57	37	22	15
3	5	1	4	58	31	14	17
4	1	0	1	59	41	24	17
5～9	39	15	24	60～64	226	123	103
5	9	2	7	60	41	19	22
6	4	1	3	61	46	26	20
7	5	3	2	62	53	27	26
8	8	2	6	63	33	20	13
9	13	7	6	64	53	31	22
10～14	30	18	12	65～69	185	91	94
10	6	3	3	65	46	26	20
11	6	3	3	66	48	26	22
12	9	6	3	67	21	8	13
13	6	4	2	68	36	15	21
14	3	2	1	69	34	16	18
15～19	47	29	18	70～74	208	88	120
15	9	6	3	70	36	17	19
16	7	5	2	71	39	15	24
17	11	7	4	72	57	23	34
18	10	5	5	73	44	18	26
19	10	6	4	74	32	15	17
20～24	26	17	9	75～79	265	116	149
20	6	4	2	75	64	34	30
21	6	4	2	76	52	24	28
22	4	1	3	77	47	20	27
23	6	4	2	78	54	18	36
24	4	4	0	79	48	20	28
25～29	36	23	13	80～84	231	100	131
25	4	4	0	80	39	19	20
26	7	0	7	81	46	24	22
27	5	5	0	82	48	20	28
28	10	9	1	83	56	22	34
29	10	5	5	84	42	15	27
30～34	41	26	15	85～89	184	71	113
30	11	7	4	85	51	21	30
31	4	3	1	86	40	17	23
32	6	3	3	87	40	11	29
33	10	8	2	88	30	11	19
34	10	5	5	89	23	11	12
35～39	63	35	28	90～94	71	16	55
35	7	4	3	90	17	2	15
36	8	6	2	91	21	4	17
37	22	11	11	92	9	2	7
38	12	5	7	93	12	5	7
39	14	9	5	94	12	3	9
40～44	66	36	30	95～99	19	7	12
40	15	9	6	95	6	5	1
41	12	6	6	96	5	0	5
42	10	4	6	97	2	0	2
43	15	9	6	98	2	1	1
44	14	8	6	99	4	1	3
45～49	79	48	31	100以上	1	0	1
45	13	8	5				
46	15	10	5	年齢不詳	0	0	0
47	12	6	6				
48	20	11	9	(再掲)			
49	19	13	6	0～14歳	90	42	48
				(割合)	4.3	4.2	4.4
50～54	97	46	51	15～64歳	854	474	380
50	18	10	8	(割合)	40.5	47.2	34.5
51	12	5	7	65歳以上	1,164	489	675
52	13	5	8	(割合)	55.2	48.7	61.2
53	28	14	14	75歳以上	771	310	461
54	26	12	14	(割合)	36.6	30.8	41.8
				平均年齢	63.7	61.0	66.2

年 齢	総 数	男	女	年 齢	総 数	男	女
総 数	23,596	11,431	12,165				
0～ 4	572	281	291	55～59	1,875	953	922
0	98	48	50	55	326	166	160
1	115	52	63	56	337	157	180
2	105	52	53	57	403	190	213
3	131	62	69	58	394	218	176
4	123	67	56	59	415	222	193
5～ 9	694	374	320	60～64	2,263	1,167	1,096
5	128	71	57	60	403	212	191
6	137	69	68	61	410	206	204
7	132	67	65	62	441	226	215
8	153	89	64	63	509	252	257
9	144	78	66	64	500	271	229
10～14	923	487	436	65～69	1,791	915	876
10	162	95	67	65	509	272	237
11	186	100	86	66	411	211	200
12	184	94	90	67	274	133	141
13	196	101	95	68	270	136	134
14	195	97	98	69	327	163	164
15～19	1,117	578	539	70～74	1,727	810	917
15	202	107	95	70	341	170	171
16	226	121	105	71	328	153	175
17	224	106	118	72	372	178	194
18	243	119	124	73	388	170	218
19	222	125	97	74	298	139	159
20～24	819	415	404	75～79	1,665	739	926
20	240	127	113	75	336	155	181
21	203	107	96	76	347	154	193
22	123	53	70	77	338	154	184
23	109	61	48	78	307	126	181
24	144	67	77	79	337	150	187
25～29	778	400	378	80～84	1,580	644	936
25	114	49	65	80	313	133	180
26	162	86	76	81	336	141	195
27	143	71	72	82	320	116	204
28	180	100	80	83	321	135	186
29	179	94	85	84	290	119	171
30～34	892	457	435	85～89	1,169	431	738
30	190	86	104	85	258	96	162
31	165	96	69	86	281	109	172
32	163	81	82	87	272	109	163
33	166	82	84	88	191	58	133
34	208	112	96	89	167	59	108
35～39	1,103	560	543	90～94	393	93	300
35	209	112	97	90	119	27	92
36	208	111	97	91	98	17	81
37	217	107	110	92	70	18	52
38	228	116	112	93	67	16	51
39	241	114	127	94	39	15	24
40～44	1,285	676	609	95～99	79	20	59
40	292	155	137	95	36	5	31
41	245	136	109	96	20	9	11
42	248	129	119	97	14	4	10
43	252	134	118	98	5	2	3
44	248	122	126	99	4	0	4
45～49	1,297	639	658	100以上	18	5	13
45	239	120	119				
46	262	132	130	年齢不詳	33	19	14
47	228	112	116				
48	271	128	143	(再掲)			
49	297	147	150	0～14歳	2,189	1,142	1,047
				(割合)	9.3	10.0	8.6
50～54	1,523	768	755	15～64歳	12,952	6,613	6,339
50	280	139	141	(割合)	55.0	57.9	52.2
51	294	157	137	65歳以上	8,422	3,657	4,765
52	297	131	166	(割合)	35.7	32.0	39.2
53	319	168	151	75歳以上	4,904	1,932	2,972
54	333	173	160	(割合)	20.8	16.9	24.5
				平均年齢	52.9	51.1	54.7

下仁田町 第1表 市町村、男女、年齢(各歳・5歳階級)別人口

平成25年10月1日現在(単位:人)

年 齢	総 数	男	女	年 齢	総 数	男	女
総 数	8,162	4,003	4,159				
0～ 4	129	58	71	55～59	660	338	322
0	26	14	12	55	118	59	59
1	26	11	15	56	119	54	65
2	21	10	11	57	136	65	71
3	25	9	16	58	148	82	66
4	31	14	17	59	139	78	61
5～ 9	158	85	73	60～64	815	432	383
5	23	16	7	60	141	73	68
6	27	15	12	61	155	86	69
7	36	17	19	62	145	76	69
8	39	20	19	63	192	98	94
9	33	17	16	64	182	99	83
10～14	252	142	110	65～69	655	333	322
10	45	24	21	65	191	99	92
11	52	26	26	66	150	76	74
12	51	32	19	67	96	43	53
13	61	37	24	68	93	49	44
14	43	23	20	69	125	66	59
15～19	339	184	155	70～74	688	319	369
15	56	30	26	70	132	58	74
16	63	33	30	71	120	58	62
17	73	35	38	72	170	77	93
18	87	48	39	73	155	71	84
19	60	38	22	74	111	55	56
20～24	229	119	110	75～79	704	325	379
20	77	39	38	75	138	63	75
21	69	33	36	76	137	66	71
22	28	13	15	77	144	72	72
23	18	11	7	78	141	59	82
24	37	23	14	79	144	65	79
25～29	209	117	92	80～84	667	283	384
25	24	8	16	80	132	63	69
26	37	24	13	81	118	46	72
27	38	21	17	82	138	48	90
28	50	30	20	83	152	65	87
29	60	34	26	84	127	61	66
30～34	220	116	104	85～89	514	196	318
30	50	20	30	85	116	48	68
31	42	27	15	86	108	39	69
32	35	19	16	87	122	55	67
33	41	16	25	88	88	27	61
34	52	34	18	89	80	27	53
35～39	301	156	145	90～94	172	44	128
35	68	41	27	90	51	13	38
36	62	37	25	91	46	11	35
37	46	18	28	92	28	9	19
38	65	32	33	93	32	8	24
39	60	28	32	94	15	3	12
40～44	373	217	156	95～99	43	13	30
40	77	40	37	95	16	3	13
41	58	40	18	96	15	6	9
42	71	42	29	97	9	3	6
43	89	54	35	98	2	1	1
44	78	41	37	99	1	0	1
45～49	428	221	207	100以上	11	2	9
45	73	41	32				
46	77	49	28	年齢不詳	33	19	14
47	90	42	48				
48	83	35	48	(再掲)			
49	105	54	51	0～14歳	539	285	254
50～54	562	284	278	(割合)	6.6	7.2	6.1
50	98	47	51	15～64歳	4,136	2,184	1,952
51	117	55	62	(割合)	50.9	54.8	47.1
52	89	41	48	65歳以上	3,454	1,515	1,939
53	115	58	57	(割合)	42.5	38.0	46.8
54	143	83	60	75歳以上	2,111	863	1,248
				(割合)	26.0	21.7	30.1
				平均年齢	57.1	55.0	59.1

年齢	総数	男	女	年齢	総数	男	女
総数	2,148	1,005	1,143				
0～4	24	14	10	55～59	177	83	94
0	2	2	0	55	30	11	19
1	3	1	2	56	31	14	17
2	5	2	3	57	37	19	18
3	8	5	3	58	36	17	19
4	6	4	2	59	43	22	21
5～9	22	12	10	60～64	185	99	86
5	2	1	1	60	39	23	16
6	4	2	2	61	35	15	20
7	4	3	1	62	34	15	19
8	1	1	0	63	45	27	18
9	11	5	6	64	32	19	13
10～14	38	18	20	65～69	170	91	79
10	7	4	3	65	50	26	24
11	6	4	2	66	35	22	13
12	6	5	1	67	25	14	11
13	7	2	5	68	26	13	13
14	12	3	9	69	34	16	18
15～19	41	23	18	70～74	244	104	140
15	8	4	4	70	43	21	22
16	9	4	5	71	48	19	29
17	7	6	1	72	40	19	21
18	7	3	4	73	68	25	43
19	10	6	4	74	45	20	25
20～24	39	23	16	75～79	272	110	162
20	10	6	4	75	58	23	35
21	6	4	2	76	55	23	32
22	6	4	2	77	52	21	31
23	3	2	1	78	48	19	29
24	14	7	7	79	59	24	35
25～29	33	17	16	80～84	303	138	165
25	5	2	3	80	55	26	29
26	7	2	5	81	69	35	34
27	7	5	2	82	72	31	41
28	8	6	2	83	51	22	29
29	6	2	4	84	56	24	32
30～34	47	24	23	85～89	198	81	117
30	10	4	6	85	46	12	34
31	5	3	2	86	58	27	31
32	6	2	4	87	48	22	26
33	10	5	5	88	30	11	19
34	16	10	6	89	16	9	7
35～39	34	16	18	90～94	54	7	47
35	10	5	5	90	19	1	18
36	6	3	3	91	17	2	15
37	6	4	2	92	12	2	10
38	8	2	6	93	4	1	3
39	4	2	2	94	2	1	1
40～44	69	35	34	95～99	11	2	9
40	16	10	6	95	3	0	3
41	14	8	6	96	4	2	2
42	11	4	7	97	2	0	2
43	13	7	6	98	1	0	1
44	15	6	9	99	1	0	1
45～49	89	53	36	100以上	4	1	3
45	15	10	5				
46	16	8	8	年齢不詳	0	0	0
47	17	9	8				
48	19	13	6	(再掲)			
49	22	13	9	0～14歳	84	44	40
50～54	94	54	40	(割合)	3.9	4.4	3.5
50	18	11	7	15～64歳	808	427	381
51	18	13	5	(割合)	37.6	42.5	33.3
52	21	10	11	65歳以上	1,256	534	722
53	18	12	6	(割合)	58.5	53.1	63.2
54	19	8	11	75歳以上	842	339	503
				(割合)	39.2	33.7	44.0
				平均年齢	64.6	62.2	66.7

年齢	総数	男	女	年齢	総数	男	女
総数	13,286	6,423	6,863				
0～4	419	209	210	55～59	1,038	532	506
0	70	32	38	55	178	96	82
1	86	40	46	56	187	89	98
2	79	40	39	57	230	106	124
3	98	48	50	58	210	119	91
4	86	49	37	59	233	122	111
5～9	514	277	237	60～64	1,263	636	627
5	103	54	49	60	223	116	107
6	106	52	54	61	220	105	115
7	92	47	45	62	262	135	127
8	113	68	45	63	272	127	145
9	100	56	44	64	286	153	133
10～14	633	327	306	65～69	966	491	475
10	110	67	43	65	268	147	121
11	128	70	58	66	226	113	113
12	127	57	70	67	153	76	77
13	128	62	66	68	151	74	77
14	140	71	69	69	168	81	87
15～19	737	371	366	70～74	795	387	408
15	138	73	65	70	166	91	75
16	154	84	70	71	160	76	84
17	144	65	79	72	162	82	80
18	149	68	81	73	165	74	91
19	152	81	71	74	142	64	78
20～24	551	273	278	75～79	689	304	385
20	153	82	71	75	140	69	71
21	128	70	58	76	155	65	90
22	89	36	53	77	142	61	81
23	88	48	40	78	118	48	70
24	93	37	56	79	134	61	73
25～29	536	266	270	80～84	610	223	387
25	85	39	46	80	126	44	82
26	118	60	58	81	149	60	89
27	98	45	53	82	110	37	73
28	122	64	58	83	118	48	70
29	113	58	55	84	107	34	73
30～34	625	317	308	85～89	457	154	303
30	130	62	68	85	96	36	60
31	118	66	52	86	115	43	72
32	122	60	62	87	102	32	70
33	115	61	54	88	73	20	53
34	140	68	72	89	71	23	48
35～39	768	388	380	90～94	167	42	125
35	131	66	65	90	49	13	36
36	140	71	69	91	35	4	31
37	165	85	80	92	30	7	23
38	155	82	73	93	31	7	24
39	177	84	93	94	22	11	11
40～44	843	424	419	95～99	25	5	20
40	199	105	94	95	17	2	15
41	173	88	85	96	1	1	0
42	166	83	83	97	3	1	2
43	150	73	77	98	2	1	1
44	155	75	80	99	2	0	2
45～49	780	365	415	100以上	3	2	1
45	151	69	82				
46	169	75	94	年齢不詳	0	0	0
47	121	61	60				
48	169	80	89	(再掲)			
49	170	80	90	0～14歳	1,566	813	753
50～54	867	430	437	(割合)	11.8	12.7	11.0
50	164	81	83	15～64歳	8,008	4,002	4,006
51	159	89	70	(割合)	60.3	62.3	58.4
52	187	80	107	65歳以上	3,712	1,608	2,104
53	186	98	88	(割合)	27.9	25.0	30.7
54	171	82	89	75歳以上	1,951	730	1,221
				(割合)	14.7	11.4	17.8
				平均年齢	48.4	46.8	49.9

年齢	総数	男	女	年齢	総数	男	女
総数	58,418	28,523	29,895				
0～4	1,700	882	818	55～59	4,340	2,285	2,055
0	310	155	155	55	746	381	365
1	337	185	152	56	790	421	369
2	343	174	169	57	886	458	428
3	363	187	176	58	960	508	452
4	347	181	166	59	958	517	441
5～9	2,051	1,070	981	60～64	5,394	2,719	2,675
5	396	210	186	60	1,010	502	508
6	403	216	187	61	1,025	498	527
7	404	205	199	62	1,081	575	506
8	376	197	179	63	1,137	583	554
9	472	242	230	64	1,141	561	580
10～14	2,480	1,286	1,194	65～69	4,382	2,164	2,218
10	489	252	237	65	1,115	544	571
11	457	240	217	66	1,052	527	525
12	526	270	256	67	636	301	335
13	498	270	228	68	781	400	381
14	510	254	256	69	798	392	406
15～19	2,848	1,390	1,458	70～74	4,165	1,971	2,194
15	573	272	301	70	872	407	465
16	559	273	286	71	862	403	459
17	593	295	298	72	857	411	446
18	575	276	299	73	881	418	463
19	548	274	274	74	693	332	361
20～24	1,889	922	967	75～79	3,886	1,789	2,097
20	541	258	283	75	772	379	393
21	460	223	237	76	809	360	449
22	295	134	161	77	792	394	398
23	316	160	156	78	731	335	396
24	277	147	130	79	782	321	461
25～29	1,966	1,067	899	80～84	3,353	1,379	1,974
25	332	188	144	80	692	295	397
26	381	212	169	81	689	289	400
27	407	212	195	82	698	296	402
28	397	206	191	83	664	262	402
29	449	249	200	84	610	237	373
30～34	2,416	1,268	1,148	85～89	2,399	854	1,545
30	434	239	195	85	579	229	350
31	471	257	214	86	523	197	326
32	517	250	267	87	486	170	316
33	483	257	226	88	454	167	287
34	511	265	246	89	357	91	266
35～39	3,058	1,621	1,437	90～94	998	224	774
35	514	270	244	90	322	74	248
36	579	315	264	91	244	48	196
37	638	332	306	92	180	43	137
38	634	321	313	93	151	32	119
39	693	383	310	94	101	27	74
40～44	3,542	1,852	1,690	95～99	285	54	231
40	737	406	331	95	92	13	79
41	722	382	340	96	78	17	61
42	699	366	333	97	53	13	40
43	656	326	330	98	41	9	32
44	728	372	356	99	21	2	19
45～49	3,386	1,719	1,667	100以上	35	8	27
45	668	333	335				
46	724	369	355	年齢不詳	36	21	15
47	564	278	286				
48	751	382	369	(再掲)			
49	679	357	322	0～14歳	6,231	3,238	2,993
				(割合)	10.7	11.4	10.0
50～54	3,809	1,978	1,831	15～64歳	32,648	16,821	15,827
50	659	332	327	(割合)	55.9	59.0	53.0
51	817	440	377	65歳以上	19,503	8,443	11,060
52	763	400	363	(割合)	33.4	29.6	37.0
53	743	374	369	75歳以上	10,956	4,308	6,648
54	827	432	395	(割合)	18.8	15.1	22.2
				平均年齢	51.3	49.5	53.1

中之条町 第1表 市町村、男女、年齢(各歳・5歳階級)別人口

平成25年10月1日現在(単位:人)

年 齢	総 数	男	女	年 齢	総 数	男	女
総 数	17,395	8,367	9,028				
0～ 4	499	259	240	55～59	1,249	647	602
0	90	43	47	55	212	94	118
1	99	56	43	56	239	132	107
2	91	48	43	57	255	133	122
3	113	59	54	58	279	146	133
4	106	53	53	59	264	142	122
5～ 9	585	301	284	60～64	1,515	766	749
5	97	49	48	60	280	147	133
6	112	58	54	61	294	149	145
7	124	63	61	62	291	145	146
8	113	62	51	63	320	161	159
9	139	69	70	64	330	164	166
10～14	699	365	334	65～69	1,333	668	665
10	130	66	64	65	355	171	184
11	138	72	66	66	320	161	159
12	154	79	75	67	187	90	97
13	134	74	60	68	235	124	111
14	143	74	69	69	236	122	114
15～19	855	425	430	70～74	1,216	606	610
15	170	81	89	70	254	126	128
16	172	89	83	71	272	131	141
17	180	92	88	72	232	108	124
18	176	87	89	73	254	136	118
19	157	76	81	74	204	105	99
20～24	599	294	305	75～79	1,275	566	709
20	179	93	86	75	238	122	116
21	141	68	73	76	260	111	149
22	100	48	52	77	252	115	137
23	97	51	46	78	250	109	141
24	82	34	48	79	275	109	166
25～29	555	259	296	80～84	1,086	427	659
25	111	47	64	80	216	93	123
26	108	55	53	81	233	84	149
27	116	58	58	82	213	81	132
28	106	45	61	83	207	79	128
29	114	54	60	84	217	90	127
30～34	672	337	335	85～89	779	280	499
30	134	68	66	85	175	67	108
31	129	61	68	86	161	69	92
32	146	71	75	87	160	55	105
33	135	73	62	88	147	56	91
34	128	64	64	89	136	33	103
35～39	917	499	418	90～94	329	64	265
35	153	85	68	90	95	22	73
36	156	83	73	91	85	15	70
37	208	107	101	92	63	8	55
38	202	111	91	93	60	13	47
39	198	113	85	94	26	6	20
40～44	1,005	505	500	95～99	116	24	92
40	189	107	82	95	40	8	32
41	209	93	116	96	36	9	27
42	210	115	95	97	13	2	11
43	189	85	104	98	20	5	15
44	208	105	103	99	7	0	7
45～49	1,023	521	502	100以上	9	2	7
45	205	109	96				
46	215	111	104	年齢不詳	27	16	11
47	188	92	96				
48	211	104	107	(再掲)			
49	204	105	99	0～14歳	1,783	925	858
50～54	1,052	536	516	(割合)	10.3	11.1	9.5
50	184	101	83	15～64歳	9,442	4,789	4,653
51	224	118	106	(割合)	54.4	57.3	51.6
52	211	113	98	65歳以上	6,143	2,637	3,506
53	199	88	111	(割合)	35.4	31.6	38.9
54	234	116	118	75歳以上	3,594	1,363	2,231
				(割合)	20.7	16.3	24.7
				平均年齢	52.1	50.1	53.9

年 齢	総 数	男	女	年 齢	総 数	男	女
総 数	5,770	2,815	2,955				
0～ 4	183	96	87	55～59	409	214	195
0	33	18	15	55	67	31	36
1	36	23	13	56	75	43	32
2	35	20	15	57	70	35	35
3	37	16	21	58	93	45	48
4	42	19	23	59	104	60	44
5～ 9	230	114	116	60～64	507	245	262
5	39	23	16	60	94	45	49
6	50	25	25	61	92	33	59
7	42	21	21	62	106	55	51
8	43	16	27	63	112	60	52
9	56	29	27	64	103	52	51
10～14	292	141	151	65～69	421	192	229
10	63	31	32	65	107	46	61
11	53	28	25	66	118	59	59
12	56	27	29	67	42	17	25
13	54	26	28	68	82	37	45
14	66	29	37	69	72	33	39
15～19	292	144	148	70～74	404	201	203
15	79	39	40	70	87	39	48
16	60	28	32	71	79	35	44
17	58	30	28	72	91	53	38
18	42	22	20	73	84	47	37
19	53	25	28	74	63	27	36
20～24	143	71	72	75～79	339	158	181
20	52	22	30	75	68	33	35
21	16	6	10	76	71	34	37
22	20	12	8	77	81	37	44
23	30	14	16	78	60	33	27
24	25	17	8	79	59	21	38
25～29	212	124	88	80～84	286	107	179
25	30	16	14	80	67	30	37
26	48	30	18	81	64	25	39
27	49	26	23	82	58	19	39
28	45	27	18	83	43	14	29
29	40	25	15	84	54	19	35
30～34	285	156	129	85～89	206	73	133
30	47	20	27	85	48	22	26
31	52	39	13	86	35	9	26
32	57	25	32	87	44	12	32
33	51	29	22	88	42	16	26
34	78	43	35	89	37	14	23
35～39	332	171	161	90～94	93	26	67
35	51	26	25	90	29	3	26
36	63	35	28	91	17	5	12
37	69	36	33	92	18	8	10
38	62	26	36	93	18	6	12
39	87	48	39	94	11	4	7
40～44	367	199	168	95～99	34	3	31
40	80	43	37	95	10	1	9
41	81	44	37	96	10	1	9
42	65	36	29	97	8	1	7
43	64	37	27	98	3	0	3
44	77	39	38	99	3	0	3
45～49	338	179	159	100以上	4	0	4
45	64	33	31				
46	73	35	38	年齢不詳	0	0	0
47	55	35	20				
48	67	36	31	(再掲)			
49	79	40	39	0～14歳	705	351	354
50～54	393	201	192	(割合)	12.2	12.5	12.0
50	64	30	34	15～64歳	3,278	1,704	1,574
51	78	42	36	(割合)	56.8	60.5	53.3
52	88	41	47	65歳以上	1,787	760	1,027
53	70	34	36	(割合)	31.0	27.0	34.8
54	93	54	39	75歳以上	962	367	595
				(割合)	16.7	13.0	20.1
				平均年齢	49.8	47.9	51.6

年 齢	総 数	男	女	年 齢	総 数	男	女
総 数	9,932	5,078	4,854				
0～ 4	314	174	140	55～59	781	431	350
0	62	32	30	55	152	82	70
1	63	34	29	56	140	80	60
2	62	30	32	57	157	80	77
3	73	43	30	58	174	93	81
4	54	35	19	59	158	96	62
5～ 9	381	201	180	60～64	868	430	438
5	84	44	40	60	165	77	88
6	75	45	30	61	181	88	93
7	77	40	37	62	169	90	79
8	62	32	30	63	161	79	82
9	83	40	43	64	192	96	96
10～14	424	224	200	65～69	731	375	356
10	74	42	32	65	169	95	74
11	85	43	42	66	158	78	80
12	88	45	43	67	133	59	74
13	92	50	42	68	120	63	57
14	85	44	41	69	151	80	71
15～19	497	257	240	70～74	654	306	348
15	80	48	32	70	147	75	72
16	105	52	53	71	117	57	60
17	105	50	55	72	140	60	80
18	107	53	54	73	137	62	75
19	100	54	46	74	113	52	61
20～24	253	148	105	75～79	636	294	342
20	75	40	35	75	120	54	66
21	58	29	29	76	134	61	73
22	36	20	16	77	130	74	56
23	30	20	10	78	121	52	69
24	54	39	15	79	131	53	78
25～29	374	228	146	80～84	473	219	254
25	61	37	24	80	99	50	49
26	63	43	20	81	108	49	59
27	79	45	34	82	95	51	44
28	79	50	29	83	91	39	52
29	92	53	39	84	80	30	50
30～34	462	257	205	85～89	356	133	223
30	83	52	31	85	95	38	57
31	97	63	34	86	79	24	55
32	97	48	49	87	72	32	40
33	85	43	42	88	66	23	43
34	100	51	49	89	44	16	28
35～39	590	327	263	90～94	145	27	118
35	105	57	48	90	47	11	36
36	109	58	51	91	41	7	34
37	118	68	50	92	24	6	18
38	115	63	52	93	19	2	17
39	143	81	62	94	14	1	13
40～44	642	355	287	95～99	40	6	34
40	120	70	50	95	21	0	21
41	129	73	56	96	8	4	4
42	125	63	62	97	3	0	3
43	121	69	52	98	5	1	4
44	147	80	67	99	3	1	2
45～49	588	301	287	100以上	3	1	2
45	100	41	59				
46	122	66	56	年齢不詳	4	1	3
47	90	49	41				
48	142	74	68	(再掲)			
49	134	71	63	0～14歳	1,119	599	520
				(割合)	11.3	11.8	10.7
50～54	716	383	333	15～64歳	5,771	3,117	2,654
50	129	63	66	(割合)	58.1	61.4	54.7
51	158	83	75	65歳以上	3,038	1,361	1,677
52	152	80	72	(割合)	30.6	26.8	34.6
53	133	72	61	75歳以上	1,653	680	973
54	144	85	59	(割合)	16.6	13.4	20.1
				平均年齢	50.0	48.0	52.1

年齢	総数	男	女	年齢	総数	男	女
総数	6,757	3,289	3,468				
0～4	187	95	92	55～59	473	226	247
0	36	16	20	55	80	43	37
1	39	21	18	56	70	33	37
2	46	23	23	57	100	42	58
3	34	18	16	58	104	53	51
4	32	17	15	59	119	55	64
5～9	213	114	99	60～64	675	343	332
5	43	24	19	60	136	72	64
6	39	19	20	61	112	53	59
7	37	17	20	62	121	69	52
8	39	22	17	63	156	82	74
9	55	32	23	64	150	67	83
10～14	274	142	132	65～69	622	291	331
10	56	23	33	65	145	57	88
11	46	24	22	66	141	71	70
12	63	32	31	67	99	49	50
13	46	28	18	68	120	59	61
14	63	35	28	69	117	55	62
15～19	252	112	140	70～74	606	268	338
15	59	22	37	70	124	48	76
16	46	22	24	71	131	52	79
17	51	23	28	72	131	71	60
18	49	24	25	73	125	48	77
19	47	21	26	74	95	49	46
20～24	246	116	130	75～79	435	205	230
20	52	16	36	75	113	50	63
21	65	31	34	76	88	37	51
22	35	14	21	77	81	46	35
23	51	25	26	78	90	46	44
24	43	30	13	79	63	26	37
25～29	196	111	85	80～84	364	145	219
25	28	18	10	80	76	28	48
26	20	11	9	81	78	35	43
27	51	32	19	82	75	32	43
28	47	25	22	83	68	21	47
29	50	25	25	84	67	29	38
30～34	253	129	124	85～89	227	88	139
30	51	29	22	85	58	24	34
31	48	26	22	86	45	20	25
32	62	31	31	87	42	16	26
33	42	20	22	88	46	18	28
34	50	23	27	89	36	10	26
35～39	338	186	152	90～94	94	28	66
35	50	28	22	90	31	11	20
36	62	35	27	91	22	3	19
37	73	39	34	92	11	5	6
38	73	38	35	93	18	5	13
39	80	46	34	94	12	4	8
40～44	496	271	225	95～99	26	8	18
40	100	59	41	95	8	2	6
41	107	60	47	96	4	1	3
42	101	54	47	97	5	4	1
43	93	48	45	98	6	1	5
44	95	50	45	99	3	0	3
45～49	388	179	209	100以上	7	2	5
45	90	45	45				
46	79	34	45	年齢不詳	0	0	0
47	54	14	40				
48	89	46	43	(再掲)			
49	76	40	36	0～14歳	674	351	323
				(割合)	10.0	10.7	9.3
50～54	385	230	155	15～64歳	3,702	1,903	1,799
50	68	42	26	(割合)	54.8	57.9	51.9
51	88	62	26	65歳以上	2,381	1,035	1,346
52	62	32	30	(割合)	35.2	31.5	38.8
53	82	49	33	75歳以上	1,153	476	677
54	85	45	40	(割合)	17.1	14.5	19.5
				平均年齢	52.1	50.6	53.6

年 齢	総 数	男	女	年 齢	総 数	男	女
総 数	3,770	1,824	1,946				
0～ 4	131	70	61	55～59	268	132	136
0	27	14	13	55	51	29	22
1	25	13	12	56	50	23	27
2	23	10	13	57	49	23	26
3	25	13	12	58	60	31	29
4	31	20	11	59	58	26	32
5～ 9	140	77	63	60～64	313	166	147
5	24	14	10	60	66	30	36
6	31	17	14	61	58	33	25
7	28	14	14	62	65	33	32
8	23	13	10	63	54	33	21
9	34	19	15	64	70	37	33
10～14	198	101	97	65～69	240	127	113
10	43	26	17	65	56	34	22
11	30	17	13	66	66	33	33
12	42	18	24	67	33	17	16
13	47	22	25	68	49	24	25
14	36	18	18	69	36	19	17
15～19	198	96	102	70～74	220	96	124
15	40	22	18	70	41	18	23
16	46	19	27	71	39	16	23
17	37	15	22	72	38	17	21
18	41	20	21	73	55	21	34
19	34	20	14	74	47	24	23
20～24	124	64	60	75～79	249	120	129
20	43	26	17	75	51	26	25
21	28	10	18	76	45	23	22
22	18	7	11	77	55	25	30
23	20	12	8	78	50	20	30
24	15	9	6	79	48	26	22
25～29	145	86	59	80～84	235	97	138
25	30	20	10	80	51	18	33
26	31	18	13	81	45	23	22
27	28	16	12	82	52	25	27
28	33	16	17	83	54	21	33
29	23	16	7	84	33	10	23
30～34	155	85	70	85～89	164	48	116
30	18	11	7	85	42	14	28
31	34	20	14	86	43	12	31
32	31	16	15	87	30	10	20
33	39	22	17	88	31	11	20
34	33	16	17	89	18	1	17
35～39	190	85	105	90～94	84	20	64
35	31	13	18	90	33	9	24
36	46	20	26	91	11	2	9
37	29	16	13	92	17	4	13
38	42	17	25	93	11	2	9
39	42	19	23	94	12	3	9
40～44	216	107	109	95～99	26	5	21
40	50	24	26	95	5	1	4
41	49	31	18	96	4	0	4
42	32	12	20	97	11	3	8
43	42	19	23	98	4	1	3
44	43	21	22	99	2	0	2
45～49	206	106	100	100以上	3	1	2
45	44	24	20				
46	41	24	17	年齢不詳	0	0	0
47	42	18	24				
48	45	23	22	(再掲)			
49	34	17	17	0～14歳	469	248	221
				(割合)	12.4	13.6	11.4
50～54	265	135	130	15～64歳	2,080	1,062	1,018
50	48	16	32	(割合)	55.2	58.2	52.3
51	53	29	24	65歳以上	1,221	514	707
52	65	35	30	(割合)	32.4	28.2	36.3
53	56	30	26	75歳以上	761	291	470
54	43	25	18	(割合)	20.2	16.0	24.2
				平均年齢	50.3	47.9	52.5

年 齢	総 数	男	女	年 齢	総 数	男	女
総 数	14,794	7,150	7,644				
0～ 4	386	188	198	55～59	1,160	635	525
0	62	32	30	55	184	102	82
1	75	38	37	56	216	110	106
2	86	43	43	57	255	145	110
3	81	38	43	58	250	140	110
4	82	37	45	59	255	138	117
5～ 9	502	263	239	60～64	1,516	769	747
5	109	56	53	60	269	131	138
6	96	52	44	61	288	142	146
7	96	50	46	62	329	183	146
8	96	52	44	63	334	168	166
9	105	53	52	64	296	145	151
10～14	593	313	280	65～69	1,035	511	524
10	123	64	59	65	283	141	142
11	105	56	49	66	249	125	124
12	123	69	54	67	142	69	73
13	125	70	55	68	175	93	82
14	117	54	63	69	186	83	103
15～19	754	356	398	70～74	1,065	494	571
15	145	60	85	70	219	101	118
16	130	63	67	71	224	112	112
17	162	85	77	72	225	102	123
18	160	70	90	73	226	104	122
19	157	78	79	74	171	75	96
20～24	524	229	295	75～79	952	446	506
20	140	61	79	75	182	94	88
21	152	79	73	76	211	94	117
22	86	33	53	77	193	97	96
23	88	38	50	78	160	75	85
24	58	18	40	79	206	86	120
25～29	484	259	225	80～84	909	384	525
25	72	50	22	80	183	76	107
26	111	55	56	81	161	73	88
27	84	35	49	82	205	88	117
28	87	43	44	83	201	88	113
29	130	76	54	84	159	59	100
30～34	589	304	285	85～89	667	232	435
30	101	59	42	85	161	64	97
31	111	48	63	86	160	63	97
32	124	59	65	87	138	45	93
33	131	70	61	88	122	43	79
34	122	68	54	89	86	17	69
35～39	691	353	338	90～94	253	59	194
35	124	61	63	90	87	18	69
36	143	84	59	91	68	16	52
37	141	66	75	92	47	12	35
38	140	66	74	93	25	4	21
39	143	76	67	94	26	9	17
40～44	816	415	401	95～99	43	8	35
40	198	103	95	95	8	1	7
41	147	81	66	96	16	2	14
42	166	86	80	97	13	3	10
43	147	68	79	98	3	1	2
44	158	77	81	99	3	1	2
45～49	843	433	410	100以上	9	2	7
45	165	81	84				
46	194	99	95	年齢不詳	5	4	1
47	135	70	65				
48	197	99	98	(再掲)			
49	152	84	68	0～14歳	1,481	764	717
				(割合)	10.0	10.7	9.4
50～54	998	493	505	15～64歳	8,375	4,246	4,129
50	166	80	86	(割合)	56.6	59.4	54.0
51	216	106	110	65歳以上	4,933	2,136	2,797
52	185	99	86	(割合)	33.4	29.9	36.6
53	203	101	102	75歳以上	2,833	1,131	1,702
54	228	107	121	(割合)	19.2	15.8	22.3
				平均年齢	51.8	50.3	53.2

年 齢	総 数	男	女	年 齢	総 数	男	女
総 数	35,818	17,173	18,645				
0～4	1,055	530	525	55～59	2,824	1,468	1,356
0	200	109	91	55	573	306	267
1	194	100	94	56	510	260	250
2	212	97	115	57	569	294	275
3	224	117	107	58	578	318	260
4	225	107	118	59	594	290	304
5～9	1,219	620	599	60～64	3,482	1,833	1,649
5	216	116	100	60	643	345	298
6	240	120	120	61	661	340	321
7	241	134	107	62	689	375	314
8	260	128	132	63	751	371	380
9	262	122	140	64	738	402	336
10～14	1,611	782	829	65～69	2,538	1,298	1,240
10	303	150	153	65	686	358	328
11	310	154	156	66	652	318	334
12	326	160	166	67	361	198	163
13	335	166	169	68	386	208	178
14	337	152	185	69	453	216	237
15～19	1,869	961	908	70～74	2,299	1,049	1,250
15	382	184	198	70	477	215	262
16	387	203	184	71	496	223	273
17	395	216	179	72	463	211	252
18	367	180	187	73	469	221	248
19	338	178	160	74	394	179	215
20～24	1,181	583	598	75～79	2,245	966	1,279
20	374	180	194	75	433	188	245
21	296	161	135	76	493	221	272
22	184	89	95	77	474	219	255
23	157	76	81	78	449	179	270
24	170	77	93	79	396	159	237
25～29	1,210	651	559	80～84	2,193	862	1,331
25	178	111	67	80	452	205	247
26	220	118	102	81	444	157	287
27	271	126	145	82	432	174	258
28	269	155	114	83	430	164	266
29	272	141	131	84	435	162	273
30～34	1,505	775	730	85～89	1,581	520	1,061
30	300	158	142	85	350	130	220
31	263	127	136	86	332	112	220
32	298	165	133	87	365	123	242
33	335	175	160	88	260	77	183
34	309	150	159	89	274	78	196
35～39	1,802	913	889	90～94	642	155	487
35	361	185	176	90	203	48	155
36	327	143	184	91	140	36	104
37	346	176	170	92	114	23	91
38	374	197	177	93	113	30	83
39	394	212	182	94	72	18	54
40～44	1,925	993	932	95～99	207	50	157
40	395	188	207	95	71	20	51
41	372	178	194	96	46	9	37
42	371	189	182	97	36	9	27
43	366	214	152	98	42	12	30
44	421	224	197	99	12	0	12
45～49	2,023	987	1,036	100以上	40	4	36
45	410	196	214				
46	399	197	202	年齢不詳	29	18	11
47	311	165	146				
48	441	202	239	(再掲)			
49	462	227	235	0～14歳	3,885	1,932	1,953
				(割合)	10.9	11.3	10.5
50～54	2,338	1,155	1,183	15～64歳	20,159	10,319	9,840
50	424	202	222	(割合)	56.3	60.2	52.8
51	426	216	210	65歳以上	11,745	4,904	6,841
52	445	213	232	(割合)	32.8	28.6	36.7
53	478	242	236	75歳以上	6,908	2,557	4,351
54	565	282	283	(割合)	19.3	14.9	23.3
				平均年齢	51.3	49.3	53.1

年 齢	総 数	男	女	年 齢	総 数	男	女
総 数	4,607	2,216	2,391				
0～ 4	123	51	72	55～59	402	214	188
0	18	6	12	55	84	50	34
1	23	13	10	56	70	39	31
2	25	9	16	57	73	40	33
3	22	6	16	58	100	50	50
4	35	17	18	59	75	35	40
5～ 9	142	65	77	60～64	474	244	230
5	23	15	8	60	82	47	35
6	31	12	19	61	93	45	48
7	31	10	21	62	90	45	45
8	27	17	10	63	97	46	51
9	30	11	19	64	112	61	51
10～14	234	118	116	65～69	302	164	138
10	53	24	29	65	87	49	38
11	36	18	18	66	84	47	37
12	45	18	27	67	50	25	25
13	53	35	18	68	43	24	19
14	47	23	24	69	38	19	19
15～19	272	145	127	70～74	294	123	171
15	61	32	29	70	64	25	39
16	59	30	29	71	50	21	29
17	53	34	19	72	54	25	29
18	52	24	28	73	59	24	35
19	47	25	22	74	67	28	39
20～24	107	57	50	75～79	332	141	191
20	47	22	25	75	69	28	41
21	37	18	19	76	75	29	46
22	4	4	0	77	75	33	42
23	9	7	2	78	51	25	26
24	10	6	4	79	62	26	36
25～29	108	72	36	80～84	277	108	169
25	16	15	1	80	58	23	35
26	18	9	9	81	47	16	31
27	25	16	9	82	70	32	38
28	20	15	5	83	45	13	32
29	29	17	12	84	57	24	33
30～34	168	93	75	85～89	185	67	118
30	32	22	10	85	37	9	28
31	30	10	20	86	50	25	25
32	32	18	14	87	39	16	23
33	41	27	14	88	26	8	18
34	33	16	17	89	33	9	24
35～39	221	111	110	90～94	51	7	44
35	39	18	21	90	22	5	17
36	39	16	23	91	16	1	15
37	44	21	23	92	1	0	1
38	55	27	28	93	7	1	6
39	44	29	15	94	5	0	5
40～44	254	132	122	95～99	19	3	16
40	54	22	32	95	8	1	7
41	51	29	22	96	4	0	4
42	43	21	22	97	1	0	1
43	54	31	23	98	6	2	4
44	52	29	23	99	0	0	0
45～49	277	136	141	100以上	10	0	10
45	45	21	24				
46	58	27	31	年齢不詳	0	0	0
47	42	18	24				
48	70	38	32	(再掲)			
49	62	32	30	0～14歳	499	234	265
				(割合)	10.8	10.6	11.1
50～54	355	165	190	15～64歳	2,638	1,369	1,269
50	68	33	35	(割合)	57.3	61.8	53.1
51	68	32	36	65歳以上	1,470	613	857
52	65	25	40	(割合)	31.9	27.7	35.8
53	74	38	36	75歳以上	874	326	548
54	80	37	43	(割合)	19.0	14.7	22.9
				平均年齢	51.5	49.6	53.3

年齢	総数	男	女	年齢	総数	男	女
総数	3,754	1,723	2,031				
0～4	125	72	53	55～59	259	125	134
0	23	13	10	55	35	17	18
1	28	18	10	56	53	21	32
2	26	14	12	57	62	32	30
3	27	15	12	58	54	32	22
4	21	12	9	59	55	23	32
5～9	144	69	75	60～64	366	195	171
5	24	13	11	60	54	30	24
6	29	14	15	61	78	37	41
7	31	13	18	62	73	48	25
8	35	15	20	63	76	32	44
9	25	14	11	64	85	48	37
10～14	167	81	86	65～69	229	131	98
10	28	15	13	65	55	31	24
11	35	17	18	66	56	28	28
12	35	16	19	67	24	16	8
13	32	17	15	68	37	22	15
14	37	16	21	69	57	34	23
15～19	174	78	96	70～74	197	94	103
15	42	18	24	70	37	16	21
16	30	16	14	71	40	18	22
17	43	21	22	72	49	23	26
18	30	13	17	73	42	20	22
19	29	10	19	74	29	17	12
20～24	97	46	51	75～79	207	97	110
20	33	15	18	75	37	18	19
21	23	11	12	76	36	14	22
22	16	11	5	77	37	20	17
23	11	1	10	78	47	24	23
24	14	8	6	79	50	21	29
25～29	126	56	70	80～84	273	102	171
25	10	5	5	80	50	17	33
26	18	6	12	81	54	19	35
27	30	14	16	82	50	21	29
28	33	12	21	83	61	25	36
29	35	19	16	84	58	20	38
30～34	144	75	69	85～89	285	79	206
30	25	14	11	85	66	21	45
31	29	17	12	86	48	10	38
32	28	13	15	87	62	15	47
33	29	15	14	88	46	15	31
34	33	16	17	89	63	18	45
35～39	195	110	85	90～94	152	39	113
35	30	19	11	90	33	7	26
36	35	17	18	91	35	9	26
37	41	24	17	92	28	6	22
38	35	24	11	93	34	11	23
39	54	26	28	94	22	6	16
40～44	175	93	82	95～99	90	24	66
40	32	15	17	95	26	10	16
41	23	10	13	96	20	4	16
42	37	19	18	97	16	3	13
43	33	21	12	98	21	7	14
44	50	28	22	99	7	0	7
45～49	151	66	85	100以上	20	4	16
45	32	16	16				
46	42	18	24	年齢不詳	0	0	0
47	20	10	10				
48	25	10	15	(再掲)			
49	32	12	20	0～14歳	436	222	214
50～54	178	87	91	(割合)	11.6	12.9	10.5
50	28	11	17	15～64歳	1,865	931	934
51	32	19	13	(割合)	49.7	54.0	46.0
52	25	12	13	65歳以上	1,453	570	883
53	39	21	18	(割合)	38.7	33.1	43.5
54	54	24	30	75歳以上	1,027	345	682
				(割合)	27.4	20.0	33.6
				平均年齢	54.4	51.2	57.1

年 齢	総 数	男	女	年 齢	総 数	男	女
総 数	7,423	3,651	3,772				
0～ 4	274	142	132	55～59	602	322	280
0	50	32	18	55	114	59	55
1	53	27	26	56	109	56	53
2	58	24	34	57	119	64	55
3	58	29	29	58	130	84	46
4	55	30	25	59	130	59	71
5～ 9	308	167	141	60～64	693	358	335
5	62	35	27	60	140	68	72
6	55	27	28	61	115	65	50
7	57	39	18	62	175	91	84
8	69	35	34	63	137	69	68
9	65	31	34	64	126	65	61
10～14	365	181	184	65～69	478	252	226
10	83	49	34	65	133	71	62
11	74	38	36	66	126	60	66
12	76	35	41	67	63	42	21
13	63	29	34	68	78	42	36
14	69	30	39	69	78	37	41
15～19	400	218	182	70～74	377	183	194
15	77	36	41	70	91	46	45
16	88	50	38	71	81	30	51
17	83	48	35	72	57	24	33
18	75	38	37	73	90	55	35
19	77	46	31	74	58	28	30
20～24	297	148	149	75～79	374	165	209
20	69	30	39	75	68	32	36
21	63	33	30	76	87	40	47
22	47	24	23	77	78	36	42
23	56	36	20	78	81	33	48
24	62	25	37	79	60	24	36
25～29	406	214	192	80～84	370	148	222
25	61	34	27	80	75	40	35
26	77	42	35	81	84	24	60
27	103	48	55	82	67	27	40
28	82	52	30	83	78	35	43
29	83	38	45	84	66	22	44
30～34	447	212	235	85～89	264	84	180
30	102	47	55	85	44	15	29
31	83	34	49	86	50	15	35
32	90	50	40	87	56	21	35
33	87	41	46	88	57	17	40
34	85	40	45	89	57	16	41
35～39	427	214	213	90～94	95	14	81
35	108	55	53	90	37	6	31
36	67	33	34	91	21	6	15
37	88	45	43	92	16	1	15
38	75	37	38	93	16	1	15
39	89	44	45	94	5	0	5
40～44	398	213	185	95～99	10	2	8
40	93	49	44	95	6	0	6
41	76	36	40	96	2	1	1
42	72	38	34	97	1	1	0
43	68	41	27	98	1	0	1
44	89	49	40	99	0	0	0
45～49	413	200	213	100以上	0	0	0
45	90	40	50				
46	76	36	40	年齢不詳	0	0	0
47	58	36	22				
48	97	44	53	(再掲)			
49	92	44	48	0～14歳	947	490	457
				(割合)	12.8	13.4	12.1
50～54	425	214	211	15～64歳	4,508	2,313	2,195
50	71	34	37	(割合)	60.7	63.4	58.2
51	85	46	39	65歳以上	1,968	848	1,120
52	90	42	48	(割合)	26.5	23.2	29.7
53	85	41	44	75歳以上	1,113	413	700
54	94	51	43	(割合)	15.0	11.3	18.6
				平均年齢	47.3	45.6	49.0

年 齢	総 数	男	女	年 齢	総 数	男	女
総 数	20,034	9,583	10,451				
0～ 4	533	265	268	55～59	1,561	807	754
0	109	58	51	55	340	180	160
1	90	42	48	56	278	144	134
2	103	50	53	57	315	158	157
3	117	67	50	58	294	152	142
4	114	48	66	59	334	173	161
5～ 9	625	319	306	60～64	1,949	1,036	913
5	107	53	54	60	367	200	167
6	125	67	58	61	375	193	182
7	122	72	50	62	351	191	160
8	129	61	68	63	441	224	217
9	142	66	76	64	415	228	187
10～14	845	402	443	65～69	1,529	751	778
10	139	62	77	65	411	207	204
11	165	81	84	66	386	183	203
12	170	91	79	67	224	115	109
13	187	85	102	68	228	120	108
14	184	83	101	69	280	126	154
15～19	1,023	520	503	70～74	1,431	649	782
15	202	98	104	70	285	128	157
16	210	107	103	71	325	154	171
17	216	113	103	72	303	139	164
18	210	105	105	73	278	122	156
19	185	97	88	74	240	106	134
20～24	680	332	348	75～79	1,332	563	769
20	225	113	112	75	259	110	149
21	173	99	74	76	295	138	157
22	117	50	67	77	284	130	154
23	81	32	49	78	270	97	173
24	84	38	46	79	224	88	136
25～29	570	309	261	80～84	1,273	504	769
25	91	57	34	80	269	125	144
26	107	61	46	81	259	98	161
27	113	48	65	82	245	94	151
28	134	76	58	83	246	91	155
29	125	67	58	84	254	96	158
30～34	746	395	351	85～89	847	290	557
30	141	75	66	85	203	85	118
31	121	66	55	86	184	62	122
32	148	84	64	87	208	71	137
33	178	92	86	88	131	37	94
34	158	78	80	89	121	35	86
35～39	959	478	481	90～94	344	95	249
35	184	93	91	90	111	30	81
36	186	77	109	91	68	20	48
37	173	86	87	92	69	16	53
38	209	109	100	93	56	17	39
39	207	113	94	94	40	12	28
40～44	1,098	555	543	95～99	88	21	67
40	216	102	114	95	31	9	22
41	222	103	119	96	20	4	16
42	219	111	108	97	18	5	13
43	211	121	90	98	14	3	11
44	230	118	112	99	5	0	5
45～49	1,182	585	597	100以上	10	0	10
45	243	119	124				
46	223	116	107	年齢不詳	29	18	11
47	191	101	90				
48	249	110	139	(再掲)			
49	276	139	137	0～14歳	2,003	986	1,017
50～54	1,380	689	691	(割合)	10.0	10.3	9.7
50	257	124	133	15～64歳	11,148	5,706	5,442
51	241	119	122	(割合)	55.7	59.7	52.1
52	265	134	131	65歳以上	6,854	2,873	3,981
53	280	142	138	(割合)	34.3	30.0	38.1
54	337	170	167	75歳以上	3,894	1,473	2,421
				(割合)	19.5	15.4	23.2
				平均年齢	52.1	50.3	53.8

年 齢	総 数	男	女	年 齢	総 数	男	女
総 数	37,048	18,109	18,939				
0～ 4	1,393	709	684	55～59	2,612	1,357	1,255
0	239	125	114	55	529	275	254
1	288	150	138	56	517	284	233
2	274	135	139	57	522	266	256
3	280	144	136	58	544	291	253
4	312	155	157	59	500	241	259
5～ 9	1,580	835	745	60～64	2,896	1,481	1,415
5	296	160	136	60	539	278	261
6	303	163	140	61	577	315	262
7	310	162	148	62	579	284	295
8	311	169	142	63	565	264	301
9	360	181	179	64	636	340	296
10～14	1,907	959	948	65～69	2,366	1,204	1,162
10	328	170	158	65	631	319	312
11	377	191	186	66	566	278	288
12	339	164	175	67	398	200	198
13	419	207	212	68	341	176	165
14	444	227	217	69	430	231	199
15～19	2,403	1,204	1,199	70～74	1,603	772	831
15	422	202	220	70	394	202	192
16	461	228	233	71	346	155	191
17	486	257	229	72	325	148	177
18	468	229	239	73	315	145	170
19	566	288	278	74	223	122	101
20～24	2,235	910	1,325	75～79	1,171	490	681
20	491	218	273	75	264	118	146
21	470	200	270	76	246	107	139
22	442	163	279	77	261	112	149
23	424	162	262	78	207	88	119
24	408	167	241	79	193	65	128
25～29	1,845	937	908	80～84	916	393	523
25	349	140	209	80	213	96	117
26	361	168	193	81	178	83	95
27	363	201	162	82	205	80	125
28	363	204	159	83	168	71	97
29	409	224	185	84	152	63	89
30～34	2,055	1,036	1,019	85～89	620	203	417
30	397	191	206	85	159	55	104
31	407	205	202	86	135	55	80
32	434	209	225	87	134	38	96
33	399	201	198	88	113	32	81
34	418	230	188	89	79	23	56
35～39	2,493	1,281	1,212	90～94	277	77	200
35	468	235	233	90	84	32	52
36	497	254	243	91	66	11	55
37	492	267	225	92	55	11	44
38	496	265	231	93	40	13	27
39	540	260	280	94	32	10	22
40～44	2,756	1,388	1,368	95～99	69	14	55
40	572	304	268	95	23	4	19
41	560	286	274	96	17	6	11
42	519	261	258	97	11	3	8
43	544	258	286	98	13	1	12
44	561	279	282	99	5	0	5
45～49	2,763	1,302	1,461	100以上	7	1	6
45	562	267	295				
46	606	285	321	年齢不詳	394	231	163
47	422	184	238				
48	627	308	319	(再掲)			
49	546	258	288	0～14歳	4,880	2,503	2,377
				(割合)	13.3	14.0	12.7
50～54	2,687	1,325	1,362	15～64歳	24,745	12,221	12,524
50	567	278	289	(割合)	67.5	68.4	66.7
51	545	269	276	65歳以上	7,029	3,154	3,875
52	523	254	269	(割合)	19.2	17.6	20.6
53	528	266	262	75歳以上	3,060	1,178	1,882
54	524	258	266	(割合)	8.3	6.6	10.0
				平均年齢	43.4	42.7	44.1

年 齢	総 数	男	女	年 齢	総 数	男	女
総 数	37,048	18,109	18,939				
0～ 4	1,393	709	684	55～59	2,612	1,357	1,255
0	239	125	114	55	529	275	254
1	288	150	138	56	517	284	233
2	274	135	139	57	522	266	256
3	280	144	136	58	544	291	253
4	312	155	157	59	500	241	259
5～ 9	1,580	835	745	60～64	2,896	1,481	1,415
5	296	160	136	60	539	278	261
6	303	163	140	61	577	315	262
7	310	162	148	62	579	284	295
8	311	169	142	63	565	264	301
9	360	181	179	64	636	340	296
10～14	1,907	959	948	65～69	2,366	1,204	1,162
10	328	170	158	65	631	319	312
11	377	191	186	66	566	278	288
12	339	164	175	67	398	200	198
13	419	207	212	68	341	176	165
14	444	227	217	69	430	231	199
15～19	2,403	1,204	1,199	70～74	1,603	772	831
15	422	202	220	70	394	202	192
16	461	228	233	71	346	155	191
17	486	257	229	72	325	148	177
18	468	229	239	73	315	145	170
19	566	288	278	74	223	122	101
20～24	2,235	910	1,325	75～79	1,171	490	681
20	491	218	273	75	264	118	146
21	470	200	270	76	246	107	139
22	442	163	279	77	261	112	149
23	424	162	262	78	207	88	119
24	408	167	241	79	193	65	128
25～29	1,845	937	908	80～84	916	393	523
25	349	140	209	80	213	96	117
26	361	168	193	81	178	83	95
27	363	201	162	82	205	80	125
28	363	204	159	83	168	71	97
29	409	224	185	84	152	63	89
30～34	2,055	1,036	1,019	85～89	620	203	417
30	397	191	206	85	159	55	104
31	407	205	202	86	135	55	80
32	434	209	225	87	134	38	96
33	399	201	198	88	113	32	81
34	418	230	188	89	79	23	56
35～39	2,493	1,281	1,212	90～94	277	77	200
35	468	235	233	90	84	32	52
36	497	254	243	91	66	11	55
37	492	267	225	92	55	11	44
38	496	265	231	93	40	13	27
39	540	260	280	94	32	10	22
40～44	2,756	1,388	1,368	95～99	69	14	55
40	572	304	268	95	23	4	19
41	560	286	274	96	17	6	11
42	519	261	258	97	11	3	8
43	544	258	286	98	13	1	12
44	561	279	282	99	5	0	5
45～49	2,763	1,302	1,461	100以上	7	1	6
45	562	267	295				
46	606	285	321	年齢不詳	394	231	163
47	422	184	238				
48	627	308	319	(再掲)			
49	546	258	288	0～14歳	4,880	2,503	2,377
				(割合)	13.3	14.0	12.7
50～54	2,687	1,325	1,362	15～64歳	24,745	12,221	12,524
50	567	278	289	(割合)	67.5	68.4	66.7
51	545	269	276	65歳以上	7,029	3,154	3,875
52	523	254	269	(割合)	19.2	17.6	20.6
53	528	266	262	75歳以上	3,060	1,178	1,882
54	524	258	266	(割合)	8.3	6.6	10.0
				平均年齢	43.4	42.7	44.1

年 齢	総 数	男	女	年 齢	総 数	男	女
年 齢				年 齢			
総 数	104,155	53,026	51,129				
0～ 4	4,080	2,080	2,000	55～59	6,953	3,503	3,450
0	734	373	361	55	1,394	696	698
1	815	431	384	56	1,263	644	619
2	850	418	432	57	1,324	668	656
3	827	428	399	58	1,486	737	749
4	854	430	424	59	1,486	758	728
5～ 9	4,455	2,281	2,174	60～64	8,877	4,461	4,416
5	875	441	434	60	1,598	763	835
6	876	448	428	61	1,574	799	775
7	886	442	444	62	1,831	949	882
8	912	458	454	63	1,952	972	980
9	906	492	414	64	1,922	978	944
10～14	4,891	2,488	2,403	65～69	8,041	4,054	3,987
10	956	496	460	65	1,999	998	1,001
11	1,020	527	493	66	1,881	973	908
12	991	489	502	67	1,413	724	689
13	965	489	476	68	1,279	645	634
14	959	487	472	69	1,469	714	755
15～19	5,373	2,849	2,524	70～74	5,719	2,884	2,835
15	1,029	519	510	70	1,310	643	667
16	1,030	556	474	71	1,345	705	640
17	1,015	503	512	72	1,113	574	539
18	1,128	608	520	73	1,052	529	523
19	1,171	663	508	74	899	433	466
20～24	5,095	2,826	2,269	75～79	4,039	1,880	2,159
20	1,133	630	503	75	879	436	443
21	1,002	516	486	76	855	399	456
22	991	559	432	77	808	366	442
23	973	569	404	78	777	370	407
24	996	552	444	79	720	309	411
25～29	5,483	2,968	2,515	80～84	3,051	1,203	1,848
25	993	542	451	80	719	323	396
26	1,065	578	487	81	650	277	373
27	1,107	611	496	82	613	224	389
28	1,170	640	530	83	530	188	342
29	1,148	597	551	84	539	191	348
30～34	6,173	3,397	2,776	85～89	2,119	664	1,455
30	1,216	668	548	85	528	171	357
31	1,136	640	496	86	460	167	293
32	1,206	651	555	87	432	130	302
33	1,308	729	579	88	374	100	274
34	1,307	709	598	89	325	96	229
35～39	7,347	3,949	3,398	90～94	938	224	714
35	1,315	704	611	90	241	70	171
36	1,367	727	640	91	231	55	176
37	1,442	772	670	92	178	44	134
38	1,568	827	741	93	161	27	134
39	1,655	919	736	94	127	28	99
40～44	7,926	4,243	3,683	95～99	267	51	216
40	1,657	886	771	95	93	19	74
41	1,656	883	773	96	77	16	61
42	1,554	826	728	97	49	11	38
43	1,557	820	737	98	37	4	33
44	1,502	828	674	99	11	1	10
45～49	6,936	3,715	3,221	100以上	29	6	23
45	1,457	777	680				
46	1,553	855	698	年齢不詳	124	97	27
47	1,252	653	599				
48	1,367	731	636	(再掲)			
49	1,307	699	608	0～14歳	13,426	6,849	6,577
				(割合)	12.9	12.9	12.9
50～54	6,239	3,203	3,036	15～64歳	66,402	35,114	31,288
50	1,269	664	605	(割合)	63.8	66.3	61.2
51	1,167	623	544	65歳以上	24,203	10,966	13,237
52	1,242	622	620	(割合)	23.3	20.7	25.9
53	1,269	636	633	75歳以上	10,443	4,028	6,415
54	1,292	658	634	(割合)	10.0	7.6	12.6
				平均年齢	45.3	43.9	46.7

年 齢	総 数	男	女	年 齢	総 数	男	女
年 齢 総 数	15,199	7,574	7,625				
0～ 4	505	266	239	55～59	1,163	596	567
0	77	42	35	55	231	111	120
1	93	51	42	56	222	117	105
2	105	57	48	57	224	118	106
3	102	47	55	58	231	116	115
4	128	69	59	59	255	134	121
5～ 9	582	282	300	60～64	1,443	756	687
5	110	54	56	60	265	140	125
6	113	56	57	61	256	137	119
7	118	46	72	62	305	166	139
8	117	65	52	63	318	165	153
9	124	61	63	64	299	148	151
10～14	668	334	334	65～69	1,277	616	661
10	141	74	67	65	322	161	161
11	127	70	57	66	291	148	143
12	132	64	68	67	278	135	143
13	140	62	78	68	198	94	104
14	128	64	64	69	188	78	110
15～19	777	407	370	70～74	921	465	456
15	142	76	66	70	188	89	99
16	154	75	79	71	211	107	104
17	140	76	64	72	173	90	83
18	176	90	86	73	183	93	90
19	165	90	75	74	166	86	80
20～24	830	458	372	75～79	670	299	371
20	183	95	88	75	138	60	78
21	139	78	61	76	150	73	77
22	162	82	80	77	121	58	63
23	192	121	71	78	137	60	77
24	154	82	72	79	124	48	76
25～29	578	319	259	80～84	566	244	322
25	119	70	49	80	117	61	56
26	110	60	50	81	122	55	67
27	108	56	52	82	126	45	81
28	122	66	56	83	105	55	50
29	119	67	52	84	96	28	68
30～34	741	387	354	85～89	456	143	313
30	131	61	70	85	104	31	73
31	136	79	57	86	99	33	66
32	138	65	73	87	100	23	77
33	157	79	78	88	78	25	53
34	179	103	76	89	75	31	44
35～39	891	473	418	90～94	185	39	146
35	152	72	80	90	57	16	41
36	192	100	92	91	38	7	31
37	155	82	73	92	31	8	23
38	201	113	88	93	27	1	26
39	191	106	85	94	32	7	25
40～44	999	516	483	95～99	44	9	35
40	218	117	101	95	16	3	13
41	225	117	108	96	14	2	12
42	178	85	93	97	7	2	5
43	194	101	93	98	5	2	3
44	184	96	88	99	2	0	2
45～49	977	484	493	100以上	7	1	6
45	198	96	102				
46	220	112	108	年齢不詳	37	33	4
47	205	90	115				
48	160	79	81	(再掲)			
49	194	107	87	0～14歳	1,755	882	873
50～54	882	447	435	(割合)	11.6	11.7	11.5
50	195	100	95	15～64歳	9,281	4,843	4,438
51	170	94	76	(割合)	61.2	64.2	58.2
52	163	78	85	65歳以上	4,126	1,816	2,310
53	167	82	85	(割合)	27.2	24.1	30.3
54	187	93	94	75歳以上	1,928	735	1,193
				(割合)	12.7	9.7	15.7
				平均年齢	47.8	46.3	49.4

明和町 第1表 市町村、男女、年齢(各歳・5歳階級)別人口

平成25年10月1日現在(単位:人)

年 齢	総 数	男	女	年 齢	総 数	男	女
総 数	11,057	5,514	5,543				
0～ 4	434	230	204	55～59	796	390	406
0	68	33	35	55	145	67	78
1	88	47	41	56	139	71	68
2	93	47	46	57	164	78	86
3	81	51	30	58	164	87	77
4	104	52	52	59	184	87	97
5～ 9	471	245	226	60～64	1,051	527	524
5	89	40	49	60	183	85	98
6	93	52	41	61	197	90	107
7	103	51	52	62	218	108	110
8	95	50	45	63	225	122	103
9	91	52	39	64	228	122	106
10～14	507	250	257	65～69	848	449	399
10	104	48	56	65	202	112	90
11	105	55	50	66	193	116	77
12	99	48	51	67	137	71	66
13	102	49	53	68	161	81	80
14	97	50	47	69	155	69	86
15～19	528	267	261	70～74	609	306	303
15	104	42	62	70	154	81	73
16	107	63	44	71	137	80	57
17	109	55	54	72	121	56	65
18	115	61	54	73	96	45	51
19	93	46	47	74	101	44	57
20～24	534	277	257	75～79	490	230	260
20	108	55	53	75	93	45	48
21	106	46	60	76	78	42	36
22	103	61	42	77	111	47	64
23	93	44	49	78	104	48	56
24	124	71	53	79	104	48	56
25～29	612	329	283	80～84	395	152	243
25	118	71	47	80	102	44	58
26	119	68	51	81	76	33	43
27	110	57	53	82	76	29	47
28	137	71	66	83	69	16	53
29	128	62	66	84	72	30	42
30～34	550	291	259	85～89	287	102	185
30	125	72	53	85	78	35	43
31	104	48	56	86	76	34	42
32	113	64	49	87	55	18	37
33	93	49	44	88	45	11	34
34	115	58	57	89	33	4	29
35～39	746	376	370	90～94	100	25	75
35	148	80	68	90	22	7	15
36	136	70	66	91	33	13	20
37	138	68	70	92	14	0	14
38	156	78	78	93	14	2	12
39	168	80	88	94	17	3	14
40～44	752	395	357	95～99	32	7	25
40	185	98	87	95	13	3	10
41	150	83	67	96	9	2	7
42	139	72	67	97	6	2	4
43	139	70	69	98	3	0	3
44	139	72	67	99	1	0	1
45～49	624	316	308	100以上	3	2	1
45	139	75	64				
46	125	68	57	年齢不詳	1	1	0
47	111	49	62				
48	118	68	50	(再掲)			
49	131	56	75	0～14歳	1,412	725	687
				(割合)	12.8	13.2	12.4
50～54	687	347	340	15～64歳	6,880	3,515	3,365
50	127	64	63	(割合)	62.2	63.8	60.7
51	122	59	63	65歳以上	2,764	1,273	1,491
52	154	72	82	(割合)	25.0	23.1	26.9
53	137	72	65	75歳以上	1,307	518	789
54	147	80	67	(割合)	11.8	9.4	14.2
				平均年齢	46.5	45.2	47.7

年 齢	総 数	男	女	年 齢	総 数	男	女
総 数	11,511	5,724	5,787				
0～4	467	232	235	55～59	791	400	391
0	98	48	50	55	161	87	74
1	83	34	49	56	135	62	73
2	105	56	49	57	147	84	63
3	82	40	42	58	185	85	100
4	99	54	45	59	163	82	81
5～9	505	279	226	60～64	1,020	508	512
5	97	60	37	60	191	88	103
6	93	50	43	61	175	86	89
7	100	55	45	62	204	106	98
8	107	54	53	63	226	111	115
9	108	60	48	64	224	117	107
10～14	556	279	277	65～69	883	454	429
10	98	57	41	65	230	121	109
11	128	64	64	66	209	99	110
12	122	63	59	67	161	82	79
13	107	49	58	68	123	70	53
14	101	46	55	69	160	82	78
15～19	559	296	263	70～74	585	305	280
15	113	60	53	70	126	63	63
16	97	50	47	71	138	73	65
17	111	56	55	72	126	66	60
18	124	68	56	73	107	60	47
19	114	62	52	74	88	43	45
20～24	567	279	288	75～79	477	218	259
20	111	56	55	75	94	45	49
21	93	50	43	76	100	44	56
22	118	57	61	77	94	41	53
23	113	55	58	78	89	45	44
24	132	61	71	79	100	43	57
25～29	586	298	288	80～84	402	157	245
25	100	44	56	80	104	37	67
26	112	62	50	81	77	34	43
27	143	74	69	82	81	32	49
28	126	63	63	83	73	27	46
29	105	55	50	84	67	27	40
30～34	640	336	304	85～89	299	89	210
30	133	76	57	85	65	23	42
31	109	56	53	86	57	19	38
32	134	69	65	87	64	15	49
33	128	67	61	88	62	17	45
34	136	68	68	89	51	15	36
35～39	840	443	397	90～94	129	28	101
35	163	92	71	90	31	9	22
36	162	82	80	91	22	4	18
37	178	99	79	92	28	8	20
38	163	74	89	93	24	2	22
39	174	96	78	94	24	5	19
40～44	811	424	387	95～99	45	10	35
40	186	92	94	95	9	0	9
41	169	79	90	96	12	5	7
42	163	91	72	97	16	3	13
43	152	91	61	98	7	1	6
44	141	71	70	99	1	1	0
45～49	661	332	329	100以上	1	0	1
45	151	73	78				
46	141	63	78	年齢不詳	24	20	4
47	122	71	51				
48	129	67	62	(再掲)			
49	118	58	60	0～14歳	1,528	790	738
				(割合)	13.3	13.8	12.8
50～54	663	337	326	15～64歳	7,138	3,653	3,485
50	119	58	61	(割合)	62.1	64.0	60.3
51	141	79	62	65歳以上	2,821	1,261	1,560
52	136	66	70	(割合)	24.6	22.1	27.0
53	141	72	69	75歳以上	1,353	502	851
54	126	62	64	(割合)	11.8	8.8	14.7
				平均年齢	45.9	44.4	47.3

年 齢	総 数	男	女	年 齢	総 数	男	女
総 数	39,760	20,827	18,933				
0～ 4	1,754	890	864	55～59	2,389	1,218	1,171
0	325	170	155	55	498	255	243
1	370	207	163	56	442	230	212
2	355	163	192	57	433	218	215
3	369	189	180	58	507	247	260
4	335	161	174	59	509	268	241
5～ 9	1,702	839	863	60～64	2,804	1,428	1,376
5	349	165	184	60	505	250	255
6	330	160	170	61	516	269	247
7	348	178	170	62	571	296	275
8	344	155	189	63	623	319	304
9	331	181	150	64	589	294	295
10～14	1,866	957	909	65～69	2,669	1,330	1,339
10	352	185	167	65	660	323	337
11	393	200	193	66	605	311	294
12	382	180	202	67	442	221	221
13	372	205	167	68	445	220	225
14	367	187	180	69	517	255	262
15～19	2,180	1,196	984	70～74	1,993	977	1,016
15	396	204	192	70	446	219	227
16	415	228	187	71	482	236	246
17	397	200	197	72	393	193	200
18	454	256	198	73	363	179	184
19	518	308	210	74	309	150	159
20～24	2,085	1,229	856	75～79	1,318	614	704
20	466	283	183	75	301	160	141
21	444	226	218	76	295	132	163
22	385	231	154	77	269	106	163
23	381	246	135	78	243	120	123
24	409	243	166	79	210	96	114
25～29	2,505	1,393	1,112	80～84	882	322	560
25	440	244	196	80	205	96	109
26	476	263	213	81	197	75	122
27	517	298	219	82	187	63	124
28	528	302	226	83	143	44	99
29	544	286	258	84	150	44	106
30～34	2,803	1,620	1,183	85～89	552	172	380
30	548	311	237	85	142	43	99
31	526	323	203	86	117	45	72
32	513	280	233	87	114	36	78
33	642	387	255	88	101	24	77
34	574	319	255	89	78	24	54
35～39	2,986	1,637	1,349	90～94	253	59	194
35	521	282	239	90	73	19	54
36	549	296	253	91	65	14	51
37	610	329	281	92	47	11	36
38	635	358	277	93	39	8	31
39	671	372	299	94	29	7	22
40～44	3,369	1,834	1,535	95～99	71	13	58
40	662	370	292	95	27	6	21
41	704	372	332	96	21	2	19
42	671	355	316	97	12	4	8
43	654	350	304	98	11	1	10
44	678	387	291	99	0	0	0
45～49	3,080	1,764	1,316	100以上	7	0	7
45	617	353	264				
46	707	406	301	年齢不詳	9	6	3
47	544	307	237				
48	645	370	275	(再掲)			
49	567	328	239	0～14歳	5,322	2,686	2,636
				(割合)	13.4	12.9	13.9
50～54	2,483	1,329	1,154	15～64歳	26,684	14,648	12,036
50	522	289	233	(割合)	67.1	70.4	63.6
51	476	260	216	65歳以上	7,745	3,487	4,258
52	486	258	228	(割合)	19.5	16.7	22.5
53	500	266	234	75歳以上	3,083	1,180	1,903
54	499	256	243	(割合)	7.8	5.7	10.1
				平均年齢	43.0	41.7	44.4

邑楽町 第1表 市町村、男女、年齢(各歳・5歳階級)別人口

平成25年10月1日現在(単位:人)

年 齢	総 数	男	女	年 齢	総 数	男	女
総 数	26,628	13,387	13,241				
0～ 4	920	462	458	55～59	1,814	899	915
0	166	80	86	55	359	176	183
1	181	92	89	56	325	164	161
2	192	95	97	57	356	170	186
3	193	101	92	58	399	202	197
4	188	94	94	59	375	187	188
5～ 9	1,195	636	559	60～64	2,559	1,242	1,317
5	230	122	108	60	454	200	254
6	247	130	117	61	430	217	213
7	217	112	105	62	533	273	260
8	249	134	115	63	560	255	305
9	252	138	114	64	582	297	285
10～14	1,294	668	626	65～69	2,364	1,205	1,159
10	261	132	129	65	585	281	304
11	267	138	129	66	583	299	284
12	256	134	122	67	395	215	180
13	244	124	120	68	352	180	172
14	266	140	126	69	449	230	219
15～19	1,329	683	646	70～74	1,611	831	780
15	274	137	137	70	396	191	205
16	257	140	117	71	377	209	168
17	258	116	142	72	300	169	131
18	259	133	126	73	303	152	151
19	281	157	124	74	235	110	125
20～24	1,079	583	496	75～79	1,084	519	565
20	265	141	124	75	253	126	127
21	220	116	104	76	232	108	124
22	223	128	95	77	213	114	99
23	194	103	91	78	204	97	107
24	177	95	82	79	182	74	108
25～29	1,202	629	573	80～84	806	328	478
25	216	113	103	80	191	85	106
26	248	125	123	81	178	80	98
27	229	126	103	82	143	55	88
28	257	138	119	83	140	46	94
29	252	127	125	84	154	62	92
30～34	1,439	763	676	85～89	525	158	367
30	279	148	131	85	139	39	100
31	261	134	127	86	111	36	75
32	308	173	135	87	99	38	61
33	288	147	141	88	88	23	65
34	303	161	142	89	88	22	66
35～39	1,884	1,020	864	90～94	271	73	198
35	331	178	153	90	58	19	39
36	328	179	149	91	73	17	56
37	361	194	167	92	58	17	41
38	413	204	209	93	57	14	43
39	451	265	186	94	25	6	19
40～44	1,995	1,074	921	95～99	75	12	63
40	406	209	197	95	28	7	21
41	408	232	176	96	21	5	16
42	403	223	180	97	8	0	8
43	418	208	210	98	11	0	11
44	360	202	158	99	7	0	7
45～49	1,594	819	775	100以上	11	3	8
45	352	180	172				
46	360	206	154	年齢不詳	53	37	16
47	270	136	134				
48	315	147	168	(再掲)			
49	297	150	147	0～14歳	3,409	1,766	1,643
				(割合)	12.8	13.2	12.4
50～54	1,524	743	781	15～64歳	16,419	8,455	7,964
50	306	153	153	(割合)	61.8	63.3	60.2
51	258	131	127	65歳以上	6,747	3,129	3,618
52	303	148	155	(割合)	25.4	23.4	27.4
53	324	144	180	75歳以上	2,772	1,093	1,679
54	333	167	166	(割合)	10.4	8.2	12.7
				平均年齢	46.5	45.2	47.8

第2表 市町村、男女、年齢3区分別人口

平成25年10月1日現在(単位:人)

	総 数			0～14歳		
	総 数	男	女	総 数	男	女
県 計	1,983,033	975,670	1,007,363	261,923	134,183	127,740
市 部 計	1,685,726	828,477	857,249	225,727	115,702	110,025
郡 部 計	297,307	147,193	150,114	36,196	18,481	17,715
前橋市	336,450	163,995	172,455	44,065	22,590	21,475
高崎市	371,286	181,484	189,802	50,379	25,976	24,403
桐生市	117,168	56,429	60,739	13,096	6,728	6,368
伊勢崎市	207,308	103,350	103,958	30,677	15,671	15,006
太田市	218,034	110,190	107,844	32,543	16,685	15,858
沼田市	49,682	24,001	25,681	6,209	3,130	3,079
館林市	77,158	38,499	38,659	10,324	5,331	4,993
渋川市	80,759	39,337	41,422	9,354	4,776	4,578
藤岡市	66,654	32,474	34,180	8,574	4,328	4,246
富岡市	50,569	24,724	25,845	6,405	3,278	3,127
安中市	59,496	28,949	30,547	6,870	3,515	3,355
みどり市	51,162	25,045	26,117	7,231	3,694	3,537
北群馬郡	34,873	17,272	17,601	5,358	2,696	2,662
榛東村	14,331	7,248	7,083	1,999	1,029	970
吉岡町	20,542	10,024	10,518	3,359	1,667	1,692
多野郡	3,399	1,659	1,740	227	121	106
上野村	1,291	654	637	137	79	58
神流町	2,108	1,005	1,103	90	42	48
甘楽郡	23,596	11,431	12,165	2,189	1,142	1,047
下仁田町	8,162	4,003	4,159	539	285	254
南牧村	2,148	1,005	1,143	84	44	40
甘楽町	13,286	6,423	6,863	1,566	813	753
吾妻郡	58,418	28,523	29,895	6,231	3,238	2,993
中之条町	17,395	8,367	9,028	1,783	925	858
長野原町	5,770	2,815	2,955	705	351	354
嬭恋村	9,932	5,078	4,854	1,119	599	520
草津町	6,757	3,289	3,468	674	351	323
高山村	3,770	1,824	1,946	469	248	221
東吾妻町	14,794	7,150	7,644	1,481	764	717
利根郡	35,818	17,173	18,645	3,885	1,932	1,953
片品村	4,607	2,216	2,391	499	234	265
川場村	3,754	1,723	2,031	436	222	214
昭和村	7,423	3,651	3,772	947	490	457
みなかみ町	20,034	9,583	10,451	2,003	986	1,017
佐波郡	37,048	18,109	18,939	4,880	2,503	2,377
玉村町	37,048	18,109	18,939	4,880	2,503	2,377
邑楽郡	104,155	53,026	51,129	13,426	6,849	6,577
板倉町	15,199	7,574	7,625	1,755	882	873
明和町	11,057	5,514	5,543	1,412	725	687
千代田町	11,511	5,724	5,787	1,528	790	738
大泉町	39,760	20,827	18,933	5,322	2,686	2,636
邑楽町	26,628	13,387	13,241	3,409	1,766	1,643

注)総数には年齢不詳を含む。

15~64歳			65歳以上			
総数	男	女	総数	男	女	
1,200,717	612,361	588,356	509,678	222,730	286,948	県計
1,020,286	519,255	501,031	429,671	187,543	242,128	市部計
180,431	93,106	87,325	80,007	35,187	44,820	郡部計
204,170	102,904	101,266	85,922	37,206	48,716	前橋市
225,815	113,537	112,278	91,738	40,202	51,536	高崎市
67,029	34,113	32,916	36,730	15,363	21,367	桐生市
129,374	66,486	62,888	46,060	20,394	25,666	伊勢崎市
134,956	70,672	64,284	49,348	22,099	27,249	太田市
28,817	14,602	14,215	14,246	5,998	8,248	沼田市
46,962	24,328	22,634	19,336	8,483	10,853	館林市
47,749	24,273	23,476	23,431	10,153	13,278	渋川市
40,305	20,263	20,042	17,612	7,764	9,848	藤岡市
29,471	14,892	14,579	14,470	6,384	8,086	富岡市
34,587	17,470	17,117	17,955	7,900	10,055	安中市
31,051	15,715	15,336	12,823	5,597	7,226	みどり市
22,058	11,219	10,839	7,400	3,324	4,076	北群馬郡
9,219	4,837	4,382	3,107	1,379	1,728	榛東村
12,839	6,382	6,457	4,293	1,945	2,348	吉岡町
1,467	799	668	1,705	739	966	多野郡
613	325	288	541	250	291	上野村
854	474	380	1,164	489	675	神流町
12,952	6,613	6,339	8,422	3,657	4,765	甘楽郡
4,136	2,184	1,952	3,454	1,515	1,939	下仁田町
808	427	381	1,256	534	722	南牧村
8,008	4,002	4,006	3,712	1,608	2,104	甘楽町
32,648	16,821	15,827	19,503	8,443	11,060	吾妻郡
9,442	4,789	4,653	6,143	2,637	3,506	中之条町
3,278	1,704	1,574	1,787	760	1,027	長野原町
5,771	3,117	2,654	3,038	1,361	1,677	嬭恋村
3,702	1,903	1,799	2,381	1,035	1,346	草津町
2,080	1,062	1,018	1,221	514	707	高山村
8,375	4,246	4,129	4,933	2,136	2,797	東吾妻町
20,159	10,319	9,840	11,745	4,904	6,841	利根郡
2,638	1,369	1,269	1,470	613	857	片品村
1,865	931	934	1,453	570	883	川場村
4,508	2,313	2,195	1,968	848	1,120	昭和村
11,148	5,706	5,442	6,854	2,873	3,981	みなかみ町
24,745	12,221	12,524	7,029	3,154	3,875	佐波郡
24,745	12,221	12,524	7,029	3,154	3,875	玉村町
66,402	35,114	31,288	24,203	10,966	13,237	邑楽郡
9,281	4,843	4,438	4,126	1,816	2,310	板倉町
6,880	3,515	3,365	2,764	1,273	1,491	明和町
7,138	3,653	3,485	2,821	1,261	1,560	千代田町
26,684	14,648	12,036	7,745	3,487	4,258	大泉町
16,419	8,455	7,964	6,747	3,129	3,618	邑楽町

第3表 市町村、男女、年齢3区分別人口の割合

平成25年10月1日現在(単位:%)

	0～14歳				15～64歳				65歳以上			
	割合	順位	男	女	割合	順位	男	女	割合	順位	男	女
県計	13.3		13.8	12.7	60.9		63.2	58.7	25.8		23.0	28.6
市部計	13.5		14.1	12.9	60.9		63.1	58.7	25.6		22.8	28.4
郡部計	12.2		12.6	11.8	60.8		63.4	58.3	27.0		24.0	29.9
前橋市	13.2	11	13.9	12.5	61.1	13	63.2	59.1	25.7	23	22.9	28.4
高崎市	13.7	6	14.5	13.0	61.4	10	63.2	59.7	24.9	28	22.4	27.4
桐生市	11.2	26	12.0	10.5	57.4	23	60.7	54.3	31.4	12	27.3	35.2
伊勢崎市	14.9	3	15.3	14.5	62.8	4	64.8	60.7	22.3	31	19.9	24.8
太田市	15.0	2	15.2	14.8	62.2	6	64.6	59.9	22.8	30	20.2	25.4
沼田市	12.6	17	13.2	12.1	58.5	20	61.5	55.7	28.9	17	25.3	32.3
館林市	13.5	7	14.0	13.0	61.3	11	63.8	58.8	25.2	25	22.2	28.2
渋川市	11.6	21	12.2	11.1	59.3	18	61.9	56.8	29.1	16	25.9	32.1
藤岡市	12.9	12	13.4	12.4	60.6	16	62.6	58.7	26.5	22	24.0	28.8
富岡市	12.7	16	13.4	12.1	58.5	19	60.6	56.5	28.7	18	26.0	31.4
安中市	11.6	24	12.2	11.0	58.2	21	60.5	56.1	30.2	15	27.3	32.9
みどり市	14.1	4	14.8	13.6	60.8	14	62.8	58.8	25.1	26	22.4	27.7
北群馬郡	15.4		15.6	15.1	63.4		65.1	61.7	21.3		19.3	23.2
榛東村	14.0	5	14.2	13.7	64.4	3	66.8	61.9	21.7	32	19.0	24.4
吉岡町	16.4	1	16.7	16.1	62.7	5	63.9	61.5	21.0	33	19.5	22.4
多野郡	6.7		7.3	6.1	43.2		48.2	38.4	50.2		44.5	55.5
上野村	10.6	28	12.1	9.1	47.5	33	49.7	45.2	41.9	4	38.2	45.7
神流町	4.3	34	4.2	4.4	40.5	34	47.2	34.5	55.2	2	48.7	61.2
甘楽郡	9.3		10.0	8.6	55.0		57.9	52.2	35.7		32.0	39.2
下仁田町	6.6	33	7.2	6.1	50.9	31	54.8	47.1	42.5	3	38.0	46.8
南牧村	3.9	35	4.4	3.5	37.6	35	42.5	33.3	58.5	1	53.1	63.2
甘楽町	11.8	20	12.7	11.0	60.3	17	62.3	58.4	27.9	19	25.0	30.7
吾妻郡	10.7		11.4	10.0	55.9		59.0	53.0	33.4		29.6	37.0
中之条町	10.3	29	11.1	9.5	54.4	30	57.3	51.6	35.4	6	31.6	38.9
長野原町	12.2	19	12.5	12.0	56.8	25	60.5	53.3	31.0	13	27.0	34.8
嬬恋村	11.3	25	11.8	10.7	58.1	22	61.4	54.7	30.6	14	26.8	34.6
草津町	10.0	32	10.7	9.3	54.8	29	57.9	51.9	35.2	7	31.5	38.8
高山村	12.4	18	13.6	11.4	55.2	28	58.2	52.3	32.4	10	28.2	36.3
東吾妻町	10.0	30	10.7	9.4	56.6	26	59.4	54.0	33.4	9	29.9	36.6
利根郡	10.9		11.3	10.5	56.3		60.2	52.8	32.8		28.6	36.7
片品村	10.8	27	10.6	11.1	57.3	24	61.8	53.1	31.9	11	27.7	35.8
川場村	11.6	22	12.9	10.5	49.7	32	54.0	46.0	38.7	5	33.1	43.5
昭和村	12.8	15	13.4	12.1	60.7	15	63.4	58.2	26.5	21	23.2	29.7
みなかみ町	10.0	31	10.3	9.7	55.7	27	59.7	52.1	34.3	8	30.0	38.1
佐波郡	13.3		14.0	12.7	67.5		68.4	66.7	19.2		17.6	20.6
玉村町	13.3	9	14.0	12.7	67.5	1	68.4	66.7	19.2	35	17.6	20.6
邑楽郡	12.9		12.9	12.9	63.8		66.3	61.2	23.3		20.7	25.9
板倉町	11.6	23	11.7	11.5	61.2	12	64.2	58.2	27.2	20	24.1	30.3
明和町	12.8	14	13.2	12.4	62.2	7	63.8	60.7	25.0	27	23.1	26.9
千代田町	13.3	10	13.8	12.8	62.1	8	64.0	60.3	24.6	29	22.1	27.0
大泉町	13.4	8	12.9	13.9	67.1	2	70.4	63.6	19.5	34	16.7	22.5
邑楽町	12.8	13	13.2	12.4	61.8	9	63.3	60.2	25.4	24	23.4	27.4

第4表 市町村別年齢構成指数

平成25年10月1日現在

	年少人口指数	順位	老年人口指数	順位	従属人口指数	順位	老年化指数	順位
県 計	21.8		42.4		64.3		194.6	
市 部 計	22.1		42.1		64.2		190.3	
郡 部 計	20.1		44.3		64.4		221.0	
前橋市	21.6	12	42.1	23	63.7	23	195.0	25
高崎市	22.3	8	40.6	27	62.9	26	182.1	28
桐生市	19.5	25	54.8	12	74.3	13	280.5	11
伊勢崎市	23.7	3	35.6	31	59.3	32	150.1	32
太田市	24.1	2	36.6	30	60.7	30	151.6	31
沼田市	21.5	13	49.4	16	71.0	16	229.4	19
館林市	22.0	9	41.2	25	63.2	25	187.3	26
渋川市	19.6	23	49.1	18	68.7	18	250.5	16
藤岡市	21.3	16	43.7	21	65.0	20	205.4	22
富岡市	21.7	10	49.1	17	70.8	17	225.9	20
安中市	19.9	21	51.9	15	71.8	15	261.4	13
みどり市	23.3	5	41.3	24	64.6	22	177.3	29
北群馬郡	24.3		33.5		57.8		138.1	
榛東村	21.7	11	33.7	32	55.4	33	155.4	30
吉岡町	26.2	1	33.4	33	59.6	31	127.8	35
多野郡	15.5		116.2		131.7		751.1	
上野村	22.3	7	88.3	3	110.6	3	394.9	4
神流町	10.5	34	136.3	2	146.8	2	1293.3	2
甘楽郡	16.9		65.0		81.9		384.7	
下仁田町	13.0	33	83.5	4	96.5	5	640.8	3
南牧村	10.4	35	155.4	1	165.8	1	1495.2	1
甘楽町	19.6	24	46.4	19	65.9	19	237.0	17
吾妻郡	19.1		59.7		78.8		313.0	
中之条町	18.9	29	65.1	6	83.9	6	344.5	6
長野原町	21.5	14	54.5	13	76.0	11	253.5	15
嬭恋村	19.4	26	52.6	14	72.0	14	271.5	12
草津町	18.2	30	64.3	7	82.5	7	353.3	5
高山村	22.5	6	58.7	10	81.3	8	260.3	14
東吾妻町	17.7	32	58.9	9	76.6	10	333.1	9
利根郡	19.3		58.3		77.5		302.3	
片品村	18.9	27	55.7	11	74.6	12	294.6	10
川場村	23.4	4	77.9	5	101.3	4	333.3	8
昭和村	21.0	17	43.7	22	64.7	21	207.8	21
みなかみ町	18.0	31	61.5	8	79.4	9	342.2	7
佐波郡	19.7		28.4		48.1		144.0	
玉村町	19.7	22	28.4	35	48.1	35	144.0	34
邑楽郡	20.2		36.4		56.7		180.3	
板倉町	18.9	28	44.5	20	63.4	24	235.1	18
明和町	20.5	19	40.2	28	60.7	29	195.8	24
千代田町	21.4	15	39.5	29	60.9	28	184.6	27
大泉町	19.9	20	29.0	34	49.0	34	145.5	33
邑楽町	20.8	18	41.1	26	61.9	27	197.9	23

付録 75歳以上の人口と割合

平成25年10月1日現在（単位：人、％）

	人 口			割 合			
	総 数	男	女	割 合	順位	男	女
県 計	249,185	96,615	152,570	12.6		10.0	15.2
市 部 計	208,272	80,777	127,495	12.4		9.8	14.9
郡 部 計	40,913	15,838	25,075	13.8		10.8	16.7
前橋市	42,505	16,519	25,986	12.7	22	10.2	15.2
高崎市	43,977	17,228	26,749	12.0	24	9.6	14.2
桐生市	18,163	6,751	11,412	15.5	16	12.0	18.8
伊勢崎市	21,935	8,573	13,362	10.6	29	8.4	12.9
太田市	21,469	8,377	13,092	9.9	32	7.7	12.2
沼田市	7,764	2,944	4,820	15.8	14	12.4	18.9
館林市	8,928	3,473	5,455	11.7	28	9.1	14.2
渋川市	12,061	4,663	7,398	15.0	19	11.9	17.9
藤岡市	8,510	3,299	5,211	12.8	21	10.2	15.3
富岡市	7,611	2,986	4,625	15.1	17	12.2	17.9
安中市	9,293	3,659	5,634	15.6	15	12.7	18.5
みどり市	6,056	2,305	3,751	11.9	25	9.2	14.4
北群馬郡	3,517	1,371	2,146	10.1		8.0	12.2
榛東村	1,489	571	918	10.4	31	7.9	13.0
吉岡町	2,028	800	1,228	9.9	33	8.0	11.7
多野郡	1,125	464	661	33.1		28.0	38.0
上野村	354	154	200	27.4	3	23.5	31.4
神流町	771	310	461	36.6	2	30.8	41.8
甘楽郡	4,904	1,932	2,972	20.8		16.9	24.5
下仁田町	2,111	863	1,248	26.0	5	21.7	30.1
南牧村	842	339	503	39.2	1	33.7	44.0
甘楽町	1,951	730	1,221	14.7	20	11.4	17.8
吾妻郡	10,956	4,308	6,648	18.8		15.1	22.2
中之条町	3,594	1,363	2,231	20.7	6	16.3	24.7
長野原町	962	367	595	16.7	12	13.0	20.1
嬭恋村	1,653	680	973	16.6	13	13.4	20.1
草津町	1,153	476	677	17.1	11	14.5	19.5
高山村	761	291	470	20.2	7	16.0	24.2
東吾妻町	2,833	1,131	1,702	19.2	9	15.8	22.3
利根郡	6,908	2,557	4,351	19.3		14.9	23.3
片品村	874	326	548	19.0	10	14.7	22.9
川場村	1,027	345	682	27.4	4	20.0	33.6
昭和村	1,113	413	700	15.0	18	11.3	18.6
みなかみ町	3,894	1,473	2,421	19.5	8	15.4	23.2
佐波郡	3,060	1,178	1,882	8.3		6.6	10.0
玉村町	3,060	1,178	1,882	8.3	34	6.6	10.0
邑楽郡	10,443	4,028	6,415	10.0		7.6	12.6
板倉町	1,928	735	1,193	12.7	23	9.7	15.7
明和町	1,307	518	789	11.8	26	9.4	14.2
千代田町	1,353	502	851	11.8	27	8.8	14.7
大泉町	3,083	1,180	1,903	7.8	35	5.7	10.1
邑楽町	2,772	1,093	1,679	10.4	30	8.2	12.7

群馬県の年齢別人口

統計資料25-13

群馬県年齢別人口統計調査結果（平成25年10月1日現在）

平成25年12月発行

編集・発行

群馬県企画部統計課（人口社会係）

〒371-8570 前橋市大手町1丁目1番1号

TEL 027-223-1111（代表）内線 2406

027-226-2406（直通）

「群馬県統計情報提供システム」ホームページアドレス

<http://toukei.pref.gunma.jp/>
