



統計資料 24-11

平成 24 年 12 月 26 日
統計課人口社会係
Tel:027-226-2406(ダイヤルイン)

群馬県の年齢別人口

群馬県年齢別人口統計調査結果

(平成 24 年 10 月 1 日現在)

群馬県企画部統計課

ま え が き

群馬県では、5年毎に行われる国勢調査の中間年における年齢別人口統計を補完するため、昭和56年から毎年10月1日現在で、年齢別人口統計調査を実施しております。

この報告書は、平成24年10月1日現在の市町村別、男女別、年齢別人口の推計結果を収録したものです。

この報告書が県・市町村の各種行政施策の基礎資料として、また、各方面において広く利用され、お役に立てれば幸いです。

終わりに、この調査の実施にあたりご協力を頂きました関係各位に対しまして、厚く御礼を申し上げますと共に、今後とも一層のご協力を賜りますようお願い申し上げます。

平成24年12月

群馬県企画部長 反町 敦

目 次

利用者のみなさまへ	1
-----------------	---

I 群馬県の年齢構造

1 年齢5歳階級別人口	2
■表1 本県の年齢5歳階級別人口	
★図1 群馬県の人口ピラミッド	
2 年齢3区分別人口	4
■表2 本県の年齢3区分別人口及び割合の推移	
★図2-1 本県の年齢3区分別人口の推移	
★図2-2 本県の年齢3区分別人口割合の推移	
(参考) 全国の年齢3区分別人口の推移	
3 年齢構成指数	8
★図3 本県の年齢構成指数の推移	
■表3 本県の年齢構成指数の推移	

II 市町村の年齢構造

1 年齢3区分別人口割合	10
■表4 市町村別・年齢3区分別人口割合	
★図4-1 市町村別・年少人口割合	
★図4-2 市町村別・老年人口割合	
2 年齢構成指数	12
■表5 市町村別・年齢構成指数	
★図5-1 市町村別・年少人口指数	
★図5-2 市町村別・老年人口指数	
★図5-3 市町村別・従属人口指数	
★図5-4 市町村別・老年化指数	

統計表

第1表 市町村、男女、年齢（各歳・5歳階級）別人口	17
第2表 市町村、男女、年齢3区分別人口	62
第3表 市町村、男女、年齢3区分別人口の割合	64
第4表 市町村別年齢構成指数	65
付 録 75歳以上の人口と割合	66

利用者のみなさまへ

本書の利用にあたっては、下記事項にご留意ください。

- 1 この調査は、平成 22 年国勢調査結果による市町村・男女別の年齢別人口を基礎とし、これに 10 月 1 日から翌年 9 月 30 日までの 1 年間における住民基本台帳法及び外国人登録法上の移動数を加減して算出しており、毎年 10 月 1 日現在で公表しています。(平成 24 年 7 月 9 日に外国人登録制度が廃止され、住民基本台帳法が改正されたため、改正日以降は、住民基本台帳法により算出しています)
- 2 本調査と群馬県移動人口調査では、転出者及び転入者の把握方法が異なるため、平成 24 年 10 月 1 日現在の市町村別、男女別人口は一致しません。利用にあたっては注意してください。
- 3 本調査における年齢不詳者数は、平成 22 年国勢調査結果のものをそのまま継続したものです。(次回の国勢調査まで同じ数値が持ち越されます)
- 4 割合は、注記のある場合を除き、分母から年齢不詳を除いて計算をしています。

用語の解説

年少人口 …… 0～14 歳の人口

生産年齢人口 …… 15～64 歳の人口

老年人口 …… 65 歳以上の人口

年少人口割合 …… $(\text{年少人口} \div \text{総人口}) \times 100$

生産年齢人口割合 …… $(\text{生産年齢人口} \div \text{総人口}) \times 100$

老年人口割合 …… $(\text{老年人口} \div \text{総人口}) \times 100$

年少人口指数 …… $(\text{年少人口} \div \text{生産年齢人口}) \times 100$

☆年少人口に対する生産年齢人口の扶養負担度を表す

老年人口指数 …… $(\text{老年人口} \div \text{生産年齢人口}) \times 100$

☆老年人口に対する生産年齢人口の扶養負担度を表す

従属人口指数 …… $\{(\text{年少人口} + \text{老年人口}) \div \text{生産年齢人口}\} \times 100$

☆年少人口及び老年人口に対する生産年齢人口の扶養負担度を表す

老年化指数 …… $(\text{老年人口} \div \text{年少人口}) \times 100$

☆人口の老年化の程度を表す

※ 平成 22 年国勢調査結果による市町村・男女別の年齢別人口統計については、総務省統計局のインターネットサイト(下記 URL)をご覧ください。

<http://www.e-stat.go.jp/SG1/estat/List.do?bid=000001034998&cycode=0>

(第3-2表 年齢(各歳)、男女別人口、年齢別割合、平均年齢及び年齢中位数(総数及び日本人))

I 群馬県の年齢構造

1 年齢5歳階級別人口（表1、図1）

(1) 人口及び割合

・最も多いのは60～64歳の16万5155人、8.3%

平成24年10月1日現在の本県の人口は199万2556人で、これを年齢5歳階級別にみると、60～64歳が16万5155人で最も多く、総人口に占める割合は8.3%となっています。

以下、40～44歳が14万4482人で7.3%、35～39歳が14万3279人で7.2%、65～69歳が13万3813人で6.8%、55～59歳が12万9150人で6.5%の順となっています。

(2) 人口増減率

・増加率が最も高いのは100歳以上の7.6%

・減少率が最も高いのは55～59歳の4.9%

平成23～24年の年齢5歳階級別人口増減率をみると、人口増加率が最も高かったのは、100歳以上の7.6%で、以下、95～99歳の6.7%、85～89歳の5.7%、65～69歳の5.3%、90～94歳の4.7%の順となっています。

一方、人口減少率が最も高かったのは、55～59歳の4.9%で、以下、30～34歳の4.2%、35～39歳の3.6%、60～64歳の3.6%、25～29歳の3.3%の順となっています。

■表1 本県の年齢5歳階級別人口（平成24、23年）

年 齢	人 口		割 合		平成24～23年の増減率 (A-B) ÷ B × 100
	平成24年 (A)	平成23年 (B)	平成24年	平成23年	
総 数	1,992,556	2,000,871	100.0	100.0	△ 0.4
0～4歳	80,960	82,732	4.1	4.2	△ 2.1
5～9	88,145	90,458	4.4	4.5	△ 2.6
10～14	97,441	98,323	4.9	4.9	△ 0.9
15～19	100,656	99,432	5.1	5.0	1.2
20～24	85,794	86,277	4.3	4.3	△ 0.6
25～29	97,513	100,887	4.9	5.1	△ 3.3
30～34	114,586	119,634	5.8	6.0	△ 4.2
35～39	143,279	148,664	7.2	7.5	△ 3.6
40～44	144,482	142,293	7.3	7.1	1.5
45～49	123,862	119,726	6.2	6.0	3.5
50～54	117,662	118,423	5.9	6.0	△ 0.6
55～59	129,150	135,861	6.5	6.8	△ 4.9
60～64	165,155	171,251	8.3	8.6	△ 3.6
65～69	133,813	127,044	6.8	6.4	5.3
70～74	114,831	110,154	5.8	5.5	4.2
75～79	94,974	94,243	4.8	4.7	0.8
80～84	75,774	74,845	3.8	3.8	1.2
85～89	48,023	45,454	2.4	2.3	5.7
90～94	19,286	18,414	1.0	0.9	4.7
95～99	5,664	5,306	0.3	0.3	6.7
100歳以上	791	735	0.0	0.0	7.6
年齢不詳	10,715	10,715	(0.5)	(0.5)	-

(資料) 群馬県年齢別人口統計調査、国勢調査

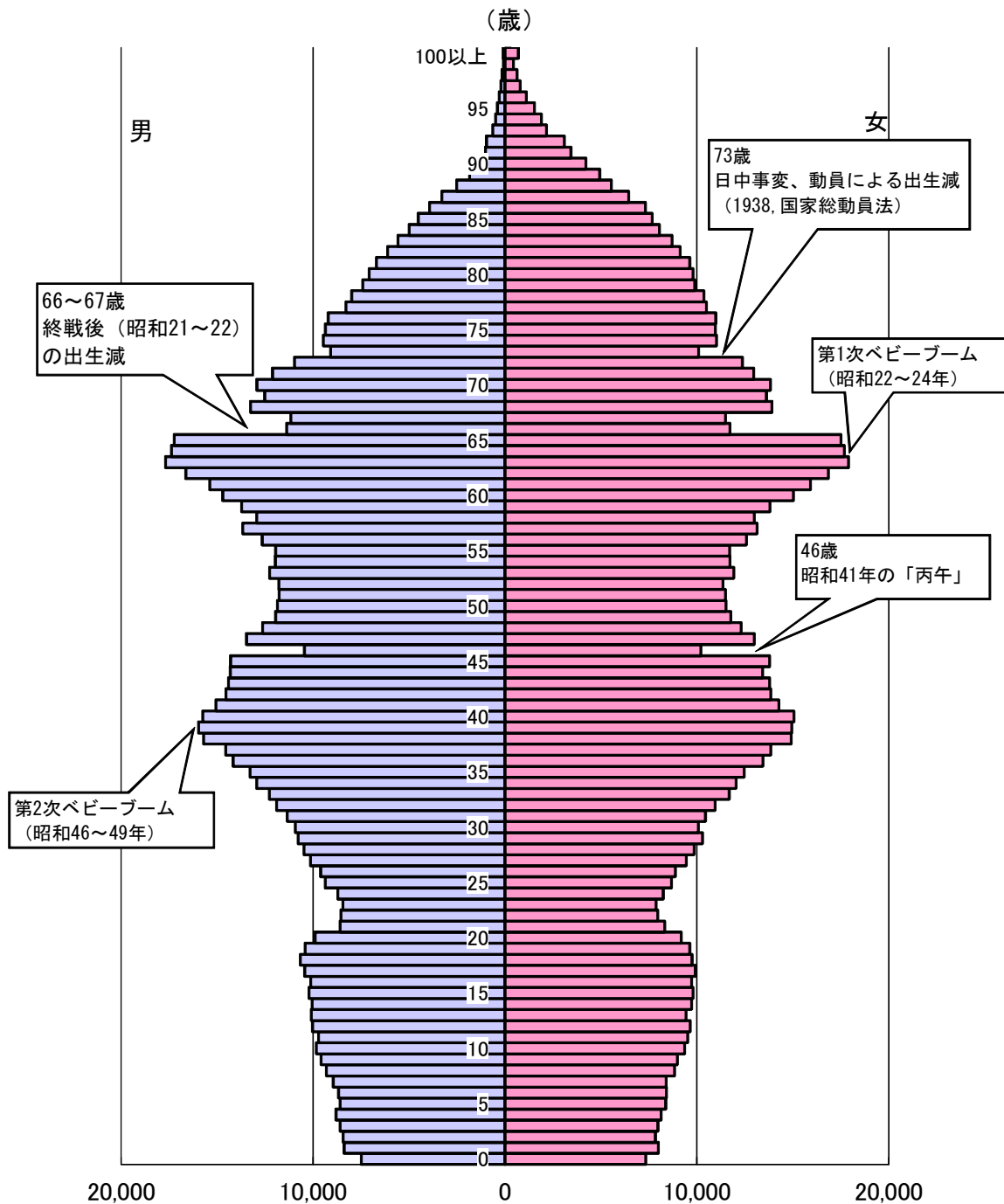
(注) 1. 各年10月1日現在。

2. 割合は単位未満四捨五入のため総数等と一致しない場合がある。
また、分母から年齢不詳を除いて計算している。

3. 年齢不詳の割合のみ、総数を分母に用いている。

4. 表中の△印は減少を表す。

★図1 群馬県の人口ピラミッド(平成24年10月1日現在)



(資料) 群馬県年齢別人口統計調査結果

(人)

(注) 年齢不詳(総数10,715人、男6,396人、女4,319人)は含まない。

2 年齢3区分別人口（表2、図2-1、2-2）

平成24年10月1日現在の本県の人口を年齢3区分別にみると、0～14歳の年少人口が26万6546人、15～64歳の生産年齢人口が122万2139人、65歳以上の老年人口が49万3156人となり、それぞれ総人口に占める割合は、13.4%、61.7%、24.9%となりました。

これを前年10月1日現在と比べると、年少人口割合が減少0.2ポイント、生産年齢人口割合が減少0.7ポイント、老年人口割合が増加1.0ポイントとなっています。

なお、総務省が公表している「人口推計-平成24年10月報-(概算値)」の全国総人口の年齢3区分別構成比（年少人口割合13.0%、生産年齢人口割合62.9%、老年人口割合24.1%）と比較すると、年少人口割合は上回ること0.4ポイント、生産年齢人口割合は下回ること1.2ポイント、老年人口割合は上回ること0.8ポイントとなっています。

(1) 年少人口

・年少人口、年少人口割合ともに減少

本県の年少人口は、昭和20年をピークに減少を続け、第二次ベビーブームの影響で昭和50年以降一時的に上昇に転じましたが、昭和57年から再び減少を始め、平成24年には過去最低の26万6546人になりました。

また、年少人口割合は、昭和25年以降低下を続け、昭和45年には23.9%となりました。その後、昭和50年には24.3%と上昇しましたが、昭和55年から再び低下し始め、平成24年には過去最低の13.4%となりました。

(2) 生産年齢人口

・生産年齢人口、生産年齢人口割合ともに減少

本県の生産年齢人口は、戦前戦後を通じ一貫して増加を続け、平成7年に初めて減少したものの、平成8年から再び増加しました。しかし、平成11年以降は毎年減少しており、平成24年には前年比2万309人減の122万2139人となりました。

また、生産年齢人口割合は、戦後上昇を続け、昭和45年を境にいったん低下しましたが、昭和57年から再び上昇しました。しかし、平成4年以降は毎年低下しており、平成24年には前年比0.7ポイント減少の61.7%となりました。

(3) 老年人口

・老年人口、老年人口割合ともに増加

本県の老年人口は、昭和25年以降急速に増加を続け、平成24年には、昭和25年の6倍を超える49万3156人となりました。総人口は昭和25年の約1.24倍であることから、老年人口の増加がきわめて急速であることがわかります。

老年人口割合も、戦後一貫して上昇を続け、平成に入ってから毎年約0.5ポイントずつ上昇し、平成24年には過去最高の24.9%に達しました。

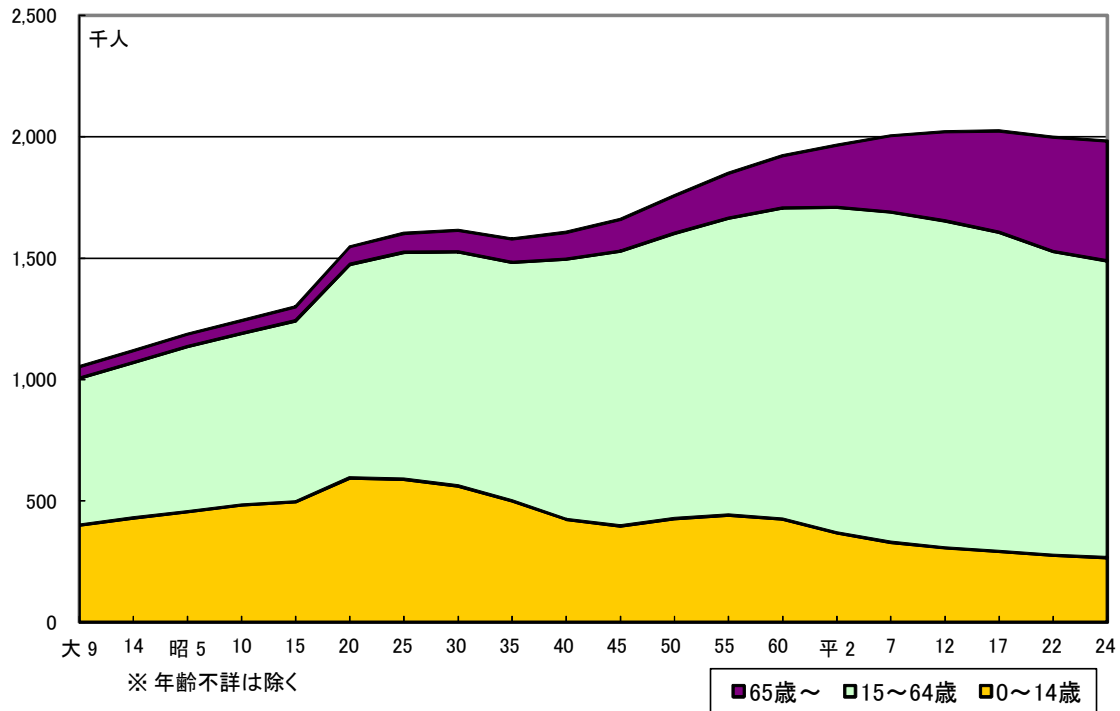
■表2 本県の年齢3区分別人口及び割合の推移(大正9年～平成24年)

年次	人 口				割 合			
	総 数	0～14歳	15～64歳	65歳～	総 数	0～14歳	15～64歳	65歳～
大正 9	1,052,610	400,623	604,063	47,924	100.0	38.1	57.4	4.6
14	1,118,858	429,515	639,869	49,474	100.0	38.4	57.2	4.4
昭和 5	1,186,080	455,637	679,793	50,650	100.0	38.4	57.3	4.3
10	1,242,453	483,029	706,553	52,871	100.0	38.9	56.9	4.3
15	1,298,853	496,258	745,405	57,187	100.0	38.2	57.4	4.4
20	1,546,081	594,225	879,205	72,651	100.0	38.4	56.9	4.7
25	1,601,380	589,584	934,110	77,528	100.0	36.8	58.3	4.8
30	1,613,549	560,888	965,061	87,593	100.0	34.8	59.8	5.4
35	1,578,476	500,151	981,555	96,770	100.0	31.7	62.2	6.1
40	1,605,584	423,874	1,071,433	110,277	100.0	26.4	66.7	6.9
45	1,658,909	397,032	1,131,078	130,799	100.0	23.9	68.2	7.9
50	1,756,480	427,621	1,174,392	154,371	100.0	24.3	66.9	8.8
55	1,848,562	441,548	1,222,826	184,115	100.0	23.9	66.2	10.0
56	1,863,367	445,699	1,227,464	190,131	100.0	23.9	65.9	10.2
57	1,877,180	441,232	1,240,077	195,798	100.0	23.5	66.1	10.4
58	1,890,066	436,828	1,251,521	201,644	100.0	23.1	66.2	10.7
59	1,903,354	431,588	1,265,062	206,631	100.0	22.7	66.5	10.9
60	1,921,259	424,829	1,281,535	214,871	100.0	22.1	66.7	11.2
61	1,930,960	415,286	1,294,981	220,669	100.0	21.5	67.1	11.4
62	1,940,052	403,965	1,308,345	227,718	100.0	20.8	67.4	11.7
63	1,948,521	391,545	1,320,893	236,059	100.0	20.1	67.8	12.1
平成 元	1,959,087	380,038	1,333,641	245,384	100.0	19.4	68.1	12.5
2	1,966,265	368,080	1,340,557	256,367	100.0	18.7	68.2	13.0
3	1,981,028	358,623	1,353,188	267,956	100.0	18.1	68.4	13.5
4	1,992,440	351,216	1,360,512	279,451	100.0	17.6	68.3	14.0
5	1,999,956	343,010	1,365,161	290,524	100.0	17.2	68.3	14.5
6	2,007,162	336,235	1,367,587	302,079	100.0	16.8	68.2	15.1
7	2,003,540	329,960	1,360,039	313,425	100.0	16.5	67.9	15.6
8	2,010,997	325,120	1,360,275	325,486	100.0	16.2	67.6	16.2
9	2,018,563	321,272	1,360,341	336,834	100.0	15.9	67.4	16.7
10	2,024,675	316,944	1,360,491	347,124	100.0	15.7	67.2	17.1
11	2,029,094	312,592	1,359,247	357,139	100.0	15.4	67.0	17.6
12	2,024,852	306,895	1,346,441	367,117	100.0	15.2	66.6	18.2
13	2,031,622	304,334	1,344,502	378,387	100.0	15.0	66.3	18.7
14	2,032,540	301,447	1,337,865	388,829	100.0	14.9	66.0	19.2
15	2,034,315	298,673	1,333,098	398,145	100.0	14.7	65.7	19.6
16	2,035,542	295,833	1,329,824	405,486	100.0	14.6	65.5	20.0
17	2,024,135	291,995	1,314,259	416,909	100.0	14.4	65.0	20.6
18	2,019,120	289,403	1,299,811	428,934	100.0	14.3	64.4	21.3
19	2,016,861	286,946	1,287,088	441,855	100.0	14.2	63.8	21.9
20	2,014,076	284,729	1,274,922	453,453	100.0	14.1	63.3	22.5
21	2,008,452	281,571	1,260,652	465,257	100.0	14.0	62.8	23.2
22	2,008,068	275,225	1,251,608	470,520	100.0	13.8	62.7	23.6
23	2,000,871	271,513	1,242,448	476,195	100.0	13.6	62.4	23.9
24	1,992,556	266,546	1,222,139	493,156	100.0	13.4	61.7	24.9

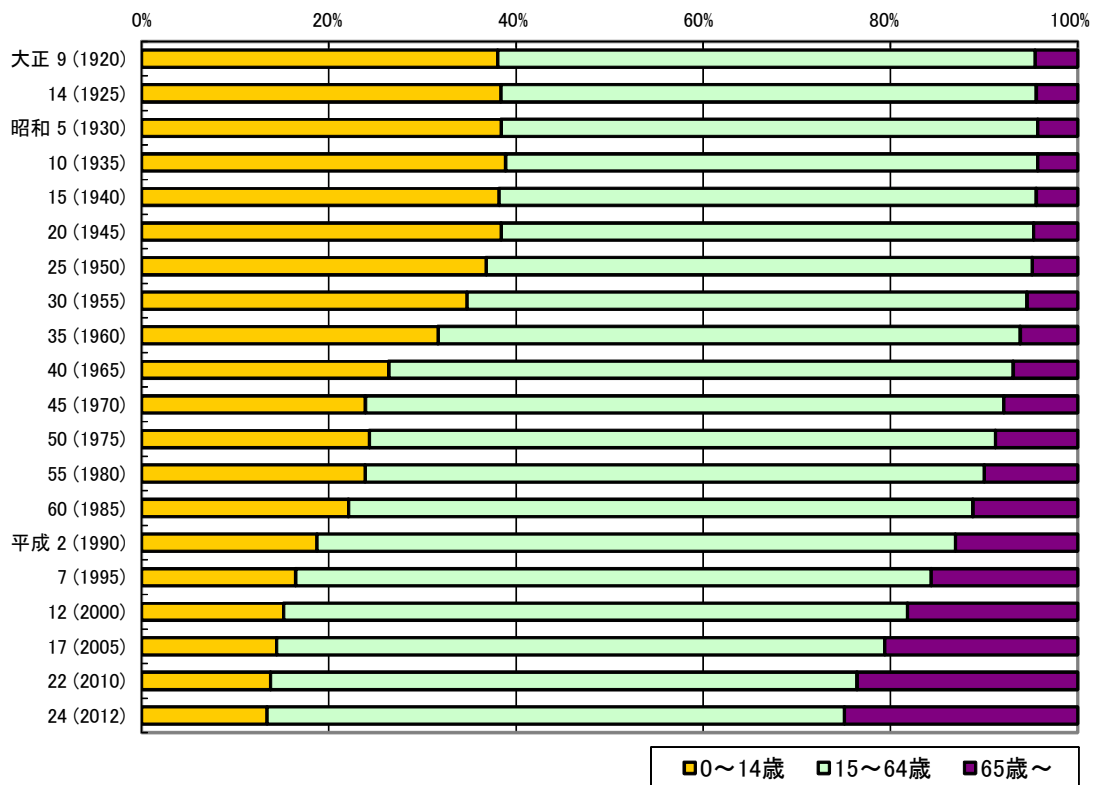
(資料) 表中の5年毎の数値は国勢調査結果による。(ただし、昭和20年は人口調査結果)
 斜字・網掛け部分は群馬県年齢別人口統計調査結果(昭和56年調査開始)による。

- (注) 1 各年10月1日現在。(ただし、昭和20年は11月1日現在)
 2 総数に年齢不詳を含む場合がある。
 3 割合は単位未満四捨五入のため、総数等と一致しない場合がある。
 また、分母から年齢不詳を除いて計算している。

★図 2-1 本県の年齢 3 区分別人口の推移(大正 9 年～平成 24 年)



★図 2-2 本県の年齢 3 区分別人口割合の推移(大正 9 年～平成 24 年)



(参考) 全国の年齢3区分別人口の推移(大正9年～平成22年)

	人 口				割 合			指 数			
	総 数	年 少 人 口	生 産 年 齢 人	老 年 人 口	年 少 人 口	生 産 年 齢 人	老 年 人 口	年 少 人 口	老 年 人 口	従 属 人 口	老 年 指 数
大正 9年	55,963,053	20,416,202	32,605,495	2,941,356	36.5	58.3	5.3	62.6	9.0	71.6	14.4
14年	59,736,822	21,924,045	34,791,714	3,021,063	36.7	58.2	5.1	63.0	8.7	71.7	13.8
昭和 5年	64,450,005	23,579,265	37,806,865	3,063,875	36.6	58.7	4.8	62.4	8.1	70.5	13.0
10年	69,254,148	25,545,167	40,484,022	3,224,959	36.9	58.5	4.7	63.1	8.0	71.1	12.6
15年	73,075,071	26,368,708	43,251,699	3,453,702	36.1	59.2	4.7	61.0	8.0	69.0	13.1
20年	71,998,104	26,477,086	41,820,903	3,700,115	36.8	58.1	5.1	63.3	8.8	72.2	14.0
25年	84,114,574	29,786,412	50,168,312	4,155,180	35.4	59.6	4.9	59.4	8.3	67.7	13.9
30年	90,076,594	30,122,897	55,166,615	4,786,199	33.5	61.3	5.3	54.6	8.7	63.3	15.9
35年	94,301,623	28,434,159	60,469,355	5,397,980	30.2	64.1	5.7	47.0	8.9	55.9	19.0
40年	99,209,137	25,529,230	67,444,242	6,235,614	25.7	68.0	6.3	37.9	9.2	47.1	24.4
45年	104,665,171	25,152,779	72,119,100	7,393,292	24.0	68.9	7.1	34.9	10.3	45.1	29.4
50年	111,939,643	27,220,692	75,807,317	8,865,429	24.3	67.7	7.9	35.9	11.7	47.6	32.6
55年	117,060,396	27,507,078	78,834,599	10,647,356	23.5	67.4	9.1	34.9	13.5	48.4	38.7
60年	121,048,923	26,033,218	82,506,016	12,468,343	21.5	68.2	10.3	31.6	15.1	46.7	47.9
平成 2年	123,611,167	22,486,239	85,903,976	14,894,595	18.2	69.7	12.1	26.2	17.3	43.5	66.2
7年	125,570,246	20,013,730	87,164,721	18,260,822	16.0	69.5	14.6	23.0	20.9	43.9	91.2
12年	126,925,843	18,472,499	86,219,631	22,005,152	14.6	68.1	17.4	21.4	25.5	46.9	119.1
17年	127,767,994	17,521,234	84,092,414	25,672,005	13.8	66.1	20.2	20.8	30.5	51.4	146.5
22年	128,057,352	16,803,444	81,031,800	29,245,685	13.2	63.8	23.0	20.7	36.1	56.8	174.0

資料：国勢調査結果による。(ただし、昭和20年は人口調査結果)

注：(1)各年10月1日現在。ただし、昭和20年は11月1日現在。

(2)総数に年齢不詳を含む場合がある。(国勢調査の結果は年齢不詳者を含む)

(3)割合は単位未満四捨五入のため、総数等と一致しない場合がある。

また、分母から年齢不詳を除いて計算している。

(4)昭和15年は外国人を含まない。

3 年齢構成指数（図3、表3）

平成24年10月1日現在の本県の年齢構成指数をみると、年少人口指数が21.8、老年人口指数が40.4、従属人口指数が62.2、老年化指数が185.0となっています。

これを平成23年10月1日現在と比べると、年少人口指数が0.1ポイント減少、老年人口指数が2.1ポイント増加、従属人口指数が2.0ポイント増加、老年化指数が9.6ポイント増加となっています。

(1) 年少人口指数【(年少人口÷生産年齢人口)×100】

年少人口指数は、戦後の出生率の低下にともなって急速に低下しました。昭和45年から50年にかけては第二次ベビーブームの影響によりわずかに上昇したものの、昭和57年から再び低下し、平成24年には21.8と終戦直後(昭和20年)の約3分の1になりました。

(2) 老年人口指数【(老年人口÷生産年齢人口)×100】

老年人口指数は、昭和25年には8.3でしたが、その後老年人口の増加にともなって次第に上昇し、平成24年には過去最高の40.4に達しました。

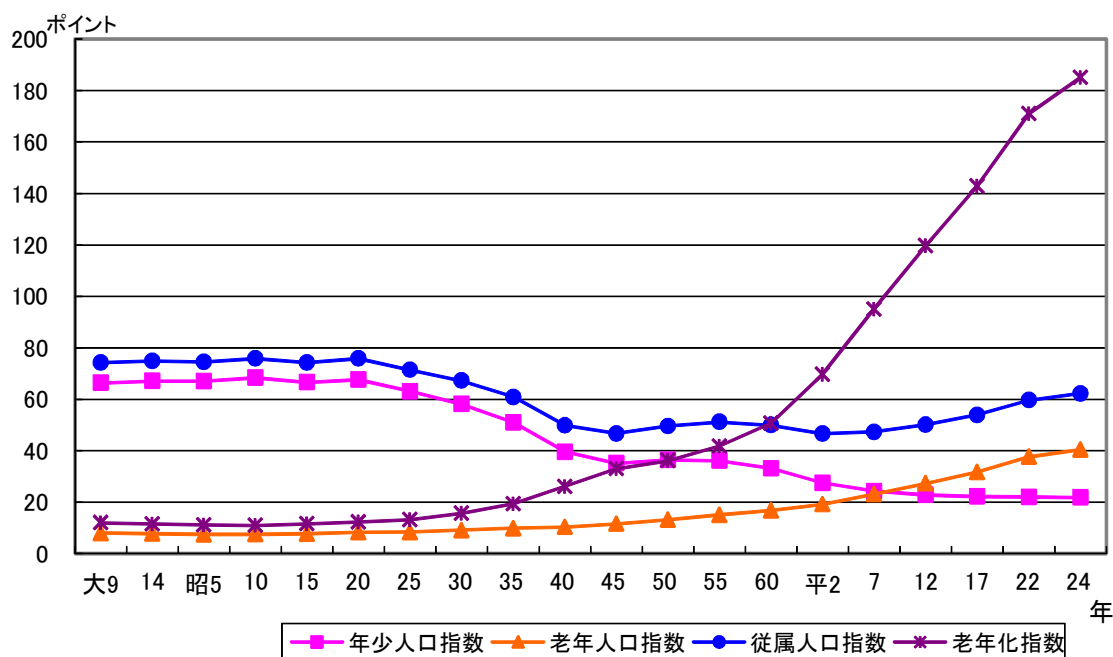
(3) 従属人口指数【((年少人口+老年人口)÷生産年齢人口)×100】

従属人口指数は、昭和57年から低下が続いていましたが、平成6年から上昇に転じました。

(4) 老年化指数【(老年人口÷年少人口)×100】

老年化指数は、年少人口の減少と老年人口の増加により上昇が著しく、平成8年には100を超え、平成24年には過去最高の185.0に達しました。

★図3 本県年齢構成指数の推移(大正9年～平成24年)



■表3 本県の年齢構成指数の推移(大正9年～平成24年)

年次	年少人口指数	老年人口指数	従属人口指数	老年化指数
大正 9	66.3	7.9	74.3	12.0
14	67.1	7.7	74.9	11.5
昭和 5	67.0	7.5	74.5	11.1
10	68.4	7.5	75.8	10.9
15	66.6	7.7	74.2	11.5
20	67.6	8.3	75.8	12.2
25	63.1	8.3	71.4	13.1
30	58.1	9.1	67.2	15.6
35	51.0	9.9	60.8	19.3
40	39.6	10.3	49.9	26.0
45	35.1	11.6	46.7	32.9
50	36.4	13.1	49.6	36.1
55	36.1	15.1	51.2	41.7
56	36.3	15.5	51.8	42.7
57	35.6	15.8	51.4	44.4
58	34.9	16.1	51.0	46.2
59	34.1	16.3	50.4	47.9
60	33.2	16.8	49.9	50.6
61	32.1	17.0	49.1	53.1
62	30.9	17.4	48.3	56.4
63	29.6	17.9	47.5	60.3
平成 元	28.5	18.4	46.9	64.6
2	27.5	19.1	46.6	69.6
3	26.5	19.8	46.3	74.7
4	25.8	20.5	46.4	79.6
5	25.1	21.3	46.4	84.7
6	24.6	22.1	46.7	89.8
7	24.3	23.0	47.3	95.0
8	23.9	23.9	47.8	100.1
9	23.6	24.8	48.4	104.8
10	23.3	25.5	48.8	109.5
11	23.0	26.3	49.3	114.3
12	22.8	27.3	50.1	119.6
13	22.6	28.1	50.8	124.3
14	22.5	29.1	51.6	129.0
15	22.4	29.9	52.3	133.3
16	22.2	30.5	52.7	137.1
17	22.2	31.7	53.9	142.8
18	22.3	33.0	55.3	148.2
19	22.3	34.3	56.6	154.0
20	22.3	35.6	57.9	159.3
21	22.3	36.9	59.2	165.2
22	22.0	37.6	59.6	171.0
23	21.9	38.3	60.2	175.4
24	21.8	40.4	62.2	185.0

(資料) 5年毎の数値…国勢調査結果

昭和56年以降の斜字・網掛け部分…群馬県年齢別人口統計調査

(注) 各年10月1日現在。ただし、昭和20年は11月1日現在。

II 市町村の年齢構造

1 年齢3区分別人口割合（表4、図4-1、4-2）

(1) 年少人口割合

年少人口割合が最も高いのは吉岡町(16.4%)で、最も低いのは南牧村(4.0%)となっています。

(2) 生産年齢人口割合

生産年齢人口割合が最も高いのは玉村町(68.3%)で、最も低いのは南牧村(38.9%)となっています。

(3) 老年人口割合

老年人口割合が最も高いのは南牧村(57.1%)で、最も低いのは玉村町(17.9%)となっています。

■表4 市町村別・年齢3区分別人口割合(平成24年)

(1) 高い順

(単位：%)

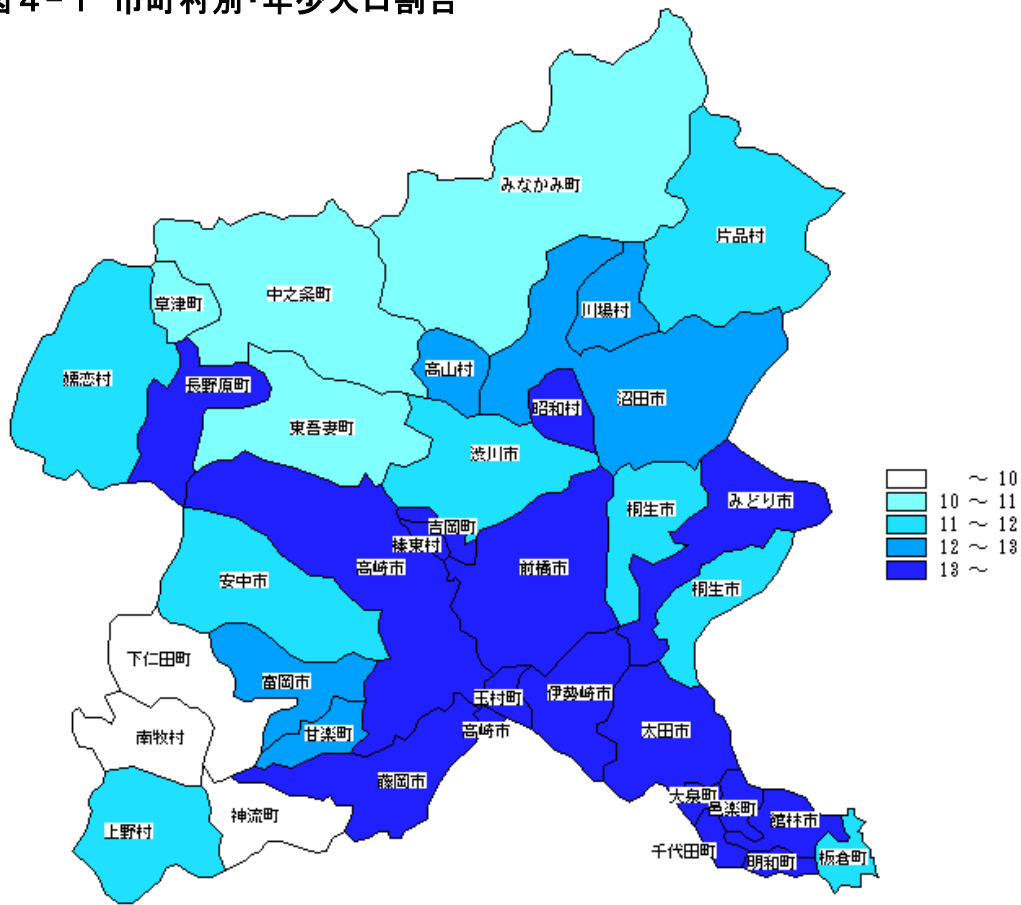
年少人口			生産年齢人口			老年人口		
順位	市町村名	割合(昨年)	順位	市町村名	割合(昨年)	順位	市町村名	割合(昨年)
1	吉岡町	16.4(16.4)	1	玉村町	68.3(68.9)	1	南牧村	57.1(57.5)
2	太田市	15.1(15.3)	2	大泉町	68.0(68.7)	2	神流町	54.2(53.0)
3	伊勢崎市	15.1(15.2)	3	榛東村	65.0(65.7)	3	上野村	41.3(40.9)
4	みどり市	14.3(14.6)	4	伊勢崎市	63.4(64.0)	4	下仁田町	41.2(40.4)
5	榛東村	14.3(14.5)	5	板倉町	63.3(64.2)	5	川場村	37.9(37.8)
6	高崎市	13.8(14.0)	6	千代田町	63.2(64.0)	6	草津町	34.6(33.2)
7	玉村町	13.8(14.3)	7	邑楽町	63.1(64.6)	7	中之条町	34.2(33.4)
8	館林市	13.7(13.9)	8	吉岡町	63.1(63.9)	8	みなかみ町	33.1(31.8)
9	大泉町	13.6(13.9)	9	太田市	63.0(63.8)	9	東吾妻町	32.3(31.5)
10	前橋市	13.3(13.5)	10	明和町	63.0(64.0)	10	高山村	31.8(30.8)
県計		13.4(13.6)	県計		61.7(62.4)	県計		24.9(23.9)

(2) 低い順

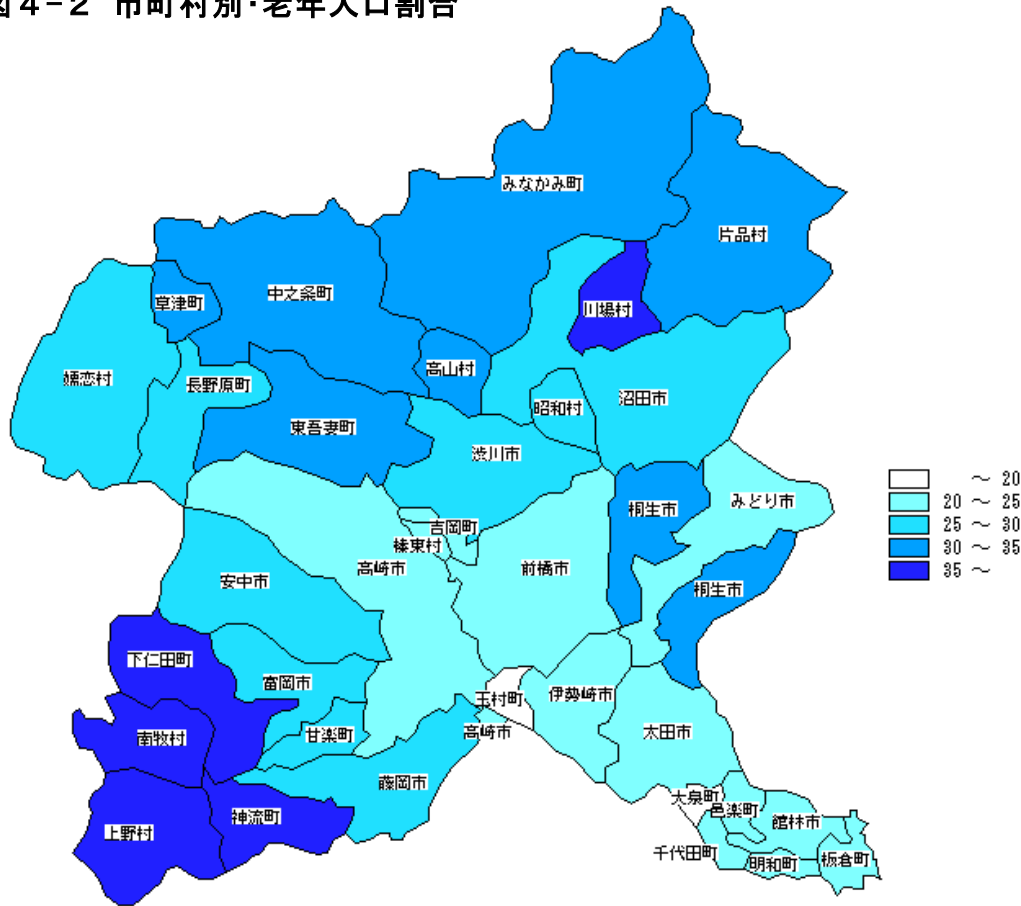
(単位：%)

年少人口			生産年齢人口			老年人口		
順位	市町村名	割合(昨年)	順位	市町村名	割合(昨年)	順位	市町村名	割合(昨年)
1	南牧村	4.0(4.0)	1	南牧村	38.9(38.5)	1	玉村町	17.9(16.8)
2	神流町	4.4(4.5)	2	神流町	41.4(42.6)	2	大泉町	18.4(17.4)
3	下仁田町	6.9(7.3)	3	上野村	47.7(48.7)	3	吉岡町	20.4(19.7)
4	草津町	10.2(10.5)	4	川場村	50.0(50.5)	4	榛東村	20.8(19.8)
5	みなかみ町	10.3(10.7)	5	下仁田町	51.9(52.3)	5	伊勢崎市	21.6(20.8)
6	東吾妻町	10.4(10.6)	6	草津町	55.2(56.3)	6	太田市	21.9(20.9)
7	中之条町	10.4(10.7)	7	中之条町	55.3(56.0)	7	千代田町	23.5(22.6)
8	上野村	11.0(10.3)	8	高山村	55.6(56.4)	8	邑楽町	23.9(22.3)
9	嬭恋村	11.3(11.5)	9	みなかみ町	56.6(57.5)	9	みどり市	23.9(22.8)
10	片品村	11.4(11.8)	10	東吾妻町	57.3(57.9)	10	明和町	24.0(22.9)

★图 4-1 市町村別・年少人口割合



★图 4-2 市町村別・老年人口割合



2 年齢構成指数（表5、図5-1、5-2、5-3、5-4）

(1) 年少人口指数

年少人口指数が最も高いのは吉岡町(26.1)で、最も低いのは南牧村(10.2)となっています。

(2) 老年人口指数

老年人口指数が最も高いのは南牧村(146.7)で、最も低いのは玉村町(26.3)となっています。

(3) 従属人口指数

従属人口指数が最も高いのは南牧村(156.9)で、最も低いのは玉村町(46.5)となっています。

(4) 老年化指数

老年化指数が最も高いのは南牧村(1439.3)で、最も低いのは吉岡町(124.2)となっています。

■表5 市町村別・年齢構成指数(平成24年)

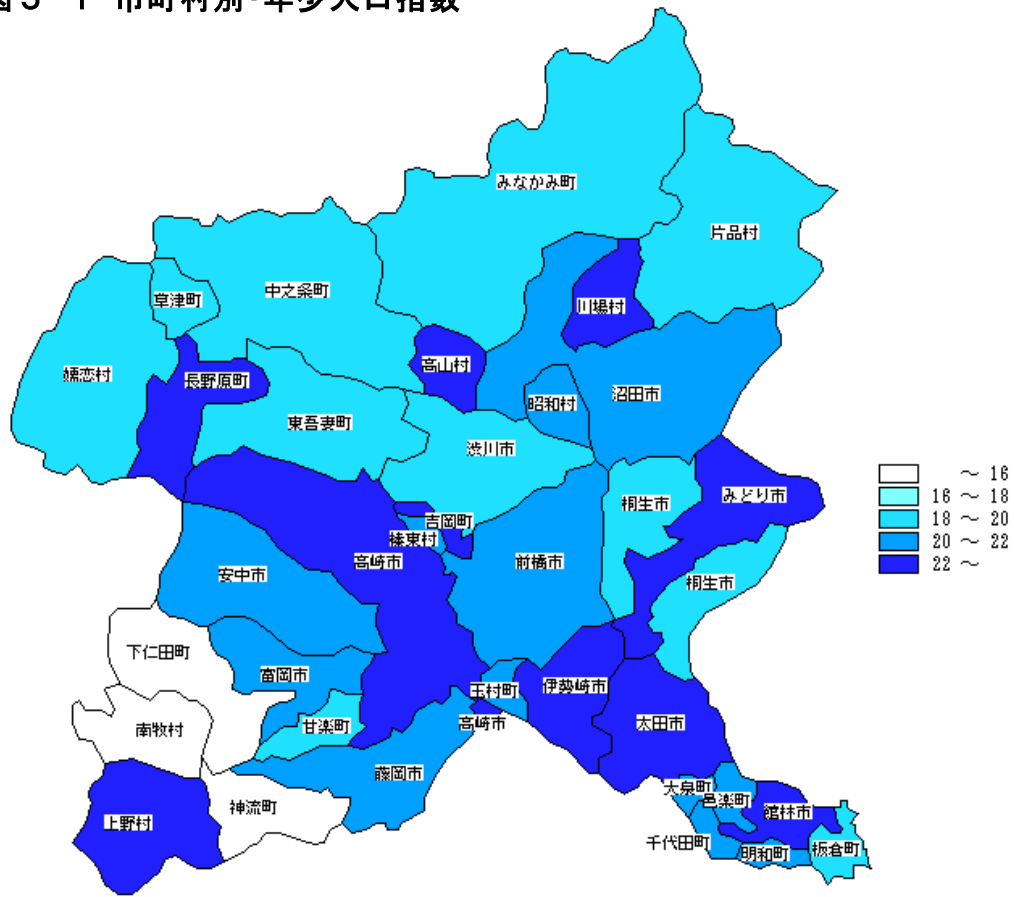
(1) 高い順

年少人口指数			老年人口指数			従属人口指数			老年化指数		
順位	市町村名	指数(昨年)	順位	市町村名	指数(昨年)	順位	市町村名	指数(昨年)	順位	市町村名	指数(昨年)
1	吉岡町	26.1(25.7)	1	南牧村	146.7(149.4)	1	南牧村	156.9(159.7)	1	南牧村	1439.3(1447.3)
2	川場村	24.0(23.2)	2	神流町	130.9(124.5)	2	神流町	141.5(135.0)	2	神流町	1227.8(1187.1)
3	太田市	23.9(24.0)	3	上野村	86.6(84.0)	3	上野村	109.6(105.1)	3	下仁田町	599.0(551.3)
4	伊勢崎市	23.7(23.8)	4	下仁田町	79.4(77.2)	4	川場村	99.9(98.0)	4	上野村	376.0(396.3)
5	みどり市	23.2(23.3)	5	川場村	75.9(74.8)	5	下仁田町	92.6(91.2)	5	草津町	339.3(316.2)
6	上野村	23.0(21.2)	6	草津町	62.6(58.9)	6	草津町	81.0(77.5)	6	中之条町	328.0(312.1)
7	高山村	22.7(22.8)	7	中之条町	61.8(59.6)	7	中之条町	80.7(78.7)	7	みなかみ町	321.9(299.0)
8	長野原町	22.6(22.9)	8	みなかみ町	58.5(55.4)	8	高山村	80.0(77.4)	8	川場村	315.6(322.7)
9	高崎市	22.3(22.2)	9	高山村	57.3(54.7)	9	みなかみ町	76.7(73.9)	9	東吾妻町	311.8(295.5)
10	館林市	22.1(22.0)	10	東吾妻町	56.3(54.3)	10	東吾妻町	74.4(72.7)	10	片品村	269.6(250.0)
県計		21.8(21.9)	県計		40.4(38.3)	県計		62.2(60.2)	県計		185.0(175.4)

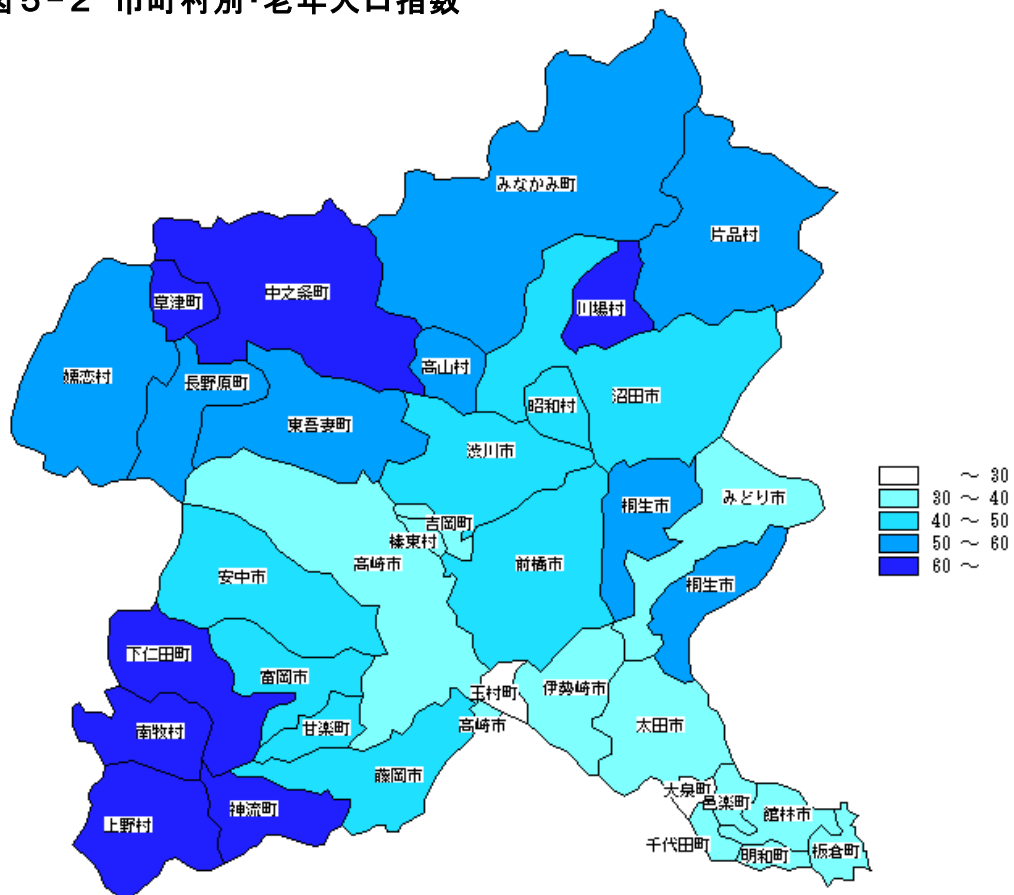
(2) 低い順

年少人口指数			老年人口指数			従属人口指数			老年化指数		
順位	市町村名	指数(昨年)	順位	市町村名	指数(昨年)	順位	市町村名	指数(昨年)	順位	市町村名	指数(昨年)
1	南牧村	10.2(10.3)	1	玉村町	26.3(24.4)	1	玉村町	46.5(45.1)	1	吉岡町	124.2(119.8)
2	神流町	10.7(10.5)	2	大泉町	27.0(25.4)	2	大泉町	47.0(45.6)	2	玉村町	129.9(117.9)
3	下仁田町	13.3(14.0)	3	榛東村	32.0(30.1)	3	榛東村	53.9(52.3)	3	大泉町	135.2(126.0)
4	東吾妻町	18.1(18.4)	4	吉岡町	32.3(30.8)	4	伊勢崎市	57.7(56.3)	4	伊勢崎市	143.2(136.3)
5	みなかみ町	18.2(18.5)	5	伊勢崎市	34.0(32.5)	5	板倉町	58.0(55.7)	5	太田市	144.8(136.6)
6	草津町	18.4(18.6)	6	太田市	34.7(32.8)	6	千代田町	58.3(56.2)	6	榛東村	145.7(136.2)
7	板倉町	18.6(18.4)	7	千代田町	37.3(35.3)	7	邑楽町	58.4(54.8)	7	みどり市	166.8(156.7)
8	中之条町	18.9(19.1)	8	邑楽町	37.8(34.5)	8	吉岡町	58.4(56.5)	8	高崎市	173.8(165.4)
9	嬭恋村	19.2(19.4)	9	明和町	38.1(35.8)	9	太田市	58.6(56.8)	9	館林市	175.8(165.1)
10	桐生市	19.6(19.7)	10	みどり市	38.7(36.5)	10	明和町	58.7(56.2)	10	千代田町	177.1(169.7)

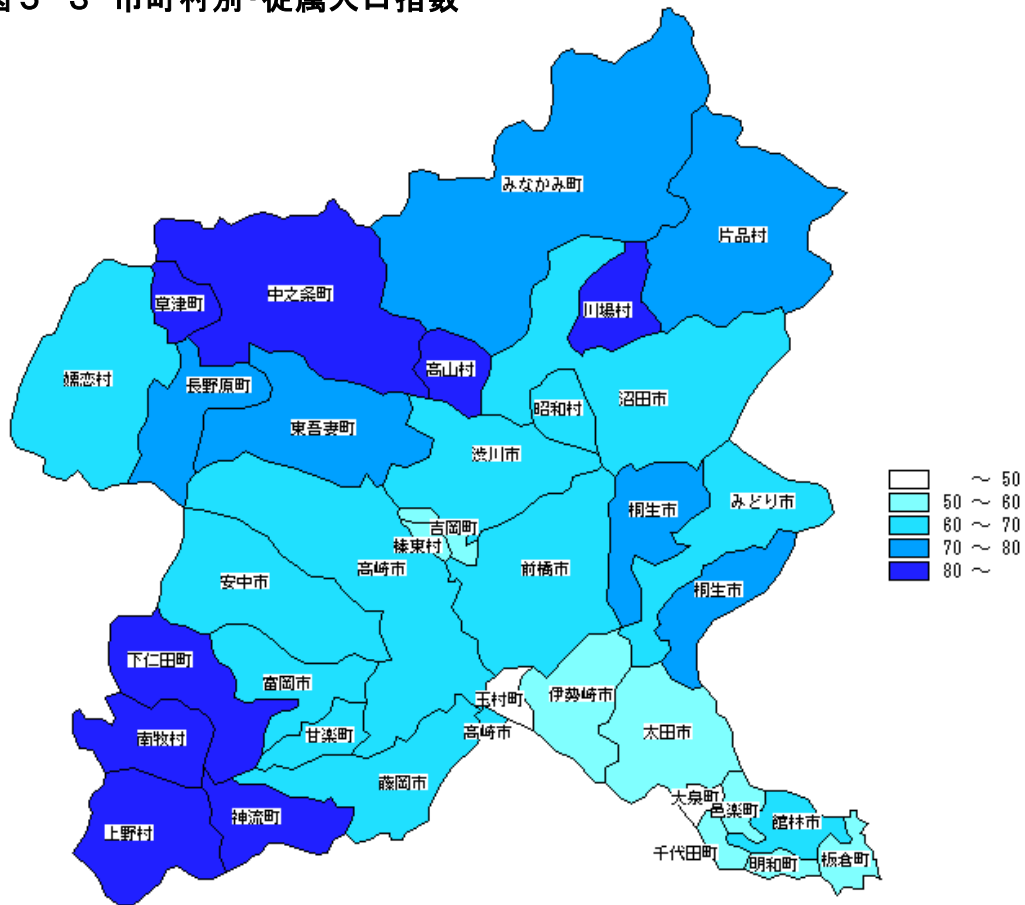
★图 5-1 市町村別・年少人口指数



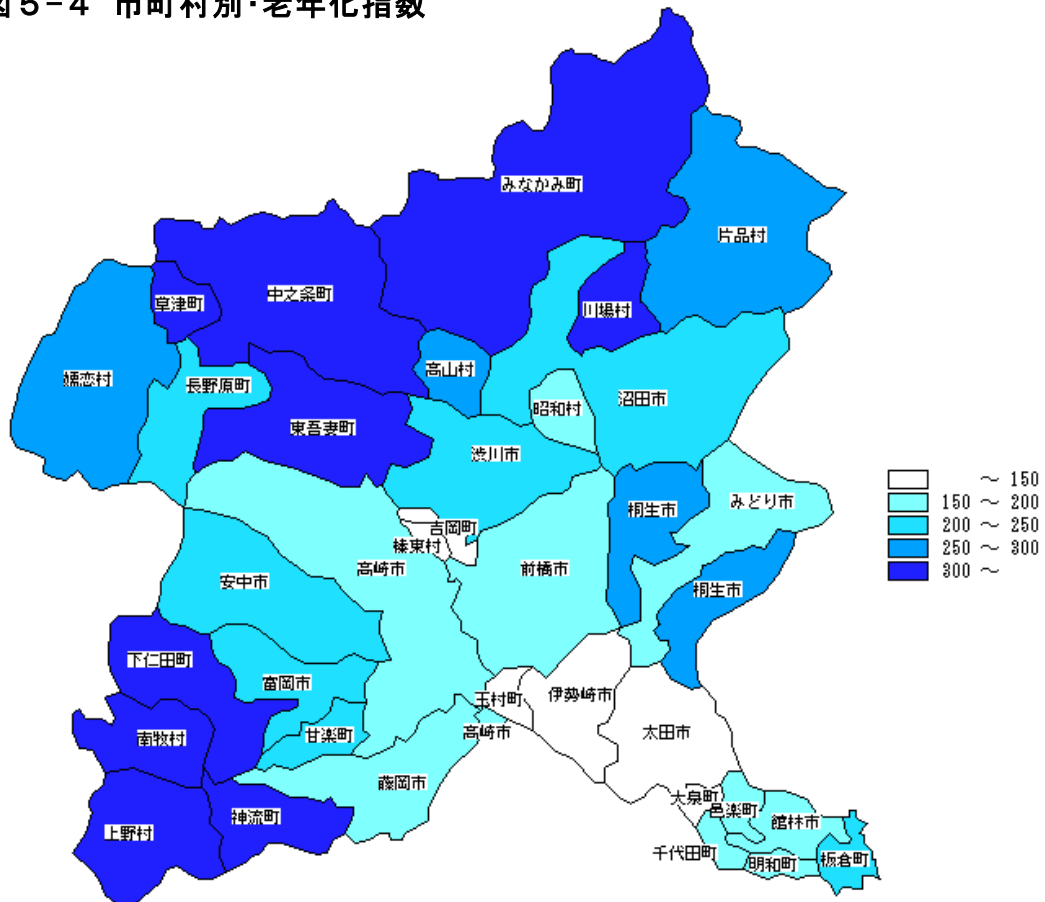
★图 5-2 市町村別・老年人口指数



★图 5-3 市町村別・従属人口指数



★图 5-4 市町村別・老年化指数



統計表

年齢	総数	男	女	年齢	総数	男	女
総数	1,992,556	980,290	1,012,266				
0～4	80,960	41,687	39,273	55～59	129,150	64,932	64,218
0	14,818	7,485	7,333	55	23,669	11,958	11,711
1	16,384	8,382	8,002	56	25,222	12,646	12,576
2	16,271	8,434	7,837	57	26,800	13,666	13,134
3	16,553	8,589	7,964	58	25,928	12,939	12,989
4	16,934	8,797	8,137	59	27,531	13,723	13,808
5～9	88,145	45,116	43,029	60～64	165,155	81,776	83,379
5	16,979	8,596	8,383	60	29,735	14,707	15,028
6	17,091	8,678	8,413	61	31,290	15,378	15,912
7	17,358	8,951	8,407	62	33,480	16,626	16,854
8	18,154	9,310	8,844	63	35,584	17,683	17,901
9	18,563	9,581	8,982	64	35,066	17,382	17,684
10～14	97,441	49,732	47,709	65～69	133,813	65,552	68,261
10	19,192	9,828	9,364	65	34,740	17,234	17,506
11	19,239	9,718	9,521	66	23,104	11,377	11,727
12	19,693	10,033	9,660	67	22,655	11,167	11,488
13	19,532	10,094	9,438	68	27,171	13,259	13,912
14	19,785	10,059	9,726	69	26,143	12,515	13,628
15～19	100,656	51,843	48,813	70～74	114,831	54,560	60,271
15	20,013	10,218	9,795	70	26,761	12,929	13,832
16	19,833	10,117	9,716	71	25,070	12,113	12,957
17	20,362	10,436	9,926	72	23,336	10,966	12,370
18	20,405	10,657	9,748	73	19,184	9,096	10,088
19	20,043	10,415	9,628	74	20,480	9,456	11,024
20～24	85,794	44,203	41,591	75～79	94,974	42,243	52,731
20	19,079	9,894	9,185	75	20,316	9,353	10,963
21	16,925	8,599	8,326	76	20,206	9,213	10,993
22	16,515	8,554	7,961	77	18,798	8,295	10,503
23	16,321	8,445	7,876	78	18,355	7,981	10,374
24	16,954	8,711	8,243	79	17,299	7,401	9,898
25～29	97,513	50,362	47,151	80～84	75,774	30,458	45,316
25	18,046	9,370	8,676	80	16,877	7,074	9,803
26	18,483	9,602	8,881	81	16,328	6,701	9,627
27	19,588	10,136	9,452	82	15,255	6,121	9,134
28	20,332	10,478	9,854	83	14,274	5,571	8,703
29	21,064	10,776	10,288	84	13,040	4,991	8,049
30～34	114,586	59,390	55,196	85～89	48,023	16,100	31,923
30	21,000	10,928	10,072	85	12,189	4,524	7,665
31	21,789	11,340	10,449	86	11,261	3,934	7,327
32	22,849	11,901	10,948	87	9,726	3,281	6,445
33	23,963	12,279	11,684	88	8,068	2,519	5,549
34	24,985	12,942	12,043	89	6,779	1,842	4,937
35～39	143,279	73,671	69,608	90～94	19,286	4,497	14,789
35	25,738	13,278	12,460	90	5,596	1,384	4,212
36	27,606	14,166	13,440	91	4,456	1,020	3,436
37	28,392	14,545	13,847	92	4,051	962	3,089
38	30,628	15,709	14,919	93	2,797	637	2,160
39	30,915	15,973	14,942	94	2,386	494	1,892
40～44	144,482	74,072	70,410	95～99	5,664	1,143	4,521
40	30,809	15,748	15,061	95	1,935	391	1,544
41	29,337	15,068	14,269	96	1,419	302	1,117
42	28,387	14,535	13,852	97	1,002	216	786
43	28,204	14,405	13,799	98	785	151	634
44	27,745	14,316	13,429	99	523	83	440
45～49	123,862	62,799	61,063	100以上	791	100	691
45	28,090	14,298	13,792				
46	20,659	10,452	10,207	年齢不詳	10,715	6,396	4,319
47	26,459	13,471	12,988				
48	24,929	12,623	12,306	(再掲)			
49	23,725	11,955	11,770	0～14歳	266,546	136,535	130,011
				(割合)	13.4	14.0	12.9
50～54	117,662	59,658	58,004	15～64歳	1,222,139	622,706	599,433
50	23,376	11,864	11,512	(割合)	61.7	63.9	59.5
51	23,262	11,774	11,488	65歳以上	493,156	214,653	278,503
52	23,137	11,777	11,360	(割合)	24.9	22.0	27.6
53	24,195	12,271	11,924	75歳以上	244,512	94,541	149,971
54	23,692	11,972	11,720	(割合)	12.3	9.7	14.9
				平均年齢	45.9	44.4	47.4

年 齢	総 数	男	女	年 齢	総 数	男	女
総 数	1,692,368	831,732	860,636				
0～4	70,204	36,152	34,052	55～59	107,246	53,705	53,541
0	12,830	6,456	6,374	55	19,760	9,929	9,831
1	14,262	7,342	6,920	56	21,019	10,514	10,505
2	14,113	7,312	6,801	57	22,269	11,296	10,973
3	14,341	7,443	6,898	58	21,453	10,623	10,830
4	14,658	7,599	7,059	59	22,745	11,343	11,402
5～9	75,845	38,818	37,027	60～64	138,282	68,059	70,223
5	14,623	7,399	7,224	60	24,831	12,200	12,631
6	14,735	7,454	7,281	61	26,065	12,687	13,378
7	14,943	7,738	7,205	62	27,972	13,874	14,098
8	15,617	7,993	7,624	63	29,905	14,744	15,161
9	15,927	8,234	7,693	64	29,509	14,554	14,955
10～14	83,255	42,576	40,679	65～69	113,828	55,500	58,328
10	16,438	8,401	8,037	65	29,542	14,589	14,953
11	16,471	8,353	8,118	66	19,683	9,640	10,043
12	16,885	8,585	8,300	67	19,163	9,385	9,778
13	16,676	8,644	8,032	68	23,176	11,266	11,910
14	16,785	8,593	8,192	69	22,264	10,620	11,644
15～19	85,010	43,816	41,194	70～74	97,825	46,325	51,500
15	16,991	8,648	8,343	70	22,905	11,046	11,859
16	16,723	8,533	8,190	71	21,460	10,340	11,120
17	17,209	8,851	8,358	72	19,789	9,276	10,513
18	17,219	8,977	8,242	73	16,359	7,747	8,612
19	16,868	8,807	8,061	74	17,312	7,916	9,396
20～24	73,232	37,913	35,319	75～79	80,231	35,604	44,627
20	16,214	8,488	7,726	75	17,173	7,926	9,247
21	14,397	7,329	7,068	76	17,121	7,767	9,354
22	14,094	7,354	6,740	77	15,922	7,002	8,920
23	13,959	7,240	6,719	78	15,497	6,750	8,747
24	14,568	7,502	7,066	79	14,518	6,159	8,359
25～29	83,403	42,885	40,518	80～84	63,128	25,384	37,744
25	15,441	8,000	7,441	80	14,140	5,920	8,220
26	15,765	8,142	7,623	81	13,640	5,594	8,046
27	16,703	8,600	8,103	82	12,738	5,131	7,607
28	17,400	8,946	8,454	83	11,833	4,600	7,233
29	18,094	9,197	8,897	84	10,777	4,139	6,638
30～34	98,510	50,927	47,583	85～89	39,441	13,229	26,212
30	18,091	9,405	8,686	85	10,065	3,723	6,342
31	18,682	9,719	8,963	86	9,246	3,213	6,033
32	19,584	10,137	9,447	87	7,953	2,681	5,272
33	20,684	10,565	10,119	88	6,578	2,072	4,506
34	21,469	11,101	10,368	89	5,599	1,540	4,059
35～39	123,583	63,304	60,279	90～94	15,830	3,685	12,145
35	22,211	11,435	10,776	90	4,565	1,153	3,412
36	23,771	12,134	11,637	91	3,682	833	2,849
37	24,492	12,511	11,981	92	3,339	788	2,551
38	26,477	13,501	12,976	93	2,298	509	1,789
39	26,632	13,723	12,909	94	1,946	402	1,544
40～44	124,500	63,703	60,797	95～99	4,679	916	3,763
40	26,662	13,591	13,071	95	1,584	310	1,274
41	25,374	13,000	12,374	96	1,169	238	931
42	24,484	12,515	11,969	97	809	166	643
43	24,171	12,287	11,884	98	677	134	543
44	23,809	12,310	11,499	99	440	68	372
45～49	105,336	53,396	51,940	100以上	664	81	583
45	24,011	12,209	11,802	年齢不詳	10,042	5,977	4,065
46	17,525	8,871	8,654	(再掲)			
47	22,506	11,472	11,034	0～14歳	229,304	117,546	111,758
48	21,141	10,691	10,450	(割合)	13.6	14.2	13.0
49	20,153	10,153	10,000	15～64歳	1,037,396	527,485	509,911
50～54	98,294	49,777	48,517	(割合)	61.7	63.9	59.5
50	19,663	9,938	9,725	65歳以上	415,626	180,724	234,902
51	19,518	9,903	9,615	(割合)	24.7	21.9	27.4
52	19,317	9,842	9,475	75歳以上	203,973	78,899	125,074
53	20,154	10,206	9,948	(割合)	12.1	9.6	14.6
54	19,642	9,888	9,754	平均年齢	45.7	44.2	47.2

年 齢	総 数	男	女	年 齢	総 数	男	女
総 数	300,188	148,558	151,630				
0～4	10,756	5,535	5,221	55～59	21,904	11,227	10,677
0	1,988	1,029	959	55	3,909	2,029	1,880
1	2,122	1,040	1,082	56	4,203	2,132	2,071
2	2,158	1,122	1,036	57	4,531	2,370	2,161
3	2,212	1,146	1,066	58	4,475	2,316	2,159
4	2,276	1,198	1,078	59	4,786	2,380	2,406
5～9	12,300	6,298	6,002	60～64	26,873	13,717	13,156
5	2,356	1,197	1,159	60	4,904	2,507	2,397
6	2,356	1,224	1,132	61	5,225	2,691	2,534
7	2,415	1,213	1,202	62	5,508	2,752	2,756
8	2,537	1,317	1,220	63	5,679	2,939	2,740
9	2,636	1,347	1,289	64	5,557	2,828	2,729
10～14	14,186	7,156	7,030	65～69	19,985	10,052	9,933
10	2,754	1,427	1,327	65	5,198	2,645	2,553
11	2,768	1,365	1,403	66	3,421	1,737	1,684
12	2,808	1,448	1,360	67	3,492	1,782	1,710
13	2,856	1,450	1,406	68	3,995	1,993	2,002
14	3,000	1,466	1,534	69	3,879	1,895	1,984
15～19	15,646	8,027	7,619	70～74	17,006	8,235	8,771
15	3,022	1,570	1,452	70	3,856	1,883	1,973
16	3,110	1,584	1,526	71	3,610	1,773	1,837
17	3,153	1,585	1,568	72	3,547	1,690	1,857
18	3,186	1,680	1,506	73	2,825	1,349	1,476
19	3,175	1,608	1,567	74	3,168	1,540	1,628
20～24	12,562	6,290	6,272	75～79	14,743	6,639	8,104
20	2,865	1,406	1,459	75	3,143	1,427	1,716
21	2,528	1,270	1,258	76	3,085	1,446	1,639
22	2,421	1,200	1,221	77	2,876	1,293	1,583
23	2,362	1,205	1,157	78	2,858	1,231	1,627
24	2,386	1,209	1,177	79	2,781	1,242	1,539
25～29	14,110	7,477	6,633	80～84	12,646	5,074	7,572
25	2,605	1,370	1,235	80	2,737	1,154	1,583
26	2,718	1,460	1,258	81	2,688	1,107	1,581
27	2,885	1,536	1,349	82	2,517	990	1,527
28	2,932	1,532	1,400	83	2,441	971	1,470
29	2,970	1,579	1,391	84	2,263	852	1,411
30～34	16,076	8,463	7,613	85～89	8,582	2,871	5,711
30	2,909	1,523	1,386	85	2,124	801	1,323
31	3,107	1,621	1,486	86	2,015	721	1,294
32	3,265	1,764	1,501	87	1,773	600	1,173
33	3,279	1,714	1,565	88	1,490	447	1,043
34	3,516	1,841	1,675	89	1,180	302	878
35～39	19,696	10,367	9,329	90～94	3,456	812	2,644
35	3,527	1,843	1,684	90	1,031	231	800
36	3,835	2,032	1,803	91	774	187	587
37	3,900	2,034	1,866	92	712	174	538
38	4,151	2,208	1,943	93	499	128	371
39	4,283	2,250	2,033	94	440	92	348
40～44	19,982	10,369	9,613	95～99	985	227	758
40	4,147	2,157	1,990	95	351	81	270
41	3,963	2,068	1,895	96	250	64	186
42	3,903	2,020	1,883	97	193	50	143
43	4,033	2,118	1,915	98	108	17	91
44	3,936	2,006	1,930	99	83	15	68
45～49	18,526	9,403	9,123	100以上	127	19	108
45	4,079	2,089	1,990				
46	3,134	1,581	1,553	年齢不詳	673	419	254
47	3,953	1,999	1,954				
48	3,788	1,932	1,856	(再掲)			
49	3,572	1,802	1,770	0～14歳	37,242	18,989	18,253
				(割合)	12.4	12.8	12.1
50～54	19,368	9,881	9,487	15～64歳	184,743	95,221	89,522
50	3,713	1,926	1,787	(割合)	61.7	64.3	59.1
51	3,744	1,871	1,873	65歳以上	77,530	33,929	43,601
52	3,820	1,935	1,885	(割合)	25.9	22.9	28.8
53	4,041	2,065	1,976	75歳以上	40,539	15,642	24,897
54	4,050	2,084	1,966	(割合)	13.5	10.6	16.4
				平均年齢	47.2	45.7	48.6

年 齢	総 数	男	女	年 齢	総 数	男	女
総 数	337,572	164,590	172,982				
0～4	13,750	7,064	6,686	55～59	21,915	10,982	10,933
0	2,527	1,277	1,250	55	4,055	2,006	2,049
1	2,844	1,447	1,397	56	4,291	2,121	2,170
2	2,744	1,408	1,336	57	4,566	2,323	2,243
3	2,849	1,501	1,348	58	4,407	2,223	2,184
4	2,786	1,431	1,355	59	4,596	2,309	2,287
5～9	14,781	7,523	7,258	60～64	27,103	13,300	13,803
5	2,905	1,446	1,459	60	4,914	2,474	2,440
6	2,814	1,475	1,339	61	5,129	2,429	2,700
7	2,893	1,467	1,426	62	5,492	2,755	2,737
8	2,995	1,507	1,488	63	5,841	2,881	2,960
9	3,174	1,628	1,546	64	5,727	2,761	2,966
10～14	16,059	8,278	7,781	65～69	22,187	10,694	11,493
10	3,219	1,626	1,593	65	5,792	2,810	2,982
11	3,110	1,612	1,498	66	3,750	1,821	1,929
12	3,268	1,666	1,602	67	3,765	1,832	1,933
13	3,211	1,712	1,499	68	4,622	2,204	2,418
14	3,251	1,662	1,589	69	4,258	2,027	2,231
15～19	16,783	8,669	8,114	70～74	19,435	9,139	10,296
15	3,370	1,730	1,640	70	4,477	2,104	2,373
16	3,249	1,693	1,556	71	4,280	2,041	2,239
17	3,409	1,768	1,641	72	3,994	1,851	2,143
18	3,408	1,788	1,620	73	3,210	1,565	1,645
19	3,347	1,690	1,657	74	3,474	1,578	1,896
20～24	15,311	7,698	7,613	75～79	16,335	7,189	9,146
20	3,349	1,694	1,655	75	3,487	1,610	1,877
21	3,057	1,467	1,590	76	3,513	1,574	1,939
22	2,881	1,441	1,440	77	3,170	1,366	1,804
23	2,964	1,535	1,429	78	3,133	1,344	1,789
24	3,060	1,561	1,499	79	3,032	1,295	1,737
25～29	16,803	8,427	8,376	80～84	13,150	5,306	7,844
25	3,168	1,523	1,645	80	2,965	1,201	1,764
26	3,142	1,562	1,580	81	2,871	1,209	1,662
27	3,414	1,726	1,688	82	2,656	1,065	1,591
28	3,526	1,813	1,713	83	2,529	987	1,542
29	3,553	1,803	1,750	84	2,129	844	1,285
30～34	19,190	9,723	9,467	85～89	7,953	2,644	5,309
30	3,609	1,884	1,725	85	2,098	766	1,332
31	3,666	1,852	1,814	86	1,812	600	1,212
32	3,779	1,927	1,852	87	1,621	571	1,050
33	4,096	2,014	2,082	88	1,312	406	906
34	4,040	2,046	1,994	89	1,110	301	809
35～39	24,222	12,419	11,803	90～94	3,122	784	2,338
35	4,351	2,233	2,118	90	885	235	650
36	4,634	2,405	2,229	91	683	162	521
37	4,757	2,405	2,352	92	680	178	502
38	5,245	2,633	2,612	93	465	112	353
39	5,235	2,743	2,492	94	409	97	312
40～44	24,526	12,478	12,048	95～99	917	185	732
40	5,299	2,719	2,580	95	305	57	248
41	4,849	2,459	2,390	96	231	56	175
42	4,843	2,465	2,378	97	170	41	129
43	4,863	2,430	2,433	98	115	23	92
44	4,672	2,405	2,267	99	96	8	88
45～49	21,402	10,624	10,778	100以上	129	15	114
45	4,749	2,356	2,393				
46	3,641	1,815	1,826	年齢不詳	2,293	1,295	998
47	4,530	2,295	2,235				
48	4,363	2,133	2,230	(再掲)			
49	4,119	2,025	2,094	0～14歳	44,590	22,865	21,725
				(割合)	13.3	14.0	12.6
50～54	20,206	10,154	10,052	15～64歳	207,461	104,474	102,987
50	4,003	2,008	1,995	(割合)	61.9	64.0	59.9
51	4,071	2,049	2,022	65歳以上	83,228	35,956	47,272
52	3,952	2,029	1,923	(割合)	24.8	22.0	27.5
53	4,179	2,076	2,103	75歳以上	41,606	16,123	25,483
54	4,001	1,992	2,009	(割合)	12.4	9.9	14.8
				平均年齢	45.9	44.4	47.4

年 齢	総 数	男	女	年 齢	総 数	男	女
総 数	371,597	181,733	189,864				
0～4	16,295	8,404	7,891	55～59	22,539	11,206	11,333
0	3,084	1,584	1,500	55	4,178	2,108	2,070
1	3,232	1,684	1,548	56	4,448	2,190	2,258
2	3,276	1,709	1,567	57	4,650	2,325	2,325
3	3,333	1,656	1,677	58	4,468	2,182	2,286
4	3,370	1,771	1,599	59	4,795	2,401	2,394
5～9	16,956	8,782	8,174	60～64	29,078	14,128	14,950
5	3,307	1,724	1,583	60	5,214	2,515	2,699
6	3,411	1,763	1,648	61	5,492	2,642	2,850
7	3,334	1,713	1,621	62	5,892	2,876	3,016
8	3,445	1,779	1,666	63	6,317	3,066	3,251
9	3,459	1,803	1,656	64	6,163	3,029	3,134
10～14	17,750	9,147	8,603	65～69	24,571	11,937	12,634
10	3,502	1,829	1,673	65	6,404	3,144	3,260
11	3,541	1,820	1,721	66	4,209	2,066	2,143
12	3,510	1,763	1,747	67	4,124	2,019	2,105
13	3,571	1,873	1,698	68	4,990	2,435	2,555
14	3,626	1,862	1,764	69	4,844	2,273	2,571
15～19	18,572	9,549	9,023	70～74	21,094	9,986	11,108
15	3,656	1,852	1,804	70	5,017	2,404	2,613
16	3,588	1,849	1,739	71	4,728	2,290	2,438
17	3,688	1,882	1,806	72	4,251	1,971	2,280
18	3,881	1,993	1,888	73	3,444	1,640	1,804
19	3,759	1,973	1,786	74	3,654	1,681	1,973
20～24	17,034	8,720	8,314	75～79	16,990	7,495	9,495
20	3,934	2,078	1,856	75	3,654	1,652	2,002
21	3,548	1,848	1,700	76	3,656	1,677	1,979
22	3,291	1,681	1,610	77	3,337	1,476	1,861
23	3,098	1,555	1,543	78	3,296	1,395	1,901
24	3,163	1,558	1,605	79	3,047	1,295	1,752
25～29	18,782	9,389	9,393	80～84	13,233	5,399	7,834
25	3,343	1,676	1,667	80	2,995	1,289	1,706
26	3,613	1,806	1,807	81	2,849	1,188	1,661
27	3,700	1,855	1,845	82	2,611	1,049	1,562
28	3,922	1,957	1,965	83	2,447	958	1,489
29	4,204	2,095	2,109	84	2,331	915	1,416
30～34	22,175	11,265	10,910	85～89	8,288	2,915	5,373
30	4,024	2,046	1,978	85	2,113	815	1,298
31	4,142	2,094	2,048	86	1,952	690	1,262
32	4,483	2,296	2,187	87	1,682	577	1,105
33	4,657	2,363	2,294	88	1,417	478	939
34	4,869	2,466	2,403	89	1,124	355	769
35～39	27,741	13,969	13,772	90～94	3,300	774	2,526
35	4,940	2,465	2,475	90	950	243	707
36	5,452	2,726	2,726	91	809	167	642
37	5,397	2,730	2,667	92	646	160	486
38	5,888	2,937	2,951	93	490	121	369
39	6,064	3,111	2,953	94	405	83	322
40～44	28,154	14,296	13,858	95～99	1,006	208	798
40	6,050	3,044	3,006	95	364	70	294
41	5,866	2,939	2,927	96	243	51	192
42	5,568	2,876	2,692	97	147	28	119
43	5,352	2,703	2,649	98	149	38	111
44	5,318	2,734	2,584	99	103	21	82
45～49	23,462	11,749	11,713	100以上	136	13	123
45	5,386	2,682	2,704				
46	3,883	1,960	1,923	年齢不詳	3,354	1,769	1,585
47	5,076	2,548	2,528				
48	4,590	2,310	2,280	(再掲)			
49	4,527	2,249	2,278	0～14歳	51,001	26,333	24,668
				(割合)	13.8	14.6	13.1
50～54	21,087	10,633	10,454	15～64歳	228,624	114,904	113,720
50	4,303	2,188	2,115	(割合)	62.1	63.8	60.4
51	4,120	2,078	2,042	65歳以上	88,618	38,727	49,891
52	4,159	2,055	2,104	(割合)	24.1	21.5	26.5
53	4,352	2,214	2,138	75歳以上	42,953	16,804	26,149
54	4,153	2,098	2,055	(割合)	11.7	9.3	13.9
				平均年齢	45.2	43.7	46.6

年 齢	総 数	男	女	年 齢	総 数	男	女
総 数	118,843	57,302	61,541				
0～4	3,794	1,995	1,799	55～59	7,469	3,659	3,810
0	648	326	322	55	1,443	685	758
1	742	392	350	56	1,406	684	722
2	755	397	358	57	1,539	789	750
3	769	391	378	58	1,491	718	773
4	880	489	391	59	1,590	783	807
5～9	4,283	2,153	2,130	60～64	10,437	5,050	5,387
5	783	364	419	60	1,762	845	917
6	783	373	410	61	1,840	899	941
7	845	430	415	62	2,062	1,044	1,018
8	890	474	416	63	2,300	1,085	1,215
9	982	512	470	64	2,473	1,177	1,296
10～14	5,500	2,837	2,663	65～69	9,362	4,438	4,924
10	1,071	559	512	65	2,403	1,124	1,279
11	997	488	509	66	1,584	762	822
12	1,192	628	564	67	1,540	719	821
13	1,097	564	533	68	1,964	971	993
14	1,143	598	545	69	1,871	862	1,009
15～19	5,716	2,925	2,791	70～74	8,511	3,837	4,674
15	1,130	571	559	70	2,035	958	1,077
16	1,115	550	565	71	1,883	844	1,039
17	1,202	639	563	72	1,668	748	920
18	1,149	594	555	73	1,413	628	785
19	1,120	571	549	74	1,512	659	853
20～24	5,023	2,814	2,209	75～79	7,208	3,095	4,113
20	1,001	510	491	75	1,500	660	840
21	955	511	444	76	1,596	700	896
22	1,058	601	457	77	1,410	614	796
23	987	588	399	78	1,370	581	789
24	1,022	604	418	79	1,332	540	792
25～29	4,973	2,694	2,279	80～84	5,500	2,060	3,440
25	1,004	585	419	80	1,272	512	760
26	987	546	441	81	1,209	458	751
27	967	533	434	82	1,100	417	683
28	1,054	531	523	83	955	333	622
29	961	499	462	84	964	340	624
30～34	5,545	2,861	2,684	85～89	3,396	1,115	2,281
30	998	524	474	85	869	286	583
31	1,064	568	496	86	781	287	494
32	1,109	559	550	87	680	242	438
33	1,129	568	561	88	539	153	386
34	1,245	642	603	89	527	147	380
35～39	7,435	3,827	3,608	90～94	1,392	322	1,070
35	1,289	663	626	90	410	105	305
36	1,399	733	666	91	336	77	259
37	1,486	788	698	92	287	69	218
38	1,533	760	773	93	199	38	161
39	1,728	883	845	94	160	33	127
40～44	8,122	4,114	4,008	95～99	388	59	329
40	1,711	843	868	95	110	18	92
41	1,636	852	784	96	103	19	84
42	1,580	787	793	97	66	9	57
43	1,554	767	787	98	73	10	63
44	1,641	865	776	99	36	3	33
45～49	7,326	3,636	3,690	100以上	67	13	54
45	1,730	872	858				
46	1,146	548	598	年齢不詳	313	225	88
47	1,561	783	778				
48	1,477	748	729	(再掲)			
49	1,412	685	727	0～14歳	13,577	6,985	6,592
				(割合)	11.5	12.2	10.7
50～54	7,083	3,573	3,510	15～64歳	69,129	35,153	33,976
50	1,389	681	708	(割合)	58.3	61.6	55.3
51	1,381	716	665	65歳以上	35,824	14,939	20,885
52	1,402	718	684	(割合)	30.2	26.2	34.0
53	1,479	739	740	75歳以上	17,951	6,664	11,287
54	1,432	719	713	(割合)	15.1	11.7	18.4
				平均年齢	48.9	46.7	51.0

年 齢	総 数	男	女	年 齢	総 数	男	女
総 数	207,463	103,343	104,120				
0～4	9,666	4,935	4,731	55～59	12,387	6,266	6,121
0	1,803	889	914	55	2,362	1,192	1,170
1	2,040	1,057	983	56	2,471	1,258	1,213
2	1,919	989	930	57	2,629	1,327	1,302
3	1,985	1,050	935	58	2,438	1,226	1,212
4	1,919	950	969	59	2,487	1,263	1,224
5～9	10,182	5,163	5,019	60～64	15,244	7,510	7,734
5	1,994	987	1,007	60	2,759	1,357	1,402
6	1,970	955	1,015	61	2,884	1,382	1,502
7	2,028	1,089	939	62	3,045	1,527	1,518
8	2,097	1,063	1,034	63	3,343	1,634	1,709
9	2,093	1,069	1,024	64	3,213	1,610	1,603
10～14	11,201	5,708	5,493	65～69	12,496	6,178	6,318
10	2,287	1,157	1,130	65	3,216	1,603	1,613
11	2,196	1,138	1,058	66	2,256	1,116	1,140
12	2,294	1,160	1,134	67	2,135	1,094	1,041
13	2,241	1,142	1,099	68	2,507	1,236	1,271
14	2,183	1,111	1,072	69	2,382	1,129	1,253
15～19	10,679	5,525	5,154	70～74	10,530	5,035	5,495
15	2,145	1,087	1,058	70	2,510	1,235	1,275
16	2,159	1,133	1,026	71	2,252	1,126	1,126
17	2,173	1,082	1,091	72	2,128	1,008	1,120
18	2,073	1,075	998	73	1,814	853	961
19	2,129	1,148	981	74	1,826	813	1,013
20～24	9,786	5,178	4,608	75～79	8,657	3,908	4,749
20	2,015	1,106	909	75	1,851	840	1,011
21	1,936	1,024	912	76	1,796	840	956
22	1,939	1,067	872	77	1,741	768	973
23	1,890	965	925	78	1,756	804	952
24	2,006	1,016	990	79	1,513	656	857
25～29	11,261	5,705	5,556	80～84	6,596	2,688	3,908
25	2,128	1,088	1,040	80	1,453	614	839
26	2,055	1,023	1,032	81	1,458	601	857
27	2,265	1,171	1,094	82	1,354	555	799
28	2,316	1,172	1,144	83	1,241	490	751
29	2,497	1,251	1,246	84	1,090	428	662
30～34	13,760	7,158	6,602	85～89	4,001	1,305	2,696
30	2,548	1,339	1,209	85	1,026	377	649
31	2,573	1,327	1,246	86	972	308	664
32	2,672	1,415	1,257	87	779	267	512
33	2,922	1,478	1,444	88	642	198	444
34	3,045	1,599	1,446	89	582	155	427
35～39	16,567	8,480	8,087	90～94	1,620	392	1,228
35	3,104	1,596	1,508	90	474	138	336
36	3,180	1,584	1,596	91	363	86	277
37	3,366	1,716	1,650	92	337	79	258
38	3,513	1,816	1,697	93	247	54	193
39	3,404	1,768	1,636	94	199	35	164
40～44	16,139	8,400	7,739	95～99	489	87	402
40	3,433	1,789	1,644	95	156	28	128
41	3,284	1,736	1,548	96	132	31	101
42	3,196	1,670	1,526	97	86	11	75
43	3,190	1,650	1,540	98	65	11	54
44	3,036	1,555	1,481	99	50	6	44
45～49	13,249	6,868	6,381	100以上	72	6	66
45	3,035	1,575	1,460				
46	2,303	1,172	1,131	年齢不詳	1,197	799	398
47	2,801	1,464	1,337				
48	2,669	1,374	1,295	(再掲)			
49	2,441	1,283	1,158	0～14歳	31,049	15,806	15,243
				(割合)	15.1	15.4	14.7
50～54	11,684	6,049	5,635	15～64歳	130,756	67,139	63,617
50	2,472	1,300	1,172	(割合)	63.4	65.5	61.3
51	2,387	1,203	1,184	65歳以上	44,461	19,599	24,862
52	2,242	1,157	1,085	(割合)	21.6	19.1	24.0
53	2,316	1,207	1,109	75歳以上	21,435	8,386	13,049
54	2,267	1,182	1,085	(割合)	10.4	8.2	12.6
				平均年齢	43.6	42.3	44.9

年 齢	総 数	男	女	年 齢	総 数	男	女
総 数	217,446	109,840	107,606				
0～4	10,401	5,402	4,999	55～59	12,576	6,316	6,260
0	1,870	928	942	55	2,319	1,209	1,110
1	2,131	1,081	1,050	56	2,470	1,247	1,223
2	2,048	1,105	943	57	2,601	1,331	1,270
3	2,150	1,127	1,023	58	2,436	1,210	1,226
4	2,202	1,161	1,041	59	2,750	1,319	1,431
5～9	10,922	5,526	5,396	60～64	17,349	8,513	8,836
5	2,125	1,066	1,059	60	3,077	1,499	1,578
6	2,127	1,068	1,059	61	3,286	1,599	1,687
7	2,177	1,119	1,058	62	3,518	1,716	1,802
8	2,299	1,158	1,141	63	3,745	1,838	1,907
9	2,194	1,115	1,079	64	3,723	1,861	1,862
10～14	11,322	5,802	5,520	65～69	14,998	7,439	7,559
10	2,337	1,188	1,149	65	3,778	1,882	1,896
11	2,368	1,185	1,183	66	2,732	1,335	1,397
12	2,287	1,180	1,107	67	2,619	1,289	1,330
13	2,160	1,152	1,008	68	2,999	1,531	1,468
14	2,170	1,097	1,073	69	2,870	1,402	1,468
15～19	10,761	5,632	5,129	70～74	11,475	5,615	5,860
15	2,220	1,141	1,079	70	2,794	1,413	1,381
16	2,051	984	1,067	71	2,555	1,232	1,323
17	2,193	1,139	1,054	72	2,281	1,119	1,162
18	2,131	1,170	961	73	1,865	905	960
19	2,166	1,198	968	74	1,980	946	1,034
20～24	9,457	5,246	4,211	75～79	8,541	3,928	4,613
20	1,981	1,068	913	75	1,898	909	989
21	1,791	965	826	76	1,853	855	998
22	1,839	1,028	811	77	1,705	791	914
23	1,862	1,068	794	78	1,640	742	898
24	1,984	1,117	867	79	1,445	631	814
25～29	11,714	6,311	5,403	80～84	6,064	2,377	3,687
25	2,100	1,147	953	80	1,358	580	778
26	2,215	1,252	963	81	1,321	528	793
27	2,362	1,268	1,094	82	1,211	445	766
28	2,491	1,350	1,141	83	1,133	440	693
29	2,546	1,294	1,252	84	1,041	384	657
30～34	14,529	7,823	6,706	85～89	3,917	1,231	2,686
30	2,673	1,404	1,269	85	959	346	613
31	2,768	1,497	1,271	86	901	309	592
32	2,833	1,545	1,288	87	811	229	582
33	3,095	1,670	1,425	88	678	189	489
34	3,160	1,707	1,453	89	568	158	410
35～39	17,667	9,267	8,400	90～94	1,708	385	1,323
35	3,170	1,697	1,473	90	493	127	366
36	3,459	1,804	1,655	91	388	84	304
37	3,466	1,826	1,640	92	368	77	291
38	3,835	2,000	1,835	93	263	58	205
39	3,737	1,940	1,797	94	196	39	157
40～44	17,325	9,082	8,243	95～99	527	110	417
40	3,696	1,897	1,799	95	166	33	133
41	3,588	1,850	1,738	96	136	20	116
42	3,472	1,794	1,678	97	103	28	75
43	3,310	1,751	1,559	98	77	19	58
44	3,259	1,790	1,469	99	45	10	35
45～49	13,574	7,213	6,361	100以上	40	7	33
45	3,248	1,731	1,517				
46	2,272	1,218	1,054	年齢不詳	1,187	734	453
47	2,886	1,524	1,362				
48	2,658	1,402	1,256	(再掲)			
49	2,510	1,338	1,172	0～14歳	32,645	16,730	15,915
				(割合)	15.1	15.3	14.9
50～54	11,392	5,881	5,511	15～64歳	136,344	71,284	65,060
50	2,300	1,180	1,120	(割合)	63.0	65.3	60.7
51	2,267	1,221	1,046	65歳以上	47,270	21,092	26,178
52	2,269	1,185	1,084	(割合)	21.9	19.3	24.4
53	2,371	1,183	1,188	75歳以上	20,797	8,038	12,759
54	2,185	1,112	1,073	(割合)	9.6	7.4	11.9
				平均年齢	43.7	42.3	45.2

年 齢	総 数	男	女	年 齢	総 数	男	女
総 数	50,216	24,260	25,956				
0～4	1,779	917	862	55～59	3,680	1,861	1,819
0	325	174	151	55	688	337	351
1	353	195	158	56	709	362	347
2	351	184	167	57	763	405	358
3	346	173	173	58	731	374	357
4	404	191	213	59	789	383	406
5～9	2,147	1,064	1,083	60～64	4,136	2,103	2,033
5	404	214	190	60	758	370	388
6	403	188	215	61	789	419	370
7	425	207	218	62	846	418	428
8	449	229	220	63	925	484	441
9	466	226	240	64	818	412	406
10～14	2,480	1,255	1,225	65～69	3,235	1,556	1,679
10	471	235	236	65	848	447	401
11	479	239	240	66	538	247	291
12	484	246	238	67	550	257	293
13	514	256	258	68	624	282	342
14	532	279	253	69	675	323	352
15～19	2,636	1,393	1,243	70～74	3,083	1,405	1,678
15	535	286	249	70	672	322	350
16	541	290	251	71	681	292	389
17	575	309	266	72	637	302	335
18	477	242	235	73	529	233	296
19	508	266	242	74	564	256	308
20～24	1,701	865	836	75～79	2,906	1,251	1,655
20	427	244	183	75	602	271	331
21	307	140	167	76	540	223	317
22	305	166	139	77	630	292	338
23	333	163	170	78	577	242	335
24	329	152	177	79	557	223	334
25～29	2,070	1,078	992	80～84	2,577	1,032	1,545
25	340	172	168	80	542	221	321
26	372	186	186	81	540	222	318
27	448	220	228	82	519	213	306
28	450	258	192	83	521	204	317
29	460	242	218	84	455	172	283
30～34	2,491	1,252	1,239	85～89	1,517	495	1,022
30	471	239	232	85	409	159	250
31	466	235	231	86	398	130	268
32	499	245	254	87	268	86	182
33	511	261	250	88	251	73	178
34	544	272	272	89	191	47	144
35～39	3,117	1,568	1,549	90～94	569	115	454
35	568	298	270	90	168	33	135
36	594	299	295	91	119	27	92
37	664	326	338	92	135	26	109
38	639	332	307	93	70	15	55
39	652	313	339	94	77	14	63
40～44	3,244	1,650	1,594	95～99	128	34	94
40	713	352	361	95	43	19	24
41	650	342	308	96	28	5	23
42	615	325	290	97	23	4	19
43	612	303	309	98	21	4	17
44	654	328	326	99	13	2	11
45～49	3,056	1,507	1,549	100以上	19	2	17
45	669	329	340				
46	480	244	236	年齢不詳	410	271	139
47	665	325	340				
48	619	310	309	(再掲)			
49	623	299	324	0～14歳	6,406	3,236	3,170
				(割合)	12.9	13.5	12.3
50～54	3,235	1,586	1,649	15～64歳	29,366	14,863	14,503
50	589	267	322	(割合)	59.0	62.0	56.2
51	596	300	296	65歳以上	14,034	5,890	8,144
52	657	341	316	(割合)	28.2	24.6	31.5
53	676	340	336	75歳以上	7,716	2,929	4,787
54	717	338	379	(割合)	15.5	12.2	18.5
				平均年齢	48.0	46.2	49.8

年 齢	総 数	男	女	年 齢	総 数	男	女
総 数	77,644	38,744	38,900				
0～4	3,224	1,706	1,518	55～59	4,982	2,550	2,432
0	607	336	271	55	907	440	467
1	653	325	328	56	952	496	456
2	644	320	324	57	1,019	541	478
3	627	360	267	58	1,022	514	508
4	693	365	328	59	1,082	559	523
5～9	3,476	1,796	1,680	60～64	6,479	3,233	3,246
5	643	334	309	60	1,162	585	577
6	686	337	349	61	1,210	618	592
7	672	361	311	62	1,319	639	680
8	699	359	340	63	1,391	693	698
9	776	405	371	64	1,397	698	699
10～14	3,889	2,004	1,885	65～69	5,482	2,680	2,802
10	752	386	366	65	1,504	761	743
11	793	386	407	66	933	460	473
12	797	416	381	67	911	440	471
13	801	413	388	68	1,096	527	569
14	746	403	343	69	1,038	492	546
15～19	3,913	2,034	1,879	70～74	4,452	2,084	2,368
15	782	419	363	70	1,077	525	552
16	817	418	399	71	942	453	489
17	758	381	377	72	871	401	470
18	811	411	400	73	747	331	416
19	745	405	340	74	815	374	441
20～24	3,057	1,570	1,487	75～79	3,470	1,552	1,918
20	693	360	333	75	739	364	375
21	600	300	300	76	746	333	413
22	573	289	284	77	706	314	392
23	568	300	268	78	664	286	378
24	623	321	302	79	615	255	360
25～29	3,746	2,000	1,746	80～84	2,693	1,056	1,637
25	650	376	274	80	625	248	377
26	703	381	322	81	550	220	330
27	768	405	363	82	583	244	339
28	801	410	391	83	488	196	292
29	824	428	396	84	447	148	299
30～34	4,606	2,408	2,198	85～89	1,677	565	1,112
30	816	423	393	85	426	147	279
31	883	466	417	86	395	139	256
32	941	485	456	87	339	111	228
33	963	499	464	88	291	102	189
34	1,003	535	468	89	226	66	160
35～39	6,006	3,131	2,875	90～94	635	137	498
35	1,039	513	526	90	187	35	152
36	1,125	571	554	91	158	36	122
37	1,255	666	589	92	122	29	93
38	1,321	714	607	93	94	23	71
39	1,266	667	599	94	74	14	60
40～44	5,907	3,077	2,830	95～99	178	31	147
40	1,247	655	592	95	65	9	56
41	1,228	649	579	96	49	10	39
42	1,143	576	567	97	29	9	20
43	1,194	625	569	98	25	2	23
44	1,095	572	523	99	10	1	9
45～49	4,761	2,464	2,297	100以上	24	2	22
45	1,124	617	507				
46	792	405	387	年齢不詳	536	357	179
47	1,027	507	520				
48	912	472	440	(再掲)			
49	906	463	443	0～14歳	10,589	5,506	5,083
				(割合)	13.7	14.3	13.1
50～54	4,451	2,307	2,144	15～64歳	47,908	24,774	23,134
50	881	445	436	(割合)	62.1	64.5	59.7
51	878	473	405	65歳以上	18,611	8,107	10,504
52	887	469	418	(割合)	24.1	21.1	27.1
53	900	468	432	75歳以上	8,677	3,343	5,334
54	905	452	453	(割合)	11.3	8.7	13.8
				平均年齢	45.5	43.9	47.1

年 齢	総 数	男	女	年 齢	総 数	男	女
総 数	81,779	39,861	41,918				
0～4	2,775	1,406	1,369	55～59	6,016	3,066	2,950
0	499	229	270	55	1,039	536	503
1	574	299	275	56	1,124	572	552
2	575	302	273	57	1,267	626	641
3	561	291	270	58	1,302	665	637
4	566	285	281	59	1,284	667	617
5～9	3,103	1,657	1,446	60～64	7,581	3,813	3,768
5	589	307	282	60	1,395	696	699
6	586	296	290	61	1,511	767	744
7	609	347	262	62	1,558	784	774
8	680	365	315	63	1,601	801	800
9	639	342	297	64	1,516	765	751
10～14	3,772	1,884	1,888	65～69	5,668	2,759	2,909
10	678	350	328	65	1,524	774	750
11	740	349	391	66	918	454	464
12	791	387	404	67	936	428	508
13	774	393	381	68	1,128	533	595
14	789	405	384	69	1,162	570	592
15～19	4,122	2,089	2,033	70～74	5,268	2,484	2,784
15	802	391	411	70	1,205	588	617
16	845	438	407	71	1,105	519	586
17	834	426	408	72	1,044	490	554
18	823	425	398	73	960	457	503
19	818	409	409	74	954	430	524
20～24	3,186	1,535	1,651	75～79	4,520	2,002	2,518
20	709	352	357	75	1,027	467	560
21	562	277	285	76	927	418	509
22	591	270	321	77	868	370	498
23	662	328	334	78	851	387	464
24	662	308	354	79	847	360	487
25～29	3,765	2,007	1,758	80～84	3,748	1,519	2,229
25	738	416	322	80	812	335	477
26	727	387	340	81	830	335	495
27	759	372	387	82	743	322	421
28	747	401	346	83	724	294	430
29	794	431	363	84	639	233	406
30～34	4,252	2,262	1,990	85～89	2,328	790	1,538
30	790	411	379	85	556	220	336
31	846	459	387	86	574	204	370
32	882	454	428	87	452	153	299
33	851	463	388	88	406	130	276
34	883	475	408	89	340	83	257
35～39	5,039	2,572	2,467	90～94	935	229	706
35	901	486	415	90	271	62	209
36	993	499	494	91	214	57	157
37	1,002	482	520	92	211	53	158
38	1,092	577	515	93	114	32	82
39	1,051	528	523	94	125	25	100
40～44	5,104	2,569	2,535	95～99	298	59	239
40	1,058	548	510	95	116	28	88
41	1,026	509	517	96	63	8	55
42	978	486	492	97	52	8	44
43	1,014	506	508	98	44	10	34
44	1,028	520	508	99	23	5	18
45～49	4,728	2,352	2,376	100以上	41	4	37
45	1,018	510	508				
46	774	360	414	年齢不詳	225	135	90
47	1,031	531	500				
48	990	480	510	(再掲)			
49	915	471	444	0～14歳	9,650	4,947	4,703
				(割合)	11.8	12.5	11.2
50～54	5,305	2,668	2,637	15～64歳	49,098	24,933	24,165
50	1,075	551	524	(割合)	60.2	62.8	57.8
51	1,028	493	535	65歳以上	22,806	9,846	12,960
52	1,034	515	519	(割合)	28.0	24.8	31.0
53	1,063	544	519	75歳以上	11,870	4,603	7,267
54	1,105	565	540	(割合)	14.6	11.6	17.4
				平均年齢	48.3	46.7	49.8

年 齢	総 数	男	女	年 齢	総 数	男	女
総 数	67,198	32,738	34,460				
0～4	2,518	1,229	1,289	55～59	4,556	2,301	2,255
0	429	196	233	55	828	449	379
1	486	244	242	56	940	477	463
2	536	244	292	57	919	480	439
3	517	271	246	58	949	442	507
4	550	274	276	59	920	453	467
5～9	2,964	1,556	1,408	60～64	6,109	2,995	3,114
5	547	296	251	60	1,088	533	555
6	583	305	278	61	1,180	542	638
7	594	306	288	62	1,219	598	621
8	590	305	285	63	1,310	654	656
9	650	344	306	64	1,312	668	644
10～14	3,300	1,631	1,669	65～69	4,566	2,246	2,320
10	629	295	334	65	1,170	590	580
11	635	313	322	66	802	397	405
12	675	340	335	67	791	390	401
13	678	336	342	68	903	431	472
14	683	347	336	69	900	438	462
15～19	3,601	1,818	1,783	70～74	4,039	1,943	2,096
15	700	345	355	70	872	418	454
16	718	358	360	71	907	446	461
17	728	377	351	72	794	400	394
18	769	401	368	73	741	347	394
19	686	337	349	74	725	332	393
20～24	2,741	1,347	1,394	75～79	3,212	1,437	1,775
20	668	339	329	75	668	315	353
21	521	250	271	76	701	307	394
22	501	248	253	77	626	270	356
23	518	253	265	78	594	274	320
24	533	257	276	79	623	271	352
25～29	3,095	1,574	1,521	80～84	2,633	1,081	1,552
25	581	303	278	80	634	272	362
26	578	299	279	81	564	230	334
27	644	325	319	82	509	215	294
28	615	313	302	83	487	181	306
29	677	334	343	84	439	183	256
30～34	3,461	1,764	1,697	85～89	1,620	531	1,089
30	591	290	301	85	419	154	265
31	678	346	332	86	387	138	249
32	692	365	327	87	312	96	216
33	706	373	333	88	281	97	184
34	794	390	404	89	221	46	175
35～39	4,770	2,512	2,258	90～94	667	154	513
35	863	456	407	90	184	48	136
36	873	446	427	91	160	42	118
37	914	484	430	92	146	32	114
38	1,027	542	485	93	104	21	83
39	1,093	584	509	94	73	11	62
40～44	4,749	2,370	2,379	95～99	199	33	166
40	1,020	517	503	95	66	12	54
41	950	488	462	96	59	6	53
42	929	451	478	97	32	8	24
43	891	441	450	98	26	4	22
44	959	473	486	99	16	3	13
45～49	4,127	2,065	2,062	100以上	35	6	29
45	942	482	460				
46	658	330	328	年齢不詳	163	119	44
47	842	420	422				
48	873	428	445	(再掲)			
49	812	405	407	0～14歳	8,782	4,416	4,366
				(割合)	13.1	13.5	12.7
50～54	4,073	2,026	2,047	15～64歳	41,282	20,772	20,510
50	831	415	416	(割合)	61.6	63.7	59.6
51	778	391	387	65歳以上	16,971	7,431	9,540
52	811	400	411	(割合)	25.3	22.8	27.7
53	816	415	401	75歳以上	8,366	3,242	5,124
54	837	405	432	(割合)	12.5	9.9	14.9
				平均年齢	46.5	45.2	47.8

年 齢	総 数	男	女	年 齢	総 数	男	女
総 数	51,075	24,940	26,135				
0～4	1,830	936	894	55～59	3,649	1,840	1,809
0	300	145	155	55	635	306	329
1	374	186	188	56	740	392	348
2	393	200	193	57	734	367	367
3	375	197	178	58	736	372	364
4	388	208	180	59	804	403	401
5～9	2,227	1,157	1,070	60～64	4,525	2,306	2,219
5	378	168	210	60	830	425	405
6	435	236	199	61	842	425	417
7	445	241	204	62	915	466	449
8	475	249	226	63	976	515	461
9	494	263	231	64	962	475	487
10～14	2,484	1,251	1,233	65～69	3,430	1,709	1,721
10	425	225	200	65	870	429	441
11	528	261	267	66	577	285	292
12	478	239	239	67	566	289	277
13	519	266	253	68	727	364	363
14	534	260	274	69	690	342	348
15～19	2,539	1,264	1,275	70～74	3,133	1,546	1,587
15	489	242	247	70	679	331	348
16	519	248	271	71	683	363	320
17	492	251	241	72	679	333	346
18	535	268	267	73	511	243	268
19	504	255	249	74	581	276	305
20～24	1,937	892	1,045	75～79	2,730	1,226	1,504
20	433	200	233	75	553	252	301
21	368	164	204	76	590	272	318
22	370	177	193	77	562	257	305
23	353	158	195	78	539	237	302
24	413	193	220	79	486	208	278
25～29	2,182	1,118	1,064	80～84	2,341	962	1,379
25	426	220	206	80	501	201	300
26	441	214	227	81	474	211	263
27	431	220	211	82	494	204	290
28	439	225	214	83	455	186	269
29	445	239	206	84	417	160	257
30～34	2,577	1,346	1,231	85～89	1,597	572	1,025
30	494	263	231	85	418	158	260
31	503	276	227	86	364	148	216
32	527	261	266	87	334	126	208
33	494	263	231	88	261	82	179
34	559	283	276	89	220	58	162
35～39	3,322	1,700	1,622	90～94	642	140	502
35	570	297	273	90	179	46	133
36	646	327	319	91	168	37	131
37	644	343	301	92	136	30	106
38	750	385	365	93	81	6	75
39	712	348	364	94	78	21	57
40～44	3,316	1,633	1,683	95～99	183	38	145
40	734	371	363	95	69	18	51
41	662	325	337	96	38	9	29
42	626	314	312	97	24	3	21
43	657	313	344	98	37	6	31
44	637	310	327	99	15	2	13
45～49	2,961	1,487	1,474	100以上	32	4	28
45	641	312	329				
46	486	250	236	年齢不詳	223	170	53
47	643	330	313				
48	626	316	310	(再掲)			
49	565	279	286	0～14歳	6,541	3,344	3,197
				(割合)	12.9	13.5	12.3
50～54	3,215	1,643	1,572	15～64歳	30,223	15,229	14,994
50	572	285	287	(割合)	59.4	61.5	57.5
51	637	314	323	65歳以上	14,088	6,197	7,891
52	660	342	318	(割合)	27.7	25.0	30.3
53	660	340	320	75歳以上	7,525	2,942	4,583
54	686	362	324	(割合)	14.8	11.9	17.6
				平均年齢	47.9	46.5	49.2

年 齢	総 数	男	女	年 齢	総 数	男	女
総 数	60,214	29,249	30,965				
0～4	1,985	1,025	960	55～59	4,194	2,094	2,100
0	344	165	179	55	757	388	369
1	387	208	179	56	816	410	406
2	416	221	195	57	866	443	423
3	419	202	217	58	815	380	435
4	419	229	190	59	940	473	467
5～9	2,353	1,205	1,148	60～64	5,767	2,862	2,905
5	453	229	224	60	1,045	489	556
6	475	244	231	61	1,099	549	550
7	455	225	230	62	1,179	595	584
8	491	253	238	63	1,209	613	596
9	479	254	225	64	1,235	616	619
10～14	2,788	1,400	1,388	65～69	4,353	2,165	2,188
10	520	254	266	65	1,099	542	557
11	547	281	266	66	795	408	387
12	543	280	263	67	671	353	318
13	576	285	291	68	910	429	481
14	602	300	302	69	878	433	445
15～19	3,111	1,590	1,521	70～74	3,917	1,872	2,045
15	624	317	307	70	869	419	450
16	646	322	324	71	838	410	428
17	625	336	289	72	825	388	437
18	626	325	301	73	657	310	347
19	590	290	300	74	728	345	383
20～24	2,084	1,090	994	75～79	3,361	1,515	1,846
20	533	279	254	75	702	354	348
21	392	189	203	76	705	344	361
22	395	225	170	77	676	285	391
23	369	175	194	78	665	274	391
24	395	222	173	79	613	258	355
25～29	2,526	1,292	1,234	80～84	2,782	1,171	1,611
25	495	247	248	80	617	282	335
26	503	258	245	81	622	254	368
27	451	229	222	82	569	241	328
28	518	266	252	83	484	201	283
29	559	292	267	84	490	193	297
30～34	2,848	1,479	1,369	85～89	1,981	682	1,299
30	527	308	219	85	492	186	306
31	540	306	234	86	430	166	264
32	561	266	295	87	417	134	283
33	623	299	324	88	335	113	222
34	597	300	297	89	307	83	224
35～39	3,693	1,852	1,841	90～94	787	169	618
35	698	367	331	90	221	46	175
36	659	348	311	91	175	43	132
37	729	339	390	92	168	37	131
38	797	396	401	93	119	23	96
39	810	402	408	94	104	20	84
40～44	4,043	2,026	2,017	95～99	234	48	186
40	890	448	442	95	85	15	70
41	795	415	380	96	55	16	39
42	779	372	407	97	42	10	32
43	802	408	394	98	33	4	29
44	777	383	394	99	19	3	16
45～49	3,621	1,808	1,813	100以上	47	7	40
45	758	398	360				
46	596	299	297	年齢不詳	84	64	20
47	765	376	389				
48	748	378	370	(再掲)			
49	754	357	397	0～14歳	7,126	3,630	3,496
				(割合)	11.9	12.4	11.3
50～54	3,655	1,833	1,822	15～64歳	35,542	17,926	17,616
50	710	358	352	(割合)	59.1	61.4	56.9
51	773	373	400	65歳以上	17,462	7,629	9,833
52	674	350	324	(割合)	29.0	26.1	31.8
53	747	399	348	75歳以上	9,192	3,592	5,600
54	751	353	398	(割合)	15.3	12.3	18.1
				平均年齢	48.9	47.2	50.4

年 齢	総 数	男	女	年 齢	総 数	男	女
総 数	51,321	25,132	26,189				
0～4	2,187	1,133	1,054	55～59	3,283	1,564	1,719
0	394	207	187	55	549	273	276
1	446	224	222	56	652	305	347
2	456	233	223	57	716	339	377
3	410	224	186	58	658	317	341
4	481	245	236	59	708	330	378
5～9	2,451	1,236	1,215	60～64	4,474	2,246	2,228
5	495	264	231	60	827	412	415
6	462	214	248	61	803	416	387
7	466	233	233	62	927	456	471
8	507	252	255	63	947	480	467
9	521	273	248	64	970	482	488
10～14	2,710	1,379	1,331	65～69	3,480	1,699	1,781
10	547	297	250	65	934	483	451
11	537	281	256	66	589	289	300
12	566	280	286	67	555	275	280
13	534	252	282	68	706	323	383
14	526	269	257	69	696	329	367
15～19	2,577	1,328	1,249	70～74	2,888	1,379	1,509
15	538	267	271	70	698	329	369
16	475	250	225	71	606	324	282
17	532	261	271	72	617	265	352
18	536	285	251	73	468	235	233
19	496	265	231	74	499	226	273
20～24	1,915	958	957	75～79	2,301	1,006	1,295
20	471	258	213	75	492	232	260
21	360	194	166	76	498	224	274
22	351	161	190	77	491	199	292
23	355	152	203	78	412	184	228
24	378	193	185	79	408	167	241
25～29	2,486	1,290	1,196	80～84	1,811	733	1,078
25	468	247	221	80	366	165	201
26	429	228	201	81	352	138	214
27	494	276	218	82	389	161	228
28	521	250	271	83	369	130	239
29	574	289	285	84	335	139	196
30～34	3,076	1,586	1,490	85～89	1,166	384	782
30	550	274	276	85	280	109	171
31	553	293	260	86	280	94	186
32	606	319	287	87	258	89	169
33	637	314	323	88	165	51	114
34	730	386	344	89	183	41	142
35～39	4,004	2,007	1,997	90～94	453	84	369
35	718	364	354	90	143	35	108
36	757	392	365	91	109	15	94
37	812	406	406	92	103	18	85
38	837	409	428	93	52	6	46
39	880	436	444	94	46	10	36
40～44	3,871	2,008	1,863	95～99	132	24	108
40	811	408	403	95	39	3	36
41	840	436	404	96	32	7	25
42	755	399	356	97	35	7	28
43	732	390	342	98	12	3	9
44	733	375	358	99	14	4	10
45～49	3,069	1,623	1,446	100以上	22	2	20
45	711	345	366				
46	494	270	224	年齢不詳	57	39	18
47	679	369	310				
48	616	340	276	(再掲)			
49	569	299	270	0～14歳	7,348	3,748	3,600
				(割合)	14.3	14.9	13.8
50～54	2,908	1,424	1,484	15～64歳	31,663	16,034	15,629
50	538	260	278	(割合)	61.8	63.9	59.7
51	602	292	310	65歳以上	12,253	5,311	6,942
52	570	281	289	(割合)	23.9	21.2	26.5
53	595	281	314	75歳以上	5,885	2,233	3,652
54	603	310	293	(割合)	11.5	8.9	14.0
				平均年齢	45.4	43.9	46.8

年 齢	総 数	男	女	年 齢	総 数	男	女
総 数	34,657	17,149	17,508				
0～4	1,654	849	805	55～59	2,269	1,162	1,107
0	277	132	145	55	418	223	195
1	349	169	180	56	429	226	203
2	316	149	167	57	483	249	234
3	360	206	154	58	417	214	203
4	352	193	159	59	522	250	272
5～9	1,856	881	975	60～64	2,626	1,321	1,305
5	374	170	204	60	514	264	250
6	359	187	172	61	492	230	262
7	374	172	202	62	502	258	244
8	356	179	177	63	592	303	289
9	393	173	220	64	526	266	260
10～14	1,867	969	898	65～69	2,030	1,050	980
10	371	203	168	65	551	288	263
11	371	171	200	66	348	182	166
12	395	208	187	67	370	196	174
13	370	207	163	68	408	207	201
14	360	180	180	69	353	177	176
15～19	1,795	919	876	70～74	1,662	808	854
15	359	186	173	70	412	199	213
16	340	180	160	71	346	182	164
17	366	184	182	72	347	159	188
18	341	176	165	73	254	123	131
19	389	193	196	74	303	145	158
20～24	1,568	815	753	75～79	1,261	576	685
20	332	168	164	75	248	111	137
21	303	161	142	76	251	116	135
22	302	156	146	77	261	125	136
23	298	162	136	78	269	123	146
24	333	168	165	79	232	101	131
25～29	1,894	954	940	80～84	1,072	458	614
25	325	163	162	80	251	113	138
26	375	200	175	81	226	98	128
27	427	209	218	82	214	95	119
28	390	195	195	83	186	70	116
29	377	187	190	84	195	82	113
30～34	2,365	1,165	1,200	85～89	683	219	464
30	408	187	221	85	170	51	119
31	426	211	215	86	143	52	91
32	488	250	238	87	157	56	101
33	503	253	250	88	119	35	84
34	540	264	276	89	94	25	69
35～39	2,810	1,485	1,325	90～94	282	51	231
35	538	266	272	90	82	13	69
36	589	321	268	91	57	10	47
37	545	287	258	92	58	8	50
38	555	286	269	93	52	14	38
39	583	325	258	94	33	6	27
40～44	2,635	1,348	1,287	95～99	112	22	90
40	585	294	291	95	34	1	33
41	510	250	260	96	34	11	23
42	515	274	241	97	12	6	6
43	509	271	238	98	18	2	16
44	516	259	257	99	14	2	12
45～49	2,066	1,002	1,064	100以上	13	1	12
45	493	234	259				
46	358	175	183	年齢不詳	57	33	24
47	430	204	226				
48	428	216	212	(再掲)			
49	357	173	184	0～14歳	5,377	2,699	2,678
				(割合)	15.5	15.8	15.3
50～54	2,080	1,061	1,019	15～64歳	22,108	11,232	10,876
50	427	215	212	(割合)	63.9	65.6	62.2
51	427	231	196	65歳以上	7,115	3,185	3,930
52	400	205	195	(割合)	20.6	18.6	22.5
53	398	201	197	75歳以上	3,423	1,327	2,096
54	428	209	219	(割合)	9.9	7.8	12.0
				平均年齢	43.3	42.2	44.3

年 齢	総 数	男	女	年 齢	総 数	男	女
総 数	14,322	7,214	7,108				
0～ 4	580	309	271	55～59	977	510	467
0	89	43	46	55	195	104	91
1	120	59	61	56	179	96	83
2	105	52	53	57	204	109	95
3	132	78	54	58	184	98	86
4	134	77	57	59	215	103	112
5～ 9	709	334	375	60～64	1,165	586	579
5	145	62	83	60	227	118	109
6	126	64	62	61	219	109	110
7	152	81	71	62	233	117	116
8	135	66	69	63	250	117	133
9	151	61	90	64	236	125	111
10～14	752	396	356	65～69	835	431	404
10	145	79	66	65	229	116	113
11	131	63	68	66	137	72	65
12	180	99	81	67	155	84	71
13	147	81	66	68	163	89	74
14	149	74	75	69	151	70	81
15～19	807	432	375	70～74	680	323	357
15	160	93	67	70	167	77	90
16	158	89	69	71	138	61	77
17	150	79	71	72	151	72	79
18	154	78	76	73	102	49	53
19	185	93	92	74	122	64	58
20～24	793	449	344	75～79	537	242	295
20	168	87	81	75	117	53	64
21	171	98	73	76	94	42	52
22	156	93	63	77	120	58	62
23	145	89	56	78	109	52	57
24	153	82	71	79	97	37	60
25～29	738	398	340	80～84	456	190	266
25	137	80	57	80	118	57	61
26	151	88	63	81	95	44	51
27	152	76	76	82	99	42	57
28	145	79	66	83	75	25	50
29	153	75	78	84	69	22	47
30～34	926	467	459	85～89	293	91	202
30	170	85	85	85	73	22	51
31	164	80	84	86	58	21	37
32	182	78	104	87	68	24	44
33	196	109	87	88	54	14	40
34	214	115	99	89	40	10	30
35～39	1,096	602	494	90～94	118	19	99
35	206	101	105	90	37	4	33
36	227	130	97	91	25	5	20
37	238	133	105	92	24	4	20
38	196	104	92	93	20	4	16
39	229	134	95	94	12	2	10
40～44	1,062	539	523	95～99	46	9	37
40	237	115	122	95	13	1	12
41	187	91	96	96	8	2	6
42	232	120	112	97	9	3	6
43	184	94	90	98	8	1	7
44	222	119	103	99	8	2	6
45～49	859	430	429	100以上	8	0	8
45	213	109	104				
46	147	67	80	年齢不詳	6	3	3
47	203	100	103				
48	172	86	86	(再掲)			
49	124	68	56	0～14歳	2,041	1,039	1,002
				(割合)	14.3	14.4	14.1
50～54	879	454	425	15～64歳	9,302	4,867	4,435
50	174	84	90	(割合)	65.0	67.5	62.4
51	182	101	81	65歳以上	2,973	1,305	1,668
52	166	84	82	(割合)	20.8	18.1	23.5
53	173	91	82	75歳以上	1,458	551	907
54	184	94	90	(割合)	10.2	7.6	12.8
				平均年齢	43.8	42.3	45.3

年 齢	総 数	男	女	年 齢	総 数	男	女
総 数	20,335	9,935	10,400				
0～4	1,074	540	534	55～59	1,292	652	640
0	188	89	99	55	223	119	104
1	229	110	119	56	250	130	120
2	211	97	114	57	279	140	139
3	228	128	100	58	233	116	117
4	218	116	102	59	307	147	160
5～9	1,147	547	600	60～64	1,461	735	726
5	229	108	121	60	287	146	141
6	233	123	110	61	273	121	152
7	222	91	131	62	269	141	128
8	221	113	108	63	342	186	156
9	242	112	130	64	290	141	149
10～14	1,115	573	542	65～69	1,195	619	576
10	226	124	102	65	322	172	150
11	240	108	132	66	211	110	101
12	215	109	106	67	215	112	103
13	223	126	97	68	245	118	127
14	211	106	105	69	202	107	95
15～19	988	487	501	70～74	982	485	497
15	199	93	106	70	245	122	123
16	182	91	91	71	208	121	87
17	216	105	111	72	196	87	109
18	187	98	89	73	152	74	78
19	204	100	104	74	181	81	100
20～24	775	366	409	75～79	724	334	390
20	164	81	83	75	131	58	73
21	132	63	69	76	157	74	83
22	146	63	83	77	141	67	74
23	153	73	80	78	160	71	89
24	180	86	94	79	135	64	71
25～29	1,156	556	600	80～84	616	268	348
25	188	83	105	80	133	56	77
26	224	112	112	81	131	54	77
27	275	133	142	82	115	53	62
28	245	116	129	83	111	45	66
29	224	112	112	84	126	60	66
30～34	1,439	698	741	85～89	390	128	262
30	238	102	136	85	97	29	68
31	262	131	131	86	85	31	54
32	306	172	134	87	89	32	57
33	307	144	163	88	65	21	44
34	326	149	177	89	54	15	39
35～39	1,714	883	831	90～94	164	32	132
35	332	165	167	90	45	9	36
36	362	191	171	91	32	5	27
37	307	154	153	92	34	4	30
38	359	182	177	93	32	10	22
39	354	191	163	94	21	4	17
40～44	1,573	809	764	95～99	66	13	53
40	348	179	169	95	21	0	21
41	323	159	164	96	26	9	17
42	283	154	129	97	3	3	0
43	325	177	148	98	10	1	9
44	294	140	154	99	6	0	6
45～49	1,207	572	635	100以上	5	1	4
45	280	125	155				
46	211	108	103	年齢不詳	51	30	21
47	227	104	123				
48	256	130	126	(再掲)			
49	233	105	128	0～14歳	3,336	1,660	1,676
				(割合)	16.4	16.8	16.1
50～54	1,201	607	594	15～64歳	12,806	6,365	6,441
50	253	131	122	(割合)	63.1	64.3	62.1
51	245	130	115	65歳以上	4,142	1,880	2,262
52	234	121	113	(割合)	20.4	19.0	21.8
53	225	110	115	75歳以上	1,965	776	1,189
54	244	115	129	(割合)	9.7	7.8	11.5
				平均年齢	42.9	42.2	43.6

年 齢	総 数	男	女	年 齢	総 数	男	女
総 数	3,527	1,719	1,808				
0～4	69	38	31	55～59	280	150	130
0	17	12	5	55	50	26	24
1	14	9	5	56	51	28	23
2	14	8	6	57	54	28	26
3	10	5	5	58	61	37	24
4	14	4	10	59	64	31	33
5～9	82	42	40	60～64	361	201	160
5	14	8	6	60	64	35	29
6	11	4	7	61	75	38	37
7	17	7	10	62	62	36	26
8	25	14	11	63	92	51	41
9	15	9	6	64	68	41	27
10～14	92	43	49	65～69	265	123	142
10	14	6	8	65	75	39	36
11	22	11	11	66	29	10	19
12	15	8	7	67	47	20	27
13	15	9	6	68	57	28	29
14	26	9	17	69	57	26	31
15～19	80	46	34	70～74	341	160	181
15	11	7	4	70	62	30	32
16	22	12	10	71	76	35	41
17	20	11	9	72	66	26	40
18	14	8	6	73	53	25	28
19	13	8	5	74	84	44	40
20～24	51	28	23	75～79	386	173	213
20	15	8	7	75	86	39	47
21	10	3	7	76	73	35	38
22	8	4	4	77	78	31	47
23	5	5	0	78	78	32	46
24	13	8	5	79	71	36	35
25～29	99	59	40	80～84	384	162	222
25	19	7	12	80	74	36	38
26	11	9	2	81	82	37	45
27	15	11	4	82	87	32	55
28	28	15	13	83	66	24	42
29	26	17	9	84	75	33	42
30～34	95	55	40	85～89	236	88	148
30	15	11	4	85	61	27	34
31	21	9	12	86	59	21	38
32	18	13	5	87	50	20	30
33	18	9	9	88	41	17	24
34	23	13	10	89	25	3	22
35～39	136	77	59	90～94	99	30	69
35	21	13	8	90	30	6	24
36	32	18	14	91	18	6	12
37	30	16	14	92	21	8	13
38	26	16	10	93	19	4	15
39	27	14	13	94	11	6	5
40～44	134	77	57	95～99	23	3	20
40	25	12	13	95	10	0	10
41	25	16	9	96	5	0	5
42	24	17	7	97	4	2	2
43	31	16	15	98	4	1	3
44	29	16	13	99	0	0	0
45～49	133	76	57	100以上	6	2	4
45	28	16	12				
46	16	8	8	年齢不詳	0	0	0
47	30	18	12				
48	28	17	11	(再掲)			
49	31	17	14	0～14歳	243	123	120
				(割合)	6.9	7.2	6.6
50～54	175	86	89	15～64歳	1,544	855	689
50	27	14	13	(割合)	43.8	49.7	38.1
51	25	9	16	65歳以上	1,740	741	999
52	45	23	22	(割合)	49.3	43.1	55.3
53	35	18	17	75歳以上	1,134	458	676
54	43	22	21	(割合)	32.2	26.6	37.4
				平均年齢	60.1	57.6	62.6

年 齢	総 数	男	女	年 齢	総 数	男	女
総 数	1,329	668	661				
0～4	41	28	13	55～59	94	53	41
0	11	8	3	55	15	8	7
1	6	5	1	56	14	6	8
2	9	7	2	57	22	14	8
3	9	5	4	58	20	13	7
4	6	3	3	59	23	12	11
5～9	45	25	20	60～64	120	65	55
5	9	6	3	60	17	8	9
6	6	1	5	61	20	10	10
7	9	5	4	62	26	14	12
8	12	7	5	63	37	19	18
9	9	6	3	64	20	14	6
10～14	60	22	38	65～69	87	39	48
10	9	4	5	65	26	12	14
11	13	5	8	66	7	2	5
12	9	4	5	67	11	5	6
13	13	7	6	68	23	12	11
14	16	2	14	69	20	8	12
15～19	30	17	13	70～74	101	52	49
15	3	2	1	70	21	14	7
16	11	5	6	71	18	12	6
17	8	5	3	72	21	7	14
18	3	2	1	73	21	10	11
19	5	3	2	74	20	9	11
20～24	30	9	21	75～79	129	64	65
20	9	3	6	75	29	13	16
21	8	2	6	76	24	14	10
22	5	1	4	77	22	11	11
23	1	1	0	78	26	10	16
24	7	2	5	79	28	16	12
25～29	49	26	23	80～84	126	51	75
25	8	4	4	80	24	9	15
26	4	2	2	81	28	13	15
27	6	2	4	82	32	10	22
28	16	8	8	83	21	7	14
29	15	10	5	84	21	12	9
30～34	57	31	26	85～89	72	31	41
30	11	8	3	85	19	10	9
31	14	5	9	86	17	9	8
32	8	5	3	87	16	8	8
33	9	4	5	88	14	4	10
34	15	9	6	89	6	0	6
35～39	64	37	27	90～94	27	6	21
35	13	8	5	90	6	2	4
36	10	6	4	91	7	2	5
37	17	10	7	92	8	2	6
38	13	8	5	93	5	0	5
39	11	5	6	94	1	0	1
40～44	69	43	26	95～99	6	1	5
40	13	6	7	95	4	0	4
41	15	12	3	96	1	0	1
42	10	9	1	97	1	1	0
43	16	8	8	98	0	0	0
44	15	8	7	99	0	0	0
45～49	52	30	22	100以上	1	0	1
45	12	6	6	年齢不詳	0	0	0
46	5	4	1				
47	12	8	4	(再掲)			
48	10	5	5	0～14歳	146	75	71
49	13	7	6	(割合)	11.0	11.2	10.7
50～54	69	38	31	15～64歳	634	349	285
50	15	9	6	(割合)	47.7	52.2	43.1
51	11	4	7	65歳以上	549	244	305
52	17	9	8	(割合)	41.3	36.5	46.1
53	11	7	4	75歳以上	361	153	208
54	15	9	6	(割合)	27.2	22.9	31.5
				平均年齢	54.9	53.1	56.8

年 齢	総 数	男	女	年 齢	総 数	男	女
総 数	2,198	1,051	1,147				
0～ 4	28	10	18	55～59	186	97	89
0	6	4	2	55	35	18	17
1	8	4	4	56	37	22	15
2	5	1	4	57	32	14	18
3	1	0	1	58	41	24	17
4	8	1	7	59	41	19	22
5～ 9	37	17	20	60～64	241	136	105
5	5	2	3	60	47	27	20
6	5	3	2	61	55	28	27
7	8	2	6	62	36	22	14
8	13	7	6	63	55	32	23
9	6	3	3	64	48	27	21
10～14	32	21	11	65～69	178	84	94
10	5	2	3	65	49	27	22
11	9	6	3	66	22	8	14
12	6	4	2	67	36	15	21
13	2	2	0	68	34	16	18
14	10	7	3	69	37	18	19
15～19	50	29	21	70～74	240	108	132
15	8	5	3	70	41	16	25
16	11	7	4	71	58	23	35
17	12	6	6	72	45	19	26
18	11	6	5	73	32	15	17
19	8	5	3	74	64	35	29
20～24	21	19	2	75～79	257	109	148
20	6	5	1	75	57	26	31
21	2	1	1	76	49	21	28
22	3	3	0	77	56	20	36
23	4	4	0	78	52	22	30
24	6	6	0	79	43	20	23
25～29	50	33	17	80～84	258	111	147
25	11	3	8	80	50	27	23
26	7	7	0	81	54	24	30
27	9	9	0	82	55	22	33
28	12	7	5	83	45	17	28
29	11	7	4	84	54	21	33
30～34	38	24	14	85～89	164	57	107
30	4	3	1	85	42	17	25
31	7	4	3	86	42	12	30
32	10	8	2	87	34	12	22
33	9	5	4	88	27	13	14
34	8	4	4	89	19	3	16
35～39	72	40	32	90～94	72	24	48
35	8	5	3	90	24	4	20
36	22	12	10	91	11	4	7
37	13	6	7	92	13	6	7
38	13	8	5	93	14	4	10
39	16	9	7	94	10	6	4
40～44	65	34	31	95～99	17	2	15
40	12	6	6	95	6	0	6
41	10	4	6	96	4	0	4
42	14	8	6	97	3	1	2
43	15	8	7	98	4	1	3
44	14	8	6	99	0	0	0
45～49	81	46	35	100以上	5	2	3
45	16	10	6				
46	11	4	7	年齢不詳	0	0	0
47	18	10	8				
48	18	12	6	(再掲)			
49	18	10	8	0～14歳	97	48	49
				(割合)	4.4	4.6	4.3
50～54	106	48	58	15～64歳	910	506	404
50	12	5	7	(割合)	41.4	48.1	35.2
51	14	5	9	65歳以上	1,191	497	694
52	28	14	14	(割合)	54.2	47.3	60.5
53	24	11	13	75歳以上	773	305	468
54	28	13	15	(割合)	35.2	29.0	40.8
				平均年齢	63.3	60.4	65.9

年 齢	総 数	男	女	年 齢	総 数	男	女
総 数	24,059	11,665	12,394				
0～ 4	583	304	279	55～59	1,959	1,002	957
0	107	52	55	55	337	158	179
1	101	54	47	56	404	191	213
2	127	60	67	57	391	215	176
3	121	68	53	58	419	224	195
4	127	70	57	59	408	214	194
5～ 9	727	397	330	60～64	2,382	1,240	1,142
5	138	69	69	60	413	209	204
6	130	66	64	61	440	227	213
7	153	89	64	62	512	255	257
8	145	79	66	63	503	273	230
9	161	94	67	64	514	276	238
10～14	967	501	466	65～69	1,632	817	815
10	186	100	86	65	407	208	199
11	183	94	89	66	277	135	142
12	197	101	96	67	270	137	133
13	196	98	98	68	334	167	167
14	205	108	97	69	344	170	174
15～19	1,172	603	569	70～74	1,747	812	935
15	229	121	108	70	329	154	175
16	225	106	119	71	377	184	193
17	246	119	127	72	390	172	218
18	231	129	102	73	303	142	161
19	241	128	113	74	348	160	188
20～24	749	358	391	75～79	1,696	752	944
20	212	109	103	75	356	160	196
21	134	64	70	76	346	159	187
22	132	68	64	77	322	135	187
23	146	62	84	78	346	155	191
24	125	55	70	79	326	143	183
25～29	910	467	443	80～84	1,636	667	969
25	172	94	78	80	352	152	200
26	148	75	73	81	341	127	214
27	197	104	93	82	339	146	193
28	184	97	87	83	321	140	181
29	209	97	112	84	283	102	181
30～34	921	483	438	85～89	1,136	415	721
30	167	96	71	85	315	129	186
31	162	81	81	86	297	123	174
32	169	83	86	87	206	65	141
33	211	109	102	88	188	68	120
34	212	114	98	89	130	30	100
35～39	1,185	602	583	90～94	391	106	285
35	206	111	95	90	116	26	90
36	216	105	111	91	89	25	64
37	228	117	111	92	82	23	59
38	246	118	128	93	53	20	33
39	289	151	138	94	51	12	39
40～44	1,232	640	592	95～99	76	25	51
40	250	139	111	95	27	10	17
41	247	127	120	96	19	6	13
42	249	134	115	97	12	5	7
43	244	119	125	98	6	0	6
44	242	121	121	99	12	4	8
45～49	1,345	663	682	100以上	13	1	12
45	264	133	131				
46	229	112	117	年齢不詳	33	19	14
47	273	130	143				
48	302	150	152	(再掲)			
49	277	138	139	0～14歳	2,277	1,202	1,075
				(割合)	9.5	10.3	8.7
50～54	1,567	791	776	15～64歳	13,422	6,849	6,573
50	297	158	139	(割合)	55.9	58.8	53.1
51	295	129	166	65歳以上	8,327	3,595	4,732
52	316	165	151	(割合)	34.7	30.9	38.2
53	332	172	160	75歳以上	4,948	1,966	2,982
54	327	167	160	(割合)	20.6	16.9	24.1
				平均年齢	52.6	50.8	54.3

年 齢	総 数	男	女	年 齢	総 数	男	女
総 数	8,434	4,135	4,299				
0～ 4	127	64	63	55～59	689	357	332
0	25	13	12	55	120	55	65
1	21	10	11	56	137	66	71
2	27	9	18	57	148	82	66
3	31	16	15	58	139	78	61
4	23	16	7	59	145	76	69
5～ 9	185	97	88	60～64	868	459	409
5	28	16	12	60	157	86	71
6	38	18	20	61	146	77	69
7	41	22	19	62	192	98	94
8	33	17	16	63	182	99	83
9	45	24	21	64	191	99	92
10～14	266	149	117	65～69	601	296	305
10	52	26	26	65	153	78	75
11	51	32	19	66	97	44	53
12	61	37	24	67	93	49	44
13	44	24	20	68	124	67	57
14	58	30	28	69	134	58	76
15～19	368	194	174	70～74	707	335	372
15	64	33	31	70	120	59	61
16	73	35	38	71	174	82	92
17	88	47	41	72	156	73	83
18	64	39	25	73	114	56	58
19	79	40	39	74	143	65	78
20～24	205	96	109	75～79	729	346	383
20	71	34	37	75	141	68	73
21	34	16	18	76	148	75	73
22	27	14	13	77	147	63	84
23	40	20	20	78	156	72	84
24	33	12	21	79	137	68	69
25～29	258	146	112	80～84	701	293	408
25	43	30	13	80	125	50	75
26	37	23	14	81	149	55	94
27	57	32	25	82	158	68	90
28	58	33	25	83	140	68	72
29	63	28	35	84	129	52	77
30～34	260	142	118	85～89	500	189	311
30	47	30	17	85	121	47	74
31	37	20	17	86	135	64	71
32	46	18	28	87	95	31	64
33	56	32	24	88	92	32	60
34	74	42	32	89	57	15	42
35～39	311	156	155	90～94	175	50	125
35	61	36	25	90	57	15	42
36	47	18	29	91	34	13	21
37	65	34	31	92	42	13	29
38	62	30	32	93	21	4	17
39	76	38	38	94	21	5	16
40～44	366	215	151	95～99	42	13	29
40	59	41	18	95	17	6	11
41	71	39	32	96	12	4	8
42	87	54	33	97	4	1	3
43	76	41	35	98	1	0	1
44	73	40	33	99	8	2	6
45～49	457	229	228	100以上	7	0	7
45	78	50	28				
46	91	42	49	年齢不詳	33	19	14
47	84	36	48				
48	107	54	53	(再掲)			
49	97	47	50	0～14歳	578	310	268
				(割合)	6.9	7.5	6.3
50～54	579	290	289	15～64歳	4,361	2,284	2,077
50	119	55	64	(割合)	51.9	55.5	48.5
51	87	40	47	65歳以上	3,462	1,522	1,940
52	111	54	57	(割合)	41.2	37.0	45.3
53	144	83	61	75歳以上	2,154	891	1,263
54	118	58	60	(割合)	25.6	21.6	29.5
				平均年齢	56.6	54.7	58.5

年 齢	総 数	男	女	年 齢	総 数	男	女
総 数	2,243	1,050	1,193				
0～ 4	22	13	9	55～59	187	95	92
0	3	1	2	55	31	14	17
1	5	3	2	56	38	20	18
2	6	4	2	57	36	17	19
3	6	4	2	58	44	22	22
4	2	1	1	59	38	22	16
5～ 9	28	15	13	60～64	200	104	96
5	5	2	3	60	36	16	20
6	3	2	1	61	35	15	20
7	1	1	0	62	44	26	18
8	12	6	6	63	34	20	14
9	7	4	3	64	51	27	24
10～14	39	18	21	65～69	169	89	80
10	6	4	2	65	35	22	13
11	6	5	1	66	25	14	11
12	7	2	5	67	27	14	13
13	12	3	9	68	37	17	20
14	8	4	4	69	45	22	23
15～19	47	25	22	70～74	262	107	155
15	10	4	6	70	48	19	29
16	7	6	1	71	40	19	21
17	8	3	5	72	69	25	44
18	10	6	4	73	45	20	25
19	12	6	6	74	60	24	36
20～24	40	23	17	75～79	275	116	159
20	8	5	3	75	55	23	32
21	6	4	2	76	52	21	31
22	5	2	3	77	51	20	31
23	15	8	7	78	58	23	35
24	6	4	2	79	59	29	30
25～29	45	23	22	80～84	316	138	178
25	10	6	4	80	71	36	35
26	9	5	4	81	75	34	41
27	9	6	3	82	57	23	34
28	8	3	5	83	63	31	32
29	9	3	6	84	50	14	36
30～34	48	28	20	85～89	185	77	108
30	5	3	2	85	64	30	34
31	7	4	3	86	53	24	29
32	9	4	5	87	31	12	19
33	17	11	6	88	17	10	7
34	10	6	4	89	20	1	19
35～39	40	20	20	90～94	57	12	45
35	5	2	3	90	18	3	15
36	4	3	1	91	19	2	17
37	9	3	6	92	7	3	4
38	7	4	3	93	5	1	4
39	15	8	7	94	8	3	5
40～44	70	36	34	95～99	11	4	7
40	16	9	7	95	4	2	2
41	12	5	7	96	2	0	2
42	13	7	6	97	4	2	2
43	14	5	9	98	1	0	1
44	15	10	5	99	0	0	0
45～49	92	54	38	100以上	6	1	5
45	17	8	9				
46	17	9	8	年齢不詳	0	0	0
47	19	13	6				
48	21	13	8	(再掲)			
49	18	11	7	0～14歳	89	46	43
				(割合)	4.0	4.4	3.6
50～54	104	52	52	15～64歳	873	460	413
50	18	13	5	(割合)	38.9	43.8	34.6
51	21	10	11	65歳以上	1,281	544	737
52	18	12	6	(割合)	57.1	51.8	61.8
53	17	6	11	75歳以上	850	348	502
54	30	11	19	(割合)	37.9	33.1	42.1
				平均年齢	64.1	61.8	66.1

年 齢	総 数	男	女	年 齢	総 数	男	女
総 数	13,382	6,480	6,902				
0～ 4	434	227	207	55～59	1,083	550	533
0	79	38	41	55	186	89	97
1	75	41	34	56	229	105	124
2	94	47	47	57	207	116	91
3	84	48	36	58	236	124	112
4	102	53	49	59	225	116	109
5～ 9	514	285	229	60～64	1,314	677	637
5	105	51	54	60	220	107	113
6	89	46	43	61	259	135	124
7	111	66	45	62	276	131	145
8	100	56	44	63	287	154	133
9	109	66	43	64	272	150	122
10～14	662	334	328	65～69	862	432	430
10	128	70	58	65	219	108	111
11	126	57	69	66	155	77	78
12	129	62	67	67	150	74	76
13	140	71	69	68	173	83	90
14	139	74	65	69	165	90	75
15～19	757	384	373	70～74	778	370	408
15	155	84	71	70	161	76	85
16	145	65	80	71	163	83	80
17	150	69	81	72	165	74	91
18	157	84	73	73	144	66	78
19	150	82	68	74	145	71	74
20～24	504	239	265	75～79	692	290	402
20	133	70	63	75	160	69	91
21	94	44	50	76	146	63	83
22	100	52	48	77	124	52	72
23	91	34	57	78	132	60	72
24	86	39	47	79	130	46	84
25～29	607	298	309	80～84	619	236	383
25	119	58	61	80	156	66	90
26	102	47	55	81	117	38	79
27	131	66	65	82	124	55	69
28	118	61	57	83	118	41	77
29	137	66	71	84	104	36	68
30～34	613	313	300	85～89	451	149	302
30	115	63	52	85	130	52	78
31	118	57	61	86	109	35	74
32	114	61	53	87	80	22	58
33	138	66	72	88	79	26	53
34	128	66	62	89	53	14	39
35～39	834	426	408	90～94	159	44	115
35	140	73	67	90	41	8	33
36	165	84	81	91	36	10	26
37	154	80	74	92	33	7	26
38	177	84	93	93	27	15	12
39	198	105	93	94	22	4	18
40～44	796	389	407	95～99	23	8	15
40	175	89	86	95	6	2	4
41	164	83	81	96	5	2	3
42	149	73	76	97	4	2	2
43	154	73	81	98	4	0	4
44	154	71	83	99	4	2	2
45～49	796	380	416	100以上	0	0	0
45	169	75	94				
46	121	61	60	年齢不詳	0	0	0
47	170	81	89				
48	174	83	91	(再掲)			
49	162	80	82	0～14歳	1,610	846	764
				(割合)	12.0	13.1	11.1
50～54	884	449	435	15～64歳	8,188	4,105	4,083
50	160	90	70	(割合)	61.2	63.3	59.2
51	187	79	108	65歳以上	3,584	1,529	2,055
52	187	99	88	(割合)	26.8	23.6	29.8
53	171	83	88	75歳以上	1,944	727	1,217
54	179	98	81	(割合)	14.5	11.2	17.6
				平均年齢	48.1	46.5	49.6

年 齢	総 数	男	女	年 齢	総 数	男	女
総 数	59,296	28,956	30,340				
0～4	1,774	931	843	55～59	4,601	2,402	2,199
0	331	183	148	55	792	420	372
1	337	172	165	56	879	453	426
2	362	185	177	57	961	509	452
3	344	178	166	58	962	519	443
4	400	213	187	59	1,007	501	506
5～9	2,141	1,111	1,030	60～64	5,525	2,783	2,742
5	397	212	185	60	1,031	502	529
6	403	205	198	61	1,078	573	505
7	375	197	178	62	1,135	581	554
8	473	243	230	63	1,146	565	581
9	493	254	239	64	1,135	562	573
10～14	2,563	1,302	1,261	65～69	4,172	2,050	2,122
10	459	240	219	65	1,051	530	521
11	524	269	255	66	643	303	340
12	496	270	226	67	790	407	383
13	513	254	259	68	810	399	411
14	571	269	302	69	878	411	467
15～19	2,861	1,406	1,455	70～74	4,132	1,981	2,151
15	559	272	287	70	867	408	459
16	596	297	299	71	871	417	454
17	599	288	311	72	892	424	468
18	562	282	280	73	705	335	370
19	545	267	278	74	797	397	400
20～24	1,833	916	917	75～79	3,930	1,787	2,143
20	479	234	245	75	832	376	456
21	351	163	188	76	821	412	409
22	336	167	169	77	751	349	402
23	311	160	151	78	812	341	471
24	356	192	164	79	714	309	405
25～29	2,130	1,138	992	80～84	3,391	1,404	1,987
25	399	220	179	80	717	308	409
26	424	219	205	81	725	313	412
27	402	203	199	82	693	279	414
28	461	256	205	83	646	259	387
29	444	240	204	84	610	245	365
30～34	2,514	1,308	1,206	85～89	2,351	806	1,545
30	470	255	215	85	556	217	339
31	519	253	266	86	534	198	336
32	503	272	231	87	503	196	307
33	506	262	244	88	398	110	288
34	516	266	250	89	360	85	275
35～39	3,343	1,794	1,549	90～94	907	198	709
35	601	337	264	90	282	58	224
36	650	338	312	91	202	52	150
37	636	322	314	92	180	41	139
38	705	390	315	93	124	31	93
39	751	407	344	94	119	16	103
40～44	3,494	1,791	1,703	95～99	275	64	211
40	733	389	344	95	106	27	79
41	712	372	340	96	64	15	49
42	654	324	330	97	56	15	41
43	723	370	353	98	30	4	26
44	672	336	336	99	19	3	16
45～49	3,387	1,724	1,663	100以上	31	5	26
45	730	372	358				
46	569	283	286	年齢不詳	36	21	15
47	745	378	367				
48	682	359	323	(再掲)			
49	661	332	329	0～14歳	6,478	3,344	3,134
				(割合)	10.9	11.6	10.3
50～54	3,905	2,034	1,871	15～64歳	33,593	17,296	16,297
50	812	435	377	(割合)	56.7	59.8	53.7
51	768	403	365	65歳以上	19,189	8,295	10,894
52	746	374	372	(割合)	32.4	28.7	35.9
53	832	437	395	75歳以上	10,885	4,264	6,621
54	747	385	362	(割合)	18.4	14.7	21.8
				平均年齢	50.9	49.1	52.7

年 齢	総 数	男	女	年 齢	総 数	男	女
総 数	17,660	8,498	9,162				
0～ 4	493	260	233	55～59	1,316	696	620
0	96	53	43	55	236	131	105
1	86	45	41	56	251	128	123
2	108	57	51	57	280	146	134
3	102	54	48	58	267	144	123
4	101	51	50	59	282	147	135
5～ 9	616	319	297	60～64	1,604	800	804
5	113	58	55	60	297	152	145
6	123	63	60	61	294	146	148
7	110	63	47	62	322	162	160
8	140	70	70	63	331	164	167
9	130	65	65	64	360	176	184
10～14	731	372	359	65～69	1,238	630	608
10	139	73	66	65	322	164	158
11	149	75	74	66	188	91	97
12	133	73	60	67	235	124	111
13	144	74	70	68	238	124	114
14	166	77	89	69	255	127	128
15～19	896	452	444	70～74	1,219	613	606
15	170	87	83	70	273	131	142
16	183	95	88	71	235	109	126
17	189	93	96	72	256	137	119
18	173	82	91	73	208	107	101
19	181	95	86	74	247	129	118
20～24	577	262	315	75～79	1,291	558	733
20	145	65	80	75	266	115	151
21	113	54	59	76	259	117	142
22	104	50	54	77	257	114	143
23	97	41	56	78	284	115	169
24	118	52	66	79	225	97	128
25～29	597	292	305	80～84	1,094	432	662
25	114	61	53	80	244	93	151
26	118	54	64	81	220	86	134
27	110	49	61	82	218	84	134
28	116	58	58	83	226	96	130
29	139	70	69	84	186	73	113
30～34	684	355	329	85～89	772	276	496
30	122	62	60	85	171	76	95
31	143	73	70	86	181	68	113
32	138	75	63	87	162	62	100
33	132	65	67	88	154	43	111
34	149	80	69	89	104	27	77
35～39	971	531	440	90～94	313	59	254
35	160	88	72	90	98	19	79
36	205	103	102	91	71	11	60
37	206	114	92	92	67	13	54
38	201	115	86	93	33	8	25
39	199	111	88	94	44	8	36
40～44	1,027	509	518	95～99	98	23	75
40	209	93	116	95	46	10	36
41	211	116	95	96	15	3	12
42	194	88	106	97	23	6	17
43	206	102	104	98	11	2	9
44	207	110	97	99	3	2	1
45～49	1,004	511	493	100以上	10	0	10
45	216	110	106				
46	189	91	98	年齢不詳	27	16	11
47	208	103	105				
48	205	105	100	(再掲)			
49	186	102	84	0～14歳	1,840	951	889
				(割合)	10.4	11.2	9.7
50～54	1,082	532	550	15～64歳	9,758	4,940	4,818
50	222	117	105	(割合)	55.3	58.2	52.6
51	216	115	101	65歳以上	6,035	2,591	3,444
52	199	88	111	(割合)	34.2	30.5	37.6
53	236	118	118	75歳以上	3,578	1,348	2,230
54	209	94	115	(割合)	20.3	15.9	24.4
				平均年齢	51.7	49.8	53.5

年 齢	総 数	男	女	年 齢	総 数	男	女
年 齢				年 齢			
総 数	5,897	2,884	3,013				
0～4	197	103	94	55～59	434	225	209
0	39	25	14	55	75	40	35
1	37	21	16	56	69	35	34
2	40	18	22	57	97	48	49
3	42	17	25	58	101	59	42
4	39	22	17	59	92	43	49
5～9	254	121	133	60～64	531	256	275
5	51	24	27	60	94	35	59
6	42	21	21	61	108	56	52
7	42	15	27	62	112	60	52
8	57	30	27	63	107	56	51
9	62	31	31	64	110	49	61
10～14	313	154	159	65～69	406	190	216
10	53	28	25	65	117	59	58
11	59	30	29	66	42	17	25
12	54	26	28	67	84	40	44
13	67	29	38	68	74	34	40
14	80	41	39	69	89	40	49
15～19	267	126	141	70～74	384	195	189
15	59	28	31	70	81	37	44
16	56	28	28	71	92	53	39
17	43	21	22	72	83	47	36
18	52	24	28	73	62	26	36
19	57	25	32	74	66	32	34
20～24	130	69	61	75～79	353	164	189
20	28	12	16	75	73	36	37
21	20	13	7	76	82	38	44
22	25	10	15	77	64	34	30
23	25	20	5	78	64	24	40
24	32	14	18	79	70	32	38
25～29	223	121	102	80～84	273	104	169
25	45	29	16	80	63	24	39
26	46	24	22	81	59	21	38
27	43	23	20	82	45	16	29
28	42	25	17	83	55	20	35
29	47	20	27	84	51	23	28
30～34	306	172	134	85～89	210	62	148
30	54	40	14	85	39	13	26
31	65	31	34	86	49	14	35
32	59	32	27	87	45	17	28
33	74	41	33	88	45	15	30
34	54	28	26	89	32	3	29
35～39	380	198	182	90～94	88	27	61
35	71	41	30	90	18	6	12
36	74	38	36	91	20	10	10
37	66	28	38	92	21	6	15
38	85	47	38	93	14	4	10
39	84	44	40	94	15	1	14
40～44	359	199	160	95～99	29	3	26
40	84	49	35	95	12	1	11
41	69	40	29	96	8	1	7
42	65	36	29	97	5	1	4
43	76	40	36	98	4	0	4
44	65	34	31	99	0	0	0
45～49	348	180	168	100以上	4	0	4
45	76	36	40				
46	57	37	20	年齢不詳	0	0	0
47	71	36	35				
48	81	41	40	(再掲)			
49	63	30	33	0～14歳	764	378	386
				(割合)	13.0	13.1	12.8
50～54	408	215	193	15～64歳	3,386	1,761	1,625
50	82	46	36	(割合)	57.4	61.1	53.9
51	89	44	45	65歳以上	1,747	745	1,002
52	70	34	36	(割合)	29.6	25.8	33.3
53	95	56	39	75歳以上	957	360	597
54	72	35	37	(割合)	16.2	12.5	19.8
				平均年齢	49.3	47.4	51.0

年 齢	総 数	男	女	年 齢	総 数	男	女
総 数	10,024	5,123	4,901				
0～ 4	338	186	152	55～59	788	426	362
0	65	34	31	55	140	83	57
1	58	30	28	56	156	78	78
2	74	44	30	57	174	94	80
3	55	34	21	58	155	95	60
4	86	44	42	59	163	76	87
5～ 9	370	200	170	60～64	866	445	421
5	71	43	28	60	179	86	93
6	75	40	35	61	164	88	76
7	62	32	30	62	160	78	82
8	86	42	44	63	190	96	94
9	76	43	33	64	173	97	76
10～14	429	229	200	65～69	708	354	354
10	85	43	42	65	156	77	79
11	88	44	44	66	133	59	74
12	89	50	39	67	118	62	56
13	85	44	41	68	153	82	71
14	82	48	34	69	148	74	74
15～19	501	253	248	70～74	637	290	347
15	105	52	53	70	118	59	59
16	106	51	55	71	142	59	83
17	112	56	56	72	141	66	75
18	96	49	47	73	116	52	64
19	82	45	37	74	120	54	66
20～24	275	165	110	75～79	630	302	328
20	71	41	30	75	135	63	72
21	39	23	16	76	135	78	57
22	52	31	21	77	126	57	69
23	51	34	17	78	132	53	79
24	62	36	26	79	102	51	51
25～29	408	241	167	80～84	488	218	270
25	78	50	28	80	109	50	59
26	79	46	33	81	101	55	46
27	74	42	32	82	95	41	54
28	93	52	41	83	85	33	52
29	84	51	33	84	98	39	59
30～34	491	264	227	85～89	335	118	217
30	95	59	36	85	85	26	59
31	100	48	52	86	76	34	42
32	91	52	39	87	75	30	45
33	95	48	47	88	47	16	31
34	110	57	53	89	52	12	40
35～39	616	350	266	90～94	134	19	115
35	113	63	50	90	45	8	37
36	124	71	53	91	27	7	20
37	107	57	50	92	20	2	18
38	149	86	63	93	19	2	17
39	123	73	50	94	23	0	23
40～44	619	328	291	95～99	31	9	22
40	128	72	56	95	11	6	5
41	126	65	61	96	5	0	5
42	119	67	52	97	7	2	5
43	143	79	64	98	4	1	3
44	103	45	58	99	4	0	4
45～49	618	326	292	100以上	3	1	2
45	120	66	54				
46	90	50	40	年齢不詳	4	1	3
47	143	76	67				
48	137	74	63	(再掲)			
49	128	60	68	0～14歳	1,137	615	522
				(割合)	11.3	12.0	10.7
50～54	735	398	337	15～64歳	5,917	3,196	2,721
50	155	79	76	(割合)	59.1	62.4	55.6
51	152	82	70	65歳以上	2,966	1,311	1,655
52	130	69	61	(割合)	29.6	25.6	33.8
53	144	85	59	75歳以上	1,621	667	954
54	154	83	71	(割合)	16.2	13.0	19.5
				平均年齢	49.5	47.5	51.6

年 齢	総 数	男	女	年 齢	総 数	男	女
年 齢 総 数	6,821	3,336	3,485				
0～4	188	99	89	55～59	528	252	276
0	34	19	15	55	67	30	37
1	47	23	24	56	99	43	56
2	34	17	17	57	103	50	53
3	31	16	15	58	122	55	67
4	42	24	18	59	137	74	63
5～9	227	114	113	60～64	690	333	357
5	38	19	19	60	117	58	59
6	37	17	20	61	119	67	52
7	41	23	18	62	152	79	73
8	54	31	23	63	152	67	85
9	57	24	33	64	150	62	88
10～14	280	144	136	65～69	616	290	326
10	46	24	22	65	144	73	71
11	64	33	31	66	102	49	53
12	46	29	17	67	124	62	62
13	63	35	28	68	121	57	64
14	61	23	38	69	125	49	76
15～19	225	98	127	70～74	613	278	335
15	46	22	24	70	131	52	79
16	49	22	27	71	134	72	62
17	47	24	23	72	128	49	79
18	38	17	21	73	97	48	49
19	45	13	32	74	123	57	66
20～24	224	128	96	75～79	418	193	225
20	57	31	26	75	93	38	55
21	39	20	19	76	89	50	39
22	39	21	18	77	89	46	43
23	52	33	19	78	66	28	38
24	37	23	14	79	81	31	50
25～29	218	121	97	80～84	367	152	215
25	21	12	9	80	84	39	45
26	49	31	18	81	78	33	45
27	49	25	24	82	72	23	49
28	47	25	22	83	71	31	40
29	52	28	24	84	62	26	36
30～34	250	131	119	85～89	224	87	137
30	48	26	22	85	49	21	28
31	60	32	28	86	45	18	27
32	41	18	23	87	51	21	30
33	53	26	27	88	43	15	28
34	48	29	19	89	36	12	24
35～39	401	227	174	90～94	84	22	62
35	70	42	28	90	26	4	22
36	73	41	32	91	13	5	8
37	76	40	36	92	21	6	15
38	83	46	37	93	14	5	9
39	99	58	41	94	10	2	8
40～44	478	252	226	95～99	32	12	20
40	108	59	49	95	10	6	4
41	99	53	46	96	7	4	3
42	91	48	43	97	8	1	7
43	93	49	44	98	3	0	3
44	87	43	44	99	4	1	3
45～49	362	180	182	100以上	4	1	3
45	84	38	46				
46	55	16	39	年齢不詳	0	0	0
47	82	44	38				
48	72	38	34	(再掲)			
49	69	44	25	0～14歳	695	357	338
				(割合)	10.2	10.7	9.7
50～54	392	222	170	15～64歳	3,768	1,944	1,824
50	81	56	25	(割合)	55.2	58.3	52.3
51	62	31	31	65歳以上	2,358	1,035	1,323
52	86	50	36	(割合)	34.6	31.0	38.0
53	85	44	41	75歳以上	1,129	467	662
54	78	41	37	(割合)	16.6	14.0	19.0
				平均年齢	52.1	50.3	53.7

年 齢	総 数	男	女	年 齢	総 数	男	女
総 数	3,828	1,847	1,981				
0～4	128	72	56	55～59	281	132	149
0	25	14	11	55	50	23	27
1	22	10	12	56	49	23	26
2	25	12	13	57	59	31	28
3	31	21	10	58	58	26	32
4	25	15	10	59	65	29	36
5～9	161	87	74	60～64	305	171	134
5	30	16	14	60	57	32	25
6	29	14	15	61	65	33	32
7	24	12	12	62	55	34	21
8	33	18	15	63	70	37	33
9	45	27	18	64	58	35	23
10～14	193	95	98	65～69	223	110	113
10	30	17	13	65	63	32	31
11	42	18	24	66	33	17	16
12	47	22	25	67	50	24	26
13	36	18	18	68	37	19	18
14	38	20	18	69	40	18	22
15～19	205	101	104	70～74	235	109	126
15	45	19	26	70	40	17	23
16	38	15	23	71	40	19	21
17	41	20	21	72	55	21	34
18	38	22	16	73	46	24	22
19	43	25	18	74	54	28	26
20～24	122	62	60	75～79	257	120	137
20	27	10	17	75	49	26	23
21	26	10	16	76	57	27	30
22	18	12	6	77	50	20	30
23	18	11	7	78	49	27	22
24	33	19	14	79	52	20	32
25～29	143	79	64	80～84	234	98	136
25	30	16	14	80	49	26	23
26	34	19	15	81	53	26	27
27	32	16	16	82	55	22	33
28	26	16	10	83	35	10	25
29	21	12	9	84	42	14	28
30～34	172	89	83	85～89	172	51	121
30	37	21	16	85	44	13	31
31	29	14	15	86	32	11	21
32	39	24	15	87	38	15	23
33	33	15	18	88	20	2	18
34	34	15	19	89	38	10	28
35～39	209	97	112	90～94	70	15	55
35	45	20	25	90	14	2	12
36	29	17	12	91	20	4	16
37	41	17	24	92	15	5	10
38	44	20	24	93	13	3	10
39	50	23	27	94	8	1	7
40～44	211	106	105	95～99	26	5	21
40	49	30	19	95	5	0	5
41	33	12	21	96	12	3	9
42	40	18	22	97	5	2	3
43	46	23	23	98	3	0	3
44	43	23	20	99	1	0	1
45～49	209	98	111	100以上	2	1	1
45	40	24	16				
46	42	18	24	年齢不詳	0	0	0
47	45	23	22				
48	34	17	17	(再掲)			
49	48	16	32	0～14歳	482	254	228
				(割合)	12.6	13.8	11.5
50～54	270	149	121	15～64歳	2,127	1,084	1,043
50	53	29	24	(割合)	55.6	58.7	52.7
51	66	35	31	65歳以上	1,219	509	710
52	56	30	26	(割合)	31.8	27.6	35.8
53	44	26	18	75歳以上	761	290	471
54	51	29	22	(割合)	19.9	15.7	23.8
				平均年齢	50.0	47.8	52.1

年 齢	総 数	男	女	年 齢	総 数	男	女
総 数	15,066	7,268	7,798				
0～4	430	211	219	55～59	1,254	671	583
0	72	38	34	55	224	113	111
1	87	43	44	56	255	146	109
2	81	37	44	57	248	140	108
3	83	36	47	58	259	140	119
4	107	57	50	59	268	132	136
5～9	513	270	243	60～64	1,529	778	751
5	94	52	42	60	287	139	148
6	97	50	47	61	328	183	145
7	96	52	44	62	334	168	166
8	103	52	51	63	296	145	151
9	123	64	59	64	284	143	141
10～14	617	308	309	65～69	981	476	505
10	106	55	51	65	249	125	124
11	122	69	53	66	145	70	75
12	127	70	57	67	179	95	84
13	118	54	64	68	187	83	104
14	144	60	84	69	221	103	118
15～19	767	376	391	70～74	1,044	496	548
15	134	64	70	70	224	112	112
16	164	86	78	71	228	105	123
17	167	74	93	72	229	104	125
18	165	88	77	73	176	78	98
19	137	64	73	74	187	97	90
20～24	505	230	275	75～79	981	450	531
20	151	75	76	75	216	98	118
21	114	43	71	76	199	102	97
22	98	43	55	77	165	78	87
23	68	21	47	78	217	94	123
24	74	48	26	79	184	78	106
25～29	541	284	257	80～84	935	400	535
25	111	52	59	80	168	76	92
26	98	45	53	81	214	92	122
27	94	48	46	82	208	93	115
28	137	80	57	83	174	69	105
29	101	59	42	84	171	70	101
30～34	611	297	314	85～89	638	212	426
30	114	47	67	85	168	68	100
31	122	55	67	86	151	53	98
32	135	71	64	87	132	51	81
33	119	67	52	88	89	19	70
34	121	57	64	89	98	21	77
35～39	766	391	375	90～94	218	56	162
35	142	83	59	90	81	19	62
36	145	68	77	91	51	15	36
37	140	66	74	92	36	9	27
38	143	76	67	93	31	9	22
39	196	98	98	94	19	4	15
40～44	800	397	403	95～99	59	12	47
40	155	86	69	95	22	4	18
41	174	86	88	96	17	4	13
42	145	67	78	97	8	3	5
43	159	77	82	98	5	1	4
44	167	81	86	99	7	0	7
45～49	846	429	417	100以上	8	2	6
45	194	98	96				
46	136	71	65	年齢不詳	5	4	1
47	196	96	100				
48	153	84	69	(再掲)			
49	167	80	87	0～14歳	1,560	789	771
				(割合)	10.4	10.9	9.9
50～54	1,018	518	500	15～64歳	8,637	4,371	4,266
50	219	108	111	(割合)	57.3	60.2	54.7
51	183	96	87	65歳以上	4,864	2,104	2,760
52	205	103	102	(割合)	32.3	29.0	35.4
53	228	108	120	75歳以上	2,839	1,132	1,707
54	183	103	80	(割合)	18.9	15.6	21.9
				平均年齢	51.3	49.9	52.7

年 齢	総 数	男	女	年 齢	総 数	男	女
総 数	36,455	17,447	19,008				
0～4	1,059	538	521	55～59	2,907	1,519	1,388
0	190	97	93	55	518	266	252
1	215	99	116	56	567	292	275
2	216	118	98	57	581	321	260
3	224	109	115	58	596	295	301
4	214	115	99	59	645	345	300
5～9	1,309	651	658	60～64	3,549	1,860	1,689
5	243	120	123	60	665	341	324
6	239	133	106	61	693	379	314
7	262	128	134	62	758	375	383
8	263	121	142	63	740	402	338
9	302	149	153	64	693	363	330
10～14	1,702	826	876	65～69	2,356	1,165	1,191
10	314	157	157	65	654	321	333
11	329	163	166	66	366	200	166
12	339	169	170	67	390	209	181
13	337	153	184	68	459	215	244
14	383	184	199	69	487	220	267
15～19	1,911	977	934	70～74	2,291	1,041	1,250
15	387	204	183	70	506	229	277
16	394	212	182	71	467	211	256
17	382	189	193	72	475	225	250
18	349	186	163	73	398	180	218
19	399	186	213	74	445	196	249
20～24	1,134	568	566	75～79	2,326	1,023	1,303
20	311	161	150	75	507	229	278
21	203	97	106	76	488	230	258
22	216	96	120	77	453	181	272
23	192	89	103	78	408	168	240
24	212	125	87	79	470	215	255
25～29	1,358	700	658	80～84	2,199	837	1,362
25	240	126	114	80	463	168	295
26	264	120	144	81	457	186	271
27	280	155	125	82	432	163	269
28	282	145	137	83	474	182	292
29	292	154	138	84	373	138	235
30～34	1,582	820	762	85～89	1,585	515	1,070
30	270	133	137	85	364	133	231
31	297	165	132	86	393	136	257
32	342	180	162	87	300	100	200
33	315	154	161	88	307	90	217
34	358	188	170	89	221	56	165
35～39	1,844	914	930	90～94	607	157	450
35	331	151	180	90	176	47	129
36	352	181	171	91	135	32	103
37	374	193	181	92	132	36	96
38	391	205	186	93	81	19	62
39	396	184	212	94	83	23	60
40～44	1,944	998	946	95～99	194	47	147
40	375	177	198	95	64	14	50
41	367	187	180	96	46	14	32
42	363	212	151	97	50	15	35
43	420	222	198	98	18	2	16
44	419	200	219	99	16	2	14
45～49	2,044	996	1,048	100以上	30	5	25
45	397	196	201	年齢不詳	29	18	11
46	313	165	148	(再掲)			
47	447	206	241	0～14歳	4,070	2,015	2,055
48	463	228	235	(割合)	11.2	11.6	10.8
49	424	201	223	15～64歳	20,768	10,624	10,144
50～54	2,495	1,272	1,223	(割合)	57.0	61.0	53.4
50	426	218	208	65歳以上	11,588	4,790	6,798
51	448	216	232	(割合)	31.8	27.5	35.8
52	474	242	232	75歳以上	6,941	2,584	4,357
53	564	283	281	(割合)	19.1	14.8	22.9
54	583	313	270	平均年齢	50.9	49.0	52.6

年 齢	総 数	男	女	年 齢	総 数	男	女
年 齢				年 齢			
総 数	4,700	2,253	2,447				
0～ 4	125	57	68	55～59	403	214	189
0	23	11	12	55	70	40	30
1	24	9	15	56	72	39	33
2	23	7	16	57	101	51	50
3	32	15	17	58	77	37	40
4	23	15	8	59	83	47	36
5～ 9	172	73	99	60～64	484	252	232
5	32	12	20	60	93	45	48
6	30	10	20	61	92	48	44
7	28	17	11	62	97	45	52
8	29	10	19	63	113	63	50
9	53	24	29	64	89	51	38
10～14	239	120	119	65～69	284	143	141
10	35	17	18	65	84	47	37
11	44	17	27	66	52	27	25
12	54	35	19	67	44	24	20
13	47	23	24	68	40	20	20
14	59	28	31	69	64	25	39
15～19	270	141	129	70～74	305	128	177
15	57	30	27	70	51	21	30
16	52	31	21	71	55	25	30
17	57	27	30	72	62	25	37
18	53	29	24	73	67	28	39
19	51	24	27	74	70	29	41
20～24	97	54	43	75～79	325	137	188
20	40	19	21	75	77	29	48
21	3	3	0	76	76	33	43
22	23	11	12	77	51	25	26
23	15	7	8	78	62	26	36
24	16	14	2	79	59	24	35
25～29	134	83	51	80～84	265	101	164
25	18	9	9	80	49	18	31
26	24	15	9	81	71	34	37
27	28	20	8	82	44	13	31
28	31	17	14	83	60	26	34
29	33	22	11	84	41	10	31
30～34	175	88	87	85～89	189	75	114
30	29	9	20	85	52	26	26
31	34	19	15	86	44	20	24
32	43	28	15	87	31	10	21
33	32	15	17	88	39	13	26
34	37	17	20	89	23	6	17
35～39	235	115	120	90～94	48	6	42
35	38	16	22	90	21	3	18
36	44	21	23	91	5	1	4
37	54	27	27	92	7	1	6
38	44	29	15	93	5	0	5
39	55	22	33	94	10	1	9
40～44	247	131	116	95～99	23	5	18
40	54	30	24	95	8	2	6
41	43	22	21	96	2	0	2
42	52	29	23	97	8	2	6
43	52	29	23	98	1	1	0
44	46	21	25	99	4	0	4
45～49	302	147	155	100以上	6	0	6
45	60	28	32				
46	42	17	25	年齢不詳	0	0	0
47	72	39	33				
48	61	31	30	(再掲)			
49	67	32	35	0～14歳	536	250	286
				(割合)	11.4	11.1	11.7
50～54	372	183	189	15～64歳	2,719	1,408	1,311
50	67	32	35	(割合)	57.9	62.5	53.6
51	65	25	40	65歳以上	1,445	595	850
52	73	37	36	(割合)	30.7	26.4	34.7
53	80	37	43	75歳以上	856	324	532
54	87	52	35	(割合)	18.2	14.4	21.7
				平均年齢	51.0	49.3	52.6

年 齢	総 数	男	女	年 齢	総 数	男	女
総 数	3,792	1,743	2,049				
0～4	124	73	51	55～59	278	139	139
0	29	19	10	55	53	20	33
1	23	12	11	56	62	32	30
2	28	17	11	57	55	33	22
3	19	11	8	58	55	23	32
4	25	14	11	59	53	31	22
5～9	149	73	76	60～64	367	195	172
5	28	14	14	60	79	37	42
6	31	13	18	61	73	48	25
7	35	16	19	62	77	33	44
8	26	15	11	63	84	47	37
9	29	15	14	64	54	30	24
10～14	183	86	97	65～69	212	116	96
10	37	19	18	65	56	28	28
11	35	16	19	66	25	16	9
12	32	17	15	67	36	21	15
13	37	16	21	68	57	34	23
14	42	18	24	69	38	17	21
15～19	170	79	91	70～74	196	95	101
15	30	16	14	70	40	18	22
16	43	21	22	71	49	23	26
17	30	13	17	72	41	20	21
18	30	11	19	73	29	16	13
19	37	18	19	74	37	18	19
20～24	82	36	46	75～79	224	101	123
20	24	11	13	75	40	17	23
21	16	9	7	76	38	21	17
22	12	2	10	77	47	24	23
23	14	8	6	78	50	22	28
24	16	6	10	79	49	17	32
25～29	140	65	75	80～84	294	106	188
25	20	7	13	80	54	19	35
26	28	12	16	81	52	21	31
27	31	13	18	82	58	22	36
28	36	20	16	83	63	23	40
29	25	13	12	84	67	21	46
30～34	151	82	69	85～89	277	74	203
30	27	16	11	85	53	12	41
31	28	13	15	86	68	16	52
32	28	14	14	87	53	19	34
33	37	18	19	88	69	19	50
34	31	21	10	89	34	8	26
35～39	200	108	92	90～94	150	47	103
35	38	20	18	90	38	12	26
36	40	23	17	91	31	8	23
37	35	24	11	92	33	11	22
38	55	26	29	93	22	6	16
39	32	15	17	94	26	10	16
40～44	173	92	81	95～99	73	17	56
40	22	9	13	95	21	4	17
41	37	18	19	96	17	3	14
42	33	21	12	97	21	8	13
43	51	29	22	98	7	0	7
44	30	15	15	99	7	2	5
45～49	149	61	88	100以上	13	2	11
45	42	18	24				
46	21	10	11	年齢不詳	0	0	0
47	25	10	15				
48	32	12	20	(再掲)			
49	29	11	18	0～14歳	456	232	224
				(割合)	12.0	13.3	10.9
50～54	187	96	91	15～64歳	1,897	953	944
50	33	20	13	(割合)	50.0	54.7	46.1
51	26	13	13	65歳以上	1,439	558	881
52	40	22	18	(割合)	37.9	32.0	43.0
53	53	24	29	75歳以上	1,031	347	684
54	35	17	18	(割合)	27.2	19.9	33.4
				平均年齢	54.0	50.8	56.7

年 齢	総 数	男	女	年 齢	総 数	男	女
総 数	7,486	3,677	3,809				
0～4	284	147	137	55～59	630	333	297
0	53	26	27	55	111	58	53
1	63	28	35	56	118	63	55
2	54	30	24	57	131	85	46
3	56	31	25	58	130	59	71
4	58	32	26	59	140	68	72
5～9	328	177	151	60～64	689	363	326
5	55	24	31	60	114	64	50
6	58	39	19	61	175	91	84
7	69	34	35	62	138	70	68
8	64	31	33	63	126	65	61
9	82	49	33	64	136	73	63
10～14	362	173	189	65～69	438	229	209
10	74	38	36	65	124	60	64
11	76	36	40	66	62	41	21
12	65	31	34	67	79	43	36
13	69	31	38	68	78	36	42
14	78	37	41	69	95	49	46
15～19	393	210	183	70～74	356	170	186
15	87	49	38	70	82	31	51
16	82	47	35	71	57	24	33
17	75	39	36	72	90	55	35
18	74	44	30	73	59	28	31
19	75	31	44	74	68	32	36
20～24	323	167	156	75～79	396	183	213
20	72	35	37	75	87	41	46
21	52	26	26	76	80	38	42
22	69	42	27	77	82	34	48
23	62	26	36	78	66	28	38
24	68	38	30	79	81	42	39
25～29	425	209	216	80～84	360	132	228
25	77	41	36	80	90	28	62
26	93	42	51	81	69	27	42
27	81	47	34	82	80	37	43
28	79	35	44	83	72	25	47
29	95	44	51	84	49	15	34
30～34	455	227	228	85～89	290	90	200
30	84	39	45	85	56	19	37
31	85	45	40	86	62	24	38
32	93	47	46	87	64	20	44
33	86	41	45	88	66	18	48
34	107	55	52	89	42	9	33
35～39	410	208	202	90～94	80	15	65
35	69	35	34	90	25	7	18
36	88	46	42	91	19	2	17
37	74	37	37	92	22	4	18
38	88	42	46	93	7	1	6
39	91	48	43	94	7	1	6
40～44	390	201	189	95～99	11	5	6
40	75	35	40	95	6	3	3
41	71	38	33	96	1	1	0
42	67	41	26	97	4	1	3
43	86	47	39	98	0	0	0
44	91	40	51	99	0	0	0
45～49	392	194	198	100以上	0	0	0
45	74	36	38				
46	60	37	23	年齢不詳	0	0	0
47	95	43	52				
48	94	45	49	(再掲)			
49	69	33	36	0～14歳	974	497	477
				(割合)	13.0	13.5	12.5
50～54	474	244	230	15～64歳	4,581	2,356	2,225
50	85	46	39	(割合)	61.2	64.1	58.4
51	91	42	49	65歳以上	1,931	824	1,107
52	86	42	44	(割合)	25.8	22.4	29.1
53	95	52	43	75歳以上	1,137	425	712
54	117	62	55	(割合)	15.2	11.6	18.7
				平均年齢	47.1	45.5	48.7

年 齢	総 数	男	女	年 齢	総 数	男	女
総 数	20,477	9,774	10,703				
0～ 4	526	261	265	55～59	1,596	833	763
0	85	41	44	55	284	148	136
1	105	50	55	56	315	158	157
2	111	64	47	57	294	152	142
3	117	52	65	58	334	176	158
4	108	54	54	59	369	199	170
5～ 9	660	328	332	60～64	2,009	1,050	959
5	128	70	58	60	379	195	184
6	120	71	49	61	353	192	161
7	130	61	69	62	446	227	219
8	144	65	79	63	417	227	190
9	138	61	77	64	414	209	205
10～14	918	447	471	65～69	1,422	677	745
10	168	83	85	65	390	186	204
11	174	94	80	66	227	116	111
12	188	86	102	67	231	121	110
13	184	83	101	68	284	125	159
14	204	101	103	69	290	129	161
15～19	1,078	547	531	70～74	1,434	648	786
15	213	109	104	70	333	159	174
16	217	113	104	71	306	139	167
17	220	110	110	72	282	125	157
18	192	102	90	73	243	108	135
19	236	113	123	74	270	117	153
20～24	632	311	321	75～79	1,381	602	779
20	175	96	79	75	303	142	161
21	132	59	73	76	294	138	156
22	112	41	71	77	273	98	175
23	101	48	53	78	230	92	138
24	112	67	45	79	281	132	149
25～29	659	343	316	80～84	1,280	498	782
25	125	69	56	80	270	103	167
26	119	51	68	81	265	104	161
27	140	75	65	82	250	91	159
28	136	73	63	83	279	108	171
29	139	75	64	84	216	92	124
30～34	801	423	378	85～89	829	276	553
30	130	69	61	85	203	76	127
31	150	88	62	86	219	76	143
32	178	91	87	87	152	51	101
33	160	80	80	88	133	40	93
34	183	95	88	89	122	33	89
35～39	999	483	516	90～94	329	89	240
35	186	80	106	90	92	25	67
36	180	91	89	91	80	21	59
37	211	105	106	92	70	20	50
38	204	108	96	93	47	12	35
39	218	99	119	94	40	11	29
40～44	1,134	574	560	95～99	87	20	67
40	224	103	121	95	29	5	24
41	216	109	107	96	26	10	16
42	211	121	90	97	17	4	13
43	231	117	114	98	10	1	9
44	252	124	128	99	5	0	5
45～49	1,201	594	607	100以上	11	3	8
45	221	114	107				
46	190	101	89	年齢不詳	29	18	11
47	255	114	141				
48	276	140	136	(再掲)			
49	259	125	134	0～14歳	2,104	1,036	1,068
				(割合)	10.3	10.6	10.0
50～54	1,462	749	713	15～64歳	11,571	5,907	5,664
50	241	120	121	(割合)	56.6	60.5	53.0
51	266	136	130	65歳以上	6,773	2,813	3,960
52	275	141	134	(割合)	33.1	28.8	37.0
53	336	170	166	75歳以上	3,917	1,488	2,429
54	344	182	162	(割合)	19.2	15.3	22.7
				平均年齢	51.7	49.9	53.3

年 齢	総 数	男	女	年 齢	総 数	男	女
総 数	37,231	18,200	19,031				
0～4	1,463	755	708	55～59	2,634	1,362	1,272
0	287	146	141	55	519	284	235
1	280	134	146	56	529	267	262
2	285	153	132	57	543	289	254
3	312	159	153	58	506	245	261
4	299	163	136	59	537	277	260
5～9	1,622	844	778	60～64	3,023	1,541	1,482
5	309	167	142	60	581	318	263
6	311	159	152	61	581	285	296
7	313	167	146	62	574	268	306
8	360	180	180	63	649	347	302
9	329	171	158	64	638	323	315
10～14	1,998	994	1,004	65～69	2,154	1,107	1,047
10	379	194	185	65	572	283	289
11	340	165	175	66	401	202	199
12	416	207	209	67	343	178	165
13	443	226	217	68	433	233	200
14	420	202	218	69	405	211	194
15～19	2,470	1,231	1,239	70～74	1,502	712	790
15	463	227	236	70	352	161	191
16	482	256	226	71	334	156	178
17	464	230	234	72	321	147	174
18	564	296	268	73	228	127	101
19	497	222	275	74	267	121	146
20～24	2,175	853	1,322	75～79	1,143	486	657
20	499	215	284	75	255	113	142
21	453	167	286	76	264	114	150
22	456	168	288	77	211	91	120
23	422	174	248	78	196	68	128
24	345	129	216	79	217	100	117
25～29	1,897	987	910	80～84	901	378	523
25	359	173	186	80	186	86	100
26	381	219	162	81	212	82	130
27	361	187	174	82	181	80	101
28	414	222	192	83	159	70	89
29	382	186	196	84	163	60	103
30～34	2,134	1,095	1,039	85～89	588	194	394
30	402	202	200	85	148	62	86
31	428	211	217	86	139	38	101
32	410	209	201	87	122	33	89
33	411	230	181	88	91	28	63
34	483	243	240	89	88	33	55
35～39	2,605	1,344	1,261	90～94	252	54	198
35	487	240	247	90	74	13	61
36	496	267	229	91	65	11	54
37	512	274	238	92	45	14	31
38	540	263	277	93	39	10	29
39	570	300	270	94	29	6	23
40～44	2,775	1,364	1,411	95～99	59	13	46
40	566	288	278	95	19	6	13
41	520	261	259	96	13	4	9
42	544	254	290	97	14	2	12
43	573	286	287	98	7	0	7
44	572	275	297	99	6	1	5
45～49	2,791	1,328	1,463	100以上	6	1	5
45	610	290	320				
46	430	187	243	年齢不詳	394	231	163
47	624	306	318				
48	559	267	292	(再掲)			
49	568	278	290	0～14歳	5,083	2,593	2,490
				(割合)	13.8	14.4	13.2
50～54	2,645	1,326	1,319	15～64歳	25,149	12,431	12,718
50	539	264	275	(割合)	68.3	69.2	67.4
51	520	254	266	65歳以上	6,605	2,945	3,660
52	532	268	264	(割合)	17.9	16.4	19.4
53	530	268	262	75歳以上	2,949	1,126	1,823
54	524	272	252	(割合)	8.0	6.3	9.7
				平均年齢	42.9	42.2	43.6

年 齢	総 数	男	女	年 齢	総 数	男	女
総 数	37,231	18,200	19,031				
0～4	1,463	755	708	55～59	2,634	1,362	1,272
0	287	146	141	55	519	284	235
1	280	134	146	56	529	267	262
2	285	153	132	57	543	289	254
3	312	159	153	58	506	245	261
4	299	163	136	59	537	277	260
5～9	1,622	844	778	60～64	3,023	1,541	1,482
5	309	167	142	60	581	318	263
6	311	159	152	61	581	285	296
7	313	167	146	62	574	268	306
8	360	180	180	63	649	347	302
9	329	171	158	64	638	323	315
10～14	1,998	994	1,004	65～69	2,154	1,107	1,047
10	379	194	185	65	572	283	289
11	340	165	175	66	401	202	199
12	416	207	209	67	343	178	165
13	443	226	217	68	433	233	200
14	420	202	218	69	405	211	194
15～19	2,470	1,231	1,239	70～74	1,502	712	790
15	463	227	236	70	352	161	191
16	482	256	226	71	334	156	178
17	464	230	234	72	321	147	174
18	564	296	268	73	228	127	101
19	497	222	275	74	267	121	146
20～24	2,175	853	1,322	75～79	1,143	486	657
20	499	215	284	75	255	113	142
21	453	167	286	76	264	114	150
22	456	168	288	77	211	91	120
23	422	174	248	78	196	68	128
24	345	129	216	79	217	100	117
25～29	1,897	987	910	80～84	901	378	523
25	359	173	186	80	186	86	100
26	381	219	162	81	212	82	130
27	361	187	174	82	181	80	101
28	414	222	192	83	159	70	89
29	382	186	196	84	163	60	103
30～34	2,134	1,095	1,039	85～89	588	194	394
30	402	202	200	85	148	62	86
31	428	211	217	86	139	38	101
32	410	209	201	87	122	33	89
33	411	230	181	88	91	28	63
34	483	243	240	89	88	33	55
35～39	2,605	1,344	1,261	90～94	252	54	198
35	487	240	247	90	74	13	61
36	496	267	229	91	65	11	54
37	512	274	238	92	45	14	31
38	540	263	277	93	39	10	29
39	570	300	270	94	29	6	23
40～44	2,775	1,364	1,411	95～99	59	13	46
40	566	288	278	95	19	6	13
41	520	261	259	96	13	4	9
42	544	254	290	97	14	2	12
43	573	286	287	98	7	0	7
44	572	275	297	99	6	1	5
45～49	2,791	1,328	1,463	100以上	6	1	5
45	610	290	320				
46	430	187	243	年齢不詳	394	231	163
47	624	306	318				
48	559	267	292	(再掲)			
49	568	278	290	0～14歳	5,083	2,593	2,490
				(割合)	13.8	14.4	13.2
50～54	2,645	1,326	1,319	15～64歳	25,149	12,431	12,718
50	539	264	275	(割合)	68.3	69.2	67.4
51	520	254	266	65歳以上	6,605	2,945	3,660
52	532	268	264	(割合)	17.9	16.4	19.4
53	530	268	262	75歳以上	2,949	1,126	1,823
54	524	272	252	(割合)	8.0	6.3	9.7
				平均年齢	42.9	42.2	43.6

年 齢	総 数	男	女	年 齢	総 数	男	女
総 数	104,963	53,422	51,541				
0～4	4,154	2,120	2,034	55～59	7,254	3,630	3,624
0	779	407	372	55	1,275	652	623
1	826	403	423	56	1,344	675	669
2	838	449	389	57	1,518	759	759
3	841	421	420	58	1,514	782	732
4	870	440	430	59	1,603	762	841
5～9	4,563	2,372	2,191	60～64	9,407	4,771	4,636
5	881	451	430	60	1,636	838	798
6	903	470	433	61	1,866	959	907
7	921	453	468	62	1,965	979	986
8	915	501	414	63	1,957	998	959
9	943	497	446	64	1,983	997	986
10～14	4,997	2,521	2,476	65～69	7,376	3,740	3,636
10	1,031	527	504	65	1,888	976	912
11	999	492	507	66	1,357	705	652
12	950	485	465	67	1,282	635	647
13	982	503	479	68	1,494	744	750
14	1,035	514	521	69	1,355	680	675
15～19	5,357	2,845	2,512	70～74	5,331	2,721	2,610
15	1,014	553	461	70	1,328	702	626
16	1,051	521	530	71	1,139	588	551
17	1,076	564	512	72	1,056	537	519
18	1,125	603	522	73	884	417	467
19	1,091	604	487	74	924	477	447
20～24	5,052	2,752	2,300	75～79	4,001	1,842	2,159
20	1,017	511	506	75	859	399	460
21	1,074	615	459	76	842	380	462
22	971	541	430	77	800	381	419
23	988	553	435	78	749	344	405
24	1,002	532	470	79	751	338	413
25～29	5,822	3,172	2,650	80～84	3,063	1,168	1,895
25	1,091	587	504	80	694	291	403
26	1,115	618	497	81	645	264	381
27	1,203	667	536	82	571	195	376
28	1,173	602	571	83	589	226	363
29	1,240	698	542	84	564	192	372
30～34	6,465	3,537	2,928	85～89	2,003	634	1,369
30	1,177	639	538	85	510	182	328
31	1,254	691	563	86	450	153	297
32	1,335	757	578	87	435	130	305
33	1,315	697	618	88	346	99	247
34	1,384	753	631	89	262	70	192
35～39	7,773	4,151	3,622	90～94	918	216	702
35	1,343	725	618	90	271	68	203
36	1,500	802	698	91	208	51	157
37	1,575	825	750	92	194	44	150
38	1,688	930	758	93	131	30	101
39	1,667	869	798	94	114	23	91
40～44	7,768	4,151	3,617	95～99	246	53	193
40	1,613	858	755	95	91	23	68
41	1,582	855	727	96	69	14	55
42	1,554	805	749	97	45	5	40
43	1,533	834	699	98	25	8	17
44	1,486	799	687	99	16	3	13
45～49	6,760	3,614	3,146	100以上	28	4	24
45	1,557	848	709				
46	1,219	651	568	年齢不詳	124	97	27
47	1,404	757	647				
48	1,326	695	631	(再掲)			
49	1,254	663	591	0～14歳	13,714	7,013	6,701
				(割合)	13.1	13.2	13.0
50～54	6,501	3,311	3,190	15～64歳	68,159	35,934	32,225
50	1,185	622	563	(割合)	65.0	67.4	62.6
51	1,261	629	632	65歳以上	22,966	10,378	12,588
52	1,307	658	649	(割合)	21.9	19.5	24.4
53	1,350	686	664	75歳以上	10,259	3,917	6,342
54	1,398	716	682	(割合)	9.8	7.3	12.3
				平均年齢	44.9	43.6	46.3

年 齢	総 数	男	女	年 齢	総 数	男	女
年 齢				年 齢			
総 数	15,521	7,734	7,787				
0～4	522	270	252	55～59	1,242	655	587
0	96	54	42	55	223	120	103
1	92	44	48	56	232	117	115
2	121	65	56	57	256	134	122
3	105	51	54	58	270	145	125
4	108	56	52	59	261	139	122
5～9	612	309	303	60～64	1,556	804	752
5	113	46	67	60	301	163	138
6	112	61	51	61	325	166	159
7	126	63	63	62	308	159	149
8	138	72	66	63	327	164	163
9	123	67	56	64	295	152	143
10～14	692	342	350	65～69	1,087	525	562
10	129	63	66	65	278	137	141
11	139	63	76	66	207	103	104
12	129	66	63	67	189	78	111
13	143	77	66	68	195	94	101
14	152	73	79	69	218	113	105
15～19	783	403	380	70～74	841	421	420
15	140	75	65	70	180	93	87
16	174	89	85	71	188	95	93
17	160	85	75	72	173	90	83
18	168	80	88	73	140	63	77
19	141	74	67	74	160	80	80
20～24	864	493	371	75～79	673	314	359
20	180	94	86	75	131	64	67
21	231	143	88	76	146	65	81
22	180	99	81	77	136	57	79
23	148	89	59	78	130	68	62
24	125	68	57	79	130	60	70
25～29	669	355	314	80～84	620	245	375
25	121	63	58	80	146	57	89
26	129	71	58	81	126	68	58
27	131	73	58	82	113	37	76
28	142	65	77	83	118	42	76
29	146	83	63	84	117	41	76
30～34	828	427	401	85～89	423	131	292
30	150	74	76	85	121	33	88
31	161	79	82	86	96	36	60
32	170	98	72	87	88	34	54
33	159	77	82	88	69	18	51
34	188	99	89	89	49	10	39
35～39	993	532	461	90～94	172	34	138
35	157	80	77	90	51	12	39
36	209	113	96	91	36	5	31
37	191	107	84	92	41	9	32
38	216	120	96	93	21	3	18
39	220	112	108	94	23	5	18
40～44	973	484	489	95～99	39	8	31
40	181	87	94	95	12	3	9
41	187	97	90	96	10	2	8
42	189	95	94	97	5	0	5
43	199	97	102	98	8	3	5
44	217	108	109	99	4	0	4
45～49	912	464	448	100以上	4	0	4
45	204	90	114				
46	152	75	77	年齢不詳	37	33	4
47	190	104	86				
48	195	99	96	(再掲)			
49	171	96	75	0～14歳	1,826	921	905
				(割合)	11.8	12.0	11.6
50～54	979	485	494	15～64歳	9,799	5,102	4,697
50	163	77	86	(割合)	63.3	66.3	60.3
51	174	84	90	65歳以上	3,859	1,678	2,181
52	189	95	94	(割合)	24.9	21.8	28.0
53	232	113	119	75歳以上	1,931	732	1,199
54	221	116	105	(割合)	12.5	9.5	15.4
				平均年齢	47.1	45.6	48.7

年 齢	総 数	男	女	年 齢	総 数	男	女
総 数	11,126	5,555	5,571				
0～4	456	241	215	55～59	842	413	429
0	87	44	43	55	142	74	68
1	95	50	45	56	165	78	87
2	87	57	30	57	164	87	77
3	102	53	49	58	188	89	99
4	85	37	48	59	183	85	98
5～9	484	254	230	60～64	1,079	557	522
5	92	52	40	60	200	92	108
6	102	51	51	61	216	107	109
7	94	49	45	62	230	124	106
8	91	53	38	63	232	124	108
9	105	49	56	64	201	110	91
10～14	504	243	261	65～69	803	418	385
10	104	55	49	65	195	116	79
11	99	48	51	66	136	70	66
12	101	48	53	67	163	81	82
13	97	50	47	68	156	71	85
14	103	42	61	69	153	80	73
15～19	526	278	248	70～74	561	279	282
15	103	61	42	70	141	83	58
16	108	55	53	71	122	57	65
17	113	61	52	72	97	45	52
18	95	48	47	73	104	46	58
19	107	53	54	74	97	48	49
20～24	525	271	254	75～79	519	243	276
20	107	43	64	75	81	44	37
21	97	61	36	76	112	47	65
22	94	44	50	77	109	50	59
23	113	60	53	78	110	53	57
24	114	63	51	79	107	49	58
25～29	652	354	298	80～84	390	158	232
25	124	71	53	80	79	35	44
26	110	61	49	81	83	33	50
27	148	78	70	82	76	21	55
28	142	68	74	83	76	34	42
29	128	76	52	84	76	35	41
30～34	592	306	286	85～89	257	86	171
30	109	45	64	85	80	35	45
31	111	61	50	86	60	20	40
32	94	48	46	87	54	14	40
33	121	64	57	88	38	8	30
34	157	88	69	89	25	9	16
35～39	793	394	399	90～94	105	27	78
35	138	70	68	90	40	15	25
36	142	70	72	91	17	2	15
37	160	80	80	92	14	2	12
38	170	80	90	93	20	5	15
39	183	94	89	94	14	3	11
40～44	698	372	326	95～99	30	9	21
40	147	82	65	95	12	2	10
41	134	71	63	96	9	3	6
42	141	71	70	97	5	2	3
43	138	72	66	98	3	2	1
44	138	76	62	99	1	0	1
45～49	601	302	299	100以上	4	2	2
45	122	66	56				
46	111	50	61	年齢不詳	1	1	0
47	114	68	46				
48	128	54	74	(再掲)			
49	126	64	62	0～14歳	1,444	738	706
				(割合)	13.0	13.3	12.7
50～54	704	347	357	15～64歳	7,012	3,594	3,418
50	125	58	67	(割合)	63.0	64.7	61.4
51	151	71	80	65歳以上	2,669	1,222	1,447
52	136	72	64	(割合)	24.0	22.0	26.0
53	148	80	68	75歳以上	1,305	525	780
54	144	66	78	(割合)	11.7	9.5	14.0
				平均年齢	46.1	44.9	47.3

年 齢	総 数	男	女	年 齢	総 数	男	女
年 齢				年 齢			
総 数	11,530	5,740	5,790	総 数			
0～4	446	233	213	55～59	820	403	417
0	79	35	44	55	133	61	72
1	95	49	46	56	148	85	63
2	81	39	42	57	187	87	100
3	95	52	43	58	164	83	81
4	96	58	38	59	188	87	101
5～9	512	281	231	60～64	1,066	547	519
5	94	53	41	60	177	88	89
6	101	55	46	61	207	108	99
7	111	56	55	62	227	112	115
8	108	60	48	63	223	116	107
9	98	57	41	64	232	123	109
10～14	572	283	289	65～69	800	413	387
10	130	65	65	65	212	102	110
11	122	63	59	66	166	86	80
12	107	49	58	67	127	73	54
13	100	46	54	68	163	84	79
14	113	60	53	69	132	68	64
15～19	554	296	258	70～74	562	296	266
15	96	50	46	70	141	75	66
16	113	56	57	71	127	68	59
17	127	71	56	72	107	60	47
18	112	63	49	73	89	44	45
19	106	56	50	74	98	49	49
20～24	558	262	296	75～79	507	220	287
20	96	51	45	75	105	47	58
21	117	51	66	76	97	42	55
22	112	56	56	77	93	47	46
23	128	58	70	78	105	46	59
24	105	46	59	79	107	38	69
25～29	609	321	288	80～84	385	158	227
25	107	58	49	80	82	37	45
26	148	75	73	81	85	34	51
27	126	63	63	82	78	30	48
28	97	52	45	83	70	31	39
29	131	73	58	84	70	26	44
30～34	680	357	323	85～89	284	81	203
30	112	56	56	85	60	20	40
31	134	72	62	86	65	17	48
32	131	67	64	87	66	18	48
33	139	71	68	88	57	18	39
34	164	91	73	89	36	8	28
35～39	864	445	419	90～94	121	25	96
35	162	83	79	90	25	5	20
36	175	100	75	91	33	10	23
37	169	74	95	92	28	5	23
38	175	96	79	93	25	5	20
39	183	92	91	94	10	0	10
40～44	778	403	375	95～99	45	11	34
40	174	81	93	95	15	6	9
41	165	91	74	96	18	3	15
42	151	89	62	97	10	1	9
43	139	71	68	98	1	1	0
44	149	71	78	99	1	0	1
45～49	633	317	316	100以上	5	0	5
45	144	64	80				
46	123	71	52	年齢不詳	24	20	4
47	130	68	62				
48	116	55	61	(再掲)			
49	120	59	61	0～14歳	1,530	797	733
				(割合)	13.3	13.9	12.7
50～54	705	368	337	15～64歳	7,267	3,719	3,548
50	142	80	62	(割合)	63.2	65.0	61.3
51	137	67	70	65歳以上	2,709	1,204	1,505
52	140	73	67	(割合)	23.5	21.0	26.0
53	126	62	64	75歳以上	1,347	495	852
54	160	86	74	(割合)	11.7	8.7	14.7
				平均年齢	45.7	44.3	47.2

年 齢	総 数	男	女	年 齢	総 数	男	女
総 数	40,005	20,905	19,100				
0～4	1,787	896	891	55～59	2,430	1,230	1,200
0	342	187	155	55	450	233	217
1	367	170	197	56	444	225	219
2	368	196	172	57	509	248	261
3	359	174	185	58	513	274	239
4	351	169	182	59	514	250	264
5～9	1,723	878	845	60～64	3,001	1,526	1,475
5	334	168	166	60	523	273	250
6	369	192	177	61	582	302	280
7	340	150	190	62	637	327	310
8	327	178	149	63	597	299	298
9	353	190	163	64	662	325	337
10～14	1,929	986	943	65～69	2,496	1,257	1,239
10	398	204	194	65	613	316	297
11	384	185	199	66	452	231	221
12	372	201	171	67	451	223	228
13	376	191	185	68	528	262	266
14	399	205	194	69	452	225	227
15～19	2,166	1,184	982	70～74	1,874	941	933
15	418	229	189	70	485	240	245
16	396	205	191	71	399	198	201
17	418	216	202	72	371	186	185
18	464	253	211	73	309	149	160
19	470	281	189	74	310	168	142
20～24	2,054	1,166	888	75～79	1,254	573	681
20	420	212	208	75	301	134	167
21	397	234	163	76	274	111	163
22	391	235	156	77	251	127	124
23	403	242	161	78	214	99	115
24	443	243	200	79	214	102	112
25～29	2,582	1,453	1,129	80～84	875	303	572
25	472	259	213	80	201	78	123
26	489	276	213	81	199	69	130
27	538	309	229	82	155	53	102
28	531	290	241	83	164	53	111
29	552	319	233	84	156	50	106
30～34	2,862	1,637	1,225	85～89	533	167	366
30	537	326	211	85	126	51	75
31	545	300	245	86	120	37	83
32	645	390	255	87	115	29	86
33	590	323	267	88	86	27	59
34	545	298	247	89	86	23	63
35～39	3,156	1,715	1,441	90～94	249	62	187
35	560	309	251	90	75	17	58
36	608	320	288	91	55	16	39
37	638	355	283	92	49	12	37
38	674	364	310	93	35	9	26
39	676	367	309	94	35	8	27
40～44	3,390	1,858	1,532	95～99	67	14	53
40	706	375	331	95	27	5	22
41	696	380	316	96	20	6	14
42	657	343	314	97	12	1	11
43	698	392	306	98	3	0	3
44	633	368	265	99	5	2	3
45～49	3,051	1,727	1,324	100以上	6	0	6
45	721	415	306				
46	558	315	243	年齢不詳	9	6	3
47	657	372	285				
48	585	334	251	(再掲)			
49	530	291	239	0～14歳	5,439	2,760	2,679
				(割合)	13.6	13.2	14.0
50～54	2,511	1,326	1,185	15～64歳	27,203	14,822	12,381
50	490	270	220	(割合)	68.0	70.9	64.8
51	499	262	237	65歳以上	7,354	3,317	4,037
52	511	270	241	(割合)	18.4	15.9	21.1
53	504	257	247	75歳以上	2,984	1,119	1,865
54	507	267	240	(割合)	7.5	5.4	9.8
				平均年齢	42.7	41.5	44.0

年 齢	総 数	男	女	年 齢	総 数	男	女
総 数	26,781	13,488	13,293				
0～4	943	480	463	55～59	1,920	929	991
0	175	87	88	55	327	164	163
1	177	90	87	56	355	170	185
2	181	92	89	57	402	203	199
3	180	91	89	58	379	191	188
4	230	120	110	59	457	201	256
5～9	1,232	650	582	60～64	2,705	1,337	1,368
5	248	132	116	60	435	222	213
6	219	111	108	61	536	276	260
7	250	135	115	62	563	257	306
8	251	138	113	63	578	295	283
9	264	134	130	64	593	287	306
10～14	1,300	667	633	65～69	2,190	1,127	1,063
10	270	140	130	65	590	305	285
11	255	133	122	66	396	215	181
12	241	121	120	67	352	180	172
13	266	139	127	68	452	233	219
14	268	134	134	69	400	194	206
15～19	1,328	684	644	70～74	1,493	784	709
15	257	138	119	70	381	211	170
16	260	116	144	71	303	170	133
17	258	131	127	72	308	156	152
18	286	159	127	73	242	115	127
19	267	140	127	74	259	132	127
20～24	1,051	560	491	75～79	1,048	492	556
20	214	111	103	75	241	110	131
21	232	126	106	76	213	115	98
22	194	107	87	77	211	100	111
23	196	104	92	78	190	78	112
24	215	112	103	79	193	89	104
25～29	1,310	689	621	80～84	793	304	489
25	267	136	131	80	186	84	102
26	239	135	104	81	152	60	92
27	260	144	116	82	149	54	95
28	261	127	134	83	161	66	95
29	283	147	136	84	145	40	105
30～34	1,503	810	693	85～89	506	169	337
30	269	138	131	85	123	43	80
31	303	179	124	86	109	43	66
32	295	154	141	87	112	35	77
33	306	162	144	88	96	28	68
34	330	177	153	89	66	20	46
35～39	1,967	1,065	902	90～94	271	68	203
35	326	183	143	90	80	19	61
36	366	199	167	91	67	18	49
37	417	209	208	92	62	16	46
38	453	270	183	93	30	8	22
39	405	204	201	94	32	7	25
40～44	1,929	1,034	895	95～99	65	11	54
40	405	233	172	95	25	7	18
41	400	216	184	96	12	0	12
42	416	207	209	97	13	1	12
43	359	202	157	98	10	2	8
44	349	176	173	99	5	1	4
45～49	1,563	804	759	100以上	9	2	7
45	366	213	153				
46	275	140	135	年齢不詳	53	37	16
47	313	145	168				
48	302	153	149	(再掲)			
49	307	153	154	0～14歳	3,475	1,797	1,678
				(割合)	13.0	13.4	12.6
50～54	1,602	785	817	15～64歳	16,878	8,697	8,181
50	265	137	128	(割合)	63.1	64.7	61.6
51	300	145	155	65歳以上	6,375	2,957	3,418
52	331	148	183	(割合)	23.9	22.0	25.7
53	340	174	166	75歳以上	2,692	1,046	1,646
54	366	181	185	(割合)	10.1	7.8	12.4
				平均年齢	46.1	44.8	47.4

第2表 市町村、男女、年齢3区分別人口

平成24年10月1日現在(単位:人)

	総 数			0～14歳		
	総 数	男	女	総 数	男	女
県 計	1,992,556	980,290	1,012,266	266,546	136,535	130,011
市 部 計	1,692,368	831,732	860,636	229,304	117,546	111,758
郡 部 計	300,188	148,558	151,630	37,242	18,989	18,253
前橋市	337,572	164,590	172,982	44,590	22,865	21,725
高崎市	371,597	181,733	189,864	51,001	26,333	24,668
桐生市	118,843	57,302	61,541	13,577	6,985	6,592
伊勢崎市	207,463	103,343	104,120	31,049	15,806	15,243
太田市	217,446	109,840	107,606	32,645	16,730	15,915
沼田市	50,216	24,260	25,956	6,406	3,236	3,170
館林市	77,644	38,744	38,900	10,589	5,506	5,083
渋川市	81,779	39,861	41,918	9,650	4,947	4,703
藤岡市	67,198	32,738	34,460	8,782	4,416	4,366
富岡市	51,075	24,940	26,135	6,541	3,344	3,197
安中市	60,214	29,249	30,965	7,126	3,630	3,496
みどり市	51,321	25,132	26,189	7,348	3,748	3,600
北群馬郡	34,657	17,149	17,508	5,377	2,699	2,678
榛東村	14,322	7,214	7,108	2,041	1,039	1,002
吉岡町	20,335	9,935	10,400	3,336	1,660	1,676
多野郡	3,527	1,719	1,808	243	123	120
上野村	1,329	668	661	146	75	71
神流町	2,198	1,051	1,147	97	48	49
甘楽郡	24,059	11,665	12,394	2,277	1,202	1,075
下仁田町	8,434	4,135	4,299	578	310	268
南牧村	2,243	1,050	1,193	89	46	43
甘楽町	13,382	6,480	6,902	1,610	846	764
吾妻郡	59,296	28,956	30,340	6,478	3,344	3,134
中之条町	17,660	8,498	9,162	1,840	951	889
長野原町	5,897	2,884	3,013	764	378	386
嬭恋村	10,024	5,123	4,901	1,137	615	522
草津町	6,821	3,336	3,485	695	357	338
高山村	3,828	1,847	1,981	482	254	228
東吾妻町	15,066	7,268	7,798	1,560	789	771
利根郡	36,455	17,447	19,008	4,070	2,015	2,055
片品村	4,700	2,253	2,447	536	250	286
川場村	3,792	1,743	2,049	456	232	224
昭和村	7,486	3,677	3,809	974	497	477
みなかみ町	20,477	9,774	10,703	2,104	1,036	1,068
佐波郡	37,231	18,200	19,031	5,083	2,593	2,490
玉村町	37,231	18,200	19,031	5,083	2,593	2,490
邑楽郡	104,963	53,422	51,541	13,714	7,013	6,701
板倉町	15,521	7,734	7,787	1,826	921	905
明和町	11,126	5,555	5,571	1,444	738	706
千代田町	11,530	5,740	5,790	1,530	797	733
大泉町	40,005	20,905	19,100	5,439	2,760	2,679
邑楽町	26,781	13,488	13,293	3,475	1,797	1,678

注)総数には年齢不詳を含む。

15～64歳			65歳以上			
総数	男	女	総数	男	女	
1,222,139	622,706	599,433	493,156	214,653	278,503	県計
1,037,396	527,485	509,911	415,626	180,724	234,902	市部計
184,743	95,221	89,522	77,530	33,929	43,601	郡部計
207,461	104,474	102,987	83,228	35,956	47,272	前橋市
228,624	114,904	113,720	88,618	38,727	49,891	高崎市
69,129	35,153	33,976	35,824	14,939	20,885	桐生市
130,756	67,139	63,617	44,461	19,599	24,862	伊勢崎市
136,344	71,284	65,060	47,270	21,092	26,178	太田市
29,366	14,863	14,503	14,034	5,890	8,144	沼田市
47,908	24,774	23,134	18,611	8,107	10,504	館林市
49,098	24,933	24,165	22,806	9,846	12,960	渋川市
41,282	20,772	20,510	16,971	7,431	9,540	藤岡市
30,223	15,229	14,994	14,088	6,197	7,891	富岡市
35,542	17,926	17,616	17,462	7,629	9,833	安中市
31,663	16,034	15,629	12,253	5,311	6,942	みどり市
22,108	11,232	10,876	7,115	3,185	3,930	北群馬郡
9,302	4,867	4,435	2,973	1,305	1,668	榛東村
12,806	6,365	6,441	4,142	1,880	2,262	吉岡町
1,544	855	689	1,740	741	999	多野郡
634	349	285	549	244	305	上野村
910	506	404	1,191	497	694	神流町
13,422	6,849	6,573	8,327	3,595	4,732	甘楽郡
4,361	2,284	2,077	3,462	1,522	1,940	下仁田町
873	460	413	1,281	544	737	南牧村
8,188	4,105	4,083	3,584	1,529	2,055	甘楽町
33,593	17,296	16,297	19,189	8,295	10,894	吾妻郡
9,758	4,940	4,818	6,035	2,591	3,444	中之条町
3,386	1,761	1,625	1,747	745	1,002	長野原町
5,917	3,196	2,721	2,966	1,311	1,655	嬭恋村
3,768	1,944	1,824	2,358	1,035	1,323	草津町
2,127	1,084	1,043	1,219	509	710	高山村
8,637	4,371	4,266	4,864	2,104	2,760	東吾妻町
20,768	10,624	10,144	11,588	4,790	6,798	利根郡
2,719	1,408	1,311	1,445	595	850	片品村
1,897	953	944	1,439	558	881	川場村
4,581	2,356	2,225	1,931	824	1,107	昭和村
11,571	5,907	5,664	6,773	2,813	3,960	みなかみ町
25,149	12,431	12,718	6,605	2,945	3,660	佐波郡
25,149	12,431	12,718	6,605	2,945	3,660	玉村町
68,159	35,934	32,225	22,966	10,378	12,588	邑楽郡
9,799	5,102	4,697	3,859	1,678	2,181	板倉町
7,012	3,594	3,418	2,669	1,222	1,447	明和町
7,267	3,719	3,548	2,709	1,204	1,505	千代田町
27,203	14,822	12,381	7,354	3,317	4,037	大泉町
16,878	8,697	8,181	6,375	2,957	3,418	邑楽町

第3表 市町村、男女、年齢3区分別人口の割合

平成24年10月1日現在(単位:%)

	0～14歳				15～64歳				65歳以上			
	割合	順位	男	女	割合	順位	男	女	割合	順位	男	女
県計	13.4		14.0	12.9	61.7		63.9	59.5	24.9		22.0	27.6
市部計	13.6		14.2	13.0	61.7		63.9	59.5	24.7		21.9	27.4
郡部計	12.4		12.8	12.1	61.7		64.3	59.1	25.9		22.9	28.8
前橋市	13.3	10	14.0	12.6	61.9	13	64.0	59.9	24.8	23	22.0	27.5
高崎市	13.8	6	14.6	13.1	62.1	12	63.8	60.4	24.1	25	21.5	26.5
桐生市	11.5	25	12.2	10.7	58.3	23	61.6	55.3	30.2	12	26.2	34.0
伊勢崎市	15.1	3	15.4	14.7	63.4	4	65.5	61.3	21.6	31	19.1	24.0
太田市	15.1	2	15.3	14.9	63.0	9	65.3	60.7	21.9	30	19.3	24.4
沼田市	12.9	18	13.5	12.3	59.0	22	62.0	56.2	28.2	16	24.6	31.5
館林市	13.7	8	14.3	13.1	62.1	11	64.5	59.7	24.1	24	21.1	27.1
渋川市	11.8	23	12.5	11.2	60.2	18	62.8	57.8	28.0	17	24.8	31.0
藤岡市	13.1	12	13.5	12.7	61.6	15	63.7	59.6	25.3	21	22.8	27.7
富岡市	12.9	17	13.5	12.3	59.4	19	61.5	57.5	27.7	18	25.0	30.3
安中市	11.9	22	12.4	11.3	59.1	20	61.4	56.9	29.0	15	26.1	31.8
みどり市	14.3	4	14.9	13.8	61.8	14	63.9	59.7	23.9	27	21.2	26.5
北群馬郡	15.5		15.8	15.3	63.9		65.6	62.2	20.6		18.6	22.5
榛東村	14.3	5	14.4	14.1	65.0	3	67.5	62.4	20.8	32	18.1	23.5
吉岡町	16.4	1	16.8	16.1	63.1	8	64.3	62.1	20.4	33	19.0	21.8
多野郡	6.9		7.2	6.6	43.8		49.7	38.1	49.3		43.1	55.3
上野村	11.0	28	11.2	10.7	47.7	33	52.2	43.1	41.3	3	36.5	46.1
神流町	4.4	34	4.6	4.3	41.4	34	48.1	35.2	54.2	2	47.3	60.5
甘楽郡	9.5		10.3	8.7	55.9		58.8	53.1	34.7		30.9	38.2
下仁田町	6.9	33	7.5	6.3	51.9	31	55.5	48.5	41.2	4	37.0	45.3
南牧村	4.0	35	4.4	3.6	38.9	35	43.8	34.6	57.1	1	51.8	61.8
甘楽町	12.0	20	13.1	11.1	61.2	17	63.3	59.2	26.8	19	23.6	29.8
吾妻郡	10.9		11.6	10.3	56.7		59.8	53.7	32.4		28.7	35.9
中之条町	10.4	29	11.2	9.7	55.3	29	58.2	52.6	34.2	7	30.5	37.6
長野原町	13.0	16	13.1	12.8	57.4	25	61.1	53.9	29.6	13	25.8	33.3
嬭恋村	11.3	27	12.0	10.7	59.1	21	62.4	55.6	29.6	14	25.6	33.8
草津町	10.2	32	10.7	9.7	55.2	30	58.3	52.3	34.6	6	31.0	38.0
高山村	12.6	19	13.8	11.5	55.6	28	58.7	52.7	31.8	10	27.6	35.8
東吾妻町	10.4	30	10.9	9.9	57.3	26	60.2	54.7	32.3	9	29.0	35.4
利根郡	11.2		11.6	10.8	57.0		61.0	53.4	31.8		27.5	35.8
片品村	11.4	26	11.1	11.7	57.9	24	62.5	53.6	30.7	11	26.4	34.7
川場村	12.0	21	13.3	10.9	50.0	32	54.7	46.1	37.9	5	32.0	43.0
昭和村	13.0	13	13.5	12.5	61.2	16	64.1	58.4	25.8	20	22.4	29.1
みなかみ町	10.3	31	10.6	10.0	56.6	27	60.5	53.0	33.1	8	28.8	37.0
佐波郡	13.8		14.4	13.2	68.3		69.2	67.4	17.9		16.4	19.4
玉村町	13.8	7	14.4	13.2	68.3	1	69.2	67.4	17.9	35	16.4	19.4
邑楽郡	13.1		13.2	13.0	65.0		67.4	62.6	21.9		19.5	24.4
板倉町	11.8	24	12.0	11.6	63.3	5	66.3	60.3	24.9	22	21.8	28.0
明和町	13.0	15	13.3	12.7	63.0	10	64.7	61.4	24.0	26	22.0	26.0
千代田町	13.3	11	13.9	12.7	63.2	6	65.0	61.3	23.5	29	21.0	26.0
大泉町	13.6	9	13.2	14.0	68.0	2	70.9	64.8	18.4	34	15.9	21.1
邑楽町	13.0	14	13.4	12.6	63.1	7	64.7	61.6	23.9	28	22.0	25.7

第4表 市町村別年齢構成指数

平成24年10月1日現在

	年少人口指数	順位	老年人口指数	順位	従属人口指数	順位	老年化指数	順位
県 計	21.8		40.4		62.2		185.0	
市 部 計	22.1		40.1		62.2		181.3	
郡 部 計	20.2		42.0		62.1		208.2	
前橋市	21.5	14	40.1	22	61.6	23	186.7	23
高崎市	22.3	9	38.8	25	61.1	24	173.8	28
桐生市	19.6	26	51.8	12	71.5	13	263.9	11
伊勢崎市	23.7	4	34.0	31	57.7	32	143.2	32
太田市	23.9	3	34.7	30	58.6	27	144.8	31
沼田市	21.8	12	47.8	16	69.6	14	219.1	18
館林市	22.1	10	38.8	24	61.0	25	175.8	27
渋川市	19.7	25	46.4	18	66.1	18	236.3	15
藤岡市	21.3	15	41.1	21	62.4	21	193.2	22
富岡市	21.6	13	46.6	17	68.3	17	215.4	19
安中市	20.0	21	49.1	15	69.2	16	245.0	14
みどり市	23.2	5	38.7	26	61.9	22	166.8	29
北群馬郡	24.3		32.2		56.5		132.3	
榛東村	21.9	11	32.0	33	53.9	33	145.7	30
吉岡町	26.1	1	32.3	32	58.4	28	124.2	35
多野郡	15.7		112.7		128.4		716.0	
上野村	23.0	6	86.6	3	109.6	3	376.0	4
神流町	10.7	34	130.9	2	141.5	2	1227.8	2
甘楽郡	17.0		62.0		79.0		365.7	
下仁田町	13.3	33	79.4	4	92.6	5	599.0	3
南牧村	10.2	35	146.7	1	156.9	1	1439.3	1
甘楽町	19.7	24	43.8	19	63.4	19	222.6	17
吾妻郡	19.3		57.1		76.4		296.2	
中之条町	18.9	28	61.8	7	80.7	7	328.0	6
長野原町	22.6	8	51.6	13	74.2	11	228.7	16
嬭恋村	19.2	27	50.1	14	69.3	15	260.9	12
草津町	18.4	30	62.6	6	81.0	6	339.3	5
高山村	22.7	7	57.3	9	80.0	8	252.9	13
東吾妻町	18.1	32	56.3	10	74.4	10	311.8	9
利根郡	19.6		55.8		75.4		284.7	
片品村	19.7	23	53.1	11	72.9	12	269.6	10
川場村	24.0	2	75.9	5	99.9	4	315.6	8
昭和村	21.3	16	42.2	20	63.4	20	198.3	21
みなかみ町	18.2	31	58.5	8	76.7	9	321.9	7
佐波郡	20.2		26.3		46.5		129.9	
玉村町	20.2	20	26.3	35	46.5	35	129.9	34
邑楽郡	20.1		33.7		53.8		167.5	
板倉町	18.6	29	39.4	23	58.0	31	211.3	20
明和町	20.6	18	38.1	27	58.7	26	184.8	24
千代田町	21.1	17	37.3	29	58.3	30	177.1	26
大泉町	20.0	22	27.0	34	47.0	34	135.2	33
邑楽町	20.6	19	37.8	28	58.4	29	183.5	25

付録 75歳以上の人口と割合

平成24年10月1日現在（単位：人、％）

	人 口			割 合			
	総 数	男	女	割 合	順位	男	女
県 計	244,512	94,541	149,971	12.3		9.7	14.9
市 部 計	203,973	78,899	125,074	12.1		9.6	14.6
郡 部 計	40,539	15,642	24,897	13.5		10.6	16.4
前橋市	41,606	16,123	25,483	12.4	23	9.9	14.8
高崎市	42,953	16,804	26,149	11.7	26	9.3	13.9
桐生市	17,951	6,664	11,287	15.1	17	11.7	18.4
伊勢崎市	21,435	8,386	13,049	10.4	29	8.2	12.6
太田市	20,797	8,038	12,759	9.6	33	7.4	11.9
沼田市	7,716	2,929	4,787	15.5	14	12.2	18.5
館林市	8,677	3,343	5,334	11.3	28	8.7	13.8
渋川市	11,870	4,603	7,267	14.6	19	11.6	17.4
藤岡市	8,366	3,242	5,124	12.5	21	9.9	14.9
富岡市	7,525	2,942	4,583	14.8	18	11.9	17.6
安中市	9,192	3,592	5,600	15.3	15	12.3	18.1
みどり市	5,885	2,233	3,652	11.5	27	8.9	14.0
北群馬郡	3,423	1,327	2,096	9.9		7.8	12.0
榛東村	1,458	551	907	10.2	30	7.6	12.8
吉岡町	1,965	776	1,189	9.7	32	7.8	11.5
多野郡	1,134	458	676	32.2		26.6	37.4
上野村	361	153	208	27.2	4	22.9	31.5
神流町	773	305	468	35.2	2	29.0	40.8
甘楽郡	4,948	1,966	2,982	20.6		16.9	24.1
下仁田町	2,154	891	1,263	25.6	5	21.6	29.5
南牧村	850	348	502	37.9	1	33.1	42.1
甘楽町	1,944	727	1,217	14.5	20	11.2	17.6
吾妻郡	10,885	4,264	6,621	18.4		14.7	21.8
中之条町	3,578	1,348	2,230	20.3	6	15.9	24.4
長野原町	957	360	597	16.2	12	12.5	19.8
嬭恋村	1,621	667	954	16.2	13	13.0	19.5
草津町	1,129	467	662	16.6	11	14.0	19.0
高山村	761	290	471	19.9	7	15.7	23.8
東吾妻町	2,839	1,132	1,707	18.9	9	15.6	21.9
利根郡	6,941	2,584	4,357	19.1		14.8	22.9
片品村	856	324	532	18.2	10	14.4	21.7
川場村	1,031	347	684	27.2	3	19.9	33.4
昭和村	1,137	425	712	15.2	16	11.6	18.7
みなかみ町	3,917	1,488	2,429	19.2	8	15.3	22.7
佐波郡	2,949	1,126	1,823	8.0		6.3	9.7
玉村町	2,949	1,126	1,823	8.0	34	6.3	9.7
邑楽郡	10,259	3,917	6,342	9.8		7.3	12.3
板倉町	1,931	732	1,199	12.5	22	9.5	15.4
明和町	1,305	525	780	11.7	24	9.5	14.0
千代田町	1,347	495	852	11.7	25	8.7	14.7
大泉町	2,984	1,119	1,865	7.5	35	5.4	9.8
邑楽町	2,692	1,046	1,646	10.1	31	7.8	12.4

群馬県の年齢別人口

統計資料 24 - 11

群馬県年齢別人口統計調査結果（平成 24 年 10 月 1 日現在）

平成 24 年 12 月発行

編集・発行

群馬県企画部統計課（人口社会係）

〒371 - 8570 前橋市大手町 1 丁目 1 番 1 号

TEL 027-223-1111（代表）内線 2406

027-226-2406（直通）

「群馬県統計情報提供システム」ホームページアドレス

<http://toukei.pref.gunma.jp/>
