

平成28年（2016年）
医師・歯科医師・薬剤師調査の概況
－群馬県版－

平成30年3月

群馬県健康福祉部健康福祉課

目 次

ページ

| | |
|---|----|
| 調査の概要及び利用上の注意 | 1 |
| 結果の概要 | 3 |
| 1 医 師 | 3 |
| (1) 施設・業務の種別にみた医師数 | |
| (2) 性・年齢階級別にみた医療施設に従事する医師数 | |
| (3) 診療科名別（重複計上）にみた医療施設に従事する医師数 | |
| (4) 保健所（保健福祉事務所）別にみた医療施設に従事する人口 10 万対医師数 | |
| 2 歯科医師 | 7 |
| (1) 施設・業務の種別にみた歯科医師数 | |
| (2) 性・年齢階級別にみた医療施設に従事する歯科医師数 | |
| (3) 診療科名別（重複計上）にみた医療施設に従事する歯科医師数 | |
| (4) 保健所（保健福祉事務所）別にみた医療施設に従事する人口 10 万対歯科医師数 | |
| 3 薬 剤 師 | 10 |
| (1) 施設・業務の種別にみた薬剤師数 | |
| (2) 性・年齢階級別にみた薬剤師数 | |
| (3) 保健所（保健福祉事務所）別にみた薬局・医療施設に従事する人口 10 万対薬剤師数 | |
| 統計表 | 13 |
| < 医 師 > | |
| 第 1 表 医師数，従事する業務・市町村別・保健福祉事務所・二次保健医療圏別 | 14 |
| 第 2 表 医師数・平均年齢，従事する業務・年齢階級・性別 | 16 |
| 第 3 表 医療施設従事医師数，年齢階級・市町村・保健福祉事務所・二次保健医療圏別 | 18 |
| 第 4 表-1 医療施設従事医師数，診療科名（主たる）・市町村・保健福祉事務所・二次保健医療圏別 | 20 |
| 第 4 表-2 医療施設従事医師数，診療科名（重複）・市町村・保健福祉事務所・二次保健医療圏別 | 22 |
| 第 4 表-3 病院従事医師数，診療科名（主たる）・市町村・保健福祉事務所・二次保健医療圏別 | 24 |
| 第 4 表-4 診療所従事医師数，診療科名（主たる）・市町村・保健福祉事務所・二次保健医療圏別 | 26 |
| 第 5 表-1 医療施設従事医師数，診療科名（主たる）・年齢階級・性別 | 28 |
| 第 5 表-2 病院施設従事医師数，診療科名（主たる）・年齢階級・性別 | 30 |
| 第 5 表-3 診療所施設従事医師数，診療科名（主たる）・年齢階級・性別 | 32 |
| 第 6 表 医療施設従事医師数・平均年齢，診療科名（重複）・年齢階級・性別 | 34 |
| 第 7 表 医療施設従事医師数，従事する業務・診療科名（重複）別 | 36 |
| < 歯科医師 > | |
| 第 8 表 歯科医師数，従事する業務・市町村・保健福祉事務所・二次保健医療圏別 | 37 |
| 第 9 表 歯科医師数・平均年齢，従事する業務・年齢階級・性別 | 39 |
| 第 10 表 医療施設従事歯科医師数，年齢階級・市町村・二次保健医療圏別 | 41 |
| 第 11 表-1 医療施設従事歯科医師数，診療科名（主たる）・市町村・保健福祉事務所・二次保健医療圏別 | 42 |
| 第 11 表-2 医療施設従事歯科医師数，診療科名（重複）・市町村・保健福祉事務所・二次保健医療圏別 | 43 |
| 第 12 表 医療施設従事歯科医師数，診療科名（重複）・年齢階級・性別 | 44 |
| < 薬 剤 師 > | |
| 第 13 表 薬剤師数，従事する業務・市町村・保健福祉事務所別・二次保健医療圏別 | 45 |
| 第 14 表 薬剤師数・平均年齢，従事する業務・年齢階級・性別 | 47 |
| 第 15 表 薬剤師数，年齢階級・市町村・保健福祉事務所・二次保健医療圏別 | 49 |
| < 年次推移 > | |
| 第 16 表 医師数，従事する業務・年次別 | 50 |
| 第 17 表 歯科医師数，従事する業務・年次別 | 52 |
| 第 18 表 薬剤師数，従事する業務・年次別 | 54 |
| 第 19 表 医師数，年次・市町村・保健福祉事務所別 | 56 |
| 第 20 表 歯科医師数，年次・市町村・保健福祉事務所別 | 58 |
| 第 21 表 薬剤師数，年次・市町村・保健福祉事務所別 | 60 |

調査の概要及び利用上の注意

1 調査の目的

この調査は、医師、歯科医師及び薬剤師について、性、年齢、業務の種別、従事場所及び診療科名（薬剤師を除く。）等による分布を明らかにし、厚生労働行政の基礎資料を得ることを目的とするものであり、昭和57年までは毎年、同年以降は2年ごとに実施している。

2 調査の期日

平成28年12月31日現在

3 調査の対象及び客体

国内に住所があつて、医師法第6条第3項により届け出た医師、歯科医師法第6条第3項により届け出た歯科医師及び薬剤師法第9条により届け出た薬剤師の各届出票のうち、県内に就業している者及び県内に住所のある無職の者の届出票を調査の対象及び客体とした。

4 調査の事項

- | | |
|-----------|------------------------|
| (1) 住所 | (5) 業務の種別 |
| (2) 性別 | (6) 主たる業務内容（薬剤師を除く。） |
| (3) 生年月日 | (7) 従事先の所在地 |
| (4) 登録年月日 | (8) 従事する診療科名（薬剤師を除く。）等 |

5 調査の方法及び系統

届出義務者である医師、歯科医師及び薬剤師から提出された届出票を、保健所（保健福祉事務所）でとりまとめ厚生労働大臣に提出する。

厚生労働省 ——— 都道府県 ——— 保健所 ——— 医師・歯科医師・薬剤師
(保健福祉事務所)

6 用語の説明

「病院」

医師又は歯科医師が医業又は歯科医業を行う場所であつて、患者20人以上の入院施設を有するものをいう。

「医育機関」

学校教育法に基づく大学等において、医学又は歯学の教育を行う機関をいう。

「診療所」

医師又は歯科医師が医業又は歯科医業を行う場所であつて、患者の入院施設を有しないもの、又は患者19人以下の入院施設を有するものをいう。

「介護老人保健施設」

介護保険法による都道府県知事の開設許可を受けた施設であって、入所する要介護者に対し、施設サービス計画に基づいて、看護、医学的管理下における介護及び機能訓練その他必要な医療並びに日常生活上の世話をを行うことを目的とする施設をいう。

6 利用上の注意

(1) 表章記号の規約

| | |
|------------------------|-----|
| 計数のない場合 | — |
| 計数不明又は計数を表章することが不適当な場合 | … |
| 統計項目のあり得ない場合 | ・ |
| 比率が微小（0.05未満）の場合 | 0.0 |
| 減少数または減少率を意味する場合 | △ |

(2) この概況に掲載している割合の数値は四捨五入しているため、内訳の合計が「総数」に合わない場合がある。

(3) 人口10万対比率算出に用いた人口は、総務省統計局「推計人口（10月1日現在総人口）」による。ただし、平成28年の市町村別の比率算出に用いた人口は、県統計課「群馬県移動人口調査（10月1日現在）」による。

(4) 診療科目（重複）別の集計では、2つ以上の診療科に従事している場合、各々の科に重複計上している。

(5) 従業地で集計している。ただし、「無職の者」は住所地により集計した。

(6) 平均年齢は月齢を加えた年齢の平均である。

(7) 本調査における診療科目は医療法において広告が認められている診療科目である。平成20年4月1日の医療法改正を受け、平成20年実施分から標ぼう診療科目を大幅に変更している。

(8) 本概況は厚生労働省「医師・歯科医師・薬剤師調査」の調査データを用いて作成している。

結果の概要

1 医師

平成28年12月31日現在における群馬県の届出医師数は4,620人で、平成26年（以下「前回」という。）に比べ111人（2.5%）増加した。人口10万対では234.9人で、前回に比べ6.7人増加した。

(1) 施設・業務の種別にみた医師数

主に従事している施設・業務の種別をみると、医療施設の従事者は4,430人（総数の95.9%）で、前回に比べ104人（2.4%）増加した。内訳を見ると、病院の従事者が2,767人（総数の59.9%）で最も多く、前回に比べ110人（4.1%）増加した。

介護老人保健施設の従事者は61人（総数の1.3%）であり、前回に比べ20人（48.8%）増加した。

医療施設・介護老人保健施設以外の従事者は112人（総数の2.4%）で、前回に比べ8人（6.7%）減少した。

表1 施設・業務の種別にみた医師数及び構成割合

| | 各年12月31日現在 | | | | | | | |
|----------------------------------|--------------------|--------------------|----------------|--------------|-----------------|-----------------|------------------|------------------|
| | 医師数(人) | | | | 構成割合(%) | | 人口10万対(人) | |
| | 平成28年 (2016) | 平成26年 (2014) | 増減数 (人) | 増減率 (%) | 平成28年 (2016) | 平成26年 (2014) | 平成28年 (2016) | 平成26年 (2014) |
| 総数 (全国) | 4,620 (319,480) | 4,509 (311,205) | 111 (8,275) | 2.5 (2.7) | 100.0 . | 100.0 . | 234.9 (251.7) | 228.2 (244.9) |
| 医療施設の従事者 | 4,430 | 4,326 | 104 | 2.4 | 95.9 | 95.9 | 225.2 | 218.9 |
| 病院の従事者 | 2,767 | 2,657 | 110 | 4.1 | 59.9 | 58.9 | 140.7 | 134.5 |
| 病院(医育機関附属の病院を除く)の開設者 又は法人の代表者 | 89 | 79 | 10 | 12.7 | 1.9 | 1.8 | 4.5 | 4.0 |
| 病院(医育機関附属の病院を除く)の勤務者 | 2,080 | 2,083 | △3 | △0.1 | 45.0 | 46.2 | 105.7 | 105.4 |
| 医育機関附属の病院の勤務者 | 598 | 495 | 103 | 20.8 | 12.9 | 11.0 | 30.4 | 25.1 |
| 臨床系の教官又は教員 | 270 | 287 | △17 | △5.9 | 5.8 | 6.4 | 13.7 | 14.5 |
| 臨床系の大学院生 | 58 | 35 | 23 | 65.7 | 1.3 | 0.8 | 2.9 | 1.8 |
| 臨床系の勤務医 | 270 | 173 | 97 | 56.1 | 5.8 | 3.8 | 13.7 | 8.8 |
| 診療所の従事者 | 1,663 | 1,669 | △6 | △0.4 | 36.0 | 37.0 | 84.5 | 84.5 |
| 診療所の開設者又は法人の代表者 | 1,183 | 1,207 | △24 | △2.0 | 25.6 | 26.8 | 60.1 | 61.1 |
| 診療所の勤務者 | 480 | 462 | 18 | 3.9 | 10.4 | 10.2 | 24.4 | 23.4 |
| 介護老人保健施設の従事者 | 61 | 41 | 20 | 48.8 | 1.3 | 0.9 | 3.1 | 2.1 |
| 介護老人保健施設の開設者又は法人の代表者 | 6 | 9 | △3 | △33.3 | 0.1 | 0.2 | 0.3 | 0.5 |
| 介護老人保健施設の勤務者 | 55 | 32 | 23 | 71.9 | 1.2 | 0.7 | 2.8 | 1.6 |
| 医療施設・介護老人保健施設以外の従事者 | 112 | 120 | △8 | △6.7 | 2.4 | 2.7 | 5.7 | 6.1 |
| 医育機関の臨床系以外の大学院生 | 7 | 17 | △10 | △58.8 | 0.2 | 0.4 | 0.4 | 0.9 |
| 医育機関の臨床系以外の勤務者 | 51 | 46 | 5 | 10.9 | 1.1 | 1.0 | 2.6 | 2.3 |
| 医育機関以外の教育機関又は研究機関の勤務者 | 12 | 14 | △2 | △14.3 | 0.3 | 0.3 | 0.6 | 0.7 |
| 行政機関・産業医・保健衛生業務の従事者 | 42 | 43 | △1 | △2.3 | 0.9 | 1.0 | 2.1 | 2.2 |
| 行政機関の従事者 | 20 | 16 | 4 | 25.0 | 0.4 | 0.4 | 1.0 | 0.8 |
| 産業医 | 12 | 15 | △3 | △20.0 | 0.3 | 0.3 | 0.6 | 0.8 |
| 保健衛生業務の従事者 | 10 | 12 | △2 | △16.7 | 0.2 | 0.3 | 0.5 | 0.6 |
| その他の者 | 17 | 22 | △5 | △22.7 | 0.4 | 0.5 | 0.9 | 1.1 |
| その他の業務の従事者 | 4 | 7 | △3 | △42.9 | 0.1 | 0.2 | 0.2 | 0.4 |
| 無職の者 | 13 | 15 | △2 | △13.3 | 0.3 | 0.3 | 0.7 | 0.8 |
| 不詳 | - | - | - | - | - | - | - | - |

(2) 性・年齢階級別にみた医療施設に従事する医師数

医療施設（病院・診療所）に従事する医師を性別にみると、男は3,571人（80.6%）で前回に比べ62人増加し、女は859人（19.4%）で、前回に比べ42人増加した。

年齢階級別にみると、多い順に「40～49歳」1,023人（23.1%）、「50～59歳」973人（22.0%）、「30～39歳」849人（19.2%）となっている。

施設の種別に平均年齢をみると、総数では51.3歳で、前回に比べ0.3歳上昇した。病院（医育機関付属を除く）は47.5歳で前回に比べ1.0歳上昇、医育機関付属の病院は38.4歳で前回に比べ1.2歳下降、診療所の従事者は60.9歳で前回に比べ0.7歳上昇した。

表2 性・年齢階級別にみた医療施設に従事する医師数

各年12月31日現在

| | | 医師数(人) | | 構成割合(%) | | | 平均年齢 | | |
|------------------|--------|-----------------|-----------------|-----------------|---------|-----------------|-----------------|--------|-----------------|
| | | 平成28年 (2016) | 平成26年 (2014) | 平成28年 (2016) | (全国) | 平成26年 (2014) | 平成28年 (2016) | (全国) | 平成26年 (2014) |
| 総数 | 総数 | 4,430 | 4,326 | 100.0 | (100.0) | 100.0 | | | |
| | 男 | 3,571 | 3,509 | 80.6 | (78.9) | 81.1 | | | |
| | 女 | 859 | 817 | 19.4 | (21.1) | 18.9 | | | |
| | 29歳以下 | 308 | 300 | 7.0 | (9.1) | 6.9 | 51.3 | (49.6) | 51.0 |
| | 30～39歳 | 849 | 836 | 19.2 | (21.3) | 19.3 | | | |
| | 40～49歳 | 1,023 | 1,020 | 23.1 | (22.4) | 23.6 | | | |
| | 50～59歳 | 973 | 1,006 | 22.0 | (22.1) | 23.3 | | | |
| | 60～69歳 | 784 | 681 | 17.7 | (16.3) | 15.7 | | | |
| 70歳以上 | 493 | 483 | 11.1 | (8.8) | 11.2 | | | | |
| | | | | | | | | | |
| 病院(医育機関付属の病院を除く) | 総数 | 2,169 | 2,162 | 100.0 | (100.0) | 100.0 | | | |
| | 男 | 1,754 | 1,757 | 80.9 | (79.4) | 81.3 | | | |
| | 女 | 415 | 405 | 19.1 | (20.6) | 18.7 | | | |
| | 29歳以下 | 214 | 255 | 9.9 | (12.0) | 11.8 | 47.5 | (46.7) | 46.5 |
| | 30～39歳 | 504 | 532 | 23.2 | (24.4) | 24.6 | | | |
| | 40～49歳 | 560 | 550 | 25.8 | (24.6) | 25.4 | | | |
| | 50～59歳 | 480 | 462 | 22.1 | (21.2) | 21.4 | | | |
| | 60～69歳 | 286 | 246 | 13.2 | (12.4) | 11.4 | | | |
| 70歳以上 | 125 | 117 | 5.8 | (5.4) | 5.4 | | | | |
| | | | | | | | | | |
| 医育機関付属の病院 | 総数 | 598 | 495 | 100.0 | (100.0) | 100.0 | | | |
| | 男 | 433 | 363 | 72.4 | (73.5) | 73.3 | | | |
| | 女 | 165 | 132 | 27.6 | (26.5) | 26.7 | | | |
| | 29歳以下 | 93 | 44 | 15.6 | (17.8) | 8.9 | 38.4 | (38.8) | 39.6 |
| | 30～39歳 | 276 | 237 | 46.2 | (44.4) | 47.9 | | | |
| | 40～49歳 | 176 | 157 | 29.4 | (23.4) | 31.7 | | | |
| | 50～59歳 | 40 | 40 | 6.7 | (10.9) | 8.1 | | | |
| | 60～69歳 | 13 | 17 | 2.2 | (3.3) | 3.4 | | | |
| 70歳以上 | - | - | - | (0.1) | - | | | | |
| | | | | | | | | | |
| 診療所 | 総数 | 1,663 | 1,669 | 100.0 | (100.0) | 100.0 | | | |
| | 男 | 1,384 | 1,389 | 83.2 | (81.1) | 83.2 | | | |
| | 女 | 279 | 280 | 16.8 | (18.9) | 16.8 | | | |
| | 29歳以下 | 1 | 1 | 0.1 | (0.2) | 0.1 | 60.9 | (59.6) | 60.2 |
| | 30～39歳 | 69 | 67 | 4.1 | (4.4) | 4.0 | | | |
| | 40～49歳 | 287 | 313 | 17.3 | (18.8) | 18.8 | | | |
| | 50～59歳 | 453 | 504 | 27.2 | (29.3) | 30.2 | | | |
| | 60～69歳 | 485 | 418 | 29.2 | (28.9) | 25.0 | | | |
| 70歳以上 | 368 | 366 | 22.1 | (18.4) | 21.9 | | | | |
| | | | | | | | | | |

(3) 診療科名別（重複計上）にみた医療施設に就く医師数

医療施設（病院・診療所）に就く医師を診療科名別（重複計上）にみると、多い順に「内科」1,392人（医療施設の従事者の31.4%）、「小児科」481人（10.9%）、「外科」443人（10.0%）となっている。

増減率では、「気管食道外科」（77.8%）、「形成外科」（40.0%）、「腎臓内科」（34.8%）などが増加しており、「リハビリテーション科」（△30.0%）、「放射線科」（△10.9%）、「小児科」（△9.8%）などが減少している。

表3 診療科名別（重複計上）にみた医療施設に就く医師数

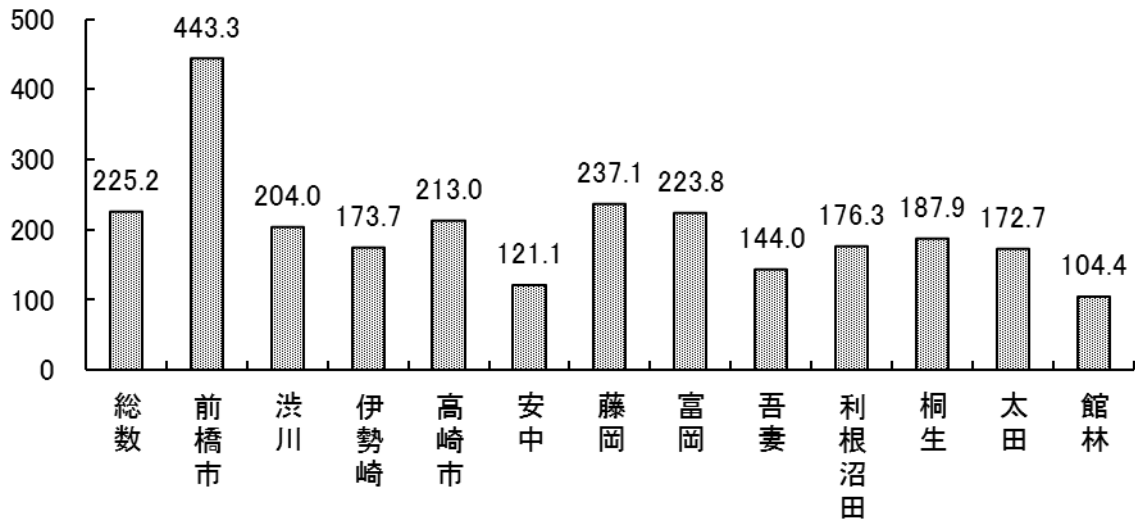
| | 医師数(人) | | | | 構成割合(%) | | 人口10万対(人) | |
|-------------|-----------------|-----------------|------------|------------|-----------------|-----------------|-----------------|-----------------|
| | 平成28年 (2016) | 平成26年 (2014) | 増減数 (人) | 増減率 (%) | 平成28年 (2016) | 平成26年 (2014) | 平成28年 (2016) | 平成26年 (2014) |
| | 各年12月31日現在 | | | | | | | |
| 総数 | 4,430 | 4,326 | 104 | 2.4 | 100.0 | 100.0 | 225.2 | 218.9 |
| 内科 | 1,392 | 1,443 | △51 | △3.5 | 31.4 | 33.4 | 70.8 | 73.0 |
| 呼吸器内科 | 244 | 236 | 8 | 3.4 | 5.5 | 5.5 | 12.4 | 11.9 |
| 循環器内科 | 392 | 392 | - | - | 8.8 | 9.1 | 19.9 | 19.8 |
| 消化器内科(胃腸内科) | 420 | 456 | △36 | △7.9 | 9.5 | 10.5 | 21.4 | 23.1 |
| 腎臓内科 | 124 | 92 | 32 | 34.8 | 2.8 | 2.1 | 6.3 | 4.7 |
| 神経内科 | 114 | 105 | 9 | 8.6 | 2.6 | 2.4 | 5.8 | 5.3 |
| 糖尿病内科(代謝内科) | 128 | 112 | 16 | 14.3 | 2.9 | 2.6 | 6.5 | 5.7 |
| 血液内科 | 61 | 62 | △1 | △1.6 | 1.4 | 1.4 | 3.1 | 3.1 |
| 皮膚科 | 207 | 221 | △14 | △6.3 | 4.7 | 5.1 | 10.5 | 11.2 |
| アレルギー科 | 173 | 167 | 6 | 3.6 | 3.9 | 3.9 | 8.8 | 8.5 |
| リウマチ科 | 112 | 114 | △2 | △1.8 | 2.5 | 2.6 | 5.7 | 5.8 |
| 感染症内科 | 11 | 12 | △1 | △8.3 | 0.2 | 0.3 | 0.6 | 0.6 |
| 小児科 | 481 | 533 | △52 | △9.8 | 10.9 | 12.3 | 24.5 | 27.0 |
| 精神科 | 246 | 247 | △1 | △0.4 | 5.6 | 5.7 | 12.5 | 12.5 |
| 心療内科 | 91 | 94 | △3 | △3.2 | 2.1 | 2.2 | 4.6 | 4.8 |
| 外科 | 443 | 483 | △40 | △8.3 | 10.0 | 11.2 | 22.5 | 24.4 |
| 呼吸器外科 | 33 | 26 | 7 | 26.9 | 0.7 | 0.6 | 1.7 | 1.3 |
| 心臓血管外科 | 48 | 47 | 1 | 2.1 | 1.1 | 1.1 | 2.4 | 2.4 |
| 乳腺外科 | 57 | 50 | 7 | 14.0 | 1.3 | 1.2 | 2.9 | 2.5 |
| 気管食道外科 | 16 | 9 | 7 | 77.8 | 0.4 | 0.2 | 0.8 | 0.5 |
| 消化器外科(胃腸外科) | 145 | 124 | 21 | 16.9 | 3.3 | 2.9 | 7.4 | 6.3 |
| 泌尿器科 | 139 | 143 | △4 | △2.8 | 3.1 | 3.3 | 7.1 | 7.2 |
| 肛門外科 | 67 | 70 | △3 | △4.3 | 1.5 | 1.6 | 3.4 | 3.5 |
| 脳神経外科 | 106 | 99 | 7 | 7.1 | 2.4 | 2.3 | 5.4 | 5.0 |
| 整形外科 | 384 | 384 | - | - | 8.7 | 8.9 | 19.5 | 19.4 |
| 形成外科 | 35 | 25 | 10 | 40.0 | 0.8 | 0.6 | 1.8 | 1.3 |
| 美容外科 | 12 | 11 | 1 | 9.1 | 0.3 | 0.3 | 0.6 | 0.6 |
| 眼科 | 178 | 179 | △1 | △0.6 | 4.0 | 4.1 | 9.0 | 9.1 |
| 耳鼻いんこう科 | 113 | 113 | - | - | 2.6 | 2.6 | 5.7 | 5.7 |
| 小児科 | 17 | 16 | 1 | 6.3 | 0.4 | 0.4 | 0.9 | 0.8 |
| 産婦人科 | 151 | 163 | △12 | △7.4 | 3.4 | 3.8 | 7.7 | 8.2 |
| 産科 | 7 | 6 | 1 | 16.7 | 0.2 | 0.1 | 0.4 | 0.3 |
| 婦人科 | 51 | 38 | 13 | 34.2 | 1.2 | 0.9 | 2.6 | 1.9 |
| リハビリテーション科 | 163 | 233 | △70 | △30.0 | 3.7 | 5.4 | 8.3 | 11.8 |
| 放射線科 | 122 | 137 | △15 | △10.9 | 2.8 | 3.2 | 6.2 | 6.9 |
| 麻酔科 | 173 | 180 | △7 | △3.9 | 3.9 | 4.2 | 8.8 | 9.1 |
| 病理診断科 | 32 | 33 | △1 | △3.0 | 0.7 | 0.8 | 1.6 | 1.7 |
| 臨床検査科 | 14 | 14 | - | - | 0.3 | 0.3 | 0.7 | 0.7 |
| 救急科 | 53 | 55 | △2 | △3.6 | 1.2 | 1.3 | 2.7 | 2.8 |
| 臨床研修医科 | 178 | 163 | 15 | 9.2 | 4.0 | 3.8 | 9.0 | 8.2 |
| その他 | 7 | 1 | 6 | - | 0.2 | 0.0 | 0.4 | 0.1 |
| その | 65 | 56 | 9 | 16.1 | 1.5 | 1.3 | 3.3 | 2.8 |
| 不詳 | 26 | 7 | 19 | 271.4 | 0.6 | 0.2 | 1.3 | 0.4 |

(4) 保健所（保健福祉事務所）別にみた医療施設に従事する人口10万対医師数

医療施設に従事する人口10万対医師数は、225.2人であり、前回（218.9人）に比べ6.3人増加した。

保健所（保健福祉事務所）別にみると、前橋市（443.3人）が最も多く、続いて藤岡（237.1人）、富岡（223.8人）となっており、館林（104.4人）が最も少なくなっている。

図1 保健所（保健福祉事務所）別にみた人口10万対医療施設に従事する医師数



2 歯科医師

平成28年12月31日現在における群馬県の届出歯科医師数は1,420人であり、前回に比べ12人(0.9%)増加した。人口10万対歯科医師数は72.2人で、前回に比べ0.9人増加した。

(1) 施設・業務の種別にみた歯科医師数

施設・業務の種別にみると、医療施設の従事者が1,394人(総数の98.2%)となっており、うち、診療所の開設者又は法人の代表者が900人(総数の63.4%)で最も多い。

表4 施設・業務の種別にみた歯科医師数及び構成割合

| | 各年12月31日現在 | | | | | | | |
|----------------------------------|--------------------|--------------------|-------------|--------------|-----------------|-----------------|-----------------|-----------------|
| | 歯科医師数(人) | | | | 構成割合(%) | | 人口10万対(人) | |
| | 平成28年 (2016) | 平成26年 (2014) | 増減数 (人) | 増減率 (%) | 平成28年 (2016) | 平成26年 (2014) | 平成28年 (2016) | 平成26年 (2014) |
| 総数 (全国) | 1,420 (104,533) | 1,408 (103,972) | 12 (561) | 0.9 (0.5) | 100 - | 100 - | 72.2 (82.4) | 71.3 (81.8) |
| 医療施設の従事者 | 1,394 | 1,377 | 17 | 1.2 | 98.2 | 97.8 | 70.9 | 69.7 |
| 病院の従事者 | 80 | 84 | △4 | △4.8 | 5.6 | 6.0 | 4.1 | 4.3 |
| 病院(医育機関附属の病院を除く)の開設者 又は法人の代表者 | - | - | - | - | - | - | - | - |
| 病院(医育機関附属の病院を除く)の勤務者 | 58 | 73 | △15 | △20.5 | 4.1 | 5.2 | 2.9 | 3.7 |
| 医育機関附属の病院の勤務者 | 22 | 11 | 11 | 100.0 | 1.5 | 0.8 | 1.1 | 0.6 |
| 臨床系の教官又は教員 | 7 | 5 | 2 | 40.0 | 0.5 | 0.4 | 0.4 | 0.3 |
| 臨床系の大学院生 | 1 | 1 | - | - | 0.1 | 0.1 | 0.1 | 0.1 |
| 臨床系の勤務医 | 14 | 5 | 9 | 180.0 | 1.0 | 0.4 | 0.7 | 0.3 |
| 診療所の従事者 | 1,314 | 1,293 | 21 | 1.6 | 92.5 | 91.8 | 66.8 | 65.4 |
| 診療所の開設者又は法人の代表者 | 900 | 892 | 8 | 0.9 | 63.4 | 63.4 | 45.8 | 45.1 |
| 診療所の勤務者 | 414 | 401 | 13 | 3.2 | 29.2 | 28.5 | 21.0 | 20.3 |
| 介護老人保健施設の従事者 | 1 | 2 | △1 | △50.0 | 0.1 | 0.1 | 0.1 | 0.1 |
| 医療施設・介護老人保健施設以外の従事者 | 5 | 5 | - | - | 0.4 | 0.4 | 0.3 | 0.3 |
| 医育機関の臨床系以外の大学院生 | 1 | - | 1 | - | 0.1 | - | 0.1 | - |
| 医育機関の臨床系以外の勤務者 | 1 | 1 | - | - | 0.1 | 0.1 | 0.1 | 0.1 |
| 医育機関以外の教育機関又は研究機関の勤務者 | 1 | 2 | △1 | △50.0 | 0.1 | 0.1 | 0.1 | 0.1 |
| 行政機関又は保健衛生業務の従事者 | 2 | 2 | - | - | 0.1 | 0.1 | 0.1 | 0.1 |
| 行政機関の従事者 | 2 | 2 | - | - | 0.1 | 0.1 | 0.1 | 0.1 |
| 行政機関を除く保健衛生業務の従事者 | - | - | - | - | - | - | - | - |
| その他の者 | 20 | 24 | △4 | △16.7 | 1.4 | 1.7 | 1.0 | 1.2 |
| その他の業務の従事者 | 3 | 3 | - | - | 0.2 | 0.2 | 0.2 | 0.2 |
| 無職の者 | 17 | 21 | △4 | △19.0 | 1.2 | 1.5 | 0.9 | 1.1 |
| 不詳 | - | - | - | - | - | - | - | - |

(2) 性・年齢階級別にみた医療施設に就く歯科医師数

医療施設（病院・診療所）に就く歯科医師を性別にみると、男 1,096 人（78.6%）、女 298 人（21.4%）である。

年齢階級別にみると、多い順に「50～59 歳」383 人（27.5%）、「40～49 歳」321 人（23.0%）、「60～69 歳」312 人（22.4%）となっている。

施設の種別に平均年齢をみると、総数では 52.4 歳で、前回に比べ 0.7 歳上昇した。病院（医育機関付属の病院を除く）は 44.4 歳で前回に比べ 3.6 歳、医育機関付属の病院は 34.1 歳で前回に比べ 0.1 歳、診療所の就業者は 53.0 歳で前回に比べ 0.5 歳それぞれ上昇した。

表 5 性・年齢階級別にみた医療施設に就く歯科医師数及び構成割合

| | | 各年12月31日現在 | | | | | | | |
|------------------|--------|-----------------|-----------------|-----------------|---------|-----------------|-----------------|--------|-----------------|
| | | 歯科医師数(人) | | 構成割合(%) | | | 平均年齢 | | |
| | | 平成28年 (2016) | 平成26年 (2014) | 平成28年 (2016) | (全国) | 平成26年 (2014) | 平成28年 (2016) | (全国) | 平成26年 (2014) |
| 総数 | 総数 | 1,394 | 1,377 | 100.0 | (100.0) | 100.0 | 52.4 | (51.1) | 51.7 |
| | 男 | 1,096 | 1,085 | 78.6 | (77.0) | 78.8 | | | |
| | 女 | 298 | 292 | 21.4 | (23.0) | 21.2 | | | |
| | 29歳以下 | 62 | 48 | 4.4 | (6.3) | 3.5 | | | |
| | 30～39歳 | 214 | 232 | 15.4 | (18.6) | 16.8 | | | |
| | 40～49歳 | 321 | 332 | 23.0 | (21.9) | 24.1 | | | |
| | 50～59歳 | 383 | 407 | 27.5 | (25.2) | 29.6 | | | |
| 60～69歳 | 312 | 260 | 22.4 | (20.3) | 18.9 | | | | |
| 70歳以上 | 102 | 98 | 7.3 | (7.6) | 7.1 | | | | |
| 病院(医育機関付属の病院を除く) | 総数 | 58 | 73 | 100.0 | (100.0) | 100.0 | 44.4 | (43.7) | 40.8 |
| | 男 | 42 | 51 | 72.4 | (73.8) | 69.9 | | | |
| | 女 | 16 | 22 | 27.6 | (26.2) | 30.1 | | | |
| | 29歳以下 | 7 | 10 | 12.1 | (12.7) | 13.7 | | | |
| | 30～39歳 | 19 | 30 | 32.8 | (30.0) | 41.1 | | | |
| | 40～49歳 | 12 | 17 | 20.7 | (26.6) | 23.3 | | | |
| | 50～59歳 | 11 | 10 | 19.0 | (21.7) | 13.7 | | | |
| 60～69歳 | 7 | 6 | 12.1 | (8.0) | 8.2 | | | | |
| 70歳以上 | 2 | - | 3.4 | (1.0) | - | | | | |
| 医育機関付属の病院 | 総数 | 22 | 11 | 100.0 | (100.0) | 100.0 | 34.1 | (35.9) | 34.0 |
| | 男 | 16 | 9 | 72.7 | (62.8) | 81.8 | | | |
| | 女 | 6 | 2 | 27.3 | (37.2) | 18.2 | | | |
| | 29歳以下 | 11 | 2 | 50.0 | (36.8) | 18.2 | | | |
| | 30～39歳 | 7 | 7 | 31.8 | (37.6) | 63.6 | | | |
| | 40～49歳 | 2 | 1 | 9.1 | (12.5) | 9.1 | | | |
| | 50～59歳 | 1 | 1 | 4.5 | (8.9) | 9.1 | | | |
| 60～69歳 | - | - | - | (4.1) | - | | | | |
| 70歳以上 | 1 | - | 4.5 | (0.2) | - | | | | |
| 診療所 | 総数 | 1,314 | 1,293 | 100.0 | (100.0) | 100.0 | 53.0 | (52.9) | 52.5 |
| | 男 | 1,038 | 1,025 | 79.0 | (78.6) | 79.3 | | | |
| | 女 | 276 | 268 | 21.0 | (21.4) | 20.7 | | | |
| | 29歳以下 | 44 | 36 | 3.3 | (2.9) | 2.8 | | | |
| | 30～39歳 | 188 | 195 | 14.3 | (16.2) | 15.1 | | | |
| | 40～49歳 | 307 | 314 | 23.4 | (22.8) | 24.3 | | | |
| | 50～59歳 | 371 | 396 | 28.2 | (27.0) | 30.6 | | | |
| 60～69歳 | 305 | 254 | 23.2 | (22.5) | 19.6 | | | | |
| 70歳以上 | 99 | 98 | 7.5 | (8.7) | 7.6 | | | | |

(3) 診療科名別（重複計上）にみた医療施設に従事する歯科医師数

医療施設（病院・診療所）に従事する歯科医師について、従事する診療科名別（重複計上）にみると、「歯科」が1,304人（93.5%）と最も多く、次いで「小児歯科」634人（45.5%）となっている。

表6 診療科名別（重複計上）にみた医療施設に従事する歯科医師数

| | | 医師数(人) | | | | 構成割合(%) | | 人口10万対(人) | |
|---|---|-----------------|-----------------|------------|------------|-----------------|-----------------|-----------------|-----------------|
| | | 平成28年 (2016) | 平成26年 (2014) | 増減数 (人) | 増減率 (%) | 平成28年 (2016) | 平成26年 (2014) | 平成28年 (2016) | 平成26年 (2014) |
| 総 | 数 | 1,394 | 1,377 | 17 | 1.2 | 100.0 | 100.0 | 70.9 | 69.7 |
| 歯 | 科 | 1,304 | 1,293 | 11 | 0.9 | 93.5 | 93.9 | 66.3 | 65.4 |
| 矯 | 正 | 284 | 307 | △23 | △7.5 | 20.4 | 22.3 | 14.4 | 15.5 |
| 小 | 児 | 634 | 702 | △68 | △9.7 | 45.5 | 51.0 | 32.2 | 35.5 |
| 歯 | 科 | 462 | 457 | 5 | 1.1 | 33.1 | 33.2 | 23.5 | 23.1 |
| 臨 | 床 | 14 | 16 | △2 | △12.5 | 1.0 | 1.2 | 0.7 | 0.8 |
| 不 | 詳 | 5 | 2 | 3 | 150.0 | 0.4 | 0.1 | 0.3 | 0.1 |

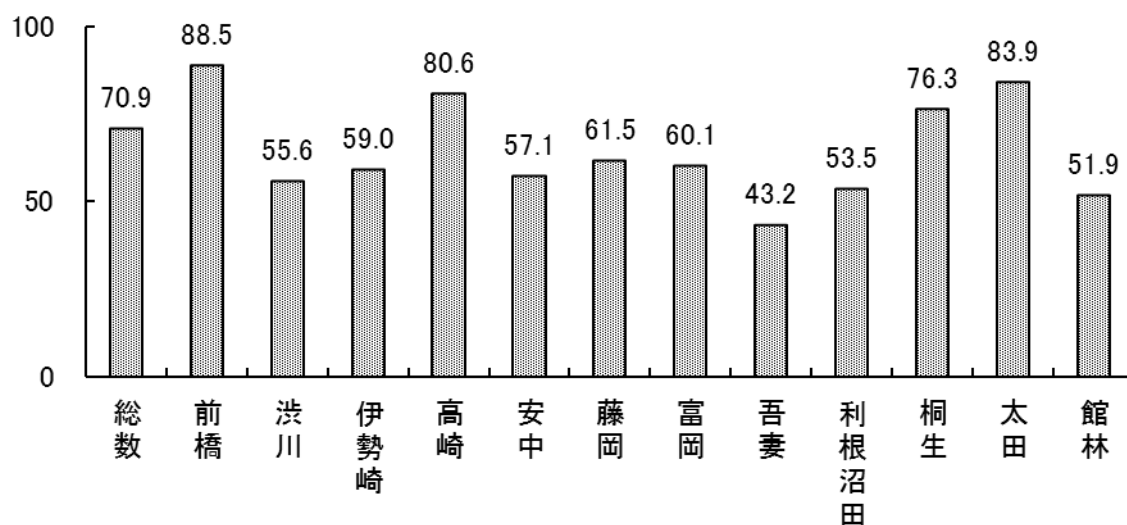
各年12月31日現在

(4) 保健所（保健福祉事務所）別にみた医療施設に従事する人口10万対歯科医師数

人口10万対医療施設に従事する歯科医師数は70.9人であり、前回（69.7人）に比べ1.2人増加した。

保健所（保健福祉事務所）別にみると、前橋市（88.5人）が最も多く、次いで太田（83.9人）、高崎市（80.6人）となっており、吾妻（43.2人）が最も少なくなっている。

図2 保健所（保健福祉事務所）別にみた医療施設に従事する人口10万対歯科医師数



3 薬剤師

平成28年12月31日現在における群馬県の届出薬剤師数は3,798人であり、前回に比べ215人(6.0%)増加した。人口10万対薬剤師数は193.1人で前回に比べ11.8人増加した。

(1) 施設・業務の種別にみた薬剤師数

施設・業務の種別にみると、薬局の従事者は2,238人(総数の58.9%)で、前回に比べ189人(9.2%)、医療施設の従事者は889人(総数の23.4%)で、前回に比べ42人(5.0%)、それぞれ増加した。

また、医薬品関係企業の従事者は344人(総数の9.1%)で、前回に比べ35人(9.2%)減少した。

表7 施設・業務の種別にみた薬剤師数及び構成割合

| | 薬剤師数(人) | | | | 構成割合(%) | | 人口10万対(人) | |
|----------------------------------|--------------------|--------------------|-----------------|--------------|-----------------|-----------------|------------------|------------------|
| | 平成28年 (2016) | 平成26年 (2014) | 増減数 (人) | 増減率 (%) | 平成28年 (2016) | 平成26年 (2014) | 平成28年 (2016) | 平成26年 (2014) |
| 総数 (全国) | 3,798 (301,323) | 3,583 (288,151) | 215 (13,172) | 6.0 (4.6) | 100.0 . | 100.0 . | 193.1 (237.4) | 181.3 (226.7) |
| 薬局の従事者 | 2,238 | 2,049 | 189 | 9.2 | 58.9 | 57.2 | 113.8 | 103.7 |
| 薬局の開設者又は法人の代表者 | 263 | 293 | △30 | △10.2 | 6.9 | 8.2 | 13.4 | 14.8 |
| 薬局の勤務者 | 1,975 | 1,756 | 219 | 12.5 | 52.0 | 49.0 | 100.4 | 88.9 |
| 医療施設の従事者 | 889 | 847 | 42 | 5.0 | 23.4 | 23.6 | 45.2 | 42.9 |
| 医療施設で調剤・病棟業務に従事する者 | 861 | 819 | 42 | 5.1 | 22.7 | 22.9 | 43.8 | 41.4 |
| 医療施設でその他(治験、検査等)の業務に従事する者 | 28 | 28 | - | - | 0.7 | 0.8 | 1.4 | 1.4 |
| 病院の従事者 | 776 | 745 | 31 | 4.2 | 20.4 | 20.8 | 39.5 | 37.7 |
| 病院で調剤・病棟業務に従事する者 | 761 | 731 | 30 | 4.1 | 20.0 | 20.4 | 38.7 | 37.0 |
| 病院でその他(治験、検査等)の業務に従事する者 | 15 | 14 | 1 | 7.1 | 0.4 | 0.4 | 0.8 | 0.7 |
| 診療所の従事者 | 113 | 102 | 11 | 10.8 | 3.0 | 2.8 | 5.7 | 5.2 |
| 診療所で調剤・病棟業務に従事する者 | 100 | 88 | 12 | 13.6 | 2.6 | 2.5 | 5.1 | 4.5 |
| 診療所でその他(治験、検査等)の業務に従事する者 | 13 | 14 | △1 | △7.1 | 0.3 | 0.4 | 0.7 | 0.7 |
| 大学の従事者 | 40 | 44 | △4 | △9.1 | 1.1 | 1.2 | 2.0 | 2.2 |
| 大学の勤務者(研究・教育) | 38 | 41 | △3 | △7.3 | 1.0 | 1.1 | 1.9 | 2.1 |
| 大学院生又は研究生 | 2 | 3 | △1 | △33.3 | 0.1 | 0.1 | 0.1 | 0.2 |
| 医薬品関係企業の従事者 | 344 | 379 | △35 | △9.2 | 9.1 | 10.6 | 17.5 | 19.2 |
| 医薬品製造販売業・製造業(研究・開発、営業、その他)に従事する者 | 195 | 189 | 6 | 3.2 | 5.1 | 5.3 | 9.9 | 9.6 |
| 医薬品販売業に従事するもの | 149 | 190 | △41 | △21.6 | 3.9 | 5.3 | 7.6 | 9.6 |
| 衛生行政機関又は保健衛生施設の従事者 | 103 | 105 | △2 | △1.9 | 2.7 | 2.9 | 5.2 | 5.3 |
| その他の者 | 184 | 158 | 26 | 16.5 | 4.8 | 4.4 | 9.4 | 8.0 |
| その他の業務の従事者 | 72 | 59 | 13 | 22.0 | 1.9 | 1.6 | 3.7 | 3.0 |
| 無職の者 | 112 | 99 | 13 | 13.1 | 2.9 | 2.8 | 5.7 | 5.0 |
| 不詳 | - | 1 | △1 | △100.0 | - | 0.0 | - | 0.1 |

(2) 性・年齢階級別にみた薬剤師数

性別にみると、男 1,575 人 (41.5%)、女 2,223 人 (58.5%) である。

年齢階級別にみると、多い順に「40～49 歳」942 人 (24.8%)、「30～39 歳」941 人 (24.8%)、「50～59 歳」773 人 (20.4%) となっている。

平均年齢をみると、総数で 46.3 歳となっており、医薬品関係企業の従事者が 50.3 歳と最も高い。

表 8 性・年齢別にみた主な業務種別の薬剤師数及び構成割合

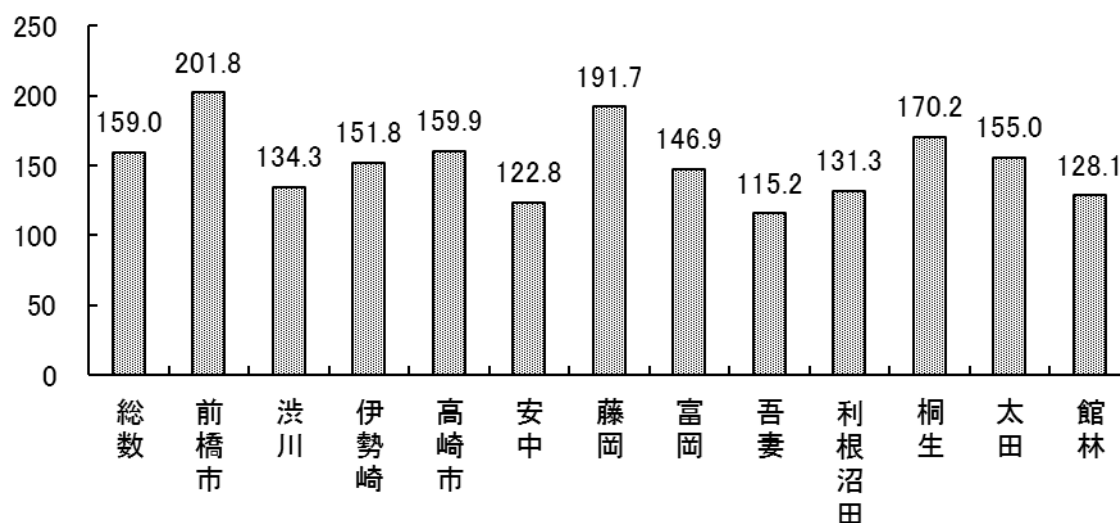
| | | 各年12月31日現在 | | | | | | | |
|-------------|--------|-----------------|-----------------|-----------------|---------|-----------------|-----------------|--------|-----------------|
| | | 薬剤師数(人) | | 構成割合(%) | | | 平均年齢 | | |
| | | 平成28年 (2016) | 平成26年 (2014) | 平成28年 (2016) | (全国) | 平成26年 (2014) | 平成28年 (2016) | (全国) | 平成26年 (2014) |
| 総数 | 総数 | 3,798 | 3,583 | 100.0 | (100.0) | 100.0 | 46.3 | (46.0) | 46.2 |
| | 男 | 1,575 | 1,476 | 41.5 | (38.8) | 41.2 | | | |
| | 女 | 2,223 | 2,107 | 58.5 | (61.2) | 58.8 | | | |
| | 29歳以下 | 480 | 461 | 12.6 | (13.1) | 12.9 | | | |
| | 30～39歳 | 941 | 911 | 24.8 | (25.5) | 25.4 | | | |
| | 40～49歳 | 942 | 849 | 24.8 | (23.9) | 23.7 | | | |
| | 50～59歳 | 773 | 762 | 20.4 | (20.1) | 21.3 | | | |
| 60～69歳 | 466 | 420 | 12.3 | (12.7) | 11.7 | | | | |
| 70歳以上 | 196 | 180 | 5.2 | (4.7) | 5.0 | | | | |
| 薬局の従事者 | 総数 | 2,238 | 2,049 | 100.0 | (100.0) | 100.0 | 46.6 | (46.5) | 46.9 |
| | 男 | 887 | 802 | 39.6 | (33.6) | 39.1 | | | |
| | 女 | 1,351 | 1,247 | 60.4 | (66.4) | 60.9 | | | |
| | 29歳以下 | 250 | 218 | 11.2 | (11.6) | 10.6 | | | |
| | 30～39歳 | 555 | 515 | 24.8 | (24.8) | 25.1 | | | |
| | 40～49歳 | 580 | 508 | 25.9 | (24.9) | 24.8 | | | |
| | 50～59歳 | 452 | 446 | 20.2 | (20.2) | 21.8 | | | |
| 60～69歳 | 287 | 244 | 12.8 | (13.8) | 11.9 | | | | |
| 70歳以上 | 114 | 118 | 5.1 | (4.6) | 5.8 | | | | |
| 病院・診療所の従事者 | 総数 | 889 | 847 | 100.0 | (100.0) | 100.0 | 42.9 | (42.3) | 42.4 |
| | 男 | 331 | 310 | 37.2 | (35.4) | 36.6 | | | |
| | 女 | 558 | 537 | 62.8 | (64.6) | 63.4 | | | |
| | 29歳以下 | 186 | 175 | 20.9 | (22.7) | 20.7 | | | |
| | 30～39歳 | 242 | 252 | 27.2 | (27.6) | 29.8 | | | |
| | 40～49歳 | 198 | 173 | 22.3 | (20.5) | 20.4 | | | |
| | 50～59歳 | 161 | 158 | 18.1 | (17.4) | 18.7 | | | |
| 60～69歳 | 78 | 70 | 8.8 | (9.4) | 8.3 | | | | |
| 70歳以上 | 24 | 19 | 2.7 | (2.4) | 2.2 | | | | |
| 医薬品関係企業の従事者 | 総数 | 344 | 379 | 100.0 | (100.0) | 100.0 | 50.3 | (46.8) | 48.8 |
| | 男 | 203 | 210 | 59.0 | (61.4) | 55.4 | | | |
| | 女 | 141 | 169 | 41.0 | (38.6) | 44.6 | | | |
| | 29歳以下 | 25 | 39 | 7.3 | (9.3) | 10.3 | | | |
| | 30～39歳 | 51 | 62 | 14.8 | (24.8) | 16.4 | | | |
| | 40～49歳 | 84 | 101 | 24.4 | (26.4) | 26.6 | | | |
| | 50～59歳 | 103 | 104 | 29.9 | (24.0) | 27.4 | | | |
| 60～69歳 | 61 | 52 | 17.7 | (11.0) | 13.7 | | | | |
| 70歳以上 | 20 | 21 | 5.8 | (4.5) | 5.5 | | | | |

(3) 保健所（保健福祉事務所）別にみた薬局・医療施設に従事する人口10万対薬剤師数

人口10万対薬局・医療施設に従事する薬剤師数は159.0人であり、前回（146.6人）に比べ12.4人増加した。

保健所（保健福祉事務所）別にみると、前橋市（201.8人）が最も多く、次いで藤岡（191.7人）、桐生（170.2人）となっており、吾妻（115.2人）が最も少ない。

図3 保健所（保健福祉事務所）別にみた薬局・医療施設に従事する人口10万対薬剤師数



統計表

平成28年12月31日現在

| 医療施設・介護老人保健施設以外の従事者 | | | | | | | | その 他 の 業 務 の 従 事 者 | 無 職 の 者 | 不 詳 |
|---|---|--|--------------------------|-------------|--|----|----|--|------------------|--------|
| の 医 育 機 関 の 臨 床 系 以 外 | の 医 育 機 関 の 臨 床 系 以 外 | 又 は 育 機 関 以 外 の 教 育 機 関 | 行政機関・産業界・保健衛生業務の従事者 | | | | | | | |
| | | | 行政機関 の 従 事 者 | 産 業 医 | 保 健 衛 生 業 務 の 従 事 者 | | | | | |
| 112 | 7 | 51 | 12 | 42 | 20 | 12 | 10 | 4 | 13 | - |
| 108 | 7 | 51 | 12 | 38 | 19 | 9 | 10 | 4 | 13 | - |
| 4 | - | - | - | 4 | 1 | 3 | - | - | - | - |
| 79 | 7 | 50 | 2 | 20 | 9 | 2 | 9 | 2 | 2 | - |
| 79 | 7 | 50 | 2 | 20 | 9 | 2 | 9 | 2 | 2 | - |
| 2 | - | - | - | 2 | 2 | - | - | - | - | - |
| 1 | - | - | - | 1 | 1 | - | - | - | - | - |
| 1 | - | - | - | 1 | 1 | - | - | - | - | - |
| - | - | - | - | - | - | - | - | - | - | - |
| 5 | - | - | 3 | 2 | 1 | - | 1 | 2 | 2 | - |
| 5 | - | - | 3 | 2 | 1 | - | 1 | 2 | 2 | - |
| - | - | - | - | - | - | - | - | - | - | - |
| 11 | - | 1 | 5 | 5 | 1 | 4 | - | - | 3 | - |
| 11 | - | 1 | 5 | 5 | 1 | 4 | - | - | 3 | - |
| 1 | - | - | - | 1 | 1 | - | - | - | - | - |
| 1 | - | - | - | 1 | 1 | - | - | - | - | - |
| 1 | - | - | - | 1 | 1 | - | - | - | - | - |
| - | - | - | - | - | - | - | - | - | - | - |
| - | - | - | - | - | - | - | - | - | - | - |
| 2 | - | - | - | 2 | 1 | 1 | - | - | 1 | - |
| 2 | - | - | - | 2 | 1 | 1 | - | - | 1 | - |
| - | - | - | - | - | - | - | - | - | - | - |
| - | - | - | - | - | - | - | - | - | - | - |
| - | - | - | - | - | - | - | - | - | - | - |
| - | - | - | - | - | - | - | - | - | - | - |
| - | - | - | - | - | - | - | - | - | - | - |
| - | - | - | - | - | - | - | - | - | - | - |
| - | - | - | - | - | - | - | - | - | - | - |
| 1 | - | - | - | 1 | 1 | - | - | - | - | - |
| 1 | - | - | - | 1 | 1 | - | - | - | - | - |
| - | - | - | - | - | - | - | - | - | - | - |
| - | - | - | - | - | - | - | - | - | - | - |
| - | - | - | - | - | - | - | - | - | - | - |
| 4 | - | - | 2 | 2 | 1 | 1 | - | - | 5 | - |
| 2 | - | - | - | 2 | 1 | 1 | - | - | 4 | - |
| 2 | - | - | 2 | - | - | - | - | - | 1 | - |
| 3 | - | - | - | 3 | 2 | 1 | - | - | - | - |
| 3 | - | - | - | 3 | 2 | 1 | - | - | - | - |
| 3 | - | - | - | 3 | - | 3 | - | - | - | - |
| - | - | - | - | - | - | - | - | - | - | - |
| - | - | - | - | - | - | - | - | - | - | - |
| - | - | - | - | - | - | - | - | - | - | - |
| 2 | - | - | - | 2 | - | 2 | - | - | - | - |
| 1 | - | - | - | 1 | - | 1 | - | - | - | - |
| 79 | 7 | 50 | 2 | 20 | 9 | 2 | 9 | 2 | 2 | - |
| 2 | - | - | - | 2 | 2 | - | - | - | - | - |
| 5 | - | - | 3 | 2 | 1 | - | 1 | 2 | 2 | - |
| 12 | - | 1 | 5 | 6 | 2 | 4 | - | - | 3 | - |
| 1 | - | - | - | 1 | 1 | - | - | - | - | - |
| 2 | - | - | - | 2 | 1 | 1 | - | - | 1 | - |
| - | - | - | - | - | - | - | - | - | - | - |
| 1 | - | - | - | 1 | 1 | - | - | - | - | - |
| 4 | - | - | 2 | 2 | 1 | 1 | - | - | 5 | - |
| 6 | - | - | - | 6 | 2 | 4 | - | - | - | - |

第2表 医師数・平均年齢，従事する業務・年齢階級・性別

| | 総 | | 医療施設の従事者 | | | | | | | | | | |
|-------|-------|-------------|--|---|---------------------------------|--------------------------------------|---------------------------------|--|-------------|------|---------|-------|------|
| | 数 | 構 成 比 | 病院の従事者 | | | | | | | | 診療所の従事者 | | |
| | | | 法開 人設 の 者 代 表 者 は | の 勤 務 者 （ 医 育 機 関 付 属 を 除 く ） | 医育機関付属の病院の勤務者 | | | 法開 人設 の 者 代 表 者 は | 勤 務 者 | | | | |
| | | | | | 教 官 又 は 教 員 の | 臨 床 系 の 大 学 院 生 | 臨 床 系 の 勤 務 医 | | | | | | |
| 総数 | 4,620 | 100.0 | 4,430 | 2,767 | 89 | 2,080 | 598 | 270 | 58 | 270 | 1,663 | 1,183 | 480 |
| 男 | 3,724 | (80.6) | 3,571 | 2,187 | 84 | 1,670 | 433 | 235 | 44 | 154 | 1,384 | 1,078 | 306 |
| 女 | 896 | (19.4) | 859 | 580 | 5 | 410 | 165 | 35 | 14 | 116 | 279 | 105 | 174 |
| 24歳以下 | 6 | 0.1 | 6 | 6 | - | 5 | 1 | - | - | 1 | - | - | - |
| 男 | 4 | (66.7) | 4 | 4 | - | 3 | 1 | - | - | 1 | - | - | - |
| 女 | 2 | (33.3) | 2 | 2 | - | 2 | - | - | - | - | - | - | - |
| 25～29 | 304 | 6.6 | 302 | 301 | - | 209 | 92 | - | 5 | 87 | 1 | - | 1 |
| 男 | 197 | (64.8) | 197 | 196 | - | 140 | 56 | - | 3 | 53 | 1 | - | 1 |
| 女 | 107 | (35.2) | 105 | 105 | - | 69 | 36 | - | 2 | 34 | - | - | - |
| 30～34 | 429 | 9.3 | 421 | 408 | - | 266 | 142 | 17 | 33 | 92 | 13 | 1 | 12 |
| 男 | 299 | (69.7) | 293 | 282 | - | 189 | 93 | 16 | 27 | 50 | 11 | 1 | 10 |
| 女 | 130 | (30.3) | 128 | 126 | - | 77 | 49 | 1 | 6 | 42 | 2 | - | 2 |
| 35～39 | 439 | 9.5 | 428 | 372 | 1 | 237 | 134 | 62 | 15 | 57 | 56 | 19 | 37 |
| 男 | 298 | (67.9) | 293 | 261 | 1 | 166 | 94 | 50 | 11 | 33 | 32 | 15 | 17 |
| 女 | 141 | (32.1) | 135 | 111 | - | 71 | 40 | 12 | 4 | 24 | 24 | 4 | 20 |
| 40～44 | 517 | 11.2 | 503 | 401 | 5 | 282 | 114 | 86 | 5 | 23 | 102 | 47 | 55 |
| 男 | 373 | (72.1) | 362 | 299 | 4 | 207 | 88 | 74 | 3 | 11 | 63 | 43 | 20 |
| 女 | 144 | (27.9) | 141 | 102 | 1 | 75 | 26 | 12 | 2 | 12 | 39 | 4 | 35 |
| 45～49 | 533 | 11.5 | 520 | 335 | 5 | 268 | 62 | 56 | - | 6 | 185 | 112 | 73 |
| 男 | 423 | (79.4) | 415 | 275 | 5 | 220 | 50 | 48 | - | 2 | 140 | 94 | 46 |
| 女 | 110 | (20.6) | 105 | 60 | - | 48 | 12 | 8 | - | 4 | 45 | 18 | 27 |
| 50～54 | 505 | 10.9 | 479 | 277 | 12 | 242 | 23 | 21 | - | 2 | 202 | 136 | 66 |
| 男 | 437 | (86.5) | 418 | 244 | 11 | 211 | 22 | 20 | - | 2 | 174 | 129 | 45 |
| 女 | 68 | (13.5) | 61 | 33 | 1 | 31 | 1 | 1 | - | - | 28 | 7 | 21 |
| 55～59 | 515 | 11.1 | 494 | 243 | 6 | 220 | 17 | 16 | - | 1 | 251 | 214 | 37 |
| 男 | 464 | (90.1) | 446 | 229 | 6 | 206 | 17 | 16 | - | 1 | 217 | 196 | 21 |
| 女 | 51 | (9.9) | 48 | 14 | - | 14 | - | - | - | - | 34 | 18 | 16 |
| 60～64 | 477 | 10.3 | 448 | 188 | 17 | 158 | 13 | 12 | - | 1 | 260 | 207 | 53 |
| 男 | 435 | (91.2) | 410 | 181 | 16 | 153 | 12 | 11 | - | 1 | 229 | 192 | 37 |
| 女 | 42 | (8.8) | 38 | 7 | 1 | 5 | 1 | 1 | - | - | 31 | 15 | 16 |
| 65～69 | 347 | 7.5 | 336 | 111 | 20 | 91 | - | - | - | - | 225 | 185 | 40 |
| 男 | 311 | (89.6) | 300 | 106 | 20 | 86 | - | - | - | - | 194 | 166 | 28 |
| 女 | 36 | (10.4) | 36 | 5 | - | 5 | - | - | - | - | 31 | 19 | 12 |
| 70～74 | 193 | 4.2 | 184 | 57 | 10 | 47 | - | - | - | - | 127 | 93 | 34 |
| 男 | 160 | (82.9) | 151 | 48 | 9 | 39 | - | - | - | - | 103 | 81 | 22 |
| 女 | 33 | (17.1) | 33 | 9 | 1 | 8 | - | - | - | - | 24 | 12 | 12 |
| 75～79 | 142 | 3.1 | 127 | 32 | 5 | 27 | - | - | - | - | 95 | 75 | 20 |
| 男 | 133 | (93.7) | 119 | 30 | 5 | 25 | - | - | - | - | 89 | 73 | 16 |
| 女 | 9 | (6.3) | 8 | 2 | - | 2 | - | - | - | - | 6 | 2 | 4 |
| 80～84 | 117 | 2.5 | 97 | 23 | 5 | 18 | - | - | - | - | 74 | 48 | 26 |
| 男 | 104 | (88.9) | 86 | 20 | 5 | 15 | - | - | - | - | 66 | 45 | 21 |
| 女 | 13 | (11.1) | 11 | 3 | - | 3 | - | - | - | - | 8 | 3 | 5 |
| 85歳以上 | 96 | 2.1 | 85 | 13 | 3 | 10 | - | - | - | - | 72 | 46 | 26 |
| 男 | 86 | (89.6) | 77 | 12 | 2 | 10 | - | - | - | - | 65 | 43 | 22 |
| 女 | 10 | (10.4) | 8 | 1 | 1 | - | - | - | - | - | 7 | 3 | 4 |
| 平均年齢 | 51.7 | - | 51.3 | 45.5 | 63.8 | 46.8 | 38.4 | 44.3 | 34.4 | 33.5 | 60.9 | 62.2 | 57.7 |
| 男 | 53.2 | - | 52.8 | 47.2 | 63.8 | 48.3 | 39.5 | 44.6 | 34.3 | 33.3 | 61.8 | 62.4 | 59.9 |
| 女 | 45.1 | - | 44.8 | 39.3 | 63.8 | 40.5 | 35.5 | 42.0 | 34.6 | 33.7 | 56.4 | 60.5 | 53.9 |

注) カッコ内の男女構成比は、各年齢階級ごとの構成比である。

| 介護老人保健施設の従事者 | | | 医療施設・介護老人保健施設以外の従事者 | | | | | | | | その他の 業務の従事者 | 無職の 者 | 不詳 |
|---------------------|------|------|---------------------------------------|---------------------------------------|--|----------------------|-------------|--------------------------------|------|------|----------------|----------|----|
| 開設者 又は法人の 代表者 | 勤務者 | | の医 育機 関の 学臨 床系 以外 生 | の医 育機 関の 臨 務床 系以 者外 | 又医 は育 機関 以外 の教 育機 関者 | 行政機関・産業医・保健衛生業務の従事者 | | | | | | | |
| | | | | | | 行政 機関 の従 事者 | 産 業 医 | 保 健衛 生業 務の 従事 者 | | | | | |
| 61 | 6 | 55 | 112 | 7 | 51 | 12 | 42 | 20 | 12 | 10 | 4 | 13 | - |
| 48 | 4 | 44 | 91 | 3 | 43 | 10 | 35 | 17 | 8 | 10 | 3 | 11 | - |
| 13 | 2 | 11 | 21 | 4 | 8 | 2 | 7 | 3 | 4 | - | 1 | 2 | - |
| - | - | - | - | - | - | - | - | - | - | - | - | - | - |
| - | - | - | - | - | - | - | - | - | - | - | - | - | - |
| - | - | - | - | - | - | - | - | - | - | - | - | - | - |
| - | - | - | 2 | 2 | - | - | - | - | - | - | - | - | - |
| - | - | - | - | - | - | - | - | - | - | - | - | - | - |
| - | - | - | 2 | 2 | - | - | - | - | - | - | - | - | - |
| - | - | - | 8 | 4 | 2 | - | 2 | 1 | 1 | - | - | - | - |
| - | - | - | 6 | 3 | 1 | - | 2 | 1 | 1 | - | - | - | - |
| - | - | - | 2 | 1 | 1 | - | - | - | - | - | - | - | - |
| 1 | - | 1 | 9 | 1 | 4 | - | 4 | 3 | 1 | - | - | 1 | - |
| 1 | - | 1 | 3 | - | 2 | - | 1 | 1 | - | - | - | 1 | - |
| - | - | - | 6 | 1 | 2 | - | 3 | 2 | 1 | - | - | - | - |
| 2 | - | 2 | 12 | - | 8 | - | 4 | 3 | 1 | - | - | - | - |
| - | - | - | 11 | - | 7 | - | 4 | 3 | 1 | - | - | - | - |
| 2 | - | 2 | 1 | - | 1 | - | - | - | - | - | - | - | - |
| 5 | - | 5 | 8 | - | 6 | 1 | 1 | - | 1 | - | - | - | - |
| 2 | - | 2 | 6 | - | 4 | 1 | 1 | - | 1 | - | - | - | - |
| 3 | - | 3 | 2 | - | 2 | - | - | - | - | - | - | - | - |
| 5 | - | 5 | 20 | - | 10 | 4 | 6 | 3 | 3 | - | - | 1 | - |
| 2 | - | 2 | 16 | - | 10 | 3 | 3 | 2 | 1 | - | - | 1 | - |
| 3 | - | 3 | 4 | - | - | 1 | 3 | 1 | 2 | - | - | - | - |
| 7 | - | 7 | 14 | - | 10 | - | 4 | 3 | 1 | - | - | - | - |
| 5 | - | 5 | 13 | - | 9 | - | 4 | 3 | 1 | - | - | - | - |
| 2 | - | 2 | 1 | - | 1 | - | - | - | - | - | - | - | - |
| 7 | 1 | 6 | 22 | - | 11 | - | 11 | 6 | 4 | 1 | - | - | - |
| 5 | - | 5 | 20 | - | 10 | - | 10 | 6 | 3 | 1 | - | - | - |
| 2 | 1 | 1 | 2 | - | 1 | - | 1 | - | 1 | - | - | - | - |
| 5 | 2 | 3 | 5 | - | - | 1 | 4 | - | - | 4 | 1 | - | - |
| 5 | 2 | 3 | 5 | - | - | 1 | 4 | - | - | 4 | 1 | - | - |
| - | - | - | - | - | - | - | - | - | - | - | - | - | - |
| 6 | - | 6 | 3 | - | - | 3 | - | - | - | - | - | - | - |
| 6 | - | 6 | 3 | - | - | 3 | - | - | - | - | - | - | - |
| - | - | - | - | - | - | - | - | - | - | - | - | - | - |
| 11 | - | 11 | 4 | - | - | 2 | 2 | - | - | 2 | - | - | - |
| 11 | - | 11 | 3 | - | - | 1 | 2 | - | - | 2 | - | - | - |
| - | - | - | 1 | - | - | 1 | - | - | - | - | - | - | - |
| 9 | 2 | 7 | 4 | - | - | 1 | 3 | - | - | 3 | 1 | 6 | - |
| 8 | 1 | 7 | 4 | - | - | 1 | 3 | - | - | 3 | 1 | 5 | - |
| 1 | 1 | - | - | - | - | - | - | - | - | - | - | 1 | - |
| 3 | 1 | 2 | 1 | - | - | - | 1 | 1 | - | - | 2 | 5 | - |
| 3 | 1 | 2 | 1 | - | - | - | 1 | 1 | - | - | 1 | 4 | - |
| - | - | - | - | - | - | - | - | - | - | - | 1 | 1 | - |
| 67.3 | 75.6 | 66.3 | 54.1 | 31.5 | 51.4 | 65.3 | 57.8 | 53.3 | 51.8 | 73.8 | 83.9 | 79.1 | - |
| 70.6 | 76.3 | 70.1 | 56.1 | 32.3 | 52.6 | 65.0 | 59.8 | 55.2 | 52.0 | 73.8 | 81.8 | 78.0 | - |
| 54.9 | 74.3 | 51.3 | 45.4 | 31.0 | 45.0 | 67.0 | 47.9 | 43.0 | 51.6 | - | 90 | 85.3 | - |

第3表 医療施設従事医師数，年齢階級・市町村・保健福祉事務所・二次保健医療圏別（従業地による）

| | 医療施設従事医師数 | | | 24歳以下 | 25～29 | 30～34 | 35～39 | 40～44 | 45～49 | 50～54 | 55～59 | 60～64 |
|-------------|-----------|-------|-----|-------|-------|-------|-------|-------|-------|-------|-------|-------|
| | 男 | 女 | | | | | | | | | | |
| 総数 | 4,430 | 3,571 | 859 | 6 | 302 | 421 | 428 | 503 | 520 | 479 | 494 | 448 |
| 市計 | 4,202 | 3,378 | 824 | 6 | 299 | 410 | 422 | 484 | 491 | 455 | 456 | 413 |
| 町村計 | 228 | 193 | 35 | - | 3 | 11 | 6 | 19 | 29 | 24 | 38 | 35 |
| 前橋市保健所 | 1,487 | 1,134 | 353 | 2 | 160 | 226 | 208 | 206 | 152 | 110 | 132 | 99 |
| 前橋市 | 1,487 | 1,134 | 353 | 2 | 160 | 226 | 208 | 206 | 152 | 110 | 132 | 99 |
| 洪川保健福祉事務所 | 231 | 183 | 48 | - | - | 24 | 24 | 26 | 32 | 22 | 32 | 29 |
| 洪川市 | 198 | 161 | 37 | - | - | 23 | 24 | 21 | 28 | 21 | 24 | 26 |
| 榛東村 | 4 | 3 | 1 | - | - | - | - | 1 | - | - | 1 | - |
| 吉岡町 | 29 | 19 | 10 | - | - | 1 | - | 4 | 4 | 1 | 7 | 3 |
| 伊勢崎保健福祉事務所 | 427 | 347 | 80 | 2 | 35 | 29 | 41 | 36 | 49 | 49 | 43 | 53 |
| 伊勢崎市 | 405 | 329 | 76 | 2 | 35 | 29 | 40 | 34 | 45 | 48 | 39 | 50 |
| 玉村町 | 22 | 18 | 4 | - | - | - | 1 | 2 | 4 | 1 | 4 | 3 |
| 高崎市保健所 | 790 | 646 | 144 | - | 42 | 48 | 50 | 78 | 83 | 100 | 102 | 100 |
| 高崎市 | 790 | 646 | 144 | - | 42 | 48 | 50 | 78 | 83 | 100 | 102 | 100 |
| 安中保健福祉事務所 | 70 | 61 | 9 | - | - | - | 4 | 4 | 13 | 5 | 8 | 19 |
| 安中市 | 70 | 61 | 9 | - | - | - | 4 | 4 | 13 | 5 | 8 | 19 |
| 藤岡保健福祉事務所 | 162 | 127 | 35 | 1 | 18 | 15 | 15 | 17 | 18 | 23 | 13 | 19 |
| 藤岡市 | 159 | 124 | 35 | 1 | 18 | 13 | 15 | 17 | 18 | 22 | 13 | 19 |
| 上野村 | 1 | 1 | - | - | - | 1 | - | - | - | - | - | - |
| 神流町 | 2 | 2 | - | - | - | 1 | - | - | - | 1 | - | - |
| 富岡保健福祉事務所 | 160 | 133 | 27 | - | 8 | 9 | 9 | 17 | 20 | 21 | 25 | 16 |
| 富岡市 | 139 | 115 | 24 | - | 8 | 9 | 8 | 16 | 18 | 17 | 22 | 12 |
| 下仁田町 | 11 | 10 | 1 | - | - | - | - | 1 | 1 | 3 | 2 | 2 |
| 南牧村 | - | - | - | - | - | - | - | - | - | - | - | - |
| 甘楽町 | 10 | 8 | 2 | - | - | - | 1 | - | 1 | 1 | 1 | 2 |
| 吾妻保健福祉事務所 | 80 | 67 | 13 | - | 3 | 8 | 2 | 8 | 9 | 10 | 10 | 14 |
| 中之条町 | 25 | 20 | 5 | - | - | 2 | 1 | 2 | 3 | 2 | 1 | 7 |
| 長野原町 | 14 | 12 | 2 | - | - | 4 | - | 1 | 2 | 2 | 3 | 1 |
| 嬭恋村 | 2 | 1 | 1 | - | - | - | - | - | - | 1 | - | - |
| 草津町 | 13 | 11 | 2 | - | - | - | - | 1 | 2 | 1 | 3 | 4 |
| 高山村 | 1 | 1 | - | - | - | - | - | - | - | - | 1 | - |
| 東吾妻町 | 25 | 22 | 3 | - | 3 | 2 | 1 | 4 | 2 | 4 | 2 | 2 |
| 利根沼田保健福祉事務所 | 145 | 123 | 22 | 1 | 4 | 9 | 13 | 10 | 26 | 18 | 21 | 12 |
| 沼田市 | 124 | 103 | 21 | 1 | 4 | 9 | 12 | 9 | 23 | 16 | 17 | 8 |
| 片品村 | 2 | 2 | - | - | - | - | - | - | 1 | - | - | 1 |
| 川場村 | 7 | 6 | 1 | - | - | - | - | 1 | 1 | - | 1 | - |
| 昭和村 | 1 | 1 | - | - | - | - | - | - | - | - | 1 | - |
| みなかみ町 | 11 | 11 | - | - | - | - | 1 | - | 1 | 2 | 2 | 3 |
| 桐生保健福祉事務所 | 308 | 244 | 64 | - | 16 | 11 | 24 | 33 | 34 | 46 | 32 | 34 |
| 桐生市 | 212 | 166 | 46 | - | 15 | 10 | 16 | 19 | 25 | 28 | 24 | 19 |
| みどり市 | 96 | 78 | 18 | - | 1 | 1 | 8 | 14 | 9 | 18 | 8 | 15 |
| 太田保健福祉事務所 | 381 | 335 | 46 | - | 14 | 34 | 33 | 43 | 53 | 51 | 43 | 35 |
| 太田市 | 381 | 335 | 46 | - | 14 | 34 | 33 | 43 | 53 | 51 | 43 | 35 |
| 館林保健福祉事務所 | 189 | 171 | 18 | - | 2 | 8 | 5 | 25 | 31 | 24 | 33 | 18 |
| 館林市 | 141 | 126 | 15 | - | 2 | 8 | 4 | 23 | 24 | 19 | 24 | 11 |
| 板倉町 | 7 | 6 | 1 | - | - | - | - | 1 | 2 | - | 2 | 1 |
| 明和町 | 4 | 4 | - | - | - | - | - | - | - | 2 | 1 | - |
| 千代田町 | 3 | 3 | - | - | - | - | - | - | - | - | 1 | 1 |
| 大泉町 | 16 | 15 | 1 | - | - | - | - | - | 3 | 1 | 2 | 4 |
| 邑楽町 | 18 | 17 | 1 | - | - | - | 1 | 1 | 2 | 2 | 3 | 1 |
| 前橋保健医療圏 | 1,487 | 1,134 | 353 | 2 | 160 | 226 | 208 | 206 | 152 | 110 | 132 | 99 |
| 洪川保健医療圏 | 231 | 183 | 48 | - | - | 24 | 24 | 26 | 32 | 22 | 32 | 29 |
| 伊勢崎保健医療圏 | 427 | 347 | 80 | 2 | 35 | 29 | 41 | 36 | 49 | 49 | 43 | 53 |
| 高崎・安中保健医療圏 | 860 | 707 | 153 | - | 42 | 48 | 54 | 82 | 96 | 105 | 110 | 119 |
| 藤岡保健医療圏 | 162 | 127 | 35 | 1 | 18 | 15 | 15 | 17 | 18 | 23 | 13 | 19 |
| 富岡保健医療圏 | 160 | 133 | 27 | - | 8 | 9 | 9 | 17 | 20 | 21 | 25 | 16 |
| 吾妻保健医療圏 | 80 | 67 | 13 | - | 3 | 8 | 2 | 8 | 9 | 10 | 10 | 14 |
| 沼田保健医療圏 | 145 | 123 | 22 | 1 | 4 | 9 | 13 | 10 | 26 | 18 | 21 | 12 |
| 桐生保健医療圏 | 308 | 244 | 64 | - | 16 | 11 | 24 | 33 | 34 | 46 | 32 | 34 |
| 太田・館林保健医療圏 | 570 | 506 | 64 | - | 16 | 42 | 38 | 68 | 84 | 75 | 76 | 53 |

平成28年12月31日現在

| 65～69 | 70～74 | 75～79 | 80～84 | 85歳以上 |
|-------|-------|-------|-------|-------|
| 336 | 184 | 127 | 97 | 85 |
| 307 | 168 | 119 | 90 | 82 |
| 29 | 16 | 8 | 7 | 3 |
| 73 | 47 | 29 | 22 | 21 |
| 73 | 47 | 29 | 22 | 21 |
| 14 | 12 | 6 | 5 | 5 |
| 11 | 10 | 4 | 3 | 3 |
| 1 | - | 1 | - | - |
| 2 | 2 | 1 | 2 | 2 |
| 48 | 22 | 7 | 6 | 7 |
| 42 | 21 | 7 | 6 | 7 |
| 6 | 1 | - | - | - |
| 68 | 35 | 38 | 26 | 20 |
| 68 | 35 | 38 | 26 | 20 |
| 9 | 2 | 3 | 1 | 2 |
| 9 | 2 | 3 | 1 | 2 |
| 13 | 6 | 2 | 1 | 1 |
| 13 | 6 | 2 | 1 | 1 |
| - | - | - | - | - |
| - | - | - | - | - |
| 11 | 7 | 4 | 7 | 6 |
| 10 | 2 | 4 | 7 | 6 |
| 1 | 1 | - | - | - |
| - | - | - | - | - |
| - | 4 | - | - | - |
| 9 | 2 | 2 | 2 | 1 |
| 5 | 1 | - | 1 | - |
| 1 | - | - | - | - |
| 1 | - | - | - | - |
| 1 | - | - | - | 1 |
| - | - | - | - | - |
| 1 | 1 | 2 | 1 | - |
| 13 | 2 | 7 | 4 | 5 |
| 9 | 2 | 6 | 3 | 5 |
| - | - | - | - | - |
| 2 | - | 1 | 1 | - |
| - | - | - | - | - |
| 2 | - | - | - | - |
| 33 | 19 | 9 | 9 | 8 |
| 22 | 15 | 6 | 6 | 7 |
| 11 | 4 | 3 | 3 | 1 |
| 29 | 15 | 14 | 11 | 6 |
| 29 | 15 | 14 | 11 | 6 |
| 16 | 15 | 6 | 3 | 3 |
| 10 | 9 | 3 | 1 | 3 |
| - | 1 | - | - | - |
| - | - | - | 1 | - |
| 1 | - | - | - | - |
| 1 | 3 | 1 | 1 | - |
| 4 | 2 | 2 | - | - |
| 73 | 47 | 29 | 22 | 21 |
| 14 | 12 | 6 | 5 | 5 |
| 48 | 22 | 7 | 6 | 7 |
| 77 | 37 | 41 | 27 | 22 |
| 13 | 6 | 2 | 1 | 1 |
| 11 | 7 | 4 | 7 | 6 |
| 9 | 2 | 2 | 2 | 1 |
| 13 | 2 | 7 | 4 | 5 |
| 33 | 19 | 9 | 9 | 8 |
| 45 | 30 | 20 | 14 | 9 |

第4表-1 医療施設従事医師数, 診療科名(主たる)・市町村・保健福祉事務所・二次保健医療圏別(従業地による)

| | 医療施設従事医師数 | 内科 | 呼吸器内科 | 循環器内科 | 消化器内科 (胃腸内科) | 腎臓内科 | 神経内科 | 糖尿病内科 (代謝内科) | 血液内科 | 皮膚科 | アレルギー科 | リウマチ科 | 感染症内科 | 小児科 | 精神科 | 心療内科 | 外科 | 呼吸器外科 | 心臓血管外科 | 乳腺外科 | 気管食道外科 | 消化器外科 (胃腸外科) |
|---|---|---|---|--|--|--|---|--|---|---|---|---|---|--|---|--|--|---|---|---|--|---|
| 総数 | 4,430 | 1,011 | 71 | 171 | 144 | 67 | 57 | 56 | 43 | 118 | 7 | 18 | 4 | 293 | 232 | 5 | 235 | 28 | 44 | 34 | 8 | 73 |
| 市計 | 4,202 | 887 | 70 | 168 | 142 | 66 | 57 | 55 | 43 | 111 | 7 | 18 | 4 | 284 | 217 | 5 | 223 | 28 | 44 | 34 | 8 | 71 |
| 町村計 | 228 | 124 | 1 | 3 | 2 | 1 | - | 1 | - | 7 | - | - | - | 9 | 15 | - | 12 | - | - | - | - | 2 |
| 前橋市保健所 前橋市 | 1,487 1,487 | 212 212 | 34 34 | 71 71 | 62 62 | 24 24 | 27 27 | 30 30 | 27 27 | 40 40 | 3 3 | 9 9 | 3 3 | 97 97 | 63 63 | 1 1 | 59 59 | 17 17 | 17 17 | 13 13 | 8 8 | 27 27 |
| 洪川保健福祉事務所 洪川市 榛東村 吉岡町 | 231 198 4 29 | 53 42 4 7 | 7 7 - - | 5 4 - 1 | 5 5 - - | - - - - | 1 - - - | 1 - - 1 | 5 5 - - | 7 6 - 1 | - - - - | - - - - | - - - - | 33 31 - 2 | 29 18 - 11 | - - - - | 4 4 - - | 2 2 - - | 7 7 - - | 1 1 - - | - - - - | 6 6 - - |
| 伊勢崎保健福祉事務所 伊勢崎市 玉村町 | 427 405 22 | 108 100 8 | 3 3 - | 12 11 1 | 9 9 - | 2 2 - | 8 8 - | 3 3 - | - 10 2 | 12 - - | - - - | 1 - - | - 26 2 | 28 40 - | 40 1 - | 1 25 2 | - - - | 6 6 - | 2 2 - | - - - | 8 8 - | |
| 高崎市保健所 高崎市 | 790 790 | 192 192 | 7 7 | 34 34 | 22 22 | 13 13 | 6 6 | 10 10 | 1 1 | 20 20 | 1 1 | 7 7 | - - | 51 51 | 49 49 | 2 2 | 46 46 | 3 3 | 7 7 | 5 5 | - - | 7 7 |
| 安中保健福祉事務所 安中市 | 70 70 | 33 33 | - - | 2 2 | - - | 1 1 | - - | 1 1 | 1 1 | 1 1 | 1 1 | - - | - - | 3 3 | 2 2 | - - | 9 9 | - - | - - | 2 2 | - - | 2 2 |
| 藤岡保健福祉事務所 藤岡市 上野村 神流町 | 162 159 1 2 | 25 23 1 1 | 5 5 - - | 11 11 - - | 9 9 - - | 5 5 - - | 5 5 - - | 1 1 - - | 4 4 - - | 2 2 - - | - - - - | - - - - | - - - - | 9 9 - - | 3 3 - - | 1 1 - - | 15 15 - - | - - - - | - - - - | 2 2 - - | - - - - | 1 1 - - |
| 富岡保健福祉事務所 富岡市 下仁田町 南牧村 甘楽町 | 160 139 11 - 10 | 49 35 8 - 6 | 1 - 1 - - | 6 5 - - 1 | 5 4 - - - | 4 2 - - - | 2 1 - - - | 1 - - - - | - 3 - - 1 | 4 1 - - - | 1 1 - - - | 1 1 - - - | 1 5 - - - | 6 9 - - 1 | 9 - - - - | 9 6 - - - | - 6 - - - | - - - - - | - - - - - | - - - - - | - - - - - | 2 2 - - - |
| 吾妻保健福祉事務所 中之条町 長野原町 嬭恋村 草津町 高山村 東吾妻町 | 80 25 14 2 13 1 25 | 41 8 9 2 8 1 13 | - - - - - - - | - - - - - - 1 | 1 - - - - - - | - - - - - - - | - - - - - - - | - - - - - - - | - - - - - - - | 2 - - - 1 - 1 | - - - - - - - | - - - - - - - | - - - - - - - | 2 1 - - - - 1 | 4 4 - - - - - | - - 2 - 2 - 4 | - - - - - - - | - - - - - - - | - - - - - - - | - - - - - - - | - - - - - - - | - - - - - - - |
| 利根沼田保健福祉事務所 沼田市 片品村 川場村 昭和村 みなかみ町 | 145 124 2 7 1 11 | 44 27 2 6 1 8 | 3 3 - - - - | 6 6 - - - - | 5 5 - 1 - - | 4 3 - - - - | 2 2 - - - - | 2 2 - - - - | - 4 - - - - | 4 - - - - - | - - - - - - | - - - - - - | - - - - - - | 7 7 - - - - | 1 1 - - - - | - 11 - - - - | - 11 - - - - | - - - - - - | - 1 - - - - | 1 1 - - - - | - 1 - - - - | 1 1 - - - 2 |
| 桐生保健福祉事務所 桐生市 みどり市 | 308 212 96 | 103 72 31 | 2 1 1 | 8 3 5 | 7 3 4 | 9 - 9 | 3 2 1 | 1 1 - | 1 - 1 | 13 11 2 | - - - | - - - | - - - | 30 22 8 | 9 9 - | - 14 10 | 24 2 1 | 3 2 1 | - - - | - - - | - - - | 4 1 3 |
| 太田保健福祉事務所 太田市 | 381 381 | 84 84 | 9 9 | 13 13 | 14 14 | 5 5 | 3 3 | 6 6 | 4 4 | 6 6 | - - | - - | - - | 21 21 | 14 14 | - - | 20 20 | 2 2 | 5 5 | 7 7 | - - | 10 10 |
| 館林保健福祉事務所 館林市 板倉町 明和町 千代田町 大泉町 邑楽町 | 189 141 7 4 3 16 18 | 67 36 4 3 2 7 15 | - - - - - - - | 3 3 - - - - - | 5 4 - - - 1 - | - - - - - - - | - - - - - - - | - - - - - - - | - - - - - - - | 7 6 - - - 1 - | 1 1 - - - - - | - - - - - - - | - - - - - 2 - | 6 4 - - - - - | 9 9 - - - - - | - 4 - - 1 - - | 6 4 - - - 1 - | 1 1 - - - - - | 1 1 - - - - - | 1 1 - - - - - | - - - - - - - | 4 4 - - - - - |
| 前橋保健医療圏 洪川保健医療圏 伊勢崎保健医療圏 高崎・安中保健医療圏 藤岡保健医療圏 富岡保健医療圏 吾妻保健医療圏 沼田保健医療圏 桐生保健医療圏 太田・館林保健医療圏 | 1,487 231 427 860 162 160 80 145 308 570 | 212 53 108 225 25 49 41 44 103 151 | 34 7 3 7 5 1 - 3 2 9 | 71 5 12 36 9 6 - 6 8 16 | 62 5 9 22 9 5 - 14 7 19 | 24 - 2 14 5 4 - 5 9 5 | 27 1 8 6 5 2 - 2 3 3 | 30 1 3 11 5 1 - 2 1 6 | 27 5 - 2 4 - - 2 1 4 | 40 7 - 21 2 4 2 - 13 6 | 3 - - 7 - 1 - - - - 1 | 9 - 1 7 - 1 - - - - - | 3 - - 2 - 1 - - - - - | 97 33 28 54 9 6 2 - 30 27 | 63 29 40 51 3 9 4 - 9 23 | 1 - 1 2 - - - - - - | 59 4 27 15 6 8 - 11 24 26 | 17 2 6 3 7 - - - 3 3 | 17 7 - 7 - - - - - 6 | 13 1 2 - 2 - - - - 8 | 8 - 8 - - - - - - - | 27 6 8 9 1 2 - 2 4 - 14 |

| 泌尿器科 | 肛門外科 | 脳神経外科 | 整形外科 | 形成外科 | 美容外科 | 眼科 | 耳鼻いんこう科 | 小児外科 | 産婦人科 | 産科 | 婦人科 | リハビリテーション科 | 放射線科 | 麻酔科 | 病理診断科 | 臨床検査科 | 救急科 | 臨床研修医 | 全科 | その他 | 主たる診療科名不詳 | 診療科名不詳 |
|------|------|-------|------|------|------|-----|---------|------|------|----|-----|------------|------|-----|-------|-------|-----|-------|----|-----|-----------|--------|
| 114 | 7 | 95 | 331 | 23 | 2 | 175 | 111 | 10 | 146 | 6 | 36 | 37 | 101 | 150 | 30 | 12 | 50 | 178 | 7 | 50 | 14 | 26 |
| 110 | 7 | 94 | 314 | 23 | 2 | 168 | 107 | 10 | 143 | 6 | 35 | 31 | 101 | 145 | 30 | 12 | 50 | 178 | 6 | 50 | 12 | 26 |
| 4 | - | 1 | 17 | - | - | 7 | 4 | - | 3 | - | 1 | 6 | - | 5 | - | - | - | - | 1 | - | 2 | - |
| 34 | 3 | 30 | 110 | 11 | - | 60 | 38 | 3 | 56 | 1 | 5 | 14 | 58 | 66 | 18 | 8 | 32 | 78 | 1 | 14 | 3 | - |
| 34 | 3 | 30 | 110 | 11 | - | 60 | 38 | 3 | 56 | 1 | 5 | 14 | 58 | 66 | 18 | 8 | 32 | 78 | 1 | 14 | 3 | - |
| 5 | 2 | 2 | 11 | 2 | - | 7 | 4 | 5 | 3 | 4 | 1 | 1 | 3 | 6 | 1 | - | - | - | - | 7 | 1 | - |
| 5 | 2 | 2 | 9 | 2 | - | 6 | 3 | 5 | 3 | 4 | - | 1 | 3 | 5 | 1 | - | - | - | - | 7 | 1 | - |
| - | - | - | - | - | - | - | - | - | - | - | - | - | - | - | - | - | - | - | - | - | - | - |
| - | - | - | 2 | - | - | 1 | 1 | - | - | - | 1 | - | - | 1 | - | - | - | - | - | - | - | - |
| 12 | 1 | 11 | 30 | 2 | - | 15 | 12 | - | 13 | 1 | 3 | 2 | 5 | 12 | 2 | 1 | 4 | 27 | - | 2 | 1 | 1 |
| 11 | 1 | 10 | 28 | 2 | - | 14 | 11 | - | 12 | 1 | 3 | 2 | 5 | 12 | 2 | 1 | 4 | 27 | - | 2 | 1 | 1 |
| 1 | - | 1 | 2 | - | - | 1 | 1 | - | 1 | - | - | - | - | - | - | - | - | - | - | - | - | - |
| 24 | 1 | 22 | 62 | 3 | 2 | 39 | 22 | - | 30 | - | 11 | 6 | 9 | 18 | 4 | 1 | 4 | 34 | - | 10 | 3 | 2 |
| 24 | 1 | 22 | 62 | 3 | 2 | 39 | 22 | - | 30 | - | 11 | 6 | 9 | 18 | 4 | 1 | 4 | 34 | - | 10 | 3 | 2 |
| 1 | - | 1 | 3 | - | - | 2 | 2 | - | 1 | - | - | - | 1 | - | - | - | - | - | - | - | - | 1 |
| 1 | - | 1 | 3 | - | - | 2 | 2 | - | 1 | - | - | - | 1 | - | - | - | - | - | - | - | - | 1 |
| 4 | - | 3 | 13 | 1 | - | 2 | 3 | - | 6 | - | 1 | 1 | 4 | 5 | 1 | - | 1 | 15 | 3 | - | 1 | - |
| 4 | - | 3 | 13 | 1 | - | 2 | 3 | - | 6 | - | 1 | 1 | 4 | 5 | 1 | - | 1 | 15 | 3 | - | - | - |
| - | - | - | - | - | - | - | - | - | - | - | - | - | - | - | - | - | - | - | - | - | - | - |
| - | - | - | - | - | - | - | - | - | - | - | - | - | - | - | - | - | - | - | - | - | - | 1 |
| 2 | - | 2 | 9 | - | - | 3 | 5 | - | 6 | - | 2 | - | 1 | 3 | - | 1 | - | 1 | 1 | 2 | 4 | 20 |
| 2 | - | 2 | 7 | - | - | 3 | 5 | - | 6 | - | 2 | - | 1 | 3 | - | 1 | - | 1 | 1 | 2 | 3 | 20 |
| - | - | - | 1 | - | - | - | - | - | - | - | - | - | - | - | - | - | - | - | - | - | - | - |
| - | - | - | - | - | - | - | - | - | - | - | - | - | - | - | - | - | - | - | - | - | - | - |
| - | - | - | 1 | - | - | - | - | - | - | - | - | - | - | - | - | - | - | - | - | - | - | - |
| 2 | - | - | 6 | - | - | 3 | - | - | 2 | - | - | 6 | - | 2 | - | - | - | - | 1 | - | - | - |
| - | - | - | 3 | - | - | 2 | - | - | 1 | - | - | 6 | - | - | - | - | - | - | - | - | - | - |
| - | - | - | - | - | - | - | - | - | 1 | - | - | - | - | 1 | - | - | - | - | 1 | - | - | - |
| - | - | - | - | - | - | - | - | - | - | - | - | - | - | - | - | - | - | - | - | - | - | - |
| 1 | - | - | - | - | - | 1 | - | - | - | - | - | - | - | - | - | - | - | - | - | - | - | - |
| - | - | - | - | - | - | - | - | - | - | - | - | - | - | - | - | - | - | - | - | - | - | - |
| 1 | - | - | 3 | - | - | - | - | - | - | - | - | - | - | 1 | - | - | - | - | - | - | - | - |
| 2 | - | 7 | 12 | - | - | 8 | 1 | - | 6 | - | - | 1 | 2 | 3 | 1 | - | 1 | 5 | - | 2 | - | 1 |
| 2 | - | 7 | 11 | - | - | 8 | 1 | - | 6 | - | - | 1 | 2 | 3 | 1 | - | 1 | 5 | - | 2 | - | 1 |
| - | - | - | - | - | - | - | - | - | - | - | - | - | - | - | - | - | - | - | - | - | - | - |
| - | - | - | - | - | - | - | - | - | - | - | - | - | - | - | - | - | - | - | - | - | - | - |
| - | - | - | 1 | - | - | - | - | - | - | - | - | - | - | - | - | - | - | - | - | - | - | - |
| 7 | - | 3 | 21 | 1 | - | 13 | 8 | - | 9 | - | 2 | 1 | 4 | 10 | 2 | 1 | 1 | 5 | - | 1 | 1 | 1 |
| 5 | - | 3 | 16 | - | - | 10 | 7 | - | 9 | - | 2 | 1 | 3 | 6 | 1 | 1 | 1 | 5 | - | - | 1 | - |
| 2 | - | - | 5 | 1 | - | 3 | 1 | - | - | - | - | - | 1 | 4 | 1 | - | - | - | - | 1 | - | 1 |
| 14 | - | 8 | 27 | 3 | - | 16 | 9 | 2 | 9 | - | 10 | 2 | 11 | 16 | 1 | - | 7 | 10 | 1 | 12 | - | - |
| 14 | - | 8 | 27 | 3 | - | 16 | 9 | 2 | 9 | - | 10 | 2 | 11 | 16 | 1 | - | 7 | 10 | 1 | 12 | - | - |
| 7 | - | 6 | 27 | - | - | 7 | 7 | - | 5 | - | 1 | 3 | 3 | 9 | - | - | - | 3 | - | - | - | - |
| 6 | - | 6 | 23 | - | - | 5 | 5 | - | 5 | - | 1 | 3 | 3 | 7 | - | - | - | 3 | - | - | - | - |
| - | - | - | 2 | - | - | - | 1 | - | - | - | - | - | - | - | - | - | - | - | - | - | - | - |
| - | - | - | - | - | - | - | - | - | - | - | - | - | - | 1 | - | - | - | - | - | - | - | - |
| - | - | - | - | - | - | - | - | - | - | - | - | - | - | - | - | - | - | - | - | - | - | - |
| 1 | - | - | 1 | - | - | 1 | - | - | - | - | - | - | - | - | - | - | - | - | - | - | - | - |
| - | - | - | 1 | - | - | 1 | 1 | - | - | - | - | - | - | - | - | - | - | - | - | - | - | - |
| 34 | 3 | 30 | 110 | 11 | - | 60 | 38 | 3 | 56 | 1 | 5 | 14 | 58 | 66 | 18 | 8 | 32 | 78 | 1 | 14 | 3 | - |
| 5 | 2 | 2 | 11 | 2 | - | 7 | 4 | 5 | 3 | 4 | 1 | 1 | 3 | 6 | 1 | - | - | - | - | 7 | 1 | - |
| 12 | 1 | 11 | 30 | 2 | - | 15 | 12 | - | 13 | 1 | 3 | 2 | 5 | 12 | 2 | 1 | 4 | 27 | - | 2 | 1 | 1 |
| 25 | 1 | 23 | 65 | 3 | 2 | 41 | 24 | - | 31 | - | 11 | 6 | 10 | 18 | 4 | 1 | 4 | 34 | - | 10 | 3 | 3 |
| 4 | - | 3 | 13 | 1 | - | 2 | 3 | - | 6 | - | 1 | 1 | 4 | 5 | 1 | - | 1 | 15 | 3 | - | 1 | - |
| 2 | - | 2 | 9 | - | - | 3 | 5 | - | 6 | - | 2 | - | 1 | 3 | - | 1 | - | 1 | 1 | 2 | 4 | 20 |
| 2 | - | - | 6 | - | - | 3 | - | - | 2 | - | - | 6 | - | 2 | - | - | - | - | 1 | - | - | - |
| 2 | - | 7 | 12 | - | - | 8 | 1 | - | 6 | - | - | 1 | 2 | 3 | 1 | - | 1 | 5 | - | 2 | - | 1 |
| 7 | - | 3 | 21 | 1 | - | 13 | 8 | - | 9 | - | 2 | 1 | 4 | 10 | 2 | 1 | 1 | 5 | - | 1 | 1 | 1 |
| 21 | - | 14 | 54 | 3 | - | 23 | 16 | 2 | 14 | - | 11 | 5 | 14 | 25 | 1 | - | 7 | 13 | 1 | 12 | - | - |

| 泌尿器科 | 肛門外科 | 脳神経外科 | 整形外科 | 形成外科 | 美容外科 | 眼科 | 耳鼻いんこう科 | 小児外科 | 産婦人科 | 産科 | 婦人科 | リハビリテーション科 | 放射線科 | 麻酔科 | 病理診断科 | 臨床検査科 | 救急科 | 臨床研修医 | 全科 | その他 | 不詳 |
|------|------|-------|------|------|------|-----|---------|------|------|----|-----|------------|------|-----|-------|-------|-----|-------|----|-----|----|
| 139 | 67 | 106 | 384 | 35 | 12 | 178 | 113 | 17 | 151 | 7 | 51 | 163 | 122 | 173 | 32 | 14 | 53 | 178 | 7 | 65 | 26 |
| 134 | 61 | 104 | 355 | 33 | 10 | 171 | 109 | 15 | 147 | 7 | 47 | 140 | 119 | 164 | 31 | 14 | 52 | 178 | 6 | 63 | 26 |
| 5 | 6 | 2 | 29 | 2 | 2 | 7 | 4 | 2 | 4 | - | 4 | 23 | 3 | 9 | 1 | - | 1 | - | 1 | 2 | - |
| 39 | 17 | 31 | 121 | 11 | 4 | 60 | 38 | 4 | 57 | 2 | 7 | 45 | 61 | 70 | 18 | 9 | 33 | 78 | 1 | 17 | - |
| 39 | 17 | 31 | 121 | 11 | 4 | 60 | 38 | 4 | 57 | 2 | 7 | 45 | 61 | 70 | 18 | 9 | 33 | 78 | 1 | 17 | - |
| 9 | 6 | 2 | 16 | 2 | - | 7 | 4 | 5 | 3 | 4 | 1 | 5 | 4 | 6 | 1 | - | - | - | - | 8 | - |
| 9 | 6 | 2 | 13 | 2 | - | 6 | 3 | 5 | 3 | 4 | - | 4 | 4 | 5 | 1 | - | - | - | - | 8 | - |
| - | - | - | - | - | - | - | - | - | - | - | - | - | - | - | - | - | - | - | - | - | - |
| - | - | - | 3 | - | - | 1 | 1 | - | - | - | 1 | 1 | - | 1 | - | - | - | - | - | - | - |
| 12 | 8 | 11 | 33 | 3 | - | 16 | 13 | - | 13 | 1 | 6 | 15 | 11 | 14 | 2 | 1 | 4 | 27 | - | 6 | 1 |
| 11 | 7 | 10 | 31 | 3 | - | 15 | 12 | - | 12 | 1 | 6 | 12 | 11 | 13 | 2 | 1 | 4 | 27 | - | 6 | 1 |
| 1 | 1 | 1 | 2 | - | - | 1 | 1 | - | 1 | - | - | 3 | - | 1 | - | - | - | - | - | - | - |
| 30 | 9 | 25 | 71 | 6 | 4 | 39 | 22 | 1 | 32 | - | 12 | 28 | 11 | 22 | 4 | 2 | 4 | 34 | - | 11 | 2 |
| 30 | 9 | 25 | 71 | 6 | 4 | 39 | 22 | 1 | 32 | - | 12 | 28 | 11 | 22 | 4 | 2 | 4 | 34 | - | 11 | 2 |
| 2 | 2 | 1 | 4 | - | - | 2 | 2 | - | 1 | - | - | 3 | 1 | 1 | - | - | - | - | - | - | 1 |
| 2 | 2 | 1 | 4 | - | - | 2 | 2 | - | 1 | - | - | 3 | 1 | 1 | - | - | - | - | - | - | 1 |
| 6 | 2 | 3 | 17 | 1 | - | 2 | 3 | - | 6 | - | 1 | 6 | 4 | 7 | 1 | - | 1 | 15 | 3 | - | - |
| 6 | 2 | 3 | 16 | 1 | - | 2 | 3 | - | 6 | - | 1 | 6 | 4 | 7 | 1 | - | 1 | 15 | 3 | - | - |
| - | - | - | 1 | - | - | - | - | - | - | - | - | - | - | - | - | - | - | - | - | - | - |
| - | - | - | - | - | - | - | - | - | - | - | - | - | - | - | - | - | - | - | - | - | - |
| 3 | 2 | 3 | 10 | - | 1 | 3 | 5 | - | 6 | - | 2 | 1 | 1 | 3 | - | 1 | - | 1 | 1 | 2 | 20 |
| 3 | 2 | 3 | 8 | - | 1 | 3 | 5 | - | 6 | - | 2 | 1 | 1 | 3 | - | 1 | - | 1 | 1 | 2 | 20 |
| - | - | - | 1 | - | - | - | - | - | - | - | - | - | - | - | - | - | - | - | - | - | - |
| - | - | - | - | - | - | - | - | - | - | - | - | - | - | - | - | - | - | - | - | - | - |
| - | - | - | 1 | - | - | - | - | - | - | - | - | - | - | - | - | - | - | - | - | - | - |
| 3 | 2 | - | 12 | - | - | 3 | - | - | 2 | - | - | 11 | 2 | 2 | 1 | - | - | - | 1 | 2 | - |
| - | - | - | 6 | - | - | 2 | - | - | 1 | - | - | 8 | 1 | - | - | - | - | - | - | - | - |
| - | 1 | - | 2 | - | - | - | - | - | 1 | - | - | 1 | 1 | 1 | 1 | - | - | - | 1 | - | - |
| - | - | - | - | - | - | - | - | - | - | - | - | 1 | - | - | - | - | - | - | - | - | - |
| 2 | 1 | - | - | - | - | 1 | - | - | - | - | - | - | - | - | - | - | - | - | - | - | - |
| - | - | - | 1 | - | - | - | - | - | - | - | - | - | - | - | - | - | - | - | - | - | - |
| 1 | - | - | 3 | - | - | - | - | - | - | - | - | 1 | - | 1 | - | - | - | - | - | 2 | - |
| 2 | - | 9 | 13 | - | - | 8 | 1 | - | 6 | - | 2 | 12 | 3 | 5 | 1 | - | 2 | 5 | - | 2 | 1 |
| 2 | - | 8 | 11 | - | - | 8 | 1 | - | 6 | - | 2 | 9 | 2 | 4 | 1 | - | 2 | 5 | - | 2 | 1 |
| - | - | - | - | - | - | - | - | - | - | - | - | - | - | 1 | - | - | - | - | - | - | - |
| - | - | - | - | - | - | - | - | - | - | - | - | - | - | - | - | - | - | - | - | - | - |
| - | - | - | - | - | - | - | - | - | - | - | - | - | - | - | - | - | - | - | - | - | - |
| - | - | 1 | 2 | - | - | - | - | - | - | - | - | 3 | - | - | - | - | - | - | - | - | - |
| 8 | 6 | 4 | 24 | 3 | 1 | 13 | 8 | 2 | 10 | - | 6 | 8 | 5 | 11 | 3 | 1 | 1 | 5 | - | 3 | 1 |
| 6 | 3 | 4 | 18 | 1 | - | 10 | 7 | 2 | 10 | - | 5 | 7 | 4 | 7 | 2 | 1 | 1 | 5 | - | 1 | - |
| 2 | 3 | - | 6 | 2 | 1 | 3 | 1 | - | - | - | 1 | 1 | 1 | 4 | 1 | - | - | - | - | 2 | 1 |
| 17 | 6 | 10 | 32 | 6 | - | 18 | 10 | 3 | 9 | - | 10 | 18 | 14 | 21 | 1 | - | 7 | 10 | 1 | 13 | - |
| 17 | 6 | 10 | 32 | 6 | - | 18 | 10 | 3 | 9 | - | 10 | 18 | 14 | 21 | 1 | - | 7 | 10 | 1 | 13 | - |
| 8 | 7 | 7 | 31 | 3 | 2 | 7 | 7 | 2 | 6 | - | 4 | 11 | 5 | 11 | - | - | 1 | 3 | - | 1 | - |
| 7 | 4 | 7 | 24 | 1 | - | 5 | 5 | - | 5 | - | 1 | 6 | 5 | 7 | - | - | - | 3 | - | 1 | - |
| - | - | - | 2 | - | - | - | 1 | - | - | - | 2 | 1 | - | 1 | - | - | 1 | - | - | - | - |
| - | - | - | - | - | - | - | - | - | - | - | - | - | - | 1 | - | - | - | - | - | - | - |
| - | 2 | - | 2 | 2 | 2 | - | - | 2 | - | - | 1 | 2 | - | - | - | - | - | - | - | - | - |
| 1 | 1 | - | 2 | - | - | 1 | - | - | - | - | - | 2 | - | 2 | - | - | - | - | - | - | - |
| - | - | - | 1 | - | - | 1 | 1 | - | 1 | - | - | - | - | - | - | - | - | - | - | - | - |
| 39 | 17 | 31 | 121 | 11 | 4 | 60 | 38 | 4 | 57 | 2 | 7 | 45 | 61 | 70 | 18 | 9 | 33 | 78 | 1 | 17 | - |
| 9 | 6 | 2 | 16 | 2 | - | 7 | 4 | 5 | 3 | 4 | 1 | 5 | 4 | 6 | 1 | - | - | - | - | 8 | - |
| 12 | 8 | 11 | 33 | 3 | - | 16 | 13 | - | 13 | 1 | 6 | 15 | 11 | 14 | 2 | 1 | 4 | 27 | - | 6 | 1 |
| 32 | 11 | 26 | 75 | 6 | 4 | 41 | 24 | 1 | 33 | - | 12 | 31 | 12 | 23 | 4 | 2 | 4 | 34 | - | 11 | 3 |
| 6 | 2 | 3 | 17 | 1 | - | 2 | 3 | - | 6 | - | 1 | 6 | 4 | 7 | 1 | - | 1 | 15 | 3 | - | - |
| 3 | 2 | 3 | 10 | - | 1 | 3 | 5 | - | 6 | - | 2 | 1 | 1 | 3 | - | 1 | - | 1 | 1 | 2 | 20 |
| 3 | 2 | - | 12 | - | - | 3 | - | - | 2 | - | - | 11 | 2 | 2 | 1 | - | - | - | 1 | 2 | - |
| 2 | - | 9 | 13 | - | - | 8 | 1 | - | 6 | - | 2 | 12 | 3 | 5 | 1 | - | 2 | 5 | - | 2 | 1 |
| 8 | 6 | 4 | 24 | 3 | 1 | 13 | 8 | 2 | 10 | - | 6 | 8 | 5 | 11 | 3 | 1 | 1 | 5 | - | 3 | 1 |
| 25 | 13 | 17 | 63 | 9 | 2 | 25 | 17 | 5 | 15 | - | 14 | 29 | 19 | 32 | 1 | - | 8 | 13 | 1 | 14 | - |

第4表-3 病院従事医師数、診療科名（主たる）・市町村・保健福祉事務所・二次保健医療圏別（従業地による）

| | 病院従事医師数 | 内科 | 呼吸器内科 | 循環器内科 | 消化器内科 (胃腸内科) | 腎臓内科 | 神経内科 | 糖尿病内科 (代謝内科) | 血液内科 | 皮膚科 | アレルギー科 | リウマチ科 | 感染症内科 | 小児科 | 精神科 | 心療内科 | 外科 | 呼吸器外科 | 心臓血管外科 | 乳腺外科 | 気管食道外科 | 消化器外科 (胃腸外科) | |
|---|---|---|---|--|---|--|---|---|---|---|--|--|---|--|---|---|--|--|--|--|---|--|------------------|
| 総数 | 2,767 | 341 | 66 | 145 | 98 | 62 | 50 | 41 | 43 | 47 | 3 | 13 | 4 | 154 | 176 | - | 169 | 27 | 43 | 31 | 8 | 70 | |
| 市計 | 2,664 | 289 | 65 | 144 | 96 | 61 | 50 | 41 | 43 | 45 | 3 | 13 | 4 | 153 | 161 | - | 161 | 27 | 43 | 31 | 8 | 68 | |
| 町村計 | 103 | 52 | 1 | 1 | 2 | 1 | - | - | - | 2 | - | - | - | 1 | 15 | - | 8 | - | - | - | - | 2 | |
| 前橋市保健所 前橋市 | 1,100 1,100 | 70 70 | 33 33 | 64 64 | 48 48 | 22 22 | 27 27 | 29 29 | 27 27 | 25 25 | 1 1 | 6 6 | 3 3 | 62 62 | 46 46 | - - | 41 41 | 16 16 | 16 16 | 12 12 | 8 8 | 26 26 | |
| 洪川保健福祉事務所 洪川市 榛東村 吉岡町 | 156 141 - 15 | 21 17 - 4 | 7 7 - - | 4 4 - - | 3 3 - - | - - - - | - - - - | - - - - | 5 5 - - | 1 1 - - | - - - - | - - - - | - - - - | 27 27 - - | 27 16 - 11 | - - - - | 1 1 - - | 2 2 - - | 7 7 - - | 1 1 - - | - - - - | 6 6 - - | |
| 伊勢崎保健福祉事務所 伊勢崎市 玉村町 | 238 231 7 | 36 31 5 | 3 3 - | 9 8 1 | 5 5 - | 2 2 - | 8 8 - | 2 2 - | - - - | 5 5 - | - - - | 1 1 - | - - - | 8 8 - | 30 30 - | - - - | 18 17 1 | - - | 6 6 - | 2 2 - | - - | 8 8 - | |
| 高崎市保健所 高崎市 | 389 389 | 52 52 | 6 6 | 30 30 | 12 12 | 12 12 | 4 4 | 3 3 | 1 1 | 2 2 | - - | 5 5 | - - | 15 15 | 35 35 | - - | 33 33 | 3 3 | 7 7 | 4 4 | - - | 6 6 | |
| 安中保健福祉事務所 安中市 | 42 42 | 18 18 | - - | 2 2 | - - | 1 1 | - - | - - | 1 1 | - - | 1 1 | - - | - - | 1 1 | - - | - - | 9 9 | - - | - - | 2 2 | - - | 2 2 | |
| 藤岡保健福祉事務所 藤岡市 上野村 神流町 | 102 102 - - | 6 6 - - | 4 4 - - | 8 8 - - | 5 5 - - | 5 5 - - | 4 4 - - | 1 1 - - | 4 4 - - | - - - - | - - - - | - - - - | - - - - | 4 4 - - | 2 2 - - | - - - - | 12 12 - - | - - | - - | 2 2 - - | - - | 1 1 - - | |
| 富岡保健福祉事務所 富岡市 下仁田町 南牧村 甘楽町 | 97 89 8 - - | 24 18 6 - - | 1 - 1 - - | 2 2 - - - | 2 2 - - - | 4 4 - - - | 2 2 - - - | 1 1 - - - | - - - - - | 1 1 - - - | 1 1 - - - | 1 1 - - - | 1 1 - - - | 4 4 - - - | 8 8 - - - | - - - - - | 2 2 - - - | - - | - - | - - | - - | - - | 2 2 - - |
| 吾妻保健福祉事務所 中之条町 長野原町 嬭恋村 草津町 高山村 東吾妻町 | 53 14 12 - 9 - 18 | 23 3 8 - 5 - 7 | - - - - - - - | - - - - - - 1 | 1 - - - - - - | - - - - - - - | - - - - - - - | - - - - - - - | - - - - - - 1 | 2 - - - 1 - 1 | - - - - - - - | - - - - - - - | - - - - - - - | 1 - - - - - 1 | 4 - - - - - - | - - - - - - 4 | 6 - - - - - - | - - | - - | - - | - - | - - | |
| 利根沼田保健福祉事務所 沼田市 片品村 川場村 昭和村 みなかみ町 | 88 76 - 6 - 6 | 17 9 - 5 - 3 | 3 3 - - - - | 4 4 - - - - | 5 5 - - - - | 3 2 - 1 - - | 1 1 - - - - | 2 2 - - - - | - - - - - - | 2 2 - - - - | - - - - - - | - - - - - - | - - - - - - | 5 5 - - - - | - - - - - - | - - - - - - | 8 8 - - - - | - - | 1 1 - - - - | 1 1 - - - - | - - | 2 - | |
| 桐生保健福祉事務所 桐生市 みどり市 | 166 101 65 | 33 19 14 | 2 1 1 | 8 3 5 | 5 1 4 | 9 2 9 | 2 - - | - 2 - | 1 3 1 | 3 - - | - - - | - - - | - - - | 16 11 5 | 6 6 - | - - - | 17 8 9 | 3 2 1 | - - | - - | - - | 3 - | |
| 太田保健福祉事務所 太田市 | 235 235 | 19 19 | 7 7 | 11 11 | 9 9 | 4 4 | 2 2 | 3 3 | 4 4 | 2 2 | - - | - - | - - | 10 10 | 11 11 | - - | 17 17 | 2 2 | 5 5 | 7 7 | - - | 10 10 | |
| 館林保健福祉事務所 館林市 板倉町 明和町 千代田町 大泉町 邑楽町 | 101 93 - - - 2 6 | 22 16 - - - - 6 | - - - - - - - | 3 3 - - - - - | 3 2 - - - 1 - | - - - - - - - | - - - - - - - | - - - - - - - | - - - - - - - | 4 4 - - - - - | - - - - - - - | - - - - - - - | - - - - - - - | 1 1 - - - - - | 7 7 - - - - - | - - - - - 1 - | 5 4 - - - - - | 1 1 - - - - - | 1 1 - - - - - | - - | - - | 4 4 - - | |
| 前橋保健医療圏 洪川保健医療圏 伊勢崎保健医療圏 高崎・安中保健医療圏 藤岡保健医療圏 富岡保健医療圏 吾妻保健医療圏 沼田保健医療圏 桐生保健医療圏 太田・館林保健医療圏 | 1,100 156 238 431 102 97 53 88 166 336 | 70 21 36 70 6 24 23 17 33 41 | 33 7 3 6 4 1 - 3 2 7 | 64 7 9 32 8 1 - 4 8 2 14 | 48 4 5 12 5 2 1 13 5 9 12 | 22 - 2 13 5 4 - 4 9 4 | 27 - 8 4 5 2 - 2 2 2 | 29 - 2 3 4 1 - 1 - 3 | 27 5 - 2 4 - - 2 - 4 | 25 1 - 2 - 1 - - 3 6 | 1 - - 2 - 1 - - - - | 6 - 1 5 - 1 - - - - | 3 - - 16 - - - - - - | 62 27 8 35 4 8 4 - 6 11 | 46 27 30 18 2 - - - 6 18 | - 1 - 12 - 2 - - - - | 41 2 18 3 - - - 8 17 | 16 7 - 3 - - - - 3 | 16 1 6 7 - - - - - | 12 1 2 6 - - - - - | 8 1 - 6 - - - - - | 26 6 8 8 1 2 - - 3 14 | |

| 泌尿器科 | 肛門外科 | 脳神経外科 | 整形外科 | 形成外科 | 美容外科 | 眼科 | 耳鼻いんこう科 | 小児外科 | 産婦人科 | 産科 | 婦人科 | リハビリテーション科 | 放射線科 | 麻酔科 | 病理診断科 | 臨床検査科 | 救急科 | 臨床研修医 | 全科 | その他 | 主たる診療科名不詳 | 診療科名不詳 |
|------|------|-------|------|------|------|-----|---------|------|------|----|-----|------------|------|-----|-------|-------|-----|-------|----|-----|-----------|--------|
| 37 | 5 | 15 | 138 | 7 | 2 | 125 | 71 | - | 61 | - | 24 | 3 | 3 | 15 | - | - | - | - | 4 | 11 | 9 | 5 |
| 34 | 5 | 14 | 126 | 7 | 2 | 119 | 67 | - | 59 | - | 23 | 3 | 3 | 12 | - | - | - | - | 4 | 11 | 8 | 5 |
| 3 | - | 1 | 12 | - | - | 6 | 4 | - | 2 | - | 1 | - | - | 3 | - | - | - | - | - | - | 1 | - |
| 8 | 3 | 2 | 35 | 3 | - | 28 | 16 | - | 15 | - | 3 | 2 | 3 | 4 | - | - | - | - | - | 1 | 2 | - |
| 8 | 3 | 2 | 35 | 3 | - | 28 | 16 | - | 15 | - | 3 | 2 | 3 | 4 | - | - | - | - | - | 1 | 2 | - |
| 3 | - | - | 5 | - | - | 5 | 4 | - | 1 | - | 1 | - | - | 1 | - | - | - | - | - | - | 1 | - |
| 3 | - | - | 3 | - | - | 4 | 3 | - | 1 | - | - | - | - | - | - | - | - | - | - | - | 1 | - |
| - | - | - | - | - | - | - | - | - | - | - | - | - | - | - | - | - | - | - | - | - | - | - |
| - | - | - | 2 | - | - | 1 | 1 | - | - | - | 1 | - | - | 1 | - | - | - | - | - | - | - | - |
| 5 | 1 | 1 | 16 | - | - | 14 | 7 | - | 10 | - | 3 | - | - | 2 | - | - | - | - | - | 1 | 1 | 1 |
| 4 | 1 | - | 14 | - | - | 13 | 6 | - | 9 | - | 3 | - | - | 2 | - | - | - | - | - | 1 | 1 | 1 |
| 1 | - | 1 | 2 | - | - | 1 | 1 | - | 1 | - | - | - | - | - | - | - | - | - | - | - | - | - |
| 10 | 1 | 5 | 31 | 2 | 2 | 35 | 21 | - | 16 | - | 9 | - | - | 4 | - | - | - | - | - | 7 | 3 | 2 |
| 10 | 1 | 5 | 31 | 2 | 2 | 35 | 21 | - | 16 | - | 9 | - | - | 4 | - | - | - | - | - | 7 | 3 | 2 |
| 1 | - | - | 2 | - | - | 1 | 1 | - | 1 | - | - | - | - | - | - | - | - | - | - | - | - | 1 |
| 1 | - | - | 2 | - | - | 1 | 1 | - | 1 | - | - | - | - | - | - | - | - | - | - | - | - | 1 |
| 1 | - | 1 | 5 | 1 | - | 2 | 2 | - | 2 | - | 1 | 1 | - | - | - | - | - | - | 3 | - | 1 | - |
| 1 | - | 1 | 5 | 1 | - | 2 | 2 | - | 2 | - | 1 | 1 | - | - | - | - | - | - | 3 | - | - | - |
| - | - | - | - | - | - | - | - | - | - | - | - | - | - | - | - | - | - | - | - | - | - | - |
| - | - | - | - | - | - | - | - | - | - | - | - | - | - | - | - | - | - | - | - | - | 1 | - |
| 1 | - | 2 | 8 | - | - | 2 | 4 | - | 2 | - | 1 | - | - | - | - | - | - | - | 1 | - | - | - |
| 1 | - | 2 | 6 | - | - | 2 | 4 | - | 2 | - | 1 | - | - | - | - | - | - | - | 1 | - | - | - |
| - | - | - | 1 | - | - | - | - | - | - | - | - | - | - | - | - | - | - | - | - | - | - | - |
| - | - | - | - | - | - | - | - | - | - | - | - | - | - | - | - | - | - | - | - | - | - | - |
| - | - | - | - | - | - | - | - | - | - | - | - | - | - | - | - | - | - | - | - | - | - | - |
| 1 | - | - | 1 | - | - | - | - | - | - | - | - | - | - | - | - | - | - | - | - | - | - | - |
| 1 | - | - | 2 | - | - | 2 | - | - | 1 | - | - | - | - | - | - | - | - | - | - | - | - | - |
| - | - | - | 2 | - | - | 2 | - | - | 1 | - | - | - | - | - | - | - | - | - | - | - | - | - |
| - | - | - | - | - | - | - | - | - | - | - | - | - | - | - | - | - | - | - | - | - | - | - |
| - | - | - | - | - | - | - | - | - | - | - | - | - | - | - | - | - | - | - | - | - | - | - |
| - | - | - | - | - | - | - | - | - | - | - | - | - | - | - | - | - | - | - | - | - | - | - |
| 1 | - | - | - | - | - | - | - | - | - | - | - | - | - | - | - | - | - | - | - | - | - | - |
| 2 | - | - | 5 | - | - | 7 | 1 | - | 3 | - | - | - | - | - | - | - | - | - | - | - | - | - |
| 2 | - | - | 5 | - | - | 7 | 1 | - | 3 | - | - | - | - | - | - | - | - | - | - | - | - | - |
| - | - | - | - | - | - | - | - | - | - | - | - | - | - | - | - | - | - | - | - | - | - | - |
| - | - | - | - | - | - | - | - | - | - | - | - | - | - | - | - | - | - | - | - | - | - | - |
| - | - | - | - | - | - | - | - | - | - | - | - | - | - | - | - | - | - | - | - | - | - | - |
| 2 | - | - | 7 | 1 | - | 9 | 5 | - | 3 | - | 2 | - | - | 2 | - | - | - | - | - | - | 1 | 1 |
| - | - | - | 7 | - | - | 8 | 4 | - | 3 | - | 2 | - | - | 1 | - | - | - | - | - | - | 1 | - |
| 2 | - | - | - | 1 | - | 1 | 1 | - | - | - | - | - | - | 1 | - | - | - | - | - | - | - | 1 |
| 2 | - | 2 | 13 | - | - | 14 | 6 | - | 4 | - | 3 | - | - | - | - | - | - | - | - | 2 | - | - |
| 2 | - | 2 | 13 | - | - | 14 | 6 | - | 4 | - | 3 | - | - | - | - | - | - | - | - | 2 | - | - |
| 1 | - | 2 | 9 | - | - | 6 | 4 | - | 3 | - | 1 | - | - | 2 | - | - | - | - | - | - | - | - |
| - | - | 2 | 5 | - | - | 4 | 2 | - | 3 | - | 1 | - | - | - | - | - | - | - | - | - | - | - |
| - | - | - | 2 | - | - | - | 1 | - | - | - | - | - | - | - | - | - | - | - | - | - | - | - |
| - | - | - | - | - | - | - | - | - | - | - | - | - | - | 1 | - | - | - | - | - | - | - | - |
| 1 | - | - | 1 | - | - | 1 | - | - | - | - | - | - | - | 1 | - | - | - | - | - | - | - | - |
| - | - | - | 1 | - | - | 1 | 1 | - | - | - | - | - | - | - | - | - | - | - | - | - | - | - |
| 8 | 3 | 2 | 35 | 3 | - | 28 | 16 | - | 15 | - | 3 | 2 | 3 | 4 | - | - | - | - | - | 1 | 2 | - |
| 3 | - | - | 5 | - | - | 5 | 4 | - | 1 | - | 1 | - | - | 1 | - | - | - | - | - | - | 1 | - |
| 5 | 1 | 1 | 16 | - | - | 14 | 7 | - | 10 | - | 3 | - | - | 2 | - | - | - | - | - | 1 | 1 | 1 |
| 11 | 1 | 5 | 33 | 2 | 2 | 36 | 22 | - | 17 | - | 9 | - | - | 4 | - | - | - | - | - | 7 | 3 | 3 |
| 1 | - | 1 | 5 | 1 | - | 2 | 2 | - | 2 | - | 1 | 1 | - | - | - | - | - | - | - | 3 | - | 1 |
| 1 | - | 2 | 8 | - | - | 2 | 4 | - | 2 | - | 1 | - | - | - | - | - | - | - | - | 1 | - | - |
| 1 | - | - | 2 | - | - | 2 | - | - | 1 | - | - | - | - | - | - | - | - | - | - | - | - | - |
| 2 | - | - | 5 | - | - | 7 | 1 | - | 3 | - | - | - | - | - | - | - | - | - | - | - | - | - |
| 2 | - | - | 7 | 1 | - | 9 | 5 | - | 3 | - | 2 | - | - | 2 | - | - | - | - | - | - | 1 | 1 |
| 3 | - | 4 | 22 | - | - | 20 | 10 | - | 7 | - | 4 | - | - | 2 | - | - | - | - | - | 2 | - | - |

第5表-1 医療施設従事医師数、診療科名（主たる）・年齢階級・性別

| | 医療施設従事医師数 | 内科 | 呼吸器内科 | 循環器内科 | 消化器内科 (胃腸内科) | 腎臓内科 | 神経内科 | 糖尿病内科 (代謝内科) | 血液内科 | 皮膚科 | アレルギー科 | リウマチ科 | 感染症内科 | 小児科 | 精神科 | 心療内科 | 外科 | 呼吸器外科 | 心臓血管外科 | 乳腺外科 | 気管食道外科 | 消化器外科 (胃腸外科) |
|-------|-----------|-------|-------|-------|-----------------|------|------|-----------------|------|-----|--------|-------|-------|-----|-----|------|-----|-------|--------|------|--------|-----------------|
| 総数 | 4,430 | 1,011 | 71 | 171 | 144 | 67 | 57 | 56 | 43 | 118 | 7 | 18 | 4 | 293 | 232 | 5 | 235 | 28 | 44 | 34 | 8 | 73 |
| 男 | 3,571 | 870 | 58 | 159 | 125 | 41 | 43 | 42 | 32 | 59 | 7 | 17 | 2 | 172 | 176 | 3 | 222 | 25 | 42 | 22 | 8 | 70 |
| 女 | 859 | 141 | 13 | 12 | 19 | 26 | 14 | 14 | 11 | 59 | - | 1 | 2 | 121 | 56 | 2 | 13 | 3 | 2 | - | - | 3 |
| 24歳以下 | 6 | - | - | - | - | - | - | - | - | - | - | - | - | - | - | - | - | - | - | - | - | - |
| 男 | 4 | - | - | - | - | - | - | - | - | - | - | - | - | - | - | - | - | - | - | - | - | - |
| 女 | 2 | - | - | - | - | - | - | - | - | - | - | - | - | - | - | - | - | - | - | - | - | - |
| 25~29 | 302 | 6 | 6 | 9 | 8 | 10 | 4 | 1 | 4 | 5 | - | - | - | 17 | 4 | - | 4 | - | 1 | 1 | - | - |
| 男 | 197 | 5 | 2 | 9 | 7 | 5 | 3 | 1 | 2 | 2 | - | - | - | 9 | 2 | - | 4 | - | 1 | - | - | - |
| 女 | 105 | 1 | 4 | - | 1 | 5 | 1 | - | 2 | 3 | - | - | - | 8 | 2 | - | - | - | - | 1 | - | - |
| 30~34 | 421 | 29 | 10 | 31 | 23 | 15 | 5 | 9 | 5 | 5 | - | 2 | - | 33 | 20 | - | 23 | 8 | 7 | 3 | 2 | 7 |
| 男 | 293 | 21 | 7 | 27 | 17 | 9 | 3 | 6 | 5 | - | - | 2 | - | 14 | 12 | - | 19 | 6 | 7 | 1 | 2 | 7 |
| 女 | 128 | 8 | 3 | 4 | 6 | 6 | 2 | 3 | - | 5 | - | - | - | 19 | 8 | - | 4 | 2 | - | 2 | - | - |
| 35~39 | 428 | 57 | 10 | 22 | 25 | 7 | 7 | 7 | 10 | 8 | 1 | 6 | 2 | 28 | 22 | - | 20 | 4 | 2 | 5 | 2 | 12 |
| 男 | 293 | 42 | 7 | 19 | 20 | 3 | 5 | 4 | 8 | 3 | 1 | 5 | 1 | 14 | 12 | - | 18 | 4 | - | 1 | 2 | 11 |
| 女 | 135 | 15 | 3 | 3 | 5 | 4 | 2 | 3 | 2 | 5 | - | 1 | 1 | 14 | 10 | - | 2 | - | 2 | 4 | - | 1 |
| 40~44 | 503 | 62 | 9 | 27 | 16 | 13 | 5 | 7 | 6 | 19 | - | 1 | 1 | 41 | 37 | - | 18 | 6 | 4 | 8 | 2 | 14 |
| 男 | 362 | 44 | 8 | 23 | 13 | 7 | 3 | 5 | 5 | 6 | - | 1 | - | 18 | 26 | - | 16 | 5 | 4 | 4 | 2 | 13 |
| 女 | 141 | 18 | 1 | 4 | 3 | 6 | 2 | 2 | 1 | 13 | - | - | - | 23 | 11 | - | 2 | 1 | - | 4 | - | 1 |
| 45~49 | 520 | 121 | 11 | 17 | 22 | 7 | 10 | 8 | 6 | 17 | - | 1 | - | 33 | 33 | - | 22 | 4 | 9 | 5 | 1 | 11 |
| 男 | 415 | 98 | 10 | 16 | 18 | 3 | 6 | 6 | 2 | 10 | - | 1 | - | 20 | 29 | - | 21 | 4 | 9 | 4 | 1 | 11 |
| 女 | 105 | 23 | 1 | 1 | 4 | 4 | 4 | 2 | 4 | 7 | - | - | - | 13 | 4 | - | 1 | - | - | 1 | - | - |
| 50~54 | 479 | 120 | 11 | 24 | 10 | 9 | 7 | 7 | 4 | 10 | 1 | 3 | - | 21 | 16 | 2 | 24 | 4 | 9 | 2 | - | 8 |
| 男 | 418 | 97 | 11 | 24 | 10 | 8 | 6 | 4 | 2 | 7 | 1 | 3 | - | 13 | 11 | 2 | 24 | 4 | 9 | 2 | - | 7 |
| 女 | 61 | 23 | - | - | - | 1 | 1 | 3 | 2 | 3 | - | - | - | 8 | 5 | - | - | - | - | - | - | 1 |
| 55~59 | 494 | 143 | 6 | 18 | 12 | 5 | 8 | 9 | 3 | 16 | 3 | - | 1 | 19 | 24 | 1 | 31 | - | 7 | 7 | - | 10 |
| 男 | 446 | 130 | 6 | 18 | 12 | 5 | 7 | 9 | 3 | 11 | 3 | - | 1 | 13 | 20 | 1 | 29 | - | 7 | 7 | - | 10 |
| 女 | 48 | 13 | - | - | - | 1 | 1 | - | - | 5 | - | - | - | 6 | 4 | - | 2 | - | - | - | - | - |
| 60~64 | 448 | 142 | 5 | 13 | 14 | 1 | 6 | 1 | 4 | 12 | - | - | - | 36 | 26 | - | 34 | 2 | 2 | 1 | 1 | 8 |
| 男 | 410 | 130 | 5 | 13 | 14 | 1 | 6 | 1 | 4 | 7 | - | - | - | 27 | 22 | - | 32 | 2 | 2 | 1 | 1 | 8 |
| 女 | 38 | 12 | - | - | - | - | - | - | - | 5 | - | - | - | 9 | 4 | - | 2 | - | - | - | - | - |
| 65~69 | 336 | 132 | - | 8 | 6 | - | 3 | 3 | - | 11 | 1 | 4 | - | 27 | 17 | 1 | 24 | - | - | - | - | - |
| 男 | 300 | 123 | - | 8 | 6 | - | 3 | 3 | - | 8 | 1 | 4 | - | 16 | 16 | - | 24 | - | - | - | - | - |
| 女 | 36 | 9 | - | - | - | - | - | - | - | 3 | - | - | - | 11 | 1 | 1 | - | - | - | - | - | - |
| 70~74 | 184 | 72 | 2 | - | 2 | - | 2 | 3 | 1 | 7 | - | - | - | 17 | 13 | 1 | 13 | - | 2 | 1 | - | 2 |
| 男 | 151 | 62 | 1 | - | 2 | - | 1 | 2 | 1 | - | - | - | - | 12 | 10 | - | 13 | - | 2 | 1 | - | 2 |
| 女 | 33 | 10 | 1 | - | - | - | 1 | 1 | - | 7 | - | - | - | 5 | 3 | 1 | - | - | - | - | - | - |
| 75~79 | 127 | 48 | 1 | 1 | 4 | - | - | 1 | - | 2 | - | 1 | - | 9 | 8 | - | 9 | - | - | 1 | - | - |
| 男 | 119 | 45 | 1 | 1 | 4 | - | - | 1 | - | 1 | - | 1 | - | 7 | 7 | - | 9 | - | - | 1 | - | - |
| 女 | 8 | 3 | - | - | - | - | - | - | - | 1 | - | - | - | 2 | 1 | - | - | - | - | - | - | - |
| 80~84 | 97 | 40 | - | - | - | - | - | - | - | 5 | - | - | - | 6 | 8 | - | 8 | - | 1 | - | - | 1 |
| 男 | 86 | 37 | - | - | - | - | - | - | - | 3 | - | - | - | 6 | 5 | - | 8 | - | 1 | - | - | 1 |
| 女 | 11 | 3 | - | - | - | - | - | - | - | 2 | - | - | - | - | 3 | - | - | - | - | - | - | - |
| 85歳以上 | 85 | 39 | - | 1 | 2 | - | - | - | - | 1 | 1 | - | - | 6 | 4 | - | 5 | - | - | - | - | - |
| 男 | 77 | 36 | - | 1 | 2 | - | - | - | - | 1 | 1 | - | - | 3 | 4 | - | 5 | - | - | - | - | - |
| 女 | 8 | 3 | - | - | - | - | - | - | - | - | - | - | - | 3 | - | - | - | - | - | - | - | - |

| 泌尿器科 | 肛門外科 | 脳神経外科 | 整形外科 | 形成外科 | 美容外科 | 眼科 | 耳鼻いんこう科 | 小児外科 | 産婦人科 | 産科 | 婦人科 | リハビリテーション科 | 放射線科 | 麻酔科 | 病理診断科 | 臨床検査科 | 救急科 | 臨床研修医 | 全科 | その他 | 主たる診療科名不詳 | 診療科名不詳 |
|------|------|-------|------|------|------|-----|---------|------|------|----|-----|------------|------|-----|-------|-------|-----|-------|----|-----|-----------|--------|
| 114 | 7 | 95 | 331 | 23 | 2 | 175 | 111 | 10 | 146 | 6 | 36 | 37 | 101 | 150 | 30 | 12 | 50 | 178 | 7 | 50 | 14 | 26 |
| 107 | 7 | 90 | 310 | 17 | 2 | 115 | 86 | 8 | 105 | 5 | 26 | 30 | 76 | 112 | 19 | 45 | 121 | 6 | 6 | 43 | 14 | 20 |
| 7 | - | 6 | 17 | 3 | - | 3 | 6 | - | 7 | - | 1 | - | 8 | 9 | 1 | - | 6 | 141 | - | - | 1 | 6 |
| 5 | - | 6 | 14 | 1 | - | 3 | 3 | - | 1 | - | 1 | - | 4 | 4 | - | - | 4 | 93 | - | - | 1 | 5 |
| 2 | - | - | 3 | 2 | - | - | 3 | - | 6 | - | - | - | 4 | 5 | 1 | - | 2 | 48 | - | - | - | 1 |
| 9 | - | 5 | 30 | 5 | - | 8 | 7 | 3 | 16 | 2 | - | 2 | 20 | 24 | 4 | - | 18 | 23 | - | 2 | 1 | 5 |
| 7 | - | 5 | 25 | 3 | - | 5 | 3 | 2 | 6 | 2 | - | 2 | 17 | 14 | 2 | - | 15 | 16 | - | 1 | 1 | 2 |
| 2 | - | - | 5 | 2 | - | 3 | 4 | 1 | 10 | - | - | - | 3 | 10 | 2 | - | 3 | 7 | - | 1 | - | 3 |
| 11 | 1 | 7 | 29 | 4 | - | 23 | 5 | 2 | 19 | 1 | 3 | 5 | 16 | 26 | 4 | - | 3 | 5 | 1 | 6 | - | - |
| 10 | 1 | 5 | 26 | 3 | - | 9 | 2 | 1 | 13 | - | 1 | 3 | 11 | 14 | 1 | - | 3 | 5 | - | 5 | - | - |
| 1 | - | 2 | 3 | 1 | - | 14 | 3 | 1 | 6 | 1 | 2 | 2 | 5 | 12 | 3 | - | - | - | 1 | 1 | - | - |
| 12 | - | 14 | 39 | 4 | - | 27 | 16 | 3 | 14 | 2 | 3 | 5 | 15 | 20 | 4 | 3 | 12 | 3 | - | 7 | 1 | 3 |
| 10 | - | 12 | 35 | 4 | - | 16 | 14 | 3 | 6 | 2 | - | 3 | 11 | 14 | 2 | 3 | 12 | 3 | - | 6 | 1 | 2 |
| 2 | - | 2 | 4 | - | - | 11 | 2 | - | 8 | - | 3 | 2 | 4 | 6 | 2 | - | - | - | - | 1 | - | 1 |
| 13 | 2 | 10 | 45 | 1 | - | 29 | 9 | 2 | 17 | - | 1 | 7 | 16 | 12 | 4 | 3 | 4 | - | 1 | 4 | - | 2 |
| 13 | 2 | 10 | 40 | 1 | - | 17 | 6 | 2 | 11 | - | - | 6 | 12 | 10 | 3 | 3 | 4 | - | 1 | 3 | - | 2 |
| - | - | - | 5 | - | - | 12 | 3 | - | 6 | - | 1 | 1 | 4 | 2 | 1 | - | - | - | - | 1 | - | - |
| 19 | - | 10 | 47 | 1 | 1 | 18 | 15 | - | 18 | - | 4 | 3 | 14 | 13 | 5 | 1 | 3 | - | 2 | 9 | 3 | 1 |
| 19 | - | 10 | 47 | 1 | 1 | 14 | 14 | - | 16 | - | 4 | 2 | 11 | 11 | 4 | 1 | 3 | - | 2 | 9 | 3 | 1 |
| - | - | - | - | - | - | 4 | 1 | - | 2 | - | - | 1 | 3 | 2 | 1 | - | - | - | - | - | - | - |
| 15 | - | 17 | 37 | 3 | - | 25 | 11 | - | 16 | 1 | 2 | 4 | 2 | 23 | 3 | 2 | 1 | - | - | 4 | 4 | 1 |
| 15 | - | 16 | 36 | 2 | - | 19 | 8 | - | 15 | 1 | 2 | 3 | 1 | 23 | 3 | 2 | 1 | - | - | 2 | 4 | 1 |
| - | - | 1 | 1 | 1 | - | 6 | 3 | - | 1 | - | - | 1 | - | - | - | - | - | - | - | 2 | - | - |
| 12 | - | 11 | 34 | 1 | 1 | 13 | 16 | - | 7 | - | 6 | 5 | 5 | 13 | 2 | - | 2 | - | 1 | 5 | 3 | 3 |
| 12 | - | 11 | 34 | 1 | 1 | 11 | 15 | - | 7 | - | 5 | 5 | 5 | 12 | 1 | - | 2 | - | 1 | 5 | 3 | 3 |
| - | - | - | - | - | - | 2 | 1 | - | - | - | 1 | - | - | 1 | - | - | - | - | - | - | - | - |
| 5 | 1 | 10 | 16 | - | - | 17 | 6 | - | 17 | - | 5 | 2 | 3 | 6 | 3 | 1 | - | - | - | 6 | 1 | - |
| 5 | 1 | 10 | 16 | - | - | 11 | 5 | - | 16 | - | 3 | 2 | 3 | 6 | 3 | 1 | - | - | - | 5 | 1 | - |
| - | - | - | - | - | - | 6 | 1 | - | 1 | - | 2 | - | - | - | - | - | - | - | - | 1 | - | - |
| 5 | 1 | 3 | 9 | - | - | 7 | 8 | - | 4 | - | 1 | 1 | 1 | - | - | 1 | 1 | - | 1 | 1 | - | 2 |
| 5 | 1 | 3 | 9 | - | - | 6 | 7 | - | 4 | - | 1 | 1 | - | - | - | 1 | 1 | - | 1 | 1 | - | 1 |
| - | - | - | - | - | - | 1 | 1 | - | - | - | - | - | 1 | - | - | - | - | - | - | - | - | 1 |
| 5 | - | 2 | 13 | - | - | 4 | 2 | - | 3 | - | 3 | 2 | 1 | 3 | - | - | - | - | 1 | 3 | - | - |
| 5 | - | 2 | 13 | - | - | 4 | 2 | - | 3 | - | 2 | 2 | 1 | 3 | - | - | - | - | 1 | 3 | - | - |
| - | - | - | - | - | - | - | - | - | 1 | - | 1 | - | - | - | - | - | - | - | - | - | - | - |
| 1 | - | - | 11 | 1 | - | - | 6 | - | 2 | - | 2 | - | - | - | - | 1 | - | - | - | 2 | - | 2 |
| 1 | - | - | 11 | 1 | - | - | 4 | - | 1 | - | 2 | - | - | - | - | 1 | - | - | - | 2 | - | 2 |
| - | - | - | - | - | - | - | 2 | - | 1 | - | - | - | - | - | - | - | - | - | - | - | - | - |
| - | 2 | - | 4 | - | - | 1 | 4 | - | 6 | - | 5 | 1 | - | 1 | - | - | - | - | - | 1 | - | 1 |
| - | 2 | - | 4 | - | - | 1 | 3 | - | 6 | - | 5 | - | - | 1 | - | - | - | - | - | 1 | - | 1 |
| - | - | - | - | - | - | 1 | 1 | - | - | - | - | - | - | - | - | - | - | - | - | 1 | - | - |

第5表-2 病院施設従事医師数、診療科名(主たる)・年齢階級・性別

| | 病院 従事 医師 数 | 内科 | 呼吸 器内 科 | 循環 器内 科 | 消化 器内 科 (胃腸 内科) | 腎臓 内科 | 神経 内科 | 糖尿 病内 科 (代 謝内 科) | 血液 内科 | 皮膚 科 | ア レル ギ ー 科 | リ ウ マ チ 科 | 感 染 症 内 科 | 小 児 科 | 精 神 科 | 心 療 内 科 | 外 科 | 呼 吸 器 外 科 | 心 臓 血 管 外 科 | 乳 腺 外 科 | 気 管 食 道 外 科 | 消 化 器 外 科 (胃 腸外 科) |
|-------|---------------------|-----|---------------|---------------|-----------------------------|----------|----------|---------------------------------|----------|---------|------------------------|-----------------------|-----------------------|-------------|-------------|------------------|--------|-----------------------|----------------------------|------------------|----------------------------|---|
| 総数 | 2,767 | 341 | 66 | 145 | 98 | 62 | 50 | 41 | 43 | 47 | 3 | 13 | 4 | 154 | 176 | - | 169 | 27 | 43 | 31 | 8 | 70 |
| 男 | 2,187 | 288 | 53 | 134 | 81 | 38 | 37 | 30 | 32 | 22 | 3 | 12 | 2 | 86 | 130 | - | 159 | 24 | 41 | 19 | 8 | 67 |
| 女 | 580 | 53 | 13 | 11 | 17 | 24 | 13 | 11 | 11 | 25 | - | 1 | 2 | 68 | 46 | - | 10 | 3 | 2 | - | - | 3 |
| 24歳以下 | 6 | - | - | - | - | - | - | - | - | - | - | - | - | - | - | - | - | - | - | - | - | - |
| 男 | 4 | - | - | - | - | - | - | - | - | - | - | - | - | - | - | - | - | - | - | - | - | - |
| 女 | 2 | - | - | - | - | - | - | - | - | - | - | - | - | - | - | - | - | - | - | - | - | - |
| 25～29 | 301 | 5 | 6 | 9 | 8 | 10 | 4 | 1 | 4 | 5 | - | - | - | 17 | 4 | - | 4 | - | 1 | 1 | - | - |
| 男 | 196 | 4 | 2 | 9 | 7 | 5 | 3 | 1 | 2 | 2 | - | - | - | 9 | 2 | - | 4 | - | 1 | - | - | - |
| 女 | 105 | 1 | 4 | - | 1 | 5 | 1 | - | 2 | 3 | - | - | - | 8 | 2 | - | - | - | - | 1 | - | - |
| 30～34 | 408 | 24 | 10 | 30 | 22 | 15 | 5 | 9 | 5 | 5 | - | 2 | - | 32 | 20 | - | 22 | 8 | 7 | 3 | 2 | 7 |
| 男 | 282 | 17 | 7 | 26 | 16 | 9 | 3 | 6 | 5 | - | - | 2 | - | 14 | 12 | - | 18 | 6 | 7 | 1 | 2 | 7 |
| 女 | 126 | 7 | 3 | 4 | 6 | 6 | 2 | 3 | - | 5 | - | - | - | 18 | 8 | - | 4 | 2 | - | 2 | - | - |
| 35～39 | 372 | 32 | 10 | 22 | 22 | 7 | 7 | 6 | 10 | 5 | 1 | 6 | 2 | 26 | 20 | - | 19 | 4 | 2 | 5 | 2 | 12 |
| 男 | 261 | 25 | 7 | 19 | 18 | 3 | 5 | 3 | 8 | 2 | 1 | 5 | 1 | 14 | 11 | - | 17 | 4 | - | 1 | 2 | 11 |
| 女 | 111 | 7 | 3 | 3 | 4 | 4 | 2 | 3 | 2 | 3 | - | 1 | 1 | 12 | 9 | - | 2 | - | 2 | 4 | - | 1 |
| 40～44 | 401 | 38 | 9 | 24 | 13 | 12 | 5 | 5 | 6 | 11 | - | 1 | 1 | 30 | 29 | - | 17 | 6 | 4 | 8 | 2 | 14 |
| 男 | 299 | 32 | 8 | 21 | 10 | 7 | 3 | 4 | 5 | 4 | - | 1 | - | 11 | 19 | - | 15 | 5 | 4 | 4 | 2 | 13 |
| 女 | 102 | 6 | 1 | 3 | 3 | 5 | 2 | 1 | 1 | 7 | - | - | - | 19 | 10 | - | 2 | 1 | - | 4 | - | 1 |
| 45～49 | 335 | 54 | 10 | 12 | 16 | 6 | 10 | 7 | 6 | 8 | - | - | - | 14 | 26 | - | 19 | 4 | 9 | 5 | 1 | 10 |
| 男 | 275 | 41 | 9 | 11 | 13 | 3 | 6 | 6 | 2 | 4 | - | - | - | 10 | 24 | - | 18 | 4 | 9 | 4 | 1 | 10 |
| 女 | 60 | 13 | 1 | 1 | 3 | 3 | 4 | 1 | 4 | 4 | - | - | - | 4 | 2 | - | 1 | - | - | 1 | - | - |
| 50～54 | 277 | 43 | 10 | 21 | 3 | 6 | 4 | 5 | 4 | 4 | - | 1 | - | 9 | 11 | - | 21 | 4 | 9 | 2 | - | 8 |
| 男 | 244 | 34 | 10 | 21 | 3 | 5 | 3 | 3 | 2 | 2 | - | 1 | - | 6 | 7 | - | 21 | 4 | 9 | 2 | - | 7 |
| 女 | 33 | 9 | - | - | - | 1 | 1 | 2 | 2 | 2 | - | - | - | 3 | 4 | - | - | - | - | - | - | 1 |
| 55～59 | 243 | 48 | 4 | 11 | 6 | 5 | 6 | 4 | 3 | 3 | - | - | 1 | 7 | 17 | - | 20 | - | 7 | 5 | - | 10 |
| 男 | 229 | 44 | 4 | 11 | 6 | 5 | 6 | 4 | 3 | 3 | - | - | 1 | 6 | 14 | - | 19 | - | 7 | 5 | - | 10 |
| 女 | 14 | 4 | - | - | - | - | - | - | - | - | - | - | - | 1 | 3 | - | 1 | - | - | - | - | - |
| 60～64 | 188 | 37 | 4 | 10 | 6 | 1 | 5 | 1 | 4 | 3 | - | - | - | 12 | 15 | - | 22 | 1 | 1 | - | 1 | 7 |
| 男 | 181 | 35 | 4 | 10 | 6 | 1 | 5 | 1 | 4 | 3 | - | - | - | 11 | 13 | - | 22 | 1 | 1 | - | 1 | 7 |
| 女 | 7 | 2 | - | - | - | - | - | - | - | - | - | - | - | 1 | 2 | - | - | - | - | - | - | - |
| 65～69 | 111 | 29 | - | 5 | 1 | - | 2 | 1 | - | 2 | 1 | 3 | - | 4 | 11 | - | 12 | - | - | - | - | - |
| 男 | 106 | 28 | - | 5 | 1 | - | 2 | 1 | - | 2 | 1 | 3 | - | 3 | 10 | - | 12 | - | - | - | - | - |
| 女 | 5 | 1 | - | - | - | - | - | - | - | - | - | - | - | 1 | 1 | - | - | - | - | - | - | - |
| 70～74 | 57 | 14 | 2 | - | - | - | 2 | 2 | 1 | - | - | - | - | 2 | 8 | - | 6 | - | 2 | 1 | - | 2 |
| 男 | 48 | 12 | 1 | - | - | - | 1 | 1 | 1 | - | - | - | - | 1 | 6 | - | 6 | - | 2 | 1 | - | 2 |
| 女 | 9 | 2 | 1 | - | - | - | 1 | 1 | - | - | - | - | - | 1 | 2 | - | - | - | - | - | - | - |
| 75～79 | 32 | 5 | 1 | 1 | 1 | - | - | - | - | - | - | - | - | 6 | - | - | 3 | - | - | 1 | - | - |
| 男 | 30 | 5 | 1 | 1 | 1 | - | - | - | - | - | - | - | - | 5 | - | - | 3 | - | - | 1 | - | - |
| 女 | 2 | - | - | - | - | - | - | - | - | - | - | - | - | 1 | - | - | - | - | - | - | - | - |
| 80～84 | 23 | 6 | - | - | - | - | - | - | - | 1 | - | - | - | 1 | 6 | - | 4 | - | 1 | - | - | - |
| 男 | 20 | 6 | - | - | - | - | - | - | - | - | - | - | - | 1 | 4 | - | 4 | - | 1 | - | - | - |
| 女 | 3 | - | - | - | - | - | - | - | - | 1 | - | - | - | 2 | - | - | - | - | - | - | - | - |
| 85歳以上 | 13 | 6 | - | - | - | - | - | - | - | - | 1 | - | - | 3 | - | - | - | - | - | - | - | - |
| 男 | 12 | 5 | - | - | - | - | - | - | - | - | 1 | - | - | 3 | - | - | - | - | - | - | - | - |
| 女 | 1 | 1 | - | - | - | - | - | - | - | - | - | - | - | - | - | - | - | - | - | - | - | - |

| 泌尿器科 | 肛門外科 | 脳神経外科 | 整形外科 | 形成外科 | 美容外科 | 眼科 | 耳鼻いんこう科 | 小児外科 | 産婦人科 | 産科 | 婦人科 | リハビリテーション科 | 放射線科 | 麻酔科 | 病理診断科 | 臨床検査科 | 救急科 | 臨床研修医 | 全科 | その他 | 主たる診療科名不詳 | 診療科名不詳 |
|------|------|-------|------|------|------|----|---------|------|------|----|-----|------------|------|-----|-------|-------|-----|-------|----|-----|-----------|--------|
| 77 | 2 | 80 | 193 | 16 | - | 50 | 40 | 10 | 85 | 6 | 12 | 34 | 98 | 135 | 30 | 12 | 50 | 178 | 3 | 39 | 5 | 21 |
| 71 | 2 | 76 | 175 | 11 | - | 30 | 29 | 8 | 52 | 5 | 9 | 27 | 74 | 98 | 19 | 12 | 45 | 121 | 3 | 33 | 5 | 16 |
| 6 | - | 4 | 18 | 5 | - | 20 | 11 | 2 | 33 | 1 | 3 | 7 | 24 | 37 | 11 | - | 5 | 57 | - | 6 | - | 5 |
| - | - | - | - | - | - | - | - | - | - | - | - | - | - | - | - | - | - | 6 | - | - | - | - |
| - | - | - | - | - | - | - | - | - | - | - | - | - | - | - | - | - | - | 4 | - | - | - | - |
| - | - | - | - | - | - | - | - | - | - | - | - | - | - | - | - | - | - | 2 | - | - | - | - |
| 7 | - | 6 | 17 | 3 | - | 3 | 6 | - | 7 | - | 1 | - | 8 | 9 | 1 | - | 6 | 141 | - | - | 1 | 6 |
| 5 | - | 6 | 14 | 1 | - | 3 | 3 | - | 1 | - | 1 | - | 4 | 4 | - | - | 4 | 93 | - | - | 1 | 5 |
| 2 | - | - | 3 | 2 | - | - | 3 | - | 6 | - | - | - | 4 | 5 | 1 | - | 2 | 48 | - | - | - | 1 |
| 8 | - | 5 | 29 | 5 | - | 8 | 7 | 3 | 16 | 2 | - | 2 | 19 | 24 | 4 | - | 18 | 23 | - | 2 | - | 5 |
| 6 | - | 5 | 24 | 3 | - | 5 | 3 | 2 | 6 | 2 | - | 2 | 16 | 14 | 2 | - | 15 | 16 | - | 1 | - | 2 |
| 2 | - | - | 5 | 2 | - | 3 | 4 | 1 | 10 | - | - | - | 3 | 10 | 2 | - | 3 | 7 | - | 1 | - | 3 |
| 11 | 1 | 7 | 27 | 4 | - | 12 | 5 | 2 | 16 | 1 | 3 | 5 | 16 | 25 | 4 | - | 3 | 5 | - | 5 | - | - |
| 10 | 1 | 5 | 24 | 3 | - | 5 | 2 | 1 | 11 | - | 1 | 3 | 11 | 14 | 1 | - | 3 | 5 | - | 4 | - | - |
| 1 | - | 2 | 3 | 1 | - | 7 | 3 | 1 | 5 | 1 | 2 | 2 | 5 | 11 | 3 | - | - | - | - | 1 | - | - |
| 11 | - | 14 | 32 | 3 | - | 13 | 11 | 3 | 9 | 2 | - | 5 | 15 | 20 | 4 | 3 | 12 | 3 | - | 3 | - | 3 |
| 10 | - | 12 | 29 | 3 | - | 8 | 10 | 3 | 2 | 2 | - | 3 | 11 | 14 | 2 | 3 | 12 | 3 | - | 2 | - | 2 |
| 1 | - | 2 | 3 | - | - | 5 | 1 | - | 7 | - | - | 2 | 4 | 6 | 2 | - | - | - | - | 1 | - | 1 |
| 10 | 1 | 9 | 25 | - | - | 6 | 1 | 2 | 13 | - | - | 7 | 15 | 11 | 4 | 3 | 4 | - | 1 | 4 | - | 2 |
| 10 | 1 | 9 | 21 | - | - | 4 | 1 | 2 | 9 | - | - | 6 | 12 | 9 | 3 | 3 | 4 | - | 1 | 3 | - | 2 |
| - | - | - | 4 | - | - | 2 | - | - | 4 | - | - | 1 | 3 | 2 | 1 | - | - | - | - | 1 | - | - |
| 12 | - | 9 | 26 | - | - | 5 | 4 | - | 8 | - | 2 | 2 | 14 | 10 | 5 | 1 | 3 | - | 1 | 8 | 2 | - |
| 12 | - | 9 | 26 | - | - | 4 | 4 | - | 8 | - | 2 | 1 | 11 | 8 | 4 | 1 | 3 | - | 1 | 8 | 2 | - |
| - | - | - | - | - | - | 1 | - | - | - | - | - | 1 | 3 | 2 | 1 | - | - | - | - | 8 | 2 | - |
| 9 | - | 13 | 12 | 1 | - | 2 | 2 | - | 5 | 1 | 1 | 4 | 2 | 21 | 3 | 2 | 1 | - | - | 4 | 2 | 1 |
| 9 | - | 13 | 12 | 1 | - | 1 | 2 | - | 5 | 1 | 1 | 3 | 1 | 21 | 3 | 2 | 1 | - | - | 2 | 2 | 1 |
| - | - | - | - | - | - | 1 | - | - | - | - | - | 1 | - | - | - | - | - | - | - | 2 | - | - |
| 3 | - | 8 | 14 | - | - | - | 1 | - | 3 | - | 1 | 3 | 5 | 9 | 2 | - | 2 | - | - | 5 | - | 2 |
| 3 | - | 8 | 14 | - | - | - | 1 | - | 3 | - | 1 | 3 | 5 | 8 | 1 | - | 2 | - | - | 5 | - | 2 |
| - | - | - | - | - | - | - | - | - | - | - | - | - | 1 | 1 | - | - | - | - | - | - | - | - |
| 1 | - | 8 | 5 | - | - | 1 | - | - | 6 | - | 1 | 2 | 3 | 5 | 3 | 1 | - | - | - | 4 | - | - |
| 1 | - | 8 | 5 | - | - | - | - | - | 5 | - | 1 | 2 | 3 | 5 | 3 | 1 | - | - | - | 4 | - | - |
| - | - | - | - | - | - | 1 | - | - | 1 | - | - | - | - | - | - | - | - | - | - | - | - | - |
| 2 | - | 1 | 3 | - | - | - | 2 | - | 1 | - | 1 | 1 | 1 | - | - | 1 | 1 | - | - | 1 | - | - |
| 2 | - | 1 | 3 | - | - | - | 2 | - | 1 | - | 1 | 1 | 1 | - | - | 1 | 1 | - | - | 1 | - | - |
| - | - | - | - | - | - | - | - | - | - | - | - | - | 1 | - | - | - | - | - | - | - | - | - |
| 3 | - | - | 2 | - | - | - | - | - | 1 | - | 1 | 2 | - | 1 | - | - | - | - | 1 | 3 | - | - |
| 3 | - | - | 2 | - | - | - | - | - | 1 | - | 1 | 2 | - | 1 | - | - | - | - | 1 | 3 | - | - |
| - | - | - | - | - | - | - | - | - | - | - | - | - | - | - | - | - | - | - | - | - | - | - |
| - | - | - | 1 | - | - | - | 1 | - | - | - | - | - | - | - | - | 1 | - | - | - | - | - | 1 |
| - | - | - | 1 | - | - | - | 1 | - | - | - | - | - | - | - | - | 1 | - | - | - | - | - | 1 |
| - | - | - | - | - | - | - | - | - | - | - | - | - | - | - | - | - | - | - | - | - | - | - |
| - | - | - | - | - | - | - | - | - | - | - | 1 | 1 | - | - | - | - | - | - | - | - | - | 1 |
| - | - | - | - | - | - | - | - | - | - | - | 1 | 1 | - | - | - | - | - | - | - | - | - | 1 |

第5表-3 診療所従事医師数、診療科名（主たる）・年齢階級・性別

| | 診療所従事医師数 | 内科 | 呼吸器内科 | 循環器内科 | 消化器内科 (胃腸内科) | 腎臓内科 | 神経内科 | 糖尿病内科 (代謝内科) | 血液内科 | 皮膚科 | アレルギー科 | リウマチ科 | 感染症内科 | 小児科 | 精神科 | 心療内科 | 外科 | 呼吸器外科 | 心臓血管外科 | 乳腺外科 | 気管食道外科 | 消化器外科 (胃腸外科) |
|-------|----------|-----|-------|-------|-----------------|------|------|-----------------|------|-----|--------|-------|-------|-----|-----|------|----|-------|--------|------|--------|-----------------|
| 総数 | 1,663 | 670 | 5 | 26 | 46 | 5 | 7 | 15 | - | 71 | 4 | 5 | - | 139 | 56 | 5 | 66 | 1 | 1 | 3 | - | 3 |
| 男 | 1,384 | 582 | 5 | 25 | 44 | 3 | 6 | 12 | - | 37 | 4 | 5 | - | 86 | 46 | 3 | 63 | 1 | 1 | 3 | - | 3 |
| 女 | 279 | 88 | - | 1 | 2 | 2 | 1 | 3 | - | 34 | - | - | - | 53 | 10 | 2 | 3 | - | - | - | - | - |
| 24歳以下 | - | - | - | - | - | - | - | - | - | - | - | - | - | - | - | - | - | - | - | - | - | - |
| 男 | - | - | - | - | - | - | - | - | - | - | - | - | - | - | - | - | - | - | - | - | - | - |
| 女 | - | - | - | - | - | - | - | - | - | - | - | - | - | - | - | - | - | - | - | - | - | - |
| 25～29 | 1 | 1 | - | - | - | - | - | - | - | - | - | - | - | - | - | - | - | - | - | - | - | - |
| 男 | 1 | 1 | - | - | - | - | - | - | - | - | - | - | - | - | - | - | - | - | - | - | - | - |
| 女 | - | - | - | - | - | - | - | - | - | - | - | - | - | - | - | - | - | - | - | - | - | - |
| 30～34 | 13 | 5 | - | 1 | 1 | - | - | - | - | - | - | - | - | 1 | - | - | 1 | - | - | - | - | - |
| 男 | 11 | 4 | - | 1 | 1 | - | - | - | - | - | - | - | - | - | - | - | 1 | - | - | - | - | - |
| 女 | 2 | 1 | - | - | - | - | - | - | - | - | - | - | - | 1 | - | - | - | - | - | - | - | - |
| 35～39 | 56 | 25 | - | - | 3 | - | - | 1 | - | 3 | - | - | - | 2 | 2 | - | 1 | - | - | - | - | - |
| 男 | 32 | 17 | - | - | 2 | - | - | 1 | - | 1 | - | - | - | 1 | 1 | - | 1 | - | - | - | - | - |
| 女 | 24 | 8 | - | - | 1 | - | - | - | - | 2 | - | - | - | 1 | 1 | - | - | - | - | - | - | - |
| 40～44 | 102 | 24 | - | 3 | 3 | 1 | - | 2 | - | 8 | - | - | - | 11 | 8 | - | 1 | - | - | - | - | - |
| 男 | 63 | 12 | - | 2 | 3 | - | - | 1 | - | 2 | - | - | - | 7 | 7 | - | 1 | - | - | - | - | - |
| 女 | 39 | 12 | - | 1 | - | 1 | - | 1 | - | 6 | - | - | - | 4 | 1 | - | - | - | - | - | - | - |
| 45～49 | 185 | 67 | 1 | 5 | 6 | 1 | - | 1 | - | 9 | - | 1 | - | 19 | 7 | - | 3 | - | - | - | - | 1 |
| 男 | 140 | 57 | 1 | 5 | 5 | - | - | - | - | 6 | - | 1 | - | 10 | 5 | - | 3 | - | - | - | - | 1 |
| 女 | 45 | 10 | - | - | 1 | 1 | - | 1 | - | 3 | - | - | - | 9 | 2 | - | - | - | - | - | - | - |
| 50～54 | 202 | 77 | 1 | 3 | 7 | 3 | 3 | 2 | - | 6 | 1 | 2 | - | 12 | 5 | 2 | 3 | - | - | - | - | - |
| 男 | 174 | 63 | 1 | 3 | 7 | 3 | 3 | 1 | - | 5 | 1 | 2 | - | 7 | 4 | 2 | 3 | - | - | - | - | - |
| 女 | 28 | 14 | - | - | - | - | - | 1 | - | 1 | - | - | - | 5 | 1 | - | - | - | - | - | - | - |
| 55～59 | 251 | 95 | 2 | 7 | 6 | - | 2 | 5 | - | 13 | 3 | - | - | 12 | 7 | 1 | 11 | - | - | 2 | - | - |
| 男 | 217 | 86 | 2 | 7 | 6 | - | 1 | 5 | - | 8 | 3 | - | - | 7 | 6 | 1 | 10 | - | - | 2 | - | - |
| 女 | 34 | 9 | - | - | - | - | 1 | - | - | 5 | - | - | - | 5 | 1 | - | 1 | - | - | - | - | - |
| 60～64 | 260 | 105 | 1 | 3 | 8 | - | 1 | - | - | 9 | - | - | - | 24 | 11 | - | 12 | 1 | 1 | 1 | - | 1 |
| 男 | 229 | 95 | 1 | 3 | 8 | - | 1 | - | - | 4 | - | - | - | 16 | 9 | - | 10 | 1 | 1 | 1 | - | 1 |
| 女 | 31 | 10 | - | - | - | - | - | - | - | 5 | - | - | - | 8 | 2 | - | 2 | - | - | - | - | - |
| 65～69 | 225 | 103 | - | 3 | 5 | - | 1 | 2 | - | 9 | - | 1 | - | 23 | 6 | 1 | 12 | - | - | - | - | - |
| 男 | 194 | 95 | - | 3 | 5 | - | 1 | 2 | - | 6 | - | 1 | - | 13 | 6 | - | 12 | - | - | - | - | - |
| 女 | 31 | 8 | - | - | - | - | - | - | - | 3 | - | - | - | 10 | - | 1 | - | - | - | - | - | - |
| 70～74 | 127 | 58 | - | - | 2 | - | - | 1 | - | 7 | - | - | - | 15 | 5 | 1 | 7 | - | - | - | - | - |
| 男 | 103 | 50 | - | - | 2 | - | - | 1 | - | - | - | - | - | 11 | 4 | - | 7 | - | - | - | - | - |
| 女 | 24 | 8 | - | - | - | - | - | - | - | 7 | - | - | - | 4 | 1 | 1 | - | - | - | - | - | - |
| 75～79 | 95 | 43 | - | - | 3 | - | - | 1 | - | 2 | - | 1 | - | 9 | 2 | - | 6 | - | - | - | - | - |
| 男 | 89 | 40 | - | - | 3 | - | - | 1 | - | 1 | - | 1 | - | 7 | 2 | - | 6 | - | - | - | - | - |
| 女 | 6 | 3 | - | - | - | - | - | - | - | 1 | - | - | - | 2 | - | - | - | - | - | - | - | - |
| 80～84 | 74 | 34 | - | - | - | - | - | - | - | 4 | - | - | - | 5 | 2 | - | 4 | - | - | - | - | 1 |
| 男 | 66 | 31 | - | - | - | - | - | - | - | 3 | - | - | - | 5 | 1 | - | 4 | - | - | - | - | 1 |
| 女 | 8 | 3 | - | - | - | - | - | - | - | 1 | - | - | - | - | 1 | - | - | - | - | - | - | - |
| 85歳以上 | 72 | 33 | - | 1 | 2 | - | - | - | - | 1 | - | - | - | 6 | 1 | - | 5 | - | - | - | - | - |
| 男 | 65 | 31 | - | 1 | 2 | - | - | - | - | 1 | - | - | - | 3 | 1 | - | 5 | - | - | - | - | - |
| 女 | 7 | 2 | - | - | - | - | - | - | - | - | - | - | - | 3 | - | - | - | - | - | - | - | - |

| 泌尿器科 | 肛門外科 | 脳神経外科 | 整形外科 | 形成外科 | 美容外科 | 眼科 | 耳鼻いんこう科 | 小児外科 | 産婦人科 | 産科 | 婦人科 | リハビリテーション科 | 放射線科 | 麻酔科 | 病理診断科 | 臨床検査科 | 救急科 | 臨床研修医 | 全科 | その他 | 主たる診療科名不詳 | 診療科名不詳 |
|------|------|-------|------|------|------|-----|---------|------|------|----|-----|------------|------|-----|-------|-------|-----|-------|----|-----|-----------|--------|
| 37 | 5 | 15 | 138 | 7 | 2 | 125 | 71 | - | 61 | - | 24 | 3 | 3 | 15 | - | - | - | - | 4 | 11 | 9 | 5 |
| 36 | 5 | 14 | 135 | 6 | 2 | 85 | 57 | - | 53 | - | 17 | 3 | 2 | 14 | - | - | - | - | 3 | 10 | 9 | 4 |
| 1 | - | 1 | 3 | 1 | - | 40 | 14 | - | 8 | - | 7 | - | 1 | 1 | - | - | - | - | 1 | 1 | - | 1 |
| - | - | - | - | - | - | - | - | - | - | - | - | - | - | - | - | - | - | - | - | - | - | - |
| - | - | - | - | - | - | - | - | - | - | - | - | - | - | - | - | - | - | - | - | - | - | - |
| - | - | - | - | - | - | - | - | - | - | - | - | - | - | - | - | - | - | - | - | - | - | - |
| 1 | - | - | 1 | - | - | - | - | - | - | - | - | - | 1 | - | - | - | - | - | - | - | 1 | - |
| 1 | - | - | 1 | - | - | - | - | - | - | - | - | - | 1 | - | - | - | - | - | - | - | 1 | - |
| - | - | - | - | - | - | - | - | - | - | - | - | - | - | - | - | - | - | - | - | - | - | - |
| - | - | - | - | - | - | - | - | - | - | - | - | - | - | - | - | - | - | - | - | - | - | - |
| - | - | - | - | - | - | - | - | - | - | - | - | - | - | - | - | - | - | - | - | - | - | - |
| - | - | - | - | - | - | - | - | - | - | - | - | - | - | - | - | - | - | - | - | - | - | - |
| - | - | - | - | - | - | - | - | - | - | - | - | - | - | - | - | - | - | - | - | - | - | - |
| 1 | - | - | 7 | 1 | - | 14 | 5 | - | 5 | - | 3 | - | - | - | - | - | - | - | - | 4 | 1 | - |
| 1 | - | - | 6 | 1 | - | 8 | 4 | - | 4 | - | - | - | - | - | - | - | - | - | - | 4 | 1 | - |
| 3 | 1 | 1 | 1 | - | - | 6 | 1 | - | 1 | - | 3 | - | - | - | - | - | - | - | - | - | - | - |
| 3 | 1 | 1 | 20 | 1 | - | 23 | 8 | - | 4 | - | 1 | - | 1 | 1 | - | - | - | - | - | - | - | - |
| - | - | - | 19 | 1 | - | 13 | 5 | - | 2 | - | - | - | - | 1 | - | - | - | - | - | - | - | - |
| - | - | - | 1 | - | - | 10 | 3 | - | 2 | - | 1 | - | 1 | - | - | - | - | - | - | - | - | - |
| 7 | - | 1 | 21 | 1 | 1 | 13 | 11 | - | 10 | - | 2 | 1 | - | 3 | - | - | - | - | 1 | 1 | 1 | 1 |
| 7 | - | 1 | 21 | 1 | 1 | 10 | 10 | - | 8 | - | 2 | 1 | - | 3 | - | - | - | - | 1 | 1 | 1 | 1 |
| - | - | - | - | - | - | 3 | 1 | - | 2 | - | - | - | - | - | - | - | - | - | - | - | - | - |
| 6 | - | 4 | 25 | 2 | - | 23 | 9 | - | 11 | - | 1 | - | - | 2 | - | - | - | - | - | - | 2 | - |
| 6 | - | 3 | 24 | 1 | - | 18 | 6 | - | 10 | - | 1 | - | - | 2 | - | - | - | - | - | - | 2 | - |
| - | - | 1 | 1 | 1 | - | 5 | 3 | - | 1 | - | - | - | - | - | - | - | - | - | - | - | - | - |
| 9 | - | 3 | 20 | 1 | 1 | 13 | 15 | - | 4 | - | 5 | 2 | - | 4 | - | - | - | - | 1 | - | 3 | 1 |
| 9 | - | 3 | 20 | 1 | 1 | 11 | 14 | - | 4 | - | 4 | 2 | - | 4 | - | - | - | - | 1 | - | 3 | 1 |
| - | - | - | - | - | - | 2 | 1 | - | - | - | 1 | - | - | - | - | - | - | - | - | - | - | - |
| 4 | 1 | 2 | 11 | - | - | 16 | 6 | - | 11 | - | 4 | - | - | 1 | - | - | - | - | - | 2 | 1 | - |
| 4 | 1 | 2 | 11 | - | - | 11 | 5 | - | 11 | - | 2 | - | - | 1 | - | - | - | - | - | 1 | 1 | - |
| - | - | - | - | - | - | 5 | 1 | - | - | - | 2 | - | - | - | - | - | - | - | - | 1 | - | - |
| 3 | 1 | 2 | 6 | - | - | 7 | 6 | - | 3 | - | - | - | - | - | - | - | - | - | 1 | - | - | 2 |
| 3 | 1 | 2 | 6 | - | - | 6 | 5 | - | 3 | - | - | - | - | - | - | - | - | - | 1 | - | - | 1 |
| - | - | - | - | - | - | 1 | 1 | - | - | - | - | - | - | - | - | - | - | - | - | - | - | 1 |
| 2 | - | 2 | 11 | - | - | 4 | 2 | - | 2 | - | 2 | - | 1 | 2 | - | - | - | - | - | - | - | - |
| 2 | - | 2 | 11 | - | - | 4 | 2 | - | 2 | - | 2 | - | 1 | 2 | - | - | - | - | - | - | - | - |
| - | - | - | - | - | - | - | - | - | - | - | - | - | - | - | - | - | - | - | - | - | - | - |
| 1 | - | - | 10 | 1 | - | - | 5 | - | 2 | - | 2 | - | - | - | - | - | - | - | - | 2 | - | 1 |
| 1 | - | - | 10 | 1 | - | - | 3 | - | 1 | - | 2 | - | - | - | - | - | - | - | - | 2 | - | 1 |
| - | - | - | - | - | - | - | 2 | - | 1 | - | - | - | - | - | - | - | - | - | - | - | - | - |
| - | 2 | - | 4 | - | - | 1 | 4 | - | 6 | - | 4 | - | - | 1 | - | - | - | - | - | 1 | - | - |
| - | 2 | - | 4 | - | - | - | 3 | - | 6 | - | 4 | - | - | 1 | - | - | - | - | - | 1 | - | - |
| - | - | - | - | - | - | 1 | 1 | - | - | - | - | - | - | - | - | - | - | - | - | - | - | - |

| 泌尿器科 | 肛門外科 | 脳神経外科 | 整形外科 | 形成外科 | 美容外科 | 眼科 | 耳鼻いんこう科 | 小児外科 | 産婦人科 | 産科 | 婦人科 | リハビリテーション科 | 放射線科 | 麻酔科 | 病理診断科 | 臨床検査科 | 救急科 | 臨床研修医 | 全科 | その他 | 不詳 |
|------|------|-------|------|------|------|------|---------|------|------|------|------|------------|------|------|-------|-------|------|-------|------|------|------|
| 139 | 67 | 106 | 384 | 35 | 12 | 178 | 113 | 17 | 151 | 7 | 51 | 163 | 122 | 173 | 32 | 14 | 53 | 178 | 7 | 65 | 26 |
| 130 | 66 | 100 | 360 | 29 | 10 | 118 | 88 | 15 | 110 | 5 | 40 | 152 | 95 | 130 | 20 | 14 | 48 | 121 | 6 | 55 | 20 |
| 9 | 1 | 6 | 24 | 6 | 2 | 60 | 25 | 2 | 41 | 2 | 11 | 11 | 27 | 43 | 12 | - | 5 | 57 | 1 | 10 | 6 |
| - | - | - | - | - | - | - | - | - | - | - | - | - | - | - | - | - | - | 6 | - | - | - |
| - | - | - | - | - | - | - | - | - | - | - | - | - | - | - | - | - | - | 4 | - | - | - |
| - | - | - | - | - | - | - | - | - | - | - | - | - | - | - | - | - | - | 2 | - | - | - |
| 7 | - | 6 | 17 | 3 | - | 3 | 6 | - | 7 | - | 1 | - | 8 | 9 | 1 | - | 6 | 141 | - | - | 6 |
| 5 | - | 6 | 14 | 1 | - | 3 | 3 | - | 1 | - | 1 | - | 4 | 4 | - | - | 4 | 93 | - | - | 5 |
| 2 | - | 3 | 3 | 2 | - | - | 3 | - | 6 | - | - | - | 4 | 5 | 1 | - | 2 | 48 | - | - | 1 |
| 9 | - | 5 | 31 | 5 | - | 8 | 7 | 3 | 16 | 2 | - | 2 | 20 | 24 | 5 | - | 19 | 23 | - | 3 | 5 |
| 7 | - | 5 | 26 | 3 | - | 5 | 3 | 2 | 6 | 2 | - | 2 | 17 | 14 | 2 | - | 16 | 16 | - | 2 | 2 |
| 2 | - | 5 | 5 | 2 | - | 3 | 4 | 1 | 10 | - | - | - | 3 | 10 | 3 | - | 3 | 7 | - | 1 | 3 |
| 12 | 2 | 7 | 31 | 5 | 1 | 23 | 5 | 2 | 19 | 1 | 3 | 8 | 16 | 27 | 4 | - | 3 | 5 | 1 | 6 | - |
| 11 | 2 | 5 | 27 | 4 | 1 | 9 | 2 | 1 | 13 | - | 1 | 6 | 11 | 15 | 1 | - | 3 | 5 | - | 5 | - |
| 1 | - | 2 | 4 | 1 | - | 14 | 3 | 1 | 6 | 1 | 2 | 2 | 5 | 12 | 3 | - | - | - | 1 | 1 | - |
| 12 | 2 | 15 | 46 | 6 | - | 27 | 16 | 4 | 14 | 2 | 6 | 14 | 15 | 21 | 4 | 3 | 13 | 3 | - | 7 | 3 |
| 10 | 2 | 13 | 41 | 6 | - | 16 | 14 | 4 | 6 | 2 | 2 | 11 | 11 | 15 | 2 | 3 | 13 | 3 | - | 6 | 2 |
| 2 | - | 2 | 5 | - | - | 11 | 2 | - | 8 | - | 4 | 3 | 4 | 6 | 2 | - | - | - | - | 1 | 1 |
| 14 | 6 | 12 | 48 | 1 | 2 | 30 | 9 | 2 | 17 | - | 2 | 23 | 18 | 15 | 4 | 3 | 4 | - | 1 | 6 | 2 |
| 14 | 6 | 11 | 43 | 1 | 1 | 18 | 6 | 2 | 11 | - | 1 | 21 | 14 | 10 | 3 | 3 | 4 | - | 1 | 4 | 2 |
| - | - | 1 | 5 | - | - | 12 | 3 | - | 6 | - | 1 | 2 | 4 | 5 | 1 | - | - | - | - | 2 | - |
| 20 | 5 | 11 | 51 | 3 | 2 | 18 | 15 | 1 | 18 | - | 4 | 29 | 16 | 15 | 5 | 2 | 3 | - | 2 | 12 | 1 |
| 20 | 5 | 11 | 51 | 3 | 2 | 14 | 14 | 1 | 16 | - | 4 | 28 | 12 | 13 | 4 | 2 | 3 | - | 2 | 11 | 1 |
| - | - | - | - | - | - | 4 | 1 | - | 2 | - | - | 1 | 4 | 2 | 1 | - | - | - | - | 1 | - |
| 22 | 12 | 20 | 44 | 6 | 4 | 25 | 11 | 1 | 18 | 1 | 3 | 24 | 5 | 25 | 3 | 2 | 2 | - | - | 8 | 1 |
| 21 | 12 | 19 | 43 | 5 | 3 | 19 | 8 | 1 | 17 | 1 | 3 | 23 | 4 | 24 | 3 | 2 | 2 | - | - | 6 | 1 |
| 1 | - | 1 | 1 | 1 | 1 | 6 | 3 | - | 1 | - | - | 1 | 1 | 1 | - | - | - | - | - | 2 | - |
| 17 | 16 | 13 | 45 | 2 | 2 | 14 | 17 | - | 7 | - | 9 | 26 | 12 | 20 | 2 | 1 | 2 | - | 1 | 8 | 3 |
| 16 | 15 | 13 | 45 | 2 | 2 | 12 | 16 | - | 7 | - | 8 | 25 | 11 | 18 | 1 | 1 | 2 | - | 1 | 8 | 3 |
| 1 | 1 | - | - | - | - | 2 | 1 | - | - | - | 1 | 1 | 1 | 2 | 1 | - | - | - | - | - | - |
| 8 | 9 | 11 | 21 | 2 | 1 | 18 | 7 | 3 | 17 | 1 | 6 | 18 | 6 | 8 | 4 | 1 | - | - | - | 8 | - |
| 8 | 9 | 11 | 21 | 2 | 1 | 12 | 6 | 3 | 16 | - | 4 | 17 | 6 | 8 | 4 | 1 | - | - | - | 6 | - |
| - | - | - | - | - | - | 6 | 1 | - | 1 | 1 | 2 | 1 | - | - | - | - | - | - | - | 2 | - |
| 7 | 5 | 3 | 14 | 1 | - | 7 | 8 | - | 6 | - | 2 | 4 | 2 | - | - | 1 | 1 | - | 1 | 1 | 2 |
| 7 | 5 | 3 | 14 | 1 | - | 6 | 7 | - | 6 | - | 2 | 4 | 1 | - | - | 1 | 1 | - | 1 | 1 | 1 |
| - | - | - | - | - | - | 1 | 1 | - | - | - | - | - | 1 | - | - | - | - | - | - | - | 1 |
| 5 | 4 | 2 | 18 | - | - | 4 | 2 | - | 4 | - | 5 | 6 | 2 | 4 | - | - | - | - | 1 | 3 | - |
| 5 | 4 | 2 | 17 | - | - | 4 | 2 | - | 4 | - | 4 | 6 | 2 | 4 | - | - | - | - | 1 | 3 | - |
| - | - | - | 1 | - | - | - | - | - | - | - | 1 | - | - | - | - | - | - | - | - | - | - |
| 3 | 3 | - | 13 | 1 | - | - | 6 | 1 | 2 | - | 2 | 5 | 2 | 4 | - | 1 | - | - | - | 2 | 2 |
| 3 | 3 | - | 13 | 1 | - | - | 4 | 1 | 1 | - | 2 | 5 | 2 | 4 | - | 1 | - | - | - | 2 | 2 |
| - | - | - | - | - | - | - | 2 | - | 1 | - | - | - | - | - | - | - | - | - | - | - | - |
| 3 | 3 | 1 | 5 | - | - | 1 | 4 | - | 6 | - | 8 | 4 | - | 1 | - | - | - | - | - | 1 | 1 |
| 3 | 3 | 1 | 5 | - | - | - | 3 | - | 6 | - | 8 | 4 | - | 1 | - | - | - | - | - | 1 | 1 |
| - | - | - | - | - | - | 1 | 1 | - | - | - | - | - | - | - | - | - | - | - | - | - | - |
| 53.5 | 62.6 | 52.6 | 52.7 | 47.2 | 55.1 | 51.5 | 55.3 | 48.5 | 51.8 | 44.4 | 64.0 | 57.3 | 46.9 | 48.3 | 47.6 | 55.8 | 39.5 | 28.0 | 57.0 | 55.5 | 47.2 |
| 54.4 | 62.7 | 53.1 | 53.4 | 49.6 | 55.9 | 53.0 | 56.9 | 50.2 | 56.2 | 41.2 | 67.1 | 57.8 | 48.0 | 51.3 | 52.0 | 55.8 | 40.4 | 28.4 | 60.3 | 56.4 | 49.6 |
| 40.8 | 60.5 | 44.6 | 41.0 | 35.5 | 51.1 | 48.6 | 49.7 | 35.7 | 40.2 | 52.3 | 52.6 | 49.8 | 43.1 | 39.2 | 40.3 | - | 30.0 | 27.0 | 37.4 | 50.3 | 39.4 |

第7表 医療施設従事医師数，従事する業務・診療科目（重複）別

平成28年12月31日現在

| 医療施設従事医師数 | 医療施設の従事者 | | | | | | | | | | |
|-------------|--------------------------------|---|---------------|---------------------------------|-------------|---|--------------------------------------|--------------------------------|-------------|-----|-----|
| | 病院の従事者 | | | | | | | | 診療所の従事者 | | |
| | 法人設 の者 代 表 又 者は | の勤 務者 （医 育機 関付 属を 除く） | 医育機関付属の病院の勤務者 | | | | | 法人設 の者 代 表 又 者は | 勤 務 者 | | |
| | | | 598 | 教 官 又 は 教 員 の | 臨 床 系 | 教 員 以 外 の 教 官 又 は 者 は | 臨 床 系 の 大 学 院 生 | | | | |
| 4,430 | 2,767 | 89 | 2,080 | 598 | 270 | 270 | 58 | 1,663 | 1,183 | 480 | |
| 内科 | 1,392 | 498 | 36 | 401 | 61 | 22 | 31 | 8 | 894 | 672 | 222 |
| 呼吸器内科 | 244 | 110 | 3 | 64 | 43 | 9 | 33 | 1 | 134 | 117 | 17 |
| 循環器内科 | 392 | 195 | 7 | 151 | 37 | 14 | 21 | 2 | 197 | 166 | 31 |
| 消化器内科（胃腸内科） | 420 | 154 | 9 | 106 | 39 | 10 | 28 | 1 | 266 | 212 | 54 |
| 腎臓内科 | 124 | 83 | 2 | 63 | 18 | 7 | 8 | 3 | 41 | 22 | 19 |
| 神経内科 | 114 | 79 | 3 | 42 | 34 | 8 | 25 | 1 | 35 | 30 | 5 |
| 糖尿病内科（代謝内科） | 128 | 54 | 1 | 31 | 22 | 11 | 9 | 2 | 74 | 55 | 19 |
| 血液内科 | 61 | 49 | - | 31 | 18 | 8 | 8 | 2 | 12 | 10 | 2 |
| 皮膚科 | 207 | 50 | 2 | 26 | 22 | 10 | 9 | 3 | 157 | 116 | 41 |
| アレルギー科 | 173 | 54 | 2 | 24 | 28 | 5 | 23 | - | 119 | 100 | 19 |
| リウマチ科 | 112 | 54 | 1 | 35 | 18 | 6 | 8 | 4 | 58 | 46 | 12 |
| 感染症内科 | 11 | 4 | - | 2 | 2 | 1 | 1 | - | 7 | 7 | - |
| 小児科 | 481 | 163 | 3 | 120 | 40 | 14 | 21 | 5 | 318 | 259 | 59 |
| 精神科 | 246 | 180 | 16 | 140 | 24 | 12 | 8 | 4 | 66 | 47 | 19 |
| 心療内科 | 91 | 37 | 2 | 35 | - | - | - | - | 54 | 42 | 12 |
| 外科 | 443 | 259 | 23 | 193 | 43 | 23 | 9 | 11 | 184 | 149 | 35 |
| 呼吸器外科 | 33 | 32 | - | 22 | 10 | 6 | 3 | 1 | 1 | - | 1 |
| 心臓血管外科 | 48 | 46 | 1 | 43 | 2 | 2 | - | - | 2 | 2 | - |
| 乳腺外科 | 57 | 44 | 2 | 31 | 11 | 10 | 1 | - | 13 | 9 | 4 |
| 気管食道外科 | 16 | 14 | 1 | 3 | 10 | 5 | 2 | 3 | 2 | 2 | - |
| 消化器外科（胃腸外科） | 145 | 120 | 10 | 92 | 18 | 7 | 6 | 5 | 25 | 17 | 8 |
| 泌尿器科 | 139 | 82 | 5 | 60 | 17 | 12 | 4 | 1 | 57 | 43 | 14 |
| 肛門外科 | 67 | 19 | 6 | 13 | - | - | - | - | 48 | 40 | 8 |
| 脳神経外科 | 106 | 85 | 3 | 63 | 19 | 13 | 3 | 3 | 21 | 13 | 8 |
| 整形外科 | 384 | 208 | 13 | 165 | 30 | 10 | 15 | 5 | 176 | 139 | 37 |
| 形成外科 | 35 | 16 | - | 13 | 3 | 2 | 1 | - | 19 | 15 | 4 |
| 美容外科 | 12 | 2 | - | 2 | - | - | - | - | 10 | 6 | 4 |
| 眼科 | 178 | 50 | - | 26 | 24 | 10 | 14 | - | 128 | 88 | 40 |
| 耳鼻いんこう科 | 113 | 40 | - | 22 | 18 | 10 | 6 | 2 | 73 | 60 | 13 |
| 小児外科 | 17 | 10 | - | 7 | 3 | 1 | 1 | 1 | 7 | 6 | 1 |
| 産婦人科 | 151 | 87 | 5 | 61 | 21 | 10 | 11 | - | 64 | 43 | 21 |
| 産科 | 7 | 6 | - | 5 | 1 | - | 1 | - | 1 | 1 | - |
| 婦人科 | 51 | 13 | - | 12 | 1 | - | 1 | - | 38 | 23 | 15 |
| リハビリテーション科 | 163 | 75 | 10 | 57 | 8 | 4 | 4 | - | 88 | 73 | 15 |
| 放射線科 | 122 | 100 | - | 54 | 46 | 25 | 17 | 4 | 22 | 16 | 6 |
| 麻酔科 | 173 | 143 | 4 | 102 | 37 | 19 | 14 | 4 | 30 | 23 | 7 |
| 病理診断科 | 32 | 31 | - | 17 | 14 | 7 | 6 | 1 | 1 | 1 | - |
| 臨床検査科 | 14 | 14 | - | 6 | 8 | 7 | 1 | - | - | - | - |
| 救急科 | 53 | 52 | - | 43 | 9 | 5 | 3 | 1 | 1 | 1 | - |
| 臨床研修医 | 178 | 178 | - | 143 | 35 | - | 35 | - | - | - | - |
| 全科 | 7 | 3 | - | 2 | 1 | 1 | - | - | 4 | - | 4 |
| その他 | 65 | 46 | 2 | 37 | 7 | 6 | 1 | - | 19 | 13 | 6 |
| 不詳 | 26 | 21 | - | 21 | - | - | - | - | 5 | 4 | 1 |

第8表 歯科医師数、従事する業務・市町村・保健福祉事務所・二次保健医療圏別（従業地による）

| | 総 | | 医療施設の従事者 | | | | | | | | | | |
|-------------|-------|----------------|------------------------------------|---|---------------------------------|--------------------------------------|---------------------------------|------------------------------------|-------------|---------|-------|-----|-----|
| | 数 | 人口 10万 対 | 病院の従事者 | | | | | | | 診療所の従事者 | | | |
| | | | 法開 人設 の者 代 表 者 は | の勤 務者 （医 育機 関付 属を 除く） | 医療機関付属の病院の勤務者 | | | 法開 人設 の者 代 表 者 は | 勤 務 者 | | | | |
| | | | | | 教 官 又 は 教 員 の | 臨 床 系 の 大 学 院 生 | 臨 床 系 の 勤 務 医 | | | | | | |
| 総 数 | 1,420 | 72.2 | 1,394 | 80 | - | 58 | 22 | 7 | 1 | 14 | 1,314 | 900 | 414 |
| 市 計 | 1,293 | 77.2 | 1,267 | 77 | - | 55 | 22 | 7 | 1 | 14 | 1,190 | 804 | 386 |
| 町 村 計 | 116 | 39.7 | 116 | 3 | - | 3 | - | - | - | - | 113 | 86 | 27 |
| 前橋市保健所 | 305 | 90.9 | 297 | 31 | - | 9 | 22 | 7 | 1 | 14 | 266 | 181 | 85 |
| 前 橋 市 | 305 | 90.9 | 297 | 31 | - | 9 | 22 | 7 | 1 | 14 | 266 | 181 | 85 |
| 渋川保健福祉事務所 | 64 | 56.5 | 63 | 5 | - | 5 | - | - | - | - | 58 | 43 | 15 |
| 渋 川 市 | 46 | 59.3 | 45 | 4 | - | 4 | - | - | - | - | 41 | 31 | 10 |
| 榛 東 村 | 5 | 35.1 | 5 | - | - | - | - | - | - | - | 5 | 3 | 2 |
| 吉 岡 町 | 13 | 60.9 | 13 | 1 | - | 1 | - | - | - | - | 12 | 9 | 3 |
| 伊勢崎保健福祉事務所 | 147 | 59.8 | 145 | 6 | - | 6 | - | - | - | - | 139 | 98 | 41 |
| 伊勢崎市 | 132 | 63.1 | 130 | 6 | - | 6 | - | - | - | - | 124 | 86 | 38 |
| 玉 村 町 | 15 | 41.0 | 15 | - | - | - | - | - | - | - | 15 | 12 | 3 |
| 高崎市保健所 | 312 | 84.1 | 299 | 15 | - | 15 | - | - | - | - | 284 | 178 | 106 |
| 高 崎 市 | 312 | 84.1 | 299 | 15 | - | 15 | - | - | - | - | 284 | 178 | 106 |
| 安中保健福祉事務所 | 33 | 57.1 | 33 | 2 | - | 2 | - | - | - | - | 31 | 23 | 8 |
| 安 中 市 | 33 | 57.1 | 33 | 2 | - | 2 | - | - | - | - | 31 | 23 | 8 |
| 藤岡保健福祉事務所 | 42 | 61.5 | 42 | 4 | - | 4 | - | - | - | - | 38 | 27 | 11 |
| 藤 岡 市 | 41 | 62.9 | 41 | 4 | - | 4 | - | - | - | - | 37 | 27 | 10 |
| 上 野 村 | 1 | 82.0 | 1 | - | - | - | - | - | - | - | 1 | - | 1 |
| 神 流 町 | - | - | - | - | - | - | - | - | - | - | - | - | - |
| 富岡保健福祉事務所 | 43 | 60.1 | 43 | 3 | - | 3 | - | - | - | - | 40 | 28 | 12 |
| 富 岡 市 | 30 | 61.0 | 30 | 3 | - | 3 | - | - | - | - | 27 | 18 | 9 |
| 下仁田町 | 4 | 54.7 | 4 | - | - | - | - | - | - | - | 4 | 2 | 2 |
| 南 牧 村 | - | - | - | - | - | - | - | - | - | - | - | - | - |
| 甘 楽 町 | 9 | 68.9 | 9 | - | - | - | - | - | - | - | 9 | 8 | 1 |
| 吾妻保健福祉事務所 | 24 | 43.2 | 24 | 1 | - | 1 | - | - | - | - | 23 | 18 | 5 |
| 中之条町 | 9 | 54.3 | 9 | - | - | - | - | - | - | - | 9 | 6 | 3 |
| 長野原町 | 2 | 36.7 | 2 | - | - | - | - | - | - | - | 2 | 2 | - |
| 嬬 恋 村 | 3 | 30.9 | 3 | - | - | - | - | - | - | - | 3 | 3 | - |
| 草 津 町 | 4 | 61.5 | 4 | 1 | - | 1 | - | - | - | - | 3 | 2 | 1 |
| 高 山 村 | 1 | 27.7 | 1 | - | - | - | - | - | - | - | 1 | 1 | - |
| 東吾妻町 | 5 | 36.5 | 5 | - | - | - | - | - | - | - | 5 | 4 | 1 |
| 利根沼田保健福祉事務所 | 44 | 53.5 | 44 | 1 | - | 1 | - | - | - | - | 43 | 28 | 15 |
| 沼 田 市 | 32 | 66.6 | 32 | - | - | - | - | - | - | - | 32 | 20 | 12 |
| 片 品 村 | 1 | 23.4 | 1 | - | - | - | - | - | - | - | 1 | 1 | - |
| 川 場 村 | 1 | 27.5 | 1 | 1 | - | 1 | - | - | - | - | - | - | - |
| 昭 和 村 | 1 | 13.7 | 1 | - | - | - | - | - | - | - | 1 | 1 | - |
| みなかみ町 | 9 | 47.4 | 9 | - | - | - | - | - | - | - | 9 | 6 | 3 |
| 桐生保健福祉事務所 | 126 | 76.9 | 125 | 3 | - | 3 | - | - | - | - | 122 | 96 | 26 |
| 桐 生 市 | 100 | 88.3 | 100 | 2 | - | 2 | - | - | - | - | 98 | 76 | 22 |
| みどり市 | 26 | 51.3 | 25 | 1 | - | 1 | - | - | - | - | 24 | 20 | 4 |
| 太田保健福祉事務所 | 185 | 83.9 | 185 | 7 | - | 7 | - | - | - | - | 178 | 107 | 71 |
| 太 田 市 | 185 | 83.9 | 185 | 7 | - | 7 | - | - | - | - | 178 | 107 | 71 |
| 館林保健福祉事務所 | 95 | 52.5 | 94 | 2 | - | 2 | - | - | - | - | 92 | 73 | 19 |
| 館 林 市 | 51 | 67.0 | 50 | 2 | - | 2 | - | - | - | - | 48 | 37 | 11 |
| 板 倉 町 | 5 | 33.7 | 5 | - | - | - | - | - | - | - | 5 | 5 | - |
| 明 和 町 | 2 | 18.0 | 2 | - | - | - | - | - | - | - | 2 | 2 | - |
| 千代田町 | 4 | 35.4 | 4 | - | - | - | - | - | - | - | 4 | 4 | - |
| 大 泉 町 | 22 | 53.1 | 22 | - | - | - | - | - | - | - | 22 | 15 | 7 |
| 邑 楽 町 | 11 | 41.8 | 11 | - | - | - | - | - | - | - | 11 | 10 | 1 |
| 前橋保健医療圏 | 305 | 90.9 | 297 | 31 | - | 9 | 22 | 7 | 1 | 14 | 266 | 181 | 85 |
| 渋川保健医療圏 | 64 | 56.5 | 63 | 5 | - | 5 | - | - | - | - | 58 | 43 | 15 |
| 伊勢崎保健医療圏 | 147 | 59.8 | 145 | 6 | - | 6 | - | - | - | - | 139 | 98 | 41 |
| 高崎・安中保健医療圏 | 345 | 80.5 | 332 | 17 | - | 17 | - | - | - | - | 315 | 201 | 114 |
| 藤岡保健医療圏 | 42 | 61.5 | 42 | 4 | - | 4 | - | - | - | - | 38 | 27 | 11 |
| 富岡保健医療圏 | 43 | 60.1 | 43 | 3 | - | 3 | - | - | - | - | 40 | 28 | 12 |
| 吾妻保健医療圏 | 24 | 43.2 | 24 | 1 | - | 1 | - | - | - | - | 23 | 18 | 5 |
| 沼田保健医療圏 | 44 | 53.5 | 44 | 1 | - | 1 | - | - | - | - | 43 | 28 | 15 |
| 桐生保健医療圏 | 126 | 76.9 | 125 | 3 | - | 3 | - | - | - | - | 122 | 96 | 26 |
| 太田・館林保健医療圏 | 280 | 69.7 | 279 | 9 | - | 9 | - | - | - | - | 270 | 180 | 90 |

平成28年12月31日現在

| 施設 の 老 人 事 務 者 健 | 医療施設・介護老人保健施設以外の従事者 | | | | | | | その 他 の 業 務 の 従 事 者 | 無 職 の 者 | 不 詳 |
|---------------------------------------|---|---|---|--------------------------|--------------------------------|----------------------------------|--|--|------------------|--------|
| | の 医 育 機 関 の 臨 床 系 以 外 | の 医 育 機 関 の 臨 床 系 以 外 | 又 は 研 究 機 関 以 外 の 教 育 機 関 | 行政機関又は保健衛生業務の従事者 | | 行政 機 関 の 従 事 者 | 行政 機 関 を 除 く 保 健 者 | | | |
| | | | | 行政機関又は保健衛生業務の従事者 | | | | | | |
| | | | | 行政機関 の 従 事 者 | 保健衛生 業務 の 従 事 者 | | | | | |
| 1 | 5 | 1 | 1 | 1 | 2 | 2 | - | 3 | 17 | - |
| 1 | 5 | 1 | 1 | 1 | 2 | 2 | - | 3 | 17 | - |
| - | - | - | - | - | - | - | - | - | - | - |
| - | 4 | 1 | 1 | - | 2 | 2 | - | 1 | 3 | - |
| - | 4 | 1 | 1 | - | 2 | 2 | - | 1 | 3 | - |
| 1 | - | - | - | - | - | - | - | - | - | - |
| 1 | - | - | - | - | - | - | - | - | - | - |
| - | - | - | - | - | - | - | - | - | - | - |
| - | - | - | - | - | - | - | - | 1 | 1 | - |
| - | - | - | - | - | - | - | - | 1 | 1 | - |
| - | - | - | - | - | - | - | - | - | - | - |
| - | 1 | - | - | 1 | - | - | - | 1 | 11 | - |
| - | 1 | - | - | 1 | - | - | - | 1 | 11 | - |
| - | - | - | - | - | - | - | - | - | - | - |
| - | - | - | - | - | - | - | - | - | - | - |
| - | - | - | - | - | - | - | - | - | - | - |
| - | - | - | - | - | - | - | - | - | - | - |
| - | - | - | - | - | - | - | - | - | - | - |
| - | - | - | - | - | - | - | - | - | - | - |
| - | - | - | - | - | - | - | - | - | - | - |
| - | - | - | - | - | - | - | - | - | - | - |
| - | - | - | - | - | - | - | - | - | - | - |
| - | - | - | - | - | - | - | - | - | - | - |
| - | - | - | - | - | - | - | - | - | - | - |
| - | - | - | - | - | - | - | - | - | - | - |
| - | - | - | - | - | - | - | - | - | - | - |
| - | - | - | - | - | - | - | - | - | - | - |
| - | - | - | - | - | - | - | - | - | - | - |
| - | - | - | - | - | - | - | - | - | 1 | - |
| - | - | - | - | - | - | - | - | - | 1 | - |
| - | - | - | - | - | - | - | - | - | - | - |
| - | - | - | - | - | - | - | - | - | - | - |
| - | - | - | - | - | - | - | - | - | - | - |
| - | - | - | - | - | - | - | - | - | - | - |
| - | - | - | - | - | - | - | - | - | - | - |
| - | - | - | - | - | - | - | - | - | - | - |
| - | - | - | - | - | - | - | - | - | - | - |
| - | - | - | - | - | - | - | - | - | - | - |
| - | - | - | - | - | - | - | - | - | - | - |
| - | - | - | - | - | - | - | - | - | - | - |
| - | - | - | - | - | - | - | - | - | - | - |
| - | 4 | 1 | 1 | - | 2 | 2 | - | 1 | 3 | - |
| 1 | - | - | - | - | - | - | - | - | - | - |
| - | - | - | - | - | - | - | - | - | - | - |
| - | 1 | - | - | 1 | - | - | - | 1 | 11 | - |
| - | - | - | - | - | - | - | - | - | - | - |
| - | - | - | - | - | - | - | - | - | - | - |
| - | - | - | - | - | - | - | - | - | - | - |
| - | - | - | - | - | - | - | - | - | - | - |
| - | - | - | - | - | - | - | - | - | - | - |
| - | - | - | - | - | - | - | - | - | - | - |
| - | - | - | - | - | - | - | - | - | - | - |
| - | - | - | - | - | - | - | - | - | - | - |
| - | - | - | - | - | - | - | - | - | - | - |
| - | - | - | - | - | - | - | - | - | - | - |
| - | - | - | - | - | - | - | - | - | 1 | - |
| - | - | - | - | - | - | - | - | - | 1 | - |

第9表 歯科医師数・平均年齢、従事する業務・年齢階級・性別

| | 総 | | 医療施設の従事者 | | | | | | | | | | | 施 介 護 の 老 従 事 者 健 |
|-------|-------|-------------|---------------------------------|---|-----------------------------------|--------------------------------------|---------------------------------|---------------------------------|-------------|------|---------|------|------|---|
| | 数 | 構 成 比 | 病院の従事者 | | | | | | | | 診療所の従事者 | | | |
| | | | 法開 人設 の者 代又 表者 は | の勤 務者 病 院 を 除 く (医 育 機 関 付 属) | 医育機関付属の病院の勤務者 | | | 法開 人設 の者 代又 表者 は | 勤 務 者 | | | | | |
| | | | | | 教臨 官床 又 は 教 員 の | 臨 床 系 の 大 学 院 生 | 臨 床 系 の 勤 務 医 | | | | | | | |
| 総数 | 1,420 | 100.0 | 1,394 | 80 | - | 58 | 22 | 7 | 1 | 14 | 1,314 | 900 | 414 | 1 |
| 男 | 1,115 | (78.5) | 1,096 | 58 | - | 42 | 16 | 7 | - | 9 | 1,038 | 831 | 207 | 1 |
| 女 | 305 | (21.5) | 298 | 22 | - | 16 | 6 | - | 1 | 5 | 276 | 69 | 207 | - |
| 24歳以下 | - | - | - | - | - | - | - | - | - | - | - | - | - | - |
| 男 | - | (0.0) | - | - | - | - | - | - | - | - | - | - | - | - |
| 女 | - | (0.0) | - | - | - | - | - | - | - | - | - | - | - | - |
| 25~29 | 63 | 4.4 | 62 | 18 | - | 7 | 11 | - | - | 11 | 44 | 1 | 43 | - |
| 男 | 38 | (60.3) | 37 | 10 | - | 4 | 6 | - | - | 6 | 27 | - | 27 | - |
| 女 | 25 | (39.7) | 25 | 8 | - | 3 | 5 | - | - | 5 | 17 | 1 | 16 | - |
| 30~34 | 102 | 7.2 | 99 | 18 | - | 14 | 4 | 2 | - | 2 | 81 | 13 | 68 | - |
| 男 | 71 | (69.6) | 69 | 14 | - | 10 | 4 | 2 | - | 2 | 55 | 12 | 43 | - |
| 女 | 31 | (30.4) | 30 | 4 | - | 4 | - | - | - | - | 26 | 1 | 25 | - |
| 35~39 | 116 | 8.2 | 115 | 8 | - | 5 | 3 | 3 | - | - | 107 | 48 | 59 | - |
| 男 | 82 | (70.7) | 81 | 6 | - | 3 | 3 | 3 | - | - | 75 | 44 | 31 | - |
| 女 | 34 | (29.3) | 34 | 2 | - | 2 | - | - | - | - | 32 | 4 | 28 | - |
| 40~44 | 146 | 10.3 | 146 | 8 | - | 6 | 2 | 1 | 1 | - | 138 | 77 | 61 | - |
| 男 | 100 | (68.5) | 100 | 4 | - | 3 | 1 | 1 | - | - | 96 | 68 | 28 | - |
| 女 | 46 | (31.5) | 46 | 4 | - | 3 | 1 | - | 1 | - | 42 | 9 | 33 | - |
| 45~49 | 176 | 12.4 | 175 | 6 | - | 6 | - | - | - | - | 169 | 117 | 52 | - |
| 男 | 133 | (75.6) | 133 | 4 | - | 4 | - | - | - | - | 129 | 104 | 25 | - |
| 女 | 43 | (24.4) | 42 | 2 | - | 2 | - | - | - | - | 40 | 13 | 27 | - |
| 50~54 | 175 | 12.3 | 173 | 9 | - | 8 | 1 | 1 | - | - | 164 | 123 | 41 | - |
| 男 | 139 | (79.4) | 137 | 8 | - | 7 | 1 | 1 | - | - | 129 | 116 | 13 | - |
| 女 | 36 | (20.6) | 36 | 1 | - | 1 | - | - | - | - | 35 | 7 | 28 | - |
| 55~59 | 210 | 14.8 | 210 | 3 | - | 3 | - | - | - | - | 207 | 172 | 35 | - |
| 男 | 178 | (84.8) | 178 | 2 | - | 2 | - | - | - | - | 176 | 161 | 15 | - |
| 女 | 32 | (15.2) | 32 | 1 | - | 1 | - | - | - | - | 31 | 11 | 20 | - |
| 60~64 | 186 | 13.1 | 182 | 5 | - | 5 | - | - | - | - | 177 | 153 | 24 | - |
| 男 | 154 | (82.8) | 152 | 5 | - | 5 | - | - | - | - | 147 | 141 | 6 | - |
| 女 | 32 | (17.2) | 30 | - | - | - | - | - | - | - | 30 | 12 | 18 | - |
| 65~69 | 132 | 9.3 | 130 | 2 | - | 2 | - | - | - | - | 128 | 118 | 10 | - |
| 男 | 119 | (90.2) | 118 | 2 | - | 2 | - | - | - | - | 116 | 112 | 4 | - |
| 女 | 13 | (9.8) | 12 | - | - | - | - | - | - | - | 12 | 6 | 6 | - |
| 70~74 | 48 | 3.4 | 47 | 3 | - | 2 | 1 | - | - | 1 | 44 | 38 | 6 | - |
| 男 | 41 | (85.4) | 40 | 3 | - | 2 | 1 | - | - | 1 | 37 | 33 | 4 | - |
| 女 | 7 | (14.6) | 7 | - | - | - | - | - | - | - | 7 | 5 | 2 | - |
| 75~79 | 25 | 1.8 | 23 | - | - | - | - | - | - | - | 23 | 19 | 4 | - |
| 男 | 23 | (92.0) | 21 | - | - | - | - | - | - | - | 21 | 19 | 2 | - |
| 女 | 2 | (8.0) | 2 | - | - | - | - | - | - | - | 2 | - | 2 | - |
| 80~84 | 25 | 1.8 | 21 | - | - | - | - | - | - | - | 21 | 15 | 6 | - |
| 男 | 22 | (88.0) | 19 | - | - | - | - | - | - | - | 19 | 15 | 4 | - |
| 女 | 3 | (12.0) | 2 | - | - | - | - | - | - | - | 2 | - | 2 | - |
| 85歳以上 | 16 | 1.1 | 11 | - | - | - | - | - | - | - | 11 | 6 | 5 | 1 |
| 男 | 15 | (93.8) | 11 | - | - | - | - | - | - | - | 11 | 6 | 5 | 1 |
| 女 | 1 | (6.3) | - | - | - | - | - | - | - | - | - | - | - | - |
| 平均年齢 | 52.6 | - | 52.4 | 41.6 | - | 44.4 | 34.1 | 38.5 | 42.8 | 31.3 | 53.0 | 56.6 | 45.3 | 93.8 |
| 男 | 53.9 | - | 53.7 | 43.6 | - | 46.6 | 35.9 | 38.5 | - | 34.0 | 54.3 | 56.8 | 43.9 | 93.8 |
| 女 | 48.0 | - | 47.6 | 36.3 | - | 38.9 | 29.3 | - | 42.8 | 26.6 | 48.5 | 54.1 | 46.7 | - |

注) カッコ内の男女構成比は、各年齢階級ごとの構成比である。

平成28年12月31日現在

| 医療施設・介護老人保健施設以外の従事者 | | | | | | | その 他 の 業 務 の 従 事 者 | 無 職 の 者 | 不 詳 |
|---|---|--|----------------------|--------------------------|--|---|--|------------------|--------|
| 以 育 外 機 の 関 の 勤 務 者 系 | 以 育 外 機 の 関 の 勤 務 者 系 | 又 は 研 究 機 関 以 外 の 教 育 機 関 の 勤 務 者 系 | 行政機関又は保健衛生業務 の従事者 | 行政機関 の 従 事 者 | 生 行 政 機 関 を 除 く 保 健 衛 生 業務 の 従 事 者 | - | | | |
| | | | | | | | | | |
| 4 | - | 1 | 1 | 2 | 2 | - | 3 | 17 | - |
| 1 | 1 | - | - | - | - | - | 1 | 5 | - |
| - | - | - | - | - | - | - | - | - | - |
| - | - | - | - | - | - | - | - | - | - |
| - | - | - | - | - | - | - | - | 1 | - |
| - | - | - | - | - | - | - | - | 1 | - |
| - | - | - | - | - | - | - | - | - | - |
| 2 | 1 | 1 | - | - | - | - | - | 1 | - |
| 1 | - | 1 | - | - | - | - | - | 1 | - |
| 1 | 1 | - | - | - | - | - | - | - | - |
| 1 | - | - | - | 1 | 1 | - | - | - | - |
| - | - | - | - | 1 | 1 | - | - | - | - |
| - | - | - | - | - | - | - | - | - | - |
| - | - | - | - | - | - | - | - | - | - |
| - | - | - | - | - | - | - | - | 1 | - |
| - | - | - | - | - | - | - | - | - | - |
| - | - | - | - | - | - | - | - | 1 | - |
| 1 | - | - | 1 | - | - | - | 1 | - | - |
| 1 | - | - | 1 | - | - | - | 1 | - | - |
| - | - | - | - | - | - | - | - | - | - |
| - | - | - | - | - | - | - | - | - | - |
| - | - | - | - | - | - | - | - | - | - |
| 1 | - | - | - | 1 | 1 | - | 1 | 2 | - |
| 1 | - | - | - | 1 | 1 | - | - | 1 | - |
| - | - | - | - | - | - | - | 1 | 1 | - |
| - | - | - | - | - | - | - | 1 | - | - |
| - | - | - | - | - | - | - | - | 1 | - |
| - | - | - | - | - | - | - | - | 1 | - |
| - | - | - | - | - | - | - | - | - | - |
| - | - | - | - | - | - | - | - | 2 | - |
| - | - | - | - | - | - | - | - | 2 | - |
| - | - | - | - | - | - | - | - | - | - |
| - | - | - | - | - | - | - | - | 4 | - |
| - | - | - | - | - | - | - | - | 3 | - |
| - | - | - | - | - | - | - | - | 1 | - |
| - | - | - | - | - | - | - | - | 4 | - |
| - | - | - | - | - | - | - | - | 3 | - |
| - | - | - | - | - | - | - | - | 1 | - |
| 43.4 | 30.6 | 34.4 | 54.2 | 48.9 | 48.9 | - | 60.2 | 71.1 | - |
| 46.6 | - | 34.4 | 54.2 | 48.9 | 48.9 | - | 59.2 | 71.9 | - |
| 30.6 | 30.6 | - | - | - | - | - | 62.4 | 69.2 | - |

第10表 医療施設従事歯科医師数，年齢階級・市町村・保健福祉事務所・二次保健医療圏別（従業地による）

平成28年12月31日現在

| | 医療施設従事歯科医師数 | | | 24歳以下 | 25～29 | 30～34 | 35～39 | 40～44 | 45～49 | 50～54 | 55～59 | 60～64 | 65～69 | 70～74 | 75～79 | 80～84 | 85歳以上 |
|-------------|-------------|-------|-----|-------|-------|-------|-------|-------|-------|-------|-------|-------|-------|-------|-------|-------|-------|
| | 総数 | 男 | 女 | | | | | | | | | | | | | | |
| 総数 | 1,394 | 1,096 | 298 | - | 62 | 99 | 115 | 146 | 175 | 173 | 210 | 182 | 130 | 47 | 23 | 21 | 11 |
| 市計 | 1,267 | 990 | 277 | - | 61 | 90 | 105 | 130 | 166 | 154 | 186 | 160 | 120 | 44 | 22 | 19 | 10 |
| 町村計 | 127 | 106 | 21 | - | 1 | 9 | 10 | 16 | 9 | 19 | 24 | 22 | 10 | 3 | 1 | 2 | 1 |
| 前橋市保健所 | 297 | 239 | 58 | - | 21 | 20 | 29 | 26 | 44 | 32 | 43 | 30 | 28 | 11 | 6 | 3 | 4 |
| 前橋市 | 297 | 239 | 58 | - | 21 | 20 | 29 | 26 | 44 | 32 | 43 | 30 | 28 | 11 | 6 | 3 | 4 |
| 渋川保健福祉事務所 | 63 | 54 | 9 | - | - | 6 | 9 | 4 | 6 | 10 | 8 | 11 | 6 | 1 | 2 | - | - |
| 渋川市 | 45 | 39 | 6 | - | - | 3 | 6 | 2 | 4 | 6 | 5 | 10 | 6 | 1 | 2 | - | - |
| 榛東村 | 5 | 4 | 1 | - | - | 1 | 2 | - | - | 2 | - | - | - | - | - | - | - |
| 吉岡町 | 13 | 11 | 2 | - | - | 2 | 1 | 2 | 2 | 2 | 3 | 1 | - | - | - | - | - |
| 伊勢崎保健福祉事務所 | 145 | 114 | 31 | - | 2 | 11 | 13 | 20 | 17 | 19 | 22 | 21 | 17 | 3 | - | - | - |
| 伊勢崎市 | 130 | 104 | 26 | - | 2 | 11 | 12 | 17 | 15 | 16 | 20 | 18 | 16 | 3 | - | - | - |
| 玉村町 | 15 | 10 | 5 | - | - | - | 1 | 3 | 2 | 3 | 2 | 3 | 1 | - | - | - | - |
| 高崎市保健所 | 299 | 230 | 69 | - | 12 | 19 | 30 | 38 | 35 | 36 | 40 | 41 | 23 | 12 | 4 | 6 | 3 |
| 高崎市 | 299 | 230 | 69 | - | 12 | 19 | 30 | 38 | 35 | 36 | 40 | 41 | 23 | 12 | 4 | 6 | 3 |
| 安中保健福祉事務所 | 33 | 26 | 7 | - | - | 3 | 2 | 1 | 6 | 4 | 6 | 4 | 2 | 1 | 3 | 1 | - |
| 安中市 | 33 | 26 | 7 | - | - | 3 | 2 | 1 | 6 | 4 | 6 | 4 | 2 | 1 | 3 | 1 | - |
| 藤岡保健福祉事務所 | 42 | 29 | 13 | - | - | 3 | 1 | 2 | 9 | 10 | 5 | 7 | 3 | 1 | 1 | - | - |
| 藤岡市 | 41 | 28 | 13 | - | - | 3 | 1 | 2 | 9 | 10 | 5 | 6 | 3 | 1 | 1 | - | - |
| 上野村 | 1 | 1 | - | - | - | - | - | - | - | - | - | 1 | - | - | - | - | - |
| 神流町 | - | - | - | - | - | - | - | - | - | - | - | - | - | - | - | - | - |
| 富岡保健福祉事務所 | 43 | 31 | 12 | - | 1 | 2 | 3 | 4 | 4 | 4 | 7 | 8 | 6 | 1 | 1 | 2 | - |
| 富岡市 | 30 | 20 | 10 | - | 1 | 1 | 1 | 3 | 3 | 3 | 6 | 4 | 4 | 1 | 1 | 2 | - |
| 下仁田町 | 4 | 3 | 1 | - | - | 1 | - | - | - | - | - | 2 | 1 | - | - | - | - |
| 南牧村 | - | - | - | - | - | - | - | - | - | - | - | - | - | - | - | - | - |
| 甘楽町 | 9 | 8 | 1 | - | - | - | 2 | 1 | 1 | 1 | 1 | 2 | 1 | - | - | - | - |
| 吾妻保健福祉事務所 | 24 | 22 | 2 | - | - | 2 | - | 3 | 1 | 3 | 6 | 6 | 1 | 1 | - | - | 1 |
| 中之条町 | 9 | 8 | 1 | - | - | - | - | 1 | - | 2 | 3 | 2 | - | - | - | - | 1 |
| 長野原町 | 2 | 2 | - | - | - | - | - | - | - | 1 | - | 1 | - | - | - | - | - |
| 嬉野町 | 3 | 3 | - | - | - | - | - | 1 | 1 | - | 1 | - | - | - | - | - | - |
| 草津町 | 4 | 3 | 1 | - | - | 2 | - | - | - | 1 | 1 | - | - | - | - | - | - |
| 高山村 | 1 | 1 | - | - | - | - | - | - | - | - | 1 | - | - | - | - | - | - |
| 東吾妻町 | 5 | 5 | - | - | - | - | - | 1 | - | - | - | 2 | 1 | 1 | - | - | - |
| 利根沼田保健福祉事務所 | 44 | 38 | 6 | - | 3 | 6 | 4 | 3 | 3 | 6 | 5 | 5 | 6 | 1 | - | 2 | - |
| 沼田市 | 32 | 28 | 4 | - | 3 | 5 | 3 | 2 | 3 | 3 | 4 | 2 | 5 | 1 | - | 1 | - |
| 片品村 | 1 | 1 | - | - | - | - | - | - | - | 1 | - | - | - | - | - | - | - |
| 川場村 | 1 | - | 1 | - | - | - | - | 1 | - | - | - | - | - | - | - | - | - |
| 昭和村 | 1 | 1 | - | - | - | - | - | - | - | - | - | 1 | - | - | - | - | - |
| みなかみ町 | 9 | 8 | 1 | - | - | 1 | 1 | - | - | 2 | 1 | 2 | 1 | - | - | 1 | - |
| 桐生保健福祉事務所 | 125 | 103 | 22 | - | 2 | 8 | 4 | 17 | 12 | 11 | 19 | 21 | 17 | 7 | 5 | 1 | 1 |
| 桐生市 | 100 | 82 | 18 | - | 2 | 5 | 2 | 13 | 9 | 8 | 15 | 16 | 16 | 7 | 5 | 1 | 1 |
| みどり市 | 25 | 21 | 4 | - | - | 3 | 2 | 4 | 3 | 3 | 4 | 5 | 1 | - | - | - | - |
| 太田保健福祉事務所 | 185 | 132 | 53 | - | 19 | 16 | 16 | 18 | 29 | 22 | 24 | 19 | 13 | 4 | - | 3 | 2 |
| 太田市 | 185 | 132 | 53 | - | 19 | 16 | 16 | 18 | 29 | 22 | 24 | 19 | 13 | 4 | - | 3 | 2 |
| 館林保健福祉事務所 | 94 | 78 | 16 | - | 2 | 3 | 4 | 10 | 9 | 16 | 25 | 9 | 8 | 4 | 1 | 3 | - |
| 館林市 | 50 | 41 | 9 | - | 1 | 1 | 1 | 4 | 6 | 11 | 14 | 5 | 3 | 2 | - | 2 | - |
| 板倉町 | 5 | 4 | 1 | - | - | - | - | - | - | 2 | 2 | - | 1 | - | - | - | - |
| 明和町 | 2 | 2 | - | - | - | - | - | - | - | 1 | - | - | 1 | - | - | - | - |
| 千代田町 | 4 | 4 | - | - | - | - | - | 2 | - | - | 1 | - | 1 | - | - | - | - |
| 大泉町 | 22 | 18 | 4 | - | 1 | 1 | 2 | 4 | 2 | 1 | 5 | 2 | - | 2 | 1 | 1 | - |
| 邑楽町 | 11 | 9 | 2 | - | - | 1 | 1 | - | 1 | 1 | 3 | 2 | 2 | - | - | - | - |
| 前橋保健医療圏 | 297 | 239 | 58 | - | 21 | 20 | 29 | 26 | 44 | 32 | 43 | 30 | 28 | 11 | 6 | 3 | 4 |
| 渋川保健医療圏 | 63 | 54 | 9 | - | - | 6 | 9 | 4 | 6 | 10 | 8 | 11 | 6 | 1 | 2 | - | - |
| 伊勢崎保健医療圏 | 145 | 114 | 31 | - | 2 | 11 | 13 | 20 | 17 | 19 | 22 | 21 | 17 | 3 | - | - | - |
| 高崎・安中保健医療圏 | 332 | 256 | 76 | - | 12 | 22 | 32 | 39 | 41 | 40 | 46 | 45 | 25 | 13 | 7 | 7 | 3 |
| 藤岡保健医療圏 | 42 | 29 | 13 | - | - | 3 | 1 | 2 | 9 | 10 | 5 | 7 | 3 | 1 | 1 | - | - |
| 富岡保健医療圏 | 43 | 31 | 12 | - | 1 | 2 | 3 | 4 | 4 | 4 | 7 | 8 | 6 | 1 | 1 | 2 | - |
| 吾妻保健医療圏 | 24 | 22 | 2 | - | - | 2 | - | 3 | 1 | 3 | 6 | 6 | 1 | 1 | - | - | 1 |
| 沼田保健医療圏 | 44 | 38 | 6 | - | 3 | 6 | 4 | 3 | 3 | 6 | 5 | 5 | 6 | 1 | - | 2 | - |
| 桐生保健医療圏 | 125 | 103 | 22 | - | 2 | 8 | 4 | 17 | 12 | 11 | 19 | 21 | 17 | 7 | 5 | 1 | 1 |
| 太田・館林保健医療圏 | 279 | 210 | 69 | - | 21 | 19 | 20 | 28 | 38 | 38 | 49 | 28 | 21 | 8 | 1 | 6 | 2 |

第11表－1 医療施設従事歯科医師数，診療科目（主たる）・市町村・保健福祉事務所・二次医療圏別（従業地による）

平成28年12月31日現在

| | 医療施設従事 歯科医師数 | 歯科 | 矯正歯科 | 小児歯科 | 歯科口腔 外科 | 臨床研修 歯科医 | 不詳 |
|-------------|-----------------|-------|------|------|------------|-------------|----|
| 総数 | 1,394 | 1,261 | 32 | 20 | 56 | 14 | 11 |
| 市計 | 1,267 | 1,136 | 32 | 19 | 56 | 13 | 11 |
| 町村計 | 127 | 125 | - | 1 | - | 1 | - |
| 前橋市保健所 | 297 | 259 | 9 | 1 | 20 | 8 | - |
| 前橋市 | 297 | 259 | 9 | 1 | 20 | 8 | - |
| 洪川保健福祉事務所 | 63 | 61 | - | 1 | - | 1 | - |
| 洪川市 | 45 | 44 | - | 1 | - | - | - |
| 榛東村 | 5 | 5 | - | - | - | - | - |
| 吉岡町 | 13 | 12 | - | - | - | 1 | - |
| 伊勢崎保健福祉事務所 | 145 | 132 | 3 | 4 | 3 | - | 3 |
| 伊勢崎市 | 130 | 117 | 3 | 4 | 3 | - | 3 |
| 玉村町 | 15 | 15 | - | - | - | - | - |
| 高崎市保健所 | 299 | 258 | 10 | 6 | 17 | 3 | 5 |
| 高崎市 | 299 | 258 | 10 | 6 | 17 | 3 | 5 |
| 安中保健福祉事務所 | 33 | 31 | - | - | 1 | - | 1 |
| 安中市 | 33 | 31 | - | - | 1 | - | 1 |
| 藤岡保健福祉事務所 | 42 | 38 | - | - | 4 | - | - |
| 藤岡市 | 41 | 37 | - | - | 4 | - | - |
| 上野村 | 1 | 1 | - | - | - | - | - |
| 神流町 | - | - | - | - | - | - | - |
| 富岡保健福祉事務所 | 43 | 39 | 1 | - | 3 | - | - |
| 富岡市 | 30 | 26 | 1 | - | 3 | - | - |
| 下仁田町 | 4 | 4 | - | - | - | - | - |
| 南牧村 | - | - | - | - | - | - | - |
| 甘楽町 | 9 | 9 | - | - | - | - | - |
| 吾妻保健福祉事務所 | 24 | 23 | - | 1 | - | - | - |
| 中之条町 | 9 | 8 | - | 1 | - | - | - |
| 長野原町 | 2 | 2 | - | - | - | - | - |
| 嬬恋村 | 3 | 3 | - | - | - | - | - |
| 草津町 | 4 | 4 | - | - | - | - | - |
| 高山村 | 1 | 1 | - | - | - | - | - |
| 東吾妻町 | 5 | 5 | - | - | - | - | - |
| 利根沼田保健福祉事務所 | 44 | 42 | - | - | - | 2 | - |
| 沼田市 | 32 | 30 | - | - | - | 2 | - |
| 片品村 | 1 | 1 | - | - | - | - | - |
| 川場村 | 1 | 1 | - | - | - | - | - |
| 昭和村 | 1 | 1 | - | - | - | - | - |
| みなかみ町 | 9 | 9 | - | - | - | - | - |
| 桐生保健福祉事務所 | 125 | 117 | 4 | 1 | 1 | - | 2 |
| 桐生市 | 100 | 95 | 3 | - | - | - | 2 |
| みどり市 | 25 | 22 | 1 | 1 | 1 | - | - |
| 太田保健福祉事務所 | 185 | 172 | 3 | 4 | 6 | - | - |
| 太田市 | 185 | 172 | 3 | 4 | 6 | - | - |
| 館林保健福祉事務所 | 94 | 89 | 2 | 2 | 1 | - | - |
| 館林市 | 50 | 45 | 2 | 2 | 1 | - | - |
| 板倉町 | 5 | 5 | - | - | - | - | - |
| 明和町 | 2 | 2 | - | - | - | - | - |
| 千代田町 | 4 | 4 | - | - | - | - | - |
| 大泉町 | 22 | 22 | - | - | - | - | - |
| 邑楽町 | 11 | 11 | - | - | - | - | - |
| 前橋保健医療圏 | 297 | 259 | 9 | 1 | 20 | 8 | - |
| 洪川保健医療圏 | 63 | 61 | - | 1 | - | 1 | - |
| 伊勢崎保健医療圏 | 145 | 132 | 3 | 4 | 3 | - | 3 |
| 高崎・安中保健医療圏 | 332 | 289 | 10 | 6 | 18 | 3 | 6 |
| 藤岡保健医療圏 | 42 | 38 | - | - | 4 | - | - |
| 富岡保健医療圏 | 43 | 39 | 1 | - | 3 | - | - |
| 吾妻保健医療圏 | 24 | 23 | - | 1 | - | - | - |
| 沼田保健医療圏 | 44 | 42 | - | - | - | 2 | - |
| 桐生保健医療圏 | 125 | 117 | 4 | 1 | 1 | - | 2 |
| 太田・館林保健医療圏 | 279 | 261 | 5 | 6 | 7 | - | - |

第11表-2 医療施設従事歯科医師数、診療科目（重複）・市町村・保健福祉事務所・二次医療圏別（従業地による）

平成28年12月31日現在

| | 医療施設従事 歯科医師数 | 歯科 | 矯正歯科 | 小児歯科 | 歯科口腔 外科 | 臨床研修 歯科医 | 不詳 |
|-------------|-----------------|-------|------|------|------------|-------------|----|
| 総数 | 1,394 | 1,304 | 284 | 634 | 462 | 14 | 5 |
| 市計 | 1,267 | 1,178 | 264 | 574 | 430 | 13 | 5 |
| 町村計 | 127 | 126 | 20 | 60 | 32 | 1 | - |
| 前橋市保健所 | 297 | 267 | 63 | 123 | 123 | 8 | - |
| 前橋市 | 297 | 267 | 63 | 123 | 123 | 8 | - |
| 渋川保健福祉事務所 | 63 | 62 | 12 | 28 | 19 | 1 | - |
| 渋川市 | 45 | 45 | 9 | 20 | 13 | - | - |
| 榛東村 | 5 | 5 | - | 3 | 4 | - | - |
| 吉岡町 | 13 | 12 | 3 | 5 | 2 | 1 | - |
| 伊勢崎保健福祉事務所 | 145 | 138 | 40 | 82 | 45 | - | 1 |
| 伊勢崎市 | 130 | 123 | 38 | 75 | 43 | - | 1 |
| 玉村町 | 15 | 15 | 2 | 7 | 2 | - | - |
| 高崎市保健所 | 299 | 274 | 64 | 148 | 120 | 3 | 1 |
| 高崎市 | 299 | 274 | 64 | 148 | 120 | 3 | 1 |
| 安中保健福祉事務所 | 33 | 32 | 4 | 14 | 12 | - | 1 |
| 安中市 | 33 | 32 | 4 | 14 | 12 | - | 1 |
| 藤岡保健福祉事務所 | 42 | 38 | 5 | 16 | 9 | - | - |
| 藤岡市 | 41 | 37 | 5 | 16 | 9 | - | - |
| 上野村 | 1 | 1 | - | - | - | - | - |
| 神流町 | - | - | - | - | - | - | - |
| 富岡保健福祉事務所 | 43 | 40 | 10 | 18 | 12 | - | - |
| 富岡市 | 30 | 27 | 6 | 10 | 9 | - | - |
| 下仁田町 | 4 | 4 | - | 2 | - | - | - |
| 南牧村 | - | - | - | - | - | - | - |
| 甘楽町 | 9 | 9 | 4 | 6 | 3 | - | - |
| 吾妻保健福祉事務所 | 24 | 24 | 3 | 10 | 4 | - | - |
| 中之条町 | 9 | 9 | 2 | 5 | 3 | - | - |
| 長野原町 | 2 | 2 | - | 1 | - | - | - |
| 嬭恋村 | 3 | 3 | 1 | 1 | - | - | - |
| 草津町 | 4 | 4 | - | - | - | - | - |
| 高山村 | 1 | 1 | - | 1 | - | - | - |
| 東吾妻町 | 5 | 5 | - | 2 | 1 | - | - |
| 利根沼田保健福祉事務所 | 44 | 42 | 10 | 26 | 19 | 2 | - |
| 沼田市 | 32 | 30 | 8 | 20 | 14 | 2 | - |
| 片品村 | 1 | 1 | - | 1 | - | - | - |
| 川場村 | 1 | 1 | - | - | - | - | - |
| 昭和村 | 1 | 1 | - | - | - | - | - |
| みなかみ町 | 9 | 9 | 2 | 5 | 5 | - | - |
| 桐生保健福祉事務所 | 125 | 120 | 22 | 46 | 27 | - | 2 |
| 桐生市 | 100 | 97 | 18 | 40 | 22 | - | 2 |
| みどり市 | 25 | 23 | 4 | 6 | 5 | - | - |
| 太田保健福祉事務所 | 185 | 175 | 37 | 74 | 53 | - | - |
| 太田市 | 185 | 175 | 37 | 74 | 53 | - | - |
| 館林保健福祉事務所 | 94 | 92 | 14 | 49 | 19 | - | - |
| 館林市 | 50 | 48 | 8 | 28 | 7 | - | - |
| 板倉町 | 5 | 5 | 2 | 4 | 4 | - | - |
| 明和町 | 2 | 2 | - | 1 | - | - | - |
| 千代田町 | 4 | 4 | 2 | 3 | 1 | - | - |
| 大泉町 | 22 | 22 | - | 8 | 6 | - | - |
| 邑楽町 | 11 | 11 | 2 | 5 | 1 | - | - |
| 前橋保健医療圏 | 297 | 267 | 63 | 123 | 123 | 8 | - |
| 渋川保健医療圏 | 63 | 62 | 12 | 28 | 19 | 1 | - |
| 伊勢崎保健医療圏 | 145 | 138 | 40 | 82 | 45 | - | 1 |
| 高崎・安中保健医療圏 | 332 | 306 | 68 | 162 | 132 | 3 | 2 |
| 藤岡保健医療圏 | 42 | 38 | 5 | 16 | 9 | - | - |
| 富岡保健医療圏 | 43 | 40 | 10 | 18 | 12 | - | - |
| 吾妻保健医療圏 | 24 | 24 | 3 | 10 | 4 | - | - |
| 沼田保健医療圏 | 44 | 42 | 10 | 26 | 19 | 2 | - |
| 桐生保健医療圏 | 125 | 120 | 22 | 46 | 27 | - | 2 |
| 太田・館林保健医療圏 | 279 | 267 | 51 | 123 | 72 | - | - |

第12表 医療施設従事歯科医師数，診療科名（重複）・年齢階級・性別

平成28年12月31日現在

| | 医療施設従事 歯科医師数 | 歯科 | 矯正歯科 | 小児歯科 | 歯科口腔 外科 | 臨床研修 歯科医 | 不詳 |
|-------|-----------------|-------|------|------|------------|-------------|------|
| 総数 | 1,394 | 1,304 | 284 | 634 | 462 | 14 | 5 |
| 男 | 1,096 | 1,035 | 228 | 500 | 378 | 11 | 4 |
| 女 | 298 | 269 | 56 | 134 | 84 | 3 | 1 |
| 24歳以下 | - | - | - | - | - | - | - |
| 男 | - | - | - | - | - | - | - |
| 女 | - | - | - | - | - | - | - |
| 25～29 | 62 | 44 | 8 | 20 | 28 | 11 | - |
| 男 | 37 | 26 | 5 | 11 | 16 | 8 | - |
| 女 | 25 | 18 | 3 | 9 | 12 | 3 | - |
| 30～34 | 99 | 83 | 25 | 43 | 46 | 3 | 1 |
| 男 | 69 | 56 | 18 | 30 | 35 | 3 | 1 |
| 女 | 30 | 27 | 7 | 13 | 11 | - | - |
| 35～39 | 115 | 109 | 34 | 69 | 64 | - | 1 |
| 男 | 81 | 78 | 26 | 51 | 48 | - | - |
| 女 | 34 | 31 | 8 | 18 | 16 | - | 1 |
| 40～44 | 146 | 134 | 42 | 78 | 66 | - | 2 |
| 男 | 100 | 94 | 32 | 57 | 54 | - | 2 |
| 女 | 46 | 40 | 10 | 21 | 12 | - | - |
| 45～49 | 175 | 166 | 45 | 93 | 63 | - | - |
| 男 | 133 | 127 | 35 | 75 | 53 | - | - |
| 女 | 42 | 39 | 10 | 18 | 10 | - | - |
| 50～54 | 173 | 164 | 29 | 88 | 55 | - | 1 |
| 男 | 137 | 130 | 25 | 72 | 46 | - | 1 |
| 女 | 36 | 34 | 4 | 16 | 9 | - | - |
| 55～59 | 210 | 205 | 43 | 97 | 47 | - | - |
| 男 | 178 | 174 | 37 | 83 | 42 | - | - |
| 女 | 32 | 31 | 6 | 14 | 5 | - | - |
| 60～64 | 182 | 175 | 31 | 74 | 36 | - | - |
| 男 | 152 | 148 | 26 | 60 | 31 | - | - |
| 女 | 30 | 27 | 5 | 14 | 5 | - | - |
| 65～69 | 130 | 125 | 20 | 48 | 33 | - | - |
| 男 | 118 | 114 | 18 | 41 | 31 | - | - |
| 女 | 12 | 11 | 2 | 7 | 2 | - | - |
| 70～74 | 47 | 45 | 2 | 16 | 18 | - | - |
| 男 | 40 | 38 | 2 | 14 | 16 | - | - |
| 女 | 7 | 7 | - | 2 | 2 | - | - |
| 75～79 | 23 | 22 | 5 | 4 | 3 | - | - |
| 男 | 21 | 20 | 4 | 3 | 3 | - | - |
| 女 | 2 | 2 | 1 | 1 | - | - | - |
| 80～84 | 21 | 21 | - | 3 | 2 | - | - |
| 男 | 19 | 19 | - | 2 | 2 | - | - |
| 女 | 2 | 2 | - | 1 | - | - | - |
| 85歳以上 | 11 | 11 | - | 1 | 1 | - | - |
| 男 | 11 | 11 | - | 1 | 1 | - | - |
| 女 | - | - | - | - | - | - | - |
| 平均年齢 | 52.4 | 53.0 | 49.4 | 50.7 | 48.3 | 28.0 | 41.5 |
| 男 | 53.7 | 54.2 | 50.1 | 51.4 | 49.4 | 28.7 | 42.9 |
| 女 | 47.6 | 48.2 | 46.4 | 47.8 | 43.2 | 25.6 | 36.0 |

第13表 薬剤師数、従事する業務・市町村・保健福祉事務所・二次保健医療圏別（従業地による）

| | 総 | | 薬局の従事者 | | | 病院・診療所の従事者 | | | | | | | | |
|--------------------|-------|----------------|--------------------------|-------------|---------------------------------|----------------------------|---------------------------------|---|---------------------------------|---------------------------------|---|---------------------------------|---------------------------------|---|
| | 数 | 人口 10万 対 | 開設 者の 代 表 者は | 勤 務 者 | 調 剤 ・ 病 棟 業 務 | 病 院 の 従 事 者 | 調 剤 ・ 病 棟 業 務 | そ の 他 （ 治 験 ・ 検 査 等 ） | 診 療 所 の 従 事 者 | 調 剤 ・ 病 棟 業 務 | そ の 他 （ 治 験 ・ 検 査 等 ） | 診 療 所 の 従 事 者 | 調 剤 ・ 病 棟 業 務 | そ の 他 （ 治 験 ・ 検 査 等 ） |
| 総数 | 3,798 | 193.1 | | | | | | | | | | | | |
| 市計 | 3,493 | 208.7 | 2,048 | 226 | 1,822 | 830 | 802 | 28 | 726 | 711 | 15 | 104 | 91 | 13 |
| 町村計 | 305 | 104.3 | 190 | 37 | 153 | 59 | 59 | - | 50 | 50 | - | 9 | 9 | - |
| 前橋市保健所 前橋市 | 864 | 257.6 | 464 | 43 | 421 | 213 | 205 | 8 | 189 | 184 | 5 | 24 | 21 | 3 |
| 前橋市 | 864 | 257.6 | 464 | 43 | 421 | 213 | 205 | 8 | 189 | 184 | 5 | 24 | 21 | 3 |
| 渋川保健福祉事務所 渋川市 | 171 | 151.0 | 95 | 12 | 83 | 57 | 55 | 2 | 52 | 50 | 2 | 5 | 5 | - |
| 渋川市 | 131 | 168.7 | 70 | 9 | 61 | 50 | 48 | 2 | 47 | 45 | 2 | 3 | 3 | - |
| 榛東村 | 2 | 14.0 | 2 | - | 2 | - | - | - | - | - | - | - | - | - |
| 吉岡町 | 38 | 178.2 | 23 | 3 | 20 | 7 | 7 | - | 5 | 5 | - | 2 | 2 | - |
| 伊勢崎保健福祉事務所 伊勢崎市 | 408 | 166.0 | 278 | 25 | 253 | 95 | 93 | 2 | 84 | 82 | 2 | 11 | 11 | - |
| 伊勢崎市 | 379 | 181.2 | 257 | 21 | 236 | 92 | 90 | 2 | 81 | 79 | 2 | 11 | 11 | - |
| 玉村町 | 29 | 79.2 | 21 | 4 | 17 | 3 | 3 | - | 3 | 3 | - | - | - | - |
| 高崎市保健所 高崎市 | 845 | 227.8 | 426 | 42 | 384 | 167 | 160 | 7 | 140 | 135 | 5 | 27 | 25 | 2 |
| 高崎市 | 845 | 227.8 | 426 | 42 | 384 | 167 | 160 | 7 | 140 | 135 | 5 | 27 | 25 | 2 |
| 安中保健福祉事務所 安中市 | 78 | 134.9 | 50 | 11 | 39 | 21 | 21 | - | 18 | 18 | - | 3 | 3 | - |
| 安中市 | 78 | 134.9 | 50 | 11 | 39 | 21 | 21 | - | 18 | 18 | - | 3 | 3 | - |
| 藤岡保健福祉事務所 藤岡市 | 153 | 223.9 | 96 | 15 | 81 | 35 | 35 | - | 33 | 33 | - | 2 | 2 | - |
| 藤岡市 | 149 | 228.4 | 93 | 13 | 80 | 35 | 35 | - | 33 | 33 | - | 2 | 2 | - |
| 上野村 | - | - | - | - | - | - | - | - | - | - | - | - | - | - |
| 神流町 | 4 | 212.9 | 3 | 2 | 1 | - | - | - | - | - | - | - | - | - |
| 富岡保健福祉事務所 富岡市 | 120 | 167.8 | 60 | 13 | 47 | 45 | 43 | 2 | 40 | 40 | - | 5 | 3 | 2 |
| 富岡市 | 97 | 197.1 | 45 | 7 | 38 | 41 | 39 | 2 | 36 | 36 | - | 5 | 3 | 2 |
| 下仁田町 | 13 | 177.7 | 8 | 4 | 4 | 4 | 4 | - | 4 | 4 | - | - | - | - |
| 南牧村 | 1 | 52.2 | - | - | - | - | - | - | - | - | - | - | - | - |
| 甘楽町 | 9 | 68.9 | 7 | 2 | 5 | - | - | - | - | - | - | - | - | - |
| 吾妻保健福祉事務所 中之条町 | 69 | 124.2 | 35 | 7 | 28 | 29 | 29 | - | 26 | 26 | - | 3 | 3 | - |
| 中之条町 | 21 | 126.7 | 9 | 3 | 6 | 10 | 10 | - | 9 | 9 | - | 1 | 1 | - |
| 長野原町 | 14 | 256.7 | 9 | 2 | 7 | 5 | 5 | - | 5 | 5 | - | - | - | - |
| 嬭恋村 | 4 | 41.2 | 3 | 1 | 2 | 1 | 1 | - | - | - | - | 1 | 1 | - |
| 草津町 | 7 | 107.6 | 2 | 1 | 1 | 4 | 4 | - | 4 | 4 | - | - | - | - |
| 高山村 | 2 | 55.3 | - | - | - | 1 | 1 | - | - | - | - | 1 | 1 | - |
| 東吾妻町 | 21 | 153.3 | 12 | - | 12 | 8 | 8 | - | 8 | 8 | - | - | - | - |
| 利根沼田保健福祉事務所 沼田市 | 117 | 142.3 | 59 | 5 | 54 | 49 | 49 | - | 38 | 38 | - | 11 | 11 | - |
| 沼田市 | 97 | 201.8 | 50 | 4 | 46 | 40 | 40 | - | 31 | 31 | - | 9 | 9 | - |
| 片品村 | - | - | - | - | - | - | - | - | - | - | - | - | - | - |
| 川場村 | 5 | 137.6 | 1 | - | 1 | 4 | 4 | - | 4 | 4 | - | - | - | - |
| 昭和村 | - | - | - | - | - | - | - | - | - | - | - | - | - | - |
| みなかみ町 | 15 | 79.1 | 8 | 1 | 7 | 5 | 5 | - | 3 | 3 | - | 2 | 2 | - |
| 桐生保健福祉事務所 桐生市 | 289 | 176.3 | 213 | 28 | 185 | 66 | 64 | 2 | 56 | 56 | - | 10 | 8 | 2 |
| 桐生市 | 209 | 184.6 | 159 | 21 | 138 | 43 | 41 | 2 | 33 | 33 | - | 10 | 8 | 2 |
| みどり市 | 80 | 157.7 | 54 | 7 | 47 | 23 | 23 | - | 23 | 23 | - | - | - | - |
| 太田保健福祉事務所 太田市 | 400 | 181.3 | 276 | 32 | 244 | 66 | 62 | 4 | 60 | 59 | 1 | 6 | 3 | 3 |
| 太田市 | 400 | 181.3 | 276 | 32 | 244 | 66 | 62 | 4 | 60 | 59 | 1 | 6 | 3 | 3 |
| 館林保健福祉事務所 館林市 | 284 | 156.8 | 186 | 30 | 156 | 46 | 45 | 1 | 40 | 40 | - | 6 | 5 | 1 |
| 館林市 | 164 | 215.5 | 104 | 16 | 88 | 39 | 38 | 1 | 35 | 35 | - | 4 | 3 | 1 |
| 板倉町 | 15 | 101.2 | 12 | 2 | 10 | - | - | - | - | - | - | - | - | - |
| 明和町 | 3 | 27.0 | 1 | - | 1 | - | - | - | - | - | - | - | - | - |
| 千代田町 | 21 | 186.1 | 3 | - | 3 | - | - | - | - | - | - | - | - | - |
| 大泉町 | 53 | 127.8 | 45 | 7 | 38 | 3 | 3 | - | 2 | 2 | - | 1 | 1 | - |
| 邑楽町 | 28 | 106.3 | 21 | 5 | 16 | 4 | 4 | - | 3 | 3 | - | 1 | 1 | - |
| 前橋保健医療圏 | 864 | 257.6 | 464 | 43 | 421 | 213 | 205 | 8 | 189 | 184 | 5 | 24 | 21 | 3 |
| 渋川保健医療圏 | 171 | 151.0 | 95 | 12 | 83 | 57 | 55 | 2 | 52 | 50 | 2 | 5 | 5 | - |
| 伊勢崎保健医療圏 | 408 | 166.0 | 278 | 25 | 253 | 95 | 93 | 2 | 84 | 82 | 2 | 11 | 11 | - |
| 高崎・安中保健医療圏 | 923 | 215.3 | 476 | 53 | 423 | 188 | 181 | 7 | 158 | 153 | 5 | 30 | 28 | 2 |
| 藤岡保健医療圏 | 153 | 223.9 | 96 | 15 | 81 | 35 | 35 | - | 33 | 33 | - | 2 | 2 | - |
| 富岡保健医療圏 | 120 | 167.8 | 60 | 13 | 47 | 45 | 43 | 2 | 40 | 40 | - | 5 | 3 | 2 |
| 吾妻保健医療圏 | 69 | 124.2 | 35 | 7 | 28 | 29 | 29 | - | 26 | 26 | - | 3 | 3 | - |
| 沼田保健医療圏 | 117 | 142.3 | 59 | 5 | 54 | 49 | 49 | - | 38 | 38 | - | 11 | 11 | - |
| 桐生保健医療圏 | 289 | 176.3 | 213 | 28 | 185 | 66 | 64 | 2 | 56 | 56 | - | 10 | 8 | 2 |
| 太田・館林保健医療圏 | 684 | 170.3 | 462 | 62 | 400 | 112 | 107 | 5 | 100 | 99 | 1 | 12 | 8 | 4 |

平成28年12月31日現在

| 大学の従事者 | | | 医薬品関係企業の従事者 | | | 保健衛生行政施設の従事者は | その他の業務の従事者 | 無職の者 | 不詳 |
|------------|--------|---|----------------|--------------|--------|---------------|------------|------|----|
| (勤研究・務教育)者 | 又は大学院生 | | (研究・開発・営業・その他) | 医薬品製造販売業・製造業 | 医薬品販売業 | | | | |
| 40 | 38 | 2 | 344 | 195 | 149 | 103 | 72 | 112 | - |
| 40 | 38 | 2 | 306 | 179 | 127 | 98 | 65 | 106 | - |
| - | - | - | 38 | 16 | 22 | 5 | 7 | 6 | - |
| 14 | 14 | - | 69 | 22 | 47 | 50 | 21 | 33 | - |
| 14 | 14 | - | 69 | 22 | 47 | 50 | 21 | 33 | - |
| - | - | - | 9 | - | 9 | 5 | 2 | 3 | - |
| - | - | - | 3 | - | 3 | 5 | 2 | 1 | - |
| - | - | - | - | - | - | - | - | - | - |
| - | - | - | 6 | - | 6 | - | - | 2 | - |
| - | - | - | 19 | 4 | 15 | 3 | 5 | 8 | - |
| - | - | - | 16 | 4 | 12 | 2 | 4 | 8 | - |
| - | - | - | 3 | - | 3 | 1 | 1 | - | - |
| 26 | 24 | 2 | 152 | 118 | 34 | 17 | 16 | 41 | - |
| 26 | 24 | 2 | 152 | 118 | 34 | 17 | 16 | 41 | - |
| - | - | - | - | - | - | 2 | 3 | 2 | - |
| - | - | - | - | - | - | 2 | 3 | 2 | - |
| - | - | - | 13 | 9 | 4 | 5 | 1 | 3 | - |
| - | - | - | 13 | 9 | 4 | 5 | 1 | 2 | - |
| - | - | - | - | - | - | - | - | - | - |
| - | - | - | - | - | - | - | - | 1 | - |
| - | - | - | 6 | - | 6 | 1 | 4 | 4 | - |
| - | - | - | 4 | - | 4 | 1 | 3 | 3 | - |
| - | - | - | - | - | - | - | 1 | - | - |
| - | - | - | - | - | - | - | - | 1 | - |
| - | - | - | 2 | - | 2 | - | - | - | - |
| - | - | - | - | - | - | 3 | 2 | - | - |
| - | - | - | - | - | - | 2 | - | - | - |
| - | - | - | - | - | - | - | - | - | - |
| - | - | - | - | - | - | - | - | - | - |
| - | - | - | - | - | - | - | 1 | - | - |
| - | - | - | - | - | - | 1 | - | - | - |
| - | - | - | - | - | - | - | 1 | - | - |
| - | - | - | 3 | - | 3 | 3 | 3 | - | - |
| - | - | - | 2 | - | 2 | 3 | 2 | - | - |
| - | - | - | - | - | - | - | - | - | - |
| - | - | - | - | - | - | - | - | - | - |
| - | - | - | - | - | - | - | - | - | - |
| - | - | - | 1 | - | 1 | - | 1 | - | - |
| - | - | - | 2 | - | 2 | 3 | - | 5 | - |
| - | - | - | 1 | - | 1 | 2 | - | 4 | - |
| - | - | - | 1 | - | 1 | 1 | - | 1 | - |
| - | - | - | 32 | 22 | 10 | 8 | 12 | 6 | - |
| - | - | - | 32 | 22 | 10 | 8 | 12 | 6 | - |
| - | - | - | 39 | 20 | 19 | 3 | 3 | 7 | - |
| - | - | - | 13 | 4 | 9 | 2 | 1 | 5 | - |
| - | - | - | 3 | 1 | 2 | - | - | - | - |
| - | - | - | 2 | 1 | 1 | - | - | - | - |
| - | - | - | 15 | 14 | 1 | 1 | 2 | - | - |
| - | - | - | 3 | - | 3 | - | - | 2 | - |
| - | - | - | 3 | - | 3 | - | - | - | - |
| 14 | 14 | - | 69 | 22 | 47 | 50 | 21 | 33 | - |
| - | - | - | 9 | - | 9 | 5 | 2 | 3 | - |
| - | - | - | 19 | 4 | 15 | 3 | 5 | 8 | - |
| 26 | 24 | 2 | 152 | 118 | 34 | 19 | 19 | 43 | - |
| - | - | - | 13 | 9 | 4 | 5 | 1 | 3 | - |
| - | - | - | 6 | - | 6 | 1 | 4 | 4 | - |
| - | - | - | - | - | - | 3 | 2 | - | - |
| - | - | - | 3 | - | 3 | 3 | 3 | - | - |
| - | - | - | 2 | - | 2 | 3 | - | 5 | - |
| - | - | - | 2 | - | 2 | 3 | - | - | - |
| - | - | - | 71 | 42 | 29 | 11 | 15 | 13 | - |

第14表 薬剤師数・平均年齢，従事する業務・年齢階級・性別

| | 総数 | | 薬局の従事者 | | | 病院・診療所の従事者 | | | | | | | | |
|-------|-------|--------|--------|-----------|-------|------------|-------------|--------|---------|-------------|---------|---------|-------------|-------|
| | | | 構成比 | 法人関係の代表者は | 勤務者 | 調剤・病棟業務 | その他（治験・検査等） | 病院の従事者 | 調剤・病棟業務 | その他（治験・検査等） | 診療所の従事者 | 調剤・病棟業務 | その他（治験・検査等） | |
| 総数 | 3,798 | 100.0 | | | | | | | | | | | | 2,238 |
| 男 | 1,575 | (41.5) | 887 | 192 | 695 | 331 | 325 | 6 | 321 | 315 | 6 | 10 | 10 | - |
| 女 | 2,223 | (58.5) | 1,351 | 71 | 1,280 | 558 | 536 | 22 | 455 | 446 | 9 | 103 | 90 | 13 |
| 24歳以下 | 17 | 0.4 | 10 | - | 10 | 3 | 3 | - | 3 | 3 | - | - | - | - |
| 男 | 6 | (35.3) | 5 | - | 5 | - | - | - | - | - | - | - | - | - |
| 女 | 11 | (64.7) | 5 | - | 5 | 3 | 3 | - | 3 | 3 | - | - | - | - |
| 25～29 | 463 | 12.2 | 240 | - | 240 | 183 | 182 | 1 | 181 | 180 | 1 | 2 | 2 | - |
| 男 | 211 | (45.6) | 116 | - | 116 | 71 | 71 | - | 70 | 70 | - | 1 | 1 | - |
| 女 | 252 | (54.4) | 124 | - | 124 | 112 | 111 | 1 | 111 | 110 | 1 | 1 | 1 | - |
| 30～34 | 479 | 12.6 | 279 | 6 | 273 | 123 | 122 | 1 | 118 | 117 | 1 | 5 | 5 | - |
| 男 | 221 | (46.1) | 133 | 5 | 128 | 47 | 46 | 1 | 47 | 46 | 1 | - | - | - |
| 女 | 258 | (53.9) | 146 | 1 | 145 | 76 | 76 | - | 71 | 71 | - | 5 | 5 | - |
| 35～39 | 462 | 12.2 | 276 | 16 | 260 | 119 | 118 | 1 | 113 | 112 | 1 | 6 | 6 | - |
| 男 | 188 | (40.7) | 114 | 16 | 98 | 46 | 45 | 1 | 46 | 45 | 1 | - | - | - |
| 女 | 274 | (59.3) | 162 | - | 162 | 73 | 73 | - | 67 | 67 | - | 6 | 6 | - |
| 40～44 | 507 | 13.3 | 319 | 21 | 298 | 110 | 108 | 2 | 103 | 101 | 2 | 7 | 7 | - |
| 男 | 203 | (40.0) | 113 | 21 | 92 | 46 | 45 | 1 | 45 | 44 | 1 | 1 | 1 | - |
| 女 | 304 | (60.0) | 206 | - | 206 | 64 | 63 | 1 | 58 | 57 | 1 | 6 | 6 | - |
| 45～49 | 435 | 11.5 | 261 | 20 | 241 | 88 | 83 | 5 | 82 | 78 | 4 | 6 | 5 | 1 |
| 男 | 155 | (35.6) | 76 | 16 | 60 | 29 | 29 | - | 29 | 29 | - | - | - | - |
| 女 | 280 | (64.4) | 185 | 4 | 181 | 59 | 54 | 5 | 53 | 49 | 4 | 6 | 5 | 1 |
| 50～54 | 384 | 10.1 | 226 | 31 | 195 | 72 | 70 | 2 | 57 | 57 | - | 15 | 13 | 2 |
| 男 | 170 | (44.3) | 85 | 26 | 59 | 32 | 32 | - | 30 | 30 | - | 2 | 2 | - |
| 女 | 214 | (55.7) | 141 | 5 | 136 | 40 | 38 | 2 | 27 | 27 | - | 13 | 11 | 2 |
| 55～59 | 389 | 10.2 | 226 | 37 | 189 | 89 | 81 | 8 | 62 | 60 | 2 | 27 | 21 | 6 |
| 男 | 139 | (35.7) | 76 | 27 | 49 | 31 | 30 | 1 | 29 | 28 | 1 | 2 | 2 | - |
| 女 | 250 | (64.3) | 150 | 10 | 140 | 58 | 51 | 7 | 33 | 32 | 1 | 25 | 19 | 6 |
| 60～64 | 274 | 7.2 | 166 | 32 | 134 | 51 | 44 | 7 | 30 | 27 | 3 | 21 | 17 | 4 |
| 男 | 120 | (43.8) | 65 | 20 | 45 | 21 | 19 | 2 | 17 | 15 | 2 | 4 | 4 | - |
| 女 | 154 | (56.2) | 101 | 12 | 89 | 30 | 25 | 5 | 13 | 12 | 1 | 17 | 13 | 4 |
| 65～69 | 192 | 5.1 | 121 | 42 | 79 | 27 | 26 | 1 | 15 | 14 | 1 | 12 | 12 | - |
| 男 | 78 | (40.6) | 49 | 26 | 23 | 6 | 6 | - | 6 | 6 | - | - | - | - |
| 女 | 114 | (59.4) | 72 | 16 | 56 | 21 | 20 | 1 | 9 | 8 | 1 | 12 | 12 | - |
| 70～74 | 85 | 2.2 | 47 | 18 | 29 | 12 | 12 | - | 5 | 5 | - | 7 | 7 | - |
| 男 | 33 | (38.8) | 20 | 8 | 12 | - | - | - | - | - | - | - | - | - |
| 女 | 52 | (61.2) | 27 | 10 | 17 | 12 | 12 | - | 5 | 5 | - | 7 | 7 | - |
| 75～79 | 57 | 1.5 | 33 | 17 | 16 | 8 | 8 | - | 4 | 4 | - | 4 | 4 | - |
| 男 | 23 | (40.4) | 14 | 11 | 3 | 1 | 1 | - | 1 | 1 | - | - | - | - |
| 女 | 34 | (59.6) | 19 | 6 | 13 | 7 | 7 | - | 3 | 3 | - | 4 | 4 | - |
| 80～84 | 35 | 0.9 | 21 | 13 | 8 | 4 | 4 | - | 3 | 3 | - | 1 | 1 | - |
| 男 | 22 | (62.9) | 15 | 11 | 4 | 1 | 1 | - | 1 | 1 | - | - | - | - |
| 女 | 13 | (37.1) | 6 | 2 | 4 | 3 | 3 | - | 2 | 2 | - | 1 | 1 | - |
| 85歳以上 | 19 | 0.5 | 13 | 10 | 3 | - | - | - | - | - | - | - | - | - |
| 男 | 6 | (31.6) | 6 | 5 | 1 | - | - | - | - | - | - | - | - | - |
| 女 | 13 | (68.4) | 7 | 5 | 2 | - | - | - | - | - | - | - | - | - |
| 平均年齢 | 46.3 | - | 46.6 | 60.1 | 44.8 | 42.9 | 42.5 | 53.3 | 40.9 | 40.7 | 49.5 | 56.4 | 56.3 | 57.5 |
| 男 | 45.9 | - | 46.0 | 57.9 | 42.7 | 41.9 | 41.8 | 49.4 | 41.5 | 41.4 | 49.4 | 54.0 | 54.0 | - |
| 女 | 46.6 | - | 47.1 | 65.9 | 46.0 | 43.4 | 43.0 | 54.3 | 40.4 | 40.2 | 49.6 | 56.7 | 56.6 | 57.5 |

注) カッコ内の男女構成比は、各年齢階級ごとの構成比である。

平成28年12月31日現在

| 大学の従事者 | | | 医薬品関係企業の従事者 | | | 保健衛生施設の従事者は | その他の業務の従事者 | 無職の者 | 不詳 |
|------------|----------|------|-----------------|--------|------|-------------|------------|------|----|
| (勤研究者・教育者) | 又大は学研究院生 | | 他(医薬品製造販売業・製薬業) | 医薬品販売業 | | | | | |
| 40 | 38 | 2 | 344 | 195 | 149 | 103 | 72 | 112 | - |
| 31 | 29 | 2 | 203 | 146 | 57 | 64 | 35 | 24 | - |
| 9 | 9 | - | 141 | 49 | 92 | 39 | 37 | 88 | - |
| - | - | - | 3 | 3 | - | 1 | - | - | - |
| - | - | - | 1 | 1 | - | - | - | - | - |
| - | - | - | 2 | 2 | - | 1 | - | - | - |
| 2 | - | 2 | 22 | 18 | 4 | 12 | 2 | 2 | - |
| 2 | - | 2 | 13 | 10 | 3 | 9 | - | - | - |
| - | - | - | 9 | 8 | 1 | 3 | 2 | 2 | - |
| 6 | 6 | - | 25 | 24 | 1 | 29 | 4 | 13 | - |
| 4 | 4 | - | 18 | 17 | 1 | 15 | 3 | 1 | - |
| 2 | 2 | - | 7 | 7 | - | 14 | 1 | 12 | - |
| 9 | 9 | - | 26 | 22 | 4 | 8 | 5 | 19 | - |
| 6 | 6 | - | 17 | 16 | 1 | 4 | - | 1 | - |
| 3 | 3 | - | 9 | 6 | 3 | 4 | 5 | 18 | - |
| 7 | 7 | - | 29 | 20 | 9 | 12 | 11 | 19 | - |
| 6 | 6 | - | 21 | 17 | 4 | 9 | 6 | 2 | - |
| 1 | 1 | - | 8 | 3 | 5 | 3 | 5 | 17 | - |
| 5 | 5 | - | 55 | 44 | 11 | 11 | 8 | 7 | - |
| 3 | 3 | - | 36 | 30 | 6 | 6 | 5 | - | - |
| 2 | 2 | - | 19 | 14 | 5 | 5 | 3 | 7 | - |
| 2 | 2 | - | 61 | 36 | 25 | 10 | 8 | 5 | - |
| 2 | 2 | - | 39 | 33 | 6 | 8 | 4 | - | - |
| - | - | - | 22 | 3 | 19 | 2 | 4 | 5 | - |
| 3 | 3 | - | 42 | 12 | 30 | 14 | 10 | 5 | - |
| 3 | 3 | - | 16 | 8 | 8 | 8 | 5 | - | - |
| - | - | - | 26 | 4 | 22 | 6 | 5 | 5 | - |
| 4 | 4 | - | 36 | 12 | 24 | 3 | 10 | 4 | - |
| 3 | 3 | - | 20 | 10 | 10 | 3 | 6 | 2 | - |
| 1 | 1 | - | 16 | 2 | 14 | - | 4 | 2 | - |
| 2 | 2 | - | 25 | 2 | 23 | 2 | 3 | 12 | - |
| 2 | 2 | - | 11 | 2 | 9 | 2 | 2 | 6 | - |
| - | - | - | 14 | - | 14 | - | 1 | 6 | - |
| - | - | - | 13 | 1 | 12 | 1 | 7 | 5 | - |
| - | - | - | 7 | 1 | 6 | - | 4 | 2 | - |
| - | - | - | 6 | - | 6 | 1 | 3 | 3 | - |
| - | - | - | 6 | - | 6 | - | 2 | 8 | - |
| - | - | - | 3 | - | 3 | - | - | 5 | - |
| - | - | - | 3 | - | 3 | - | 2 | 3 | - |
| - | - | - | 1 | 1 | - | - | 1 | 8 | - |
| - | - | - | 1 | 1 | - | - | - | 5 | - |
| - | - | - | - | - | - | - | 1 | 3 | - |
| - | - | - | - | - | - | - | 1 | 5 | - |
| - | - | - | - | - | - | - | - | - | - |
| - | - | - | - | - | - | - | 1 | 5 | - |
| 44.6 | 45.4 | 27.7 | 50.3 | 44.6 | 57.9 | 42.2 | 53.5 | 53.8 | - |
| 45.3 | 46.6 | 27.7 | 49.1 | 45.7 | 57.6 | 43.1 | 53.9 | 67.4 | - |
| 41.8 | 41.8 | - | 52.2 | 41.1 | 58.1 | 40.7 | 53.2 | 50.1 | - |

第16表 医師数，従事する業務・年次別

| | 総 数 | 人 口 10 万 対 | 医療施設の従事者 | | | | | | | | | | | |
|----|--------|------------------------|---------------------------------|---|--------------------------------|----------------------------------|-----------------------------|-----|-----|-----|---------------------------------|-------------|-------|-----|
| | | | 病院の従事者 | | | | | | | | | 診療所の従事者 | | |
| | | | 法開 人設 の者 代又 表者 は | の勤 務者 （医 育機 関付 属を 除く） | 医育機関付属の病院の勤務者 | | | | | | 法開 人設 の者 代又 表者 は | 勤 務 者 | | |
| | | | | | 教臨 官床 又 は系 教員 の | 臨 床系 の 大 学 院 生 | 臨 床系 の 勤 務 医 | | | | | | | |
| 昭和 | 35年 | 1,556 | 98.6 | 1,448 | | | | 519 | 30 | 321 | 168 | . | . | . |
| | 40 | 1,649 | 102.7 | 1,505 | 534 | 35 | 340 | 159 | . | . | . | 971 | 812 | 159 |
| | 45 | 1,861 | 112.2 | 1,765 | 740 | 59 | 391 | 290 | . | . | . | 1,025 | 898 | 127 |
| | 50 | 2,071 | 117.9 | 1,980 | 913 | 43 | 525 | 345 | . | . | . | 1,067 | 950 | 117 |
| | 55 | 2,378 | 128.6 | 2,293 | 1,151 | 28 | 739 | 384 | . | . | . | 1,142 | 996 | 146 |
| | 56 | 2,510 | 134.7 | 2,408 | 1,252 | 29 | 796 | 427 | . | . | . | 1,156 | 995 | 161 |
| | 57 | 2,557 | 136.2 | 2,462 | 1,303 | 31 | 850 | 422 | . | . | . | 1,159 | 1,004 | 155 |
| | 59 | 2,687 | 141.2 | 2,590 | 1,398 | 33 | 926 | 439 | . | . | . | 1,192 | 1,033 | 159 |
| | 61 | 2,828 | 146.4 | 2,713 | 1,520 | 76 | 1,010 | 434 | . | . | . | 1,193 | 1,012 | 181 |
| | 63 | 3,003 | 154.1 | 2,884 | 1,650 | 25 | 1,184 | 441 | . | . | . | 1,234 | 993 | 241 |
| 平成 | 2 | 3,198 | 162.6 | 3,095 | 1,810 | 30 | 1,367 | 413 | . | . | . | 1,285 | 887 | 398 |
| | 4 | 3,340 | 167.7 | 3,230 | 1,925 | 98 | 1,381 | 446 | . | } | | 1,305 | 1,057 | 248 |
| | 6 | 3,478 | 173.4 | 3,333 | 2,003 | 96 | 1,452 | 455 | 190 | 265 | | 1,330 | 1,064 | 266 |
| | 8 | 3,556 | 176.9 | 3,413 | 2,017 | 97 | 1,495 | 425 | 186 | 239 | | 1,396 | 1,096 | 300 |
| | 10 | 3,805 | 187.9 | 3,615 | 2,158 | 97 | 1,547 | 514 | 196 | 318 | | 1,457 | 1,121 | 336 |
| | 12 | 3,858 | 190.5 | 3,689 | 2,188 | 94 | 1,579 | 515 | 202 | 313 | | 1,501 | 1,152 | 349 |
| | 14 | 4,071 | 200.3 | 3,875 | 2,342 | 94 | 1,705 | 543 | 218 | 325 | | 1,533 | 1,177 | 356 |
| | 16 | 4,094 | 201.4 | 3,908 | 2,345 | 91 | 1,737 | 517 | 198 | 319 | | 1,563 | 1,186 | 377 |
| | 18 | 4,216 | 208.6 | 4,026 | 2,396 | 89 | 1,860 | 447 | 192 | 255 | | 1,630 | 1,230 | 400 |
| | 20 | 4,187 | 208.1 | 4,026 | 2,362 | 92 | 1,871 | 399 | 181 | 218 | | 1,664 | 1,233 | 431 |
| | 22 | 4,354 | 216.8 | 4,145 | 2,423 | 82 | 1,796 | 545 | 240 | 305 | | 1,722 | 1,250 | 472 |
| | 24 | 4,458 | 223.8 | 4,281 | 2,613 | 84 | 2,011 | 518 | 276 | 39 | 203 | 1,668 | 1,221 | 447 |
| | 26 | 4,509 | 228.2 | 4,326 | 2,657 | 79 | 2,083 | 495 | 287 | 35 | 173 | 1,669 | 1,207 | 462 |
| | 28 | 4,620 | 234.9 | 4,430 | 2,767 | 89 | 2,080 | 598 | 270 | 58 | 270 | 1,663 | 1,183 | 480 |

※「法人の代表者」は、平成4年までは勤務者に含まれている。

各年12月31日現在

| 介護老人保健施設の従事者 | | | 医療施設・介護老人保健施設以外の従事者 | | | | | | | その 他の 業務 の 従事 者 | 無 職 の 者 | 不 詳 | |
|---------------------|-----|----|--|---|---|-------------------------|----------------------------------|-------------|--|--------------------------------|------------------|--------|---|
| 開設者 又は法人 の代表者 | 勤務者 | | 院 育 機 関 の 臨 床 系 以 外 の 大 学 生 | の 医 育 機 関 の 臨 務 床 系 以 者 外 | 又 は 育 機 関 以 外 の 教 育 機 関 者 | 行政機関・産業医・保健衛生業務の 従事者 | 行政機関・産業医・保健衛生業務の 従事者 | | | | | | |
| | | | | | | | 行政 機 関 の 従 事 者 | 産 業 医 | 保 健 衛 生 業 務 の 従 事 者 | | | | |
| . | . | . | 72 | 47 | | 25 | . | . | . | 6 | 30 | - | |
| . | . | . | 70 | 40 | | 30 | . | . | . | 6 | 68 | - | |
| . | . | . | 77 | 50 | | 27 | . | . | . | 3 | 16 | - | |
| . | . | . | 77 | 52 | | 25 | . | . | . | 4 | 10 | - | |
| . | . | . | 73 | 50 | | 23 | . | . | . | 3 | 9 | - | |
| . | . | . | 82 | 59 | | 23 | . | . | . | 5 | 15 | - | |
| . | . | . | 81 | 59 | | 22 | . | . | . | 5 | 9 | - | |
| . | . | . | 84 | 61 | | 23 | . | . | . | 7 | 6 | - | |
| . | . | . | 96 | 64 | | 32 | . | . | . | 8 | 11 | - | |
| 2 | - | 2 | 101 | 70 | | 31 | . | . | . | 5 | 11 | - | |
| 8 | - | 8 | 77 | 53 | | 24 | . | . | . | 4 | 14 | - | |
| 8 | 1 | 7 | 83 | 49 | | 34 | . | . | . | 2 | 17 | - | |
| 19 | 4 | 15 | 102 | 73 | | 29 | 24 | . | 5 | 5 | 19 | - | |
| 25 | 4 | 21 | 95 | 51 | 13 | 31 | 24 | . | 7 | 2 | 21 | - | |
| 42 | 11 | 31 | 127 | 76 | 12 | 39 | 24 | . | 15 | - | 21 | - | |
| 38 | 5 | 33 | 109 | 62 | 17 | 30 | 24 | . | 6 | 5 | 16 | 1 | |
| 44 | 5 | 39 | 126 | 70 | 11 | 45 | 22 | 7 | 16 | 1 | 25 | - | |
| 40 | 7 | 33 | 117 | 64 | 9 | 44 | 21 | 6 | 17 | 4 | 25 | - | |
| 42 | 3 | 39 | 123 | 62 | 17 | 44 | 22 | 7 | 15 | 5 | 20 | - | |
| 57 | 5 | 52 | 76 | 11 | 21 | 44 | 21 | 8 | 15 | 8 | 20 | - | |
| 59 | 7 | 52 | 112 | 42 | 21 | 49 | 20 | 13 | 16 | 5 | 33 | - | |
| 45 | 10 | 35 | 103 | 4 | 42 | 15 | 42 | 17 | 11 | 14 | 8 | 21 | - |
| 41 | 9 | 32 | 120 | 17 | 46 | 14 | 43 | 16 | 15 | 12 | 7 | 15 | - |
| 61 | 6 | 55 | 112 | 7 | 51 | 12 | 42 | 20 | 12 | 10 | 4 | 13 | - |

第17表 歯科医師数， 従事する業務・年次別

| | 総 | | 医療施設の従事者 | | | | | | | | | | | |
|----|-----|--------------------|----------------------------------|---|---------------------------------|--------------------------------------|---------------------------------|----------------------------------|-------------|---------|----|-------|-----|-----|
| | 数 | 人口 10 万 対 | 病院の従事者 | | | | | | | 診療所の従事者 | | | | |
| | | | 法人 設 の 代 表 者 は | 勤 務 者 （ 医 育 機 関 付 属 ） | 医育機関付属の病院の勤務者 | | | 法人 設 の 代 表 者 は | 勤 務 者 | | | | | |
| | | | | | 教 官 又 は 教 員 の | 臨 床 系 の 大 学 院 生 | 臨 床 系 の 勤 務 医 | | | | | | | |
| 昭和 | 35年 | 473 | 30.0 | 449 | 18 | - | 11 | 7 | . | . | . | 431 | 364 | 67 |
| | 40 | 496 | 30.9 | 473 | 18 | - | 13 | 5 | . | . | . | 455 | 377 | 78 |
| | 45 | 498 | 30.0 | 481 | 16 | - | 8 | 8 | . | . | . | 465 | 388 | 77 |
| | 50 | 506 | 28.8 | 488 | 20 | - | 10 | 10 | . | . | . | 468 | 402 | 66 |
| | 55 | 625 | 33.8 | 603 | 29 | - | 17 | 12 | . | . | . | 574 | 464 | 110 |
| | 56 | 666 | 35.7 | 646 | 33 | - | 20 | 13 | . | . | . | 613 | 486 | 127 |
| | 57 | 702 | 37.4 | 683 | 38 | - | 23 | 15 | . | . | . | 645 | 513 | 132 |
| | 59 | 771 | 40.5 | 759 | 40 | - | 23 | 17 | . | . | . | 719 | 570 | 149 |
| | 61 | 799 | 41.4 | 789 | 40 | - | 23 | 17 | . | . | . | 749 | 588 | 161 |
| | 63 | 835 | 42.9 | 826 | 45 | - | 25 | 20 | . | . | . | 781 | 609 | 172 |
| 平成 | 2 | 926 | 47.1 | 918 | 50 | - | 29 | 21 | . | . | . | 868 | 630 | 238 |
| | 4 | 995 | 49.9 | 987 | 52 | - | 35 | 17 | . | } | | 935 | 709 | 226 |
| | 6 | 1,019 | 50.8 | 1,003 | 53 | - | 35 | 18 | 6 | 12 | | 950 | 719 | 231 |
| | 8 | 1,074 | 53.4 | 1,058 | 49 | - | 36 | 13 | 8 | 5 | | 1,009 | 759 | 250 |
| | 10 | 1,133 | 56.0 | 1,117 | 50 | - | 34 | 16 | 7 | 9 | | 1,067 | 791 | 276 |
| | 12 | 1,162 | 57.4 | 1,148 | 56 | - | 34 | 22 | 7 | 15 | | 1,092 | 806 | 286 |
| | 14 | 1,219 | 60.0 | 1,209 | 70 | 1 | 41 | 28 | 8 | 20 | | 1,139 | 831 | 308 |
| | 16 | 1,251 | 61.5 | 1,239 | 58 | - | 41 | 17 | 7 | 10 | | 1,181 | 856 | 325 |
| | 18 | 1,251 | 61.9 | 1,234 | 64 | - | 51 | 13 | 6 | 7 | | 1,170 | 861 | 309 |
| | 20 | 1,329 | 66.1 | 1,309 | 74 | - | 62 | 12 | 6 | 6 | | 1,235 | 877 | 358 |
| | 22 | 1,362 | 67.8 | 1,341 | 73 | - | 46 | 27 | 6 | 21 | | 1,268 | 905 | 363 |
| | 24 | 1,397 | 70.1 | 1,379 | 71 | - | 51 | 20 | 5 | 5 | 10 | 1,308 | 902 | 406 |
| | 26 | 1,408 | 71.3 | 1,377 | 84 | - | 73 | 11 | 5 | 1 | 5 | 1,293 | 892 | 401 |
| | 28 | 1,420 | 72.2 | 1,394 | 80 | - | 58 | 22 | 7 | 1 | 14 | 1,314 | 900 | 414 |

※「法人の代表者」は、平成4年までは勤務者に含まれている。

各年12月31日現在

| 施設 の老 従人 事保 者健 | 医療施設・介護老人保健施設以外の従事者 | | | | | | そ の 他 の 業 務 の 従 事 者 | 無 職 の 者 | 不 詳 | |
|----------------------------|---------------------------------|---------------------------------|----------------------------------|--------------------------------------|------------------------------------|------------------------------------|--|------------------|--------|---|
| | の医 育機 関の 臨床 系以 外 | の医 育機 関の 臨床 系以 外 | 又医 育機 関以 外の 教育 機関 | 行政機関・保健衛生業務の 従事者 | | 保 健衛 生業 務の 従 事 者 | | | | |
| | | | | 行 政 機 関 の 従 事 者 | 保 健衛 生業 務の 従 事 者 | | | | | |
| ・ | 2 | 1 | | 1 | ・ | ・ | 7 | 15 | - | |
| ・ | 4 | 1 | | 3 | ・ | ・ | 5 | 14 | - | |
| ・ | 4 | 1 | | 3 | ・ | ・ | 4 | 9 | - | |
| ・ | 2 | - | | 2 | ・ | ・ | 5 | 11 | - | |
| ・ | 1 | - | | 1 | ・ | ・ | 5 | 16 | - | |
| ・ | 1 | - | | 1 | ・ | ・ | 4 | 15 | - | |
| ・ | 2 | - | | 2 | ・ | ・ | 3 | 14 | - | |
| ・ | 1 | - | | 1 | ・ | ・ | 2 | 9 | - | |
| ・ | 2 | - | | 2 | ・ | ・ | 1 | 7 | - | |
| - | 2 | - | | 2 | ・ | ・ | - | 7 | - | |
| - | 2 | - | | 2 | ・ | ・ | - | 6 | - | |
| - | 1 | - | | 1 | ・ | ・ | - | 7 | - | |
| - | 3 | 1 | | 2 | 2 | - | 2 | 11 | - | |
| - | 2 | - | - | 2 | 2 | - | 3 | 11 | - | |
| - | 6 | 3 | - | 3 | 2 | 1 | 1 | 9 | - | |
| - | 2 | - | - | 2 | 2 | - | - | 11 | 1 | |
| - | 4 | - | 1 | 3 | 3 | - | 1 | 5 | - | |
| 1 | 3 | - | 1 | 2 | 2 | - | - | 8 | - | |
| 1 | 4 | 1 | 1 | 2 | 2 | - | - | 12 | - | |
| 1 | 1 | - | - | 1 | 1 | - | - | 18 | - | |
| 2 | 3 | 1 | 1 | 1 | 1 | - | 2 | 14 | - | |
| 1 | 3 | - | 1 | 1 | 1 | - | 1 | 13 | - | |
| 2 | 5 | - | 1 | 2 | 2 | - | 3 | 21 | - | |
| 1 | 5 | 1 | 1 | 1 | 2 | 2 | - | 3 | 17 | - |

第18表 薬剤師数、従事する業務・年次別

| | 総 | | 薬局の従事者 | | | 病院・診療所の従事者 | | | | | | | | | | | | | |
|----|----|--------------------|--------------------------------------|--------------------------------------|-------------|------------|--------|-------------|----------------------------|---------------------------------|---|---------------------------------|---|-----|-----|----|----|----|---|
| | 数 | 人口 10 万 対 | 人 設 の 者 代 表 者 は | 法 開 の 者 又 表 者 は | 勤 務 者 | 調 剤 | 検 査 | そ の 他 | 病 院 の 従 事 者 | 診療所の従事者 | | 調 剤 ・ 病 棟 業 務 | （そ の 他） （治 験 ・ 検 査 等） | | | | | | |
| | | | | | | | | | | 調 剤 ・ 病 棟 業 務 | （そ の 他） （治 験 ・ 検 査 等） | | | | | | | | |
| 昭和 | 35 | 600 | 38.0 | 285 | 137 | 148 | 121 | . | . | . | . | . | . | . | . | . | . | . | . |
| | 40 | 717 | 44.7 | 317 | 116 | 201 | 139 | . | . | . | . | . | . | . | . | . | . | . | . |
| | 45 | 881 | 53.1 | 394 | 178 | 216 | 174 | . | . | . | . | . | . | . | . | . | . | . | . |
| | 50 | 1,103 | 62.8 | 433 | 147 | 286 | 213 | 208 | 5 | . | . | . | . | . | . | . | . | . | . |
| | 55 | 1,390 | 75.2 | 533 | 162 | 371 | 328 | 321 | 7 | . | . | . | . | . | . | . | . | . | . |
| | 56 | 1,460 | 78.4 | 556 | 160 | 396 | 361 | 355 | 6 | . | . | . | . | . | . | . | . | . | . |
| | 57 | 1,521 | 81.0 | 551 | 156 | 395 | 407 | 402 | 5 | . | . | . | . | . | . | . | . | . | . |
| | 59 | 1,609 | 84.5 | 554 | 243 | 311 | 458 | 452 | 6 | . | . | . | . | . | . | . | . | . | . |
| | 61 | 1,740 | 90.1 | 537 | 211 | 326 | 494 | 488 | 6 | . | . | . | . | . | . | . | . | . | . |
| | 63 | 1,858 | 95.3 | 587 | 168 | 419 | 534 | 530 | 4 | . | . | . | . | . | . | . | . | . | . |
| 平成 | 2 | 1,976 | 100.5 | 572 | 171 | 401 | 619 | 614 | 5 | . | . | . | . | . | . | . | . | . | . |
| | 4 | 2,012 | 101.0 | 618 | 235 | 383 | 632 | 629 | 3 | . | . | . | . | . | . | . | . | . | . |
| | 6 | 2,139 | 106.6 | 747 | 279 | 468 | 666 | 652 | 3 | 11 | . | . | . | . | . | . | . | . | . |
| | 8 | 2,430 | 120.9 | 895 | 288 | 607 | 743 | 724 | - | 19 | . | . | . | . | . | . | . | . | . |
| | 10 | 2,546 | 125.7 | 964 | 288 | 676 | 781 | 758 | - | 23 | . | . | . | . | . | . | . | . | . |
| | 12 | 2,726 | 134.6 | 1,104 | 297 | 807 | 800 | 769 | 1 | 30 | . | . | . | . | . | . | . | . | . |
| | 14 | 2,821 | 138.8 | 1,254 | 307 | 947 | 807 | 771 | 1 | 35 | . | . | . | . | . | . | . | . | . |
| | 16 | 2,936 | 144.4 | 1,314 | 287 | 1,027 | 844 | 799 | - | 45 | . | . | . | . | . | . | . | . | . |
| | 18 | 3,078 | 152.3 | 1,442 | 296 | 1,146 | 855 | 816 | - | 39 | . | . | . | . | . | . | . | . | . |
| | 20 | 3,199 | 159.0 | 1,571 | 285 | 1,286 | 857 | 807 | - | 50 | . | . | . | . | . | . | . | . | . |
| | 22 | 3,321 | 165.4 | 1,722 | 289 | 1,433 | 878 | 831 | - | 47 | . | . | . | . | . | . | . | . | . |
| | 24 | 3,454 | 173.4 | 1,891 | 285 | 1,606 | 865 | 839 | - | 26 | . | . | . | . | . | . | . | . | . |
| | 26 | 3,583 | 181.3 | 2,049 | 293 | 1,756 | 847 | 819 | 28 | . | 745 | 731 | 14 | 102 | 88 | 14 | 14 | 14 | |
| | 28 | 3,798 | 193.1 | 2,238 | 263 | 1,975 | 889 | 861 | 28 | . | 776 | 761 | 15 | 113 | 100 | 13 | 13 | 13 | |

※1 「法人の代表者」は、平成4年までは勤務者に含まれている。
 2 平成4年以前は住所地集計、平成6年以降は従業地集計。

各年12月31日現在

| 大学の従事者 | | | 医薬品関係企業の従事者 | | | | 保健衛生行政施設の従事者は | その他の業務の従事者 | | | 無職の者 | 不詳 |
|------------|--------|---|-------------|----------------|-------------|-----|---------------|-----------------|--------------|------------|------|----|
| (勤研究・務教育)者 | 又は大学院生 | | (研究・開発・その他) | 医薬品販売業(薬種商を含む) | | その他 | | 入毒・劇物販売業(製造・輸送) | その他の化学工業の従事者 | その他の業務の従事者 | | |
| | | | | 医薬品製造業・輸入販売業 | 医薬品販売業に属する業 | | | | | | | |
| 6 | . | . | 49 | . | . | . | 39 | 3 | 7 | 90 | | - |
| 13 | . | . | 75 | . | . | . | 40 | 8 | 8 | 117 | | - |
| 19 | . | . | 84 | . | . | . | 55 | 4 | 9 | 142 | | - |
| 27 | . | . | 165 | 52 | 62 | 51 | 65 | 1 | 9 | 41 | 149 | - |
| 14 | . | . | 223 | 74 | 78 | 71 | 74 | 1 | 8 | 39 | 170 | - |
| 20 | . | . | 234 | 76 | 86 | 72 | 70 | 3 | 7 | 40 | 169 | - |
| 20 | . | . | 249 | 86 | 87 | 76 | 71 | 1 | 9 | 43 | 170 | - |
| 10 | . | . | 254 | 95 | 95 | 64 | 77 | 4 | 6 | 63 | 183 | - |
| 12 | . | . | 340 | 140 | 123 | 77 | 69 | 3 | 9 | 74 | 202 | - |
| 11 | . | . | 357 | 147 | 122 | 88 | 75 | 3 | 11 | 85 | 195 | - |
| 14 | . | . | 463 | 222 | 153 | 88 | 83 | 1 | 10 | 56 | 158 | - |
| 10 | . | . | 458 | 222 | 167 | 69 | 81 | 2 | 7 | 49 | 155 | - |
| 7 | 6 | 1 | 485 | 271 | 214 | | 91 | | | 54 | 89 | - |
| 8 | 6 | 2 | 545 | 292 | 253 | | 92 | | | 39 | 108 | - |
| 12 | 9 | 3 | 545 | 287 | 258 | | 92 | | | 54 | 98 | - |
| 13 | 11 | 2 | 570 | 263 | 307 | | 100 | | | 34 | 105 | - |
| 13 | 12 | 1 | 502 | 275 | 227 | | 96 | | | 51 | 97 | 1 |
| 14 | 12 | 2 | 544 | 259 | 285 | | 87 | | | 40 | 93 | - |
| 33 | 32 | 1 | 523 | 284 | 239 | | 86 | | | 49 | 90 | - |
| 26 | 24 | 2 | 487 | 238 | 249 | | 96 | | | 71 | 91 | - |
| 39 | 33 | 6 | 424 | 211 | 213 | | 102 | | | 61 | 95 | - |
| 43 | 41 | 2 | 380 | 204 | 176 | | 112 | | | 64 | 99 | - |
| 44 | 41 | 3 | 379 | 189 | 190 | | 105 | | | 59 | 99 | 1 |
| 40 | 38 | 2 | 344 | 195 | 149 | | 103 | | | 72 | 112 | - |

第19表 医師数、年次・市町村・保健福祉事務所別

| | 昭和 50 年 | 51 | 52 | 53 | 54 | 55 | 56 | 57 | 59 | 61 | 63 |
|-------------|---------------|-------|-------|-------|-------|-------|-------|-------|-------|-------|-------|
| 総数 | 2,071 | 2,115 | 2,193 | 2,238 | 2,333 | 2,378 | 2,510 | 2,557 | 2,687 | 2,828 | 3,003 |
| 市計 | 1,946 | 1,988 | 2,062 | 2,104 | 2,174 | 2,209 | 2,324 | 2,383 | 2,502 | 2,637 | 2,810 |
| 町村計 | 125 | 127 | 131 | 134 | 159 | 169 | 186 | 174 | 185 | 191 | 193 |
| 前橋市保健所 | 817 | 847 | 879 | 911 | 866 | 879 | 935 | 931 | 970 | 990 | 1,025 |
| 前橋市 | 817 | 847 | 879 | 911 | 866 | 879 | 935 | 931 | 970 | 990 | 1,025 |
| 渋川保健福祉事務所 | 74 | 70 | 70 | 67 | 86 | 88 | 94 | 116 | 121 | 126 | 136 |
| 渋川市 | 69 | 65 | 65 | 61 | 78 | 79 | 84 | 107 | 112 | 117 | 126 |
| 榛東村 | 2 | 2 | 2 | 2 | 2 | 2 | 2 | 2 | 3 | 4 | 3 |
| 吉岡町 | 3 | 3 | 3 | 4 | 6 | 7 | 8 | 7 | 6 | 5 | 7 |
| 伊勢崎保健福祉事務所 | 125 | 131 | 134 | 141 | 173 | 181 | 193 | 200 | 210 | 224 | 234 |
| 伊勢崎市 | 116 | 123 | 127 | 132 | 167 | 175 | 186 | 193 | 203 | 216 | 225 |
| 玉村町 | 9 | 8 | 7 | 9 | 6 | 6 | 7 | 7 | 7 | 8 | 9 |
| 高崎市保健所 | 378 | 383 | 394 | 395 | 366 | 371 | 376 | 382 | 403 | 435 | 472 |
| 高崎市 | 378 | 383 | 394 | 395 | 366 | 371 | 376 | 382 | 403 | 435 | 472 |
| 安中保健福祉事務所 | 46 | 43 | 43 | 47 | 43 | 40 | 44 | 50 | 52 | 46 | 51 |
| 安中市 | 46 | 43 | 43 | 47 | 43 | 40 | 44 | 50 | 52 | 46 | 51 |
| 藤岡保健福祉事務所 | 48 | 51 | 52 | 47 | 61 | 49 | 66 | 74 | 78 | 92 | 114 |
| 藤岡市 | 44 | 47 | 48 | 44 | 58 | 45 | 62 | 70 | 73 | 87 | 109 |
| 上野村 | 1 | 2 | 2 | 2 | 2 | 2 | 2 | 2 | 2 | 2 | 2 |
| 神流町 | 3 | 2 | 2 | 1 | 1 | 2 | 2 | 2 | 3 | 3 | 3 |
| 富岡保健福祉事務所 | 62 | 63 | 62 | 60 | 83 | 85 | 89 | 89 | 92 | 94 | 96 |
| 富岡市 | 46 | 48 | 50 | 46 | 64 | 65 | 68 | 70 | 72 | 74 | 78 |
| 下仁田町 | 10 | 9 | 6 | 8 | 14 | 15 | 14 | 12 | 13 | 14 | 13 |
| 南牧村 | 2 | 2 | 2 | 2 | 2 | 2 | 3 | 3 | 3 | 2 | 1 |
| 甘楽町 | 4 | 4 | 4 | 4 | 3 | 3 | 4 | 4 | 4 | 4 | 4 |
| 吾妻保健福祉事務所 | 39 | 44 | 50 | 50 | 71 | 77 | 79 | 77 | 73 | 76 | 82 |
| 中之条町 | 14 | 18 | 22 | 20 | 26 | 26 | 28 | 28 | 28 | 29 | 31 |
| 長野原町 | 4 | 4 | 4 | 5 | 5 | 5 | 5 | 5 | 5 | 4 | 4 |
| 嬭恋村 | 2 | 2 | 2 | 2 | 3 | 2 | 1 | 1 | 2 | 2 | 2 |
| 草津町 | 11 | 11 | 12 | 13 | 16 | 23 | 23 | 21 | 15 | 17 | 19 |
| 高山村 | 1 | 1 | 1 | 1 | 1 | 1 | 1 | 1 | 1 | 1 | 1 |
| 東吾妻町 | 7 | 8 | 9 | 9 | 20 | 20 | 21 | 21 | 22 | 23 | 25 |
| 利根沼田保健福祉事務所 | 80 | 82 | 84 | 78 | 91 | 94 | 104 | 104 | 116 | 129 | 128 |
| 沼田市 | 63 | 66 | 67 | 62 | 74 | 76 | 76 | 82 | 86 | 95 | 98 |
| 片品村 | 4 | 3 | 3 | 2 | 2 | 2 | 2 | 2 | 2 | 2 | 2 |
| 川場村 | 1 | 1 | 2 | 2 | 3 | 5 | 6 | 4 | 9 | 11 | 5 |
| 昭和村 | 3 | 3 | 3 | 3 | 3 | 3 | 3 | 3 | 3 | 3 | 3 |
| みなかみ町 | 9 | 9 | 9 | 9 | 9 | 8 | 17 | 13 | 16 | 18 | 20 |
| 桐生保健福祉事務所 | 183 | 182 | 201 | 205 | 201 | 203 | 212 | 217 | 241 | 257 | 261 |
| 桐生市 | 162 | 159 | 178 | 182 | 175 | 175 | 182 | 185 | 200 | 203 | 211 |
| みどり市 | 21 | 23 | 23 | 23 | 26 | 28 | 30 | 32 | 41 | 54 | 50 |
| 太田保健福祉事務所 | 127 | 129 | 128 | 135 | 173 | 190 | 194 | 190 | 200 | 221 | 254 |
| 太田市 | 127 | 129 | 128 | 135 | 173 | 190 | 194 | 190 | 200 | 221 | 254 |
| 館林保健福祉事務所 | 92 | 90 | 96 | 102 | 119 | 121 | 124 | 127 | 131 | 138 | 150 |
| 館林市 | 57 | 55 | 60 | 66 | 84 | 86 | 87 | 91 | 90 | 99 | 111 |
| 板倉町 | 7 | 5 | 5 | 5 | 5 | 5 | 5 | 5 | 5 | 4 | 5 |
| 明和町 | 1 | 1 | 1 | 1 | 2 | 2 | 2 | 2 | 2 | 1 | 1 |
| 千代田町 | 3 | 3 | 3 | 3 | 3 | 3 | 3 | 3 | 3 | 3 | 1 |
| 大泉町 | 19 | 21 | 22 | 21 | 20 | 19 | 20 | 19 | 22 | 22 | 22 |
| 邑楽町 | 5 | 5 | 5 | 6 | 5 | 6 | 7 | 7 | 9 | 9 | 10 |

注：平成22年以前の数値は、平成24年12月31日現在の市町村の構成に合わせ再集計している。

各年12月31日現在

| 平成 2 | 4 | 6 | 8 | 10 | 12 | 14 | 16 | 18 | 20 | 22 | 24 | 26 | 28 |
|---------|-------|-------|-------|-------|-------|-------|-------|-------|-------|-------|-------|-------|-------|
| 3,198 | 3,340 | 3,478 | 3,556 | 3,805 | 3,858 | 4,071 | 4,094 | 4,216 | 4,187 | 4,354 | 4,458 | 4,509 | 4,620 |
| 2,979 | 3,114 | 3,252 | 3,316 | 3,561 | 3,594 | 3,809 | 3,835 | 3,951 | 3,927 | 4,114 | 4,208 | 4,262 | 4,380 |
| 219 | 226 | 226 | 240 | 244 | 264 | 262 | 259 | 265 | 260 | 240 | 250 | 247 | 240 |
| 1,023 | 1,068 | 1,134 | 1,141 | 1,288 | 1,285 | 1,357 | 1,367 | 1,397 | 1,310 | 1,463 | 1,499 | 1,547 | 1,581 |
| 1,023 | 1,068 | 1,134 | 1,141 | 1,288 | 1,285 | 1,357 | 1,367 | 1,397 | 1,310 | 1,463 | 1,499 | 1,547 | 1,581 |
| 159 | 168 | 175 | 182 | 187 | 190 | 202 | 205 | 218 | 221 | 230 | 231 | 230 | 237 |
| 146 | 152 | 159 | 166 | 169 | 166 | 178 | 177 | 187 | 190 | 197 | 196 | 196 | 201 |
| 3 | 5 | 5 | 3 | 5 | 5 | 5 | 4 | 6 | 5 | 4 | 6 | 6 | 6 |
| 10 | 11 | 11 | 13 | 13 | 19 | 19 | 24 | 25 | 26 | 29 | 29 | 28 | 30 |
| 262 | 280 | 293 | 311 | 329 | 347 | 356 | 381 | 399 | 426 | 432 | 446 | 432 | 441 |
| 248 | 265 | 277 | 294 | 307 | 324 | 333 | 358 | 376 | 402 | 409 | 421 | 408 | 418 |
| 14 | 15 | 16 | 17 | 22 | 23 | 23 | 23 | 23 | 24 | 23 | 25 | 24 | 23 |
| 509 | 540 | 563 | 564 | 605 | 597 | 650 | 648 | 681 | 731 | 752 | 782 | 815 | 815 |
| 509 | 540 | 563 | 564 | 605 | 597 | 650 | 648 | 681 | 731 | 752 | 782 | 815 | 815 |
| 66 | 70 | 64 | 63 | 68 | 73 | 72 | 67 | 70 | 82 | 71 | 70 | 71 | 72 |
| 66 | 70 | 64 | 63 | 68 | 73 | 72 | 67 | 70 | 82 | 71 | 70 | 71 | 72 |
| 120 | 118 | 118 | 128 | 127 | 132 | 144 | 152 | 146 | 147 | 150 | 161 | 154 | 166 |
| 115 | 114 | 114 | 124 | 124 | 129 | 141 | 149 | 143 | 144 | 147 | 158 | 151 | 163 |
| 2 | 2 | 1 | 1 | 1 | 1 | 1 | 1 | 1 | 1 | 1 | 1 | 1 | 1 |
| 3 | 2 | 3 | 3 | 2 | 2 | 2 | 2 | 2 | 2 | 2 | 2 | 2 | 2 |
| 109 | 113 | 125 | 134 | 139 | 143 | 166 | 164 | 169 | 166 | 166 | 163 | 157 | 166 |
| 89 | 94 | 106 | 113 | 117 | 121 | 142 | 140 | 147 | 145 | 147 | 143 | 137 | 145 |
| 15 | 14 | 14 | 15 | 17 | 15 | 16 | 16 | 13 | 12 | 11 | 11 | 11 | 11 |
| 1 | 1 | 1 | 1 | 1 | 1 | 2 | 2 | 1 | - | - | - | - | - |
| 4 | 4 | 4 | 5 | 4 | 6 | 6 | 6 | 8 | 9 | 8 | 9 | 9 | 10 |
| 82 | 85 | 91 | 98 | 98 | 102 | 104 | 102 | 97 | 96 | 85 | 86 | 85 | 82 |
| 29 | 30 | 36 | 36 | 38 | 40 | 34 | 33 | 31 | 31 | 27 | 26 | 30 | 26 |
| 4 | 6 | 5 | 7 | 6 | 6 | 13 | 17 | 17 | 16 | 16 | 17 | 13 | 14 |
| 2 | 2 | 2 | 2 | 4 | 3 | 2 | 3 | 3 | 3 | 2 | 3 | 2 | 2 |
| 22 | 22 | 21 | 22 | 22 | 22 | 14 | 14 | 14 | 15 | 12 | 13 | 12 | 13 |
| 1 | 1 | 1 | 1 | 1 | 3 | 8 | 4 | 6 | 7 | 3 | 1 | 2 | 2 |
| 24 | 24 | 26 | 30 | 27 | 28 | 33 | 31 | 26 | 24 | 25 | 26 | 26 | 25 |
| 137 | 148 | 154 | 158 | 159 | 164 | 158 | 151 | 153 | 154 | 134 | 142 | 141 | 149 |
| 105 | 112 | 117 | 124 | 126 | 130 | 129 | 126 | 126 | 126 | 109 | 115 | 117 | 127 |
| 2 | 2 | 2 | 2 | 1 | 2 | 2 | 2 | 2 | 2 | 2 | 2 | 2 | 2 |
| 6 | 8 | 9 | 8 | 8 | 7 | 8 | 8 | 8 | 9 | 8 | 10 | 7 | 8 |
| 4 | 3 | 2 | 2 | 2 | 2 | 2 | 2 | 2 | 2 | 1 | 2 | 2 | 1 |
| 20 | 23 | 24 | 22 | 22 | 23 | 17 | 13 | 15 | 15 | 14 | 13 | 13 | 11 |
| 289 | 289 | 297 | 308 | 315 | 319 | 328 | 333 | 342 | 322 | 322 | 319 | 320 | 323 |
| 228 | 229 | 234 | 246 | 250 | 247 | 246 | 247 | 254 | 242 | 235 | 228 | 229 | 222 |
| 61 | 60 | 63 | 62 | 65 | 72 | 82 | 86 | 88 | 80 | 87 | 91 | 91 | 101 |
| 279 | 294 | 298 | 295 | 322 | 331 | 352 | 337 | 340 | 332 | 345 | 364 | 360 | 391 |
| 279 | 294 | 298 | 295 | 322 | 331 | 352 | 337 | 340 | 332 | 345 | 364 | 360 | 391 |
| 163 | 167 | 166 | 174 | 168 | 175 | 182 | 187 | 204 | 200 | 204 | 195 | 197 | 197 |
| 110 | 116 | 123 | 124 | 120 | 119 | 127 | 133 | 142 | 143 | 152 | 141 | 140 | 144 |
| 5 | 4 | 4 | 4 | 4 | 6 | 6 | 7 | 8 | 8 | 6 | 7 | 6 | 7 |
| 1 | 1 | 1 | 2 | 3 | 3 | 3 | 4 | 4 | 5 | 5 | 5 | 5 | 4 |
| 3 | 4 | 4 | 5 | 5 | 3 | 2 | 3 | 2 | 2 | 3 | 3 | 3 | 3 |
| 31 | 28 | 20 | 21 | 22 | 23 | 21 | 20 | 24 | 21 | 19 | 20 | 22 | 19 |
| 13 | 14 | 14 | 18 | 14 | 21 | 23 | 20 | 24 | 21 | 19 | 19 | 21 | 20 |

第20表 歯科医師数，年次・市町村・保健福祉事務所別

| | 昭和 50 年 | 51 | 52 | 53 | 54 | 55 | 56 | 57 | 59 | 61 | 63 |
|-------------|---------------|-----|-----|-----|-----|-----|-----|-----|-----|-----|-----|
| 総数 | 526 | 537 | 549 | 565 | 584 | 625 | 666 | 702 | 771 | 799 | 835 |
| 市計 | 479 | 486 | 498 | 510 | 521 | 559 | 593 | 621 | 690 | 711 | 751 |
| 町村計 | 47 | 51 | 51 | 55 | 63 | 66 | 73 | 81 | 81 | 88 | 84 |
| 前橋市保健所 | 95 | 102 | 111 | 113 | 112 | 132 | 135 | 144 | 161 | 164 | 175 |
| 前橋市 | 95 | 102 | 111 | 113 | 112 | 132 | 135 | 144 | 161 | 164 | 175 |
| 洪川保健福祉事務所 | 22 | 25 | 27 | 28 | 27 | 27 | 32 | 35 | 36 | 38 | 39 |
| 洪川市 | 21 | 24 | 25 | 26 | 25 | 25 | 30 | 33 | 33 | 35 | 35 |
| 榛東村 | 1 | 1 | 1 | 1 | 1 | 1 | 1 | 1 | 1 | 1 | 2 |
| 吉岡町 | - | - | 1 | 1 | 1 | 1 | 1 | 1 | 2 | 2 | 2 |
| 伊勢崎保健福祉事務所 | 37 | 36 | 36 | 40 | 46 | 49 | 57 | 61 | 71 | 71 | 77 |
| 伊勢崎市 | 34 | 33 | 33 | 36 | 42 | 45 | 53 | 55 | 65 | 64 | 71 |
| 玉村町 | 3 | 3 | 3 | 4 | 4 | 4 | 4 | 6 | 6 | 7 | 6 |
| 高崎市保健所 | 118 | 116 | 120 | 122 | 124 | 134 | 137 | 139 | 161 | 156 | 166 |
| 高崎市 | 118 | 116 | 120 | 122 | 124 | 134 | 137 | 139 | 161 | 156 | 166 |
| 安中保健福祉事務所 | 20 | 20 | 18 | 18 | 19 | 19 | 18 | 17 | 19 | 20 | 20 |
| 安中市 | 20 | 20 | 18 | 18 | 19 | 19 | 18 | 17 | 19 | 20 | 20 |
| 藤岡保健福祉事務所 | 21 | 23 | 21 | 21 | 21 | 21 | 25 | 27 | 30 | 27 | 28 |
| 藤岡市 | 19 | 21 | 19 | 19 | 19 | 19 | 23 | 25 | 28 | 26 | 26 |
| 上野村 | - | 1 | 1 | 1 | 1 | 1 | 1 | 1 | 1 | - | - |
| 神流町 | 2 | 1 | 1 | 1 | 1 | 1 | 1 | 1 | 1 | 1 | 2 |
| 富岡保健福祉事務所 | 21 | 19 | 19 | 20 | 26 | 29 | 31 | 30 | 32 | 39 | 39 |
| 富岡市 | 18 | 16 | 16 | 16 | 18 | 20 | 20 | 20 | 22 | 25 | 27 |
| 下仁田町 | 2 | 2 | 2 | 3 | 6 | 7 | 7 | 7 | 7 | 7 | 7 |
| 南牧村 | - | - | - | - | 1 | 1 | 3 | 2 | 1 | 3 | 3 |
| 甘楽町 | 1 | 1 | 1 | 1 | 1 | 1 | 1 | 1 | 2 | 4 | 2 |
| 吾妻保健福祉事務所 | 17 | 18 | 17 | 18 | 20 | 22 | 23 | 26 | 26 | 29 | 24 |
| 中之条町 | 6 | 6 | 6 | 6 | 7 | 7 | 7 | 10 | 11 | 13 | 10 |
| 長野原町 | 2 | 2 | 2 | 2 | 2 | 2 | 2 | 2 | 2 | 2 | 1 |
| 嬭恋村 | 2 | 2 | 2 | 2 | 2 | 2 | 2 | 3 | 3 | 3 | 3 |
| 草津町 | 2 | 3 | 2 | 2 | 3 | 5 | 6 | 5 | 4 | 3 | 3 |
| 高山村 | 1 | 1 | 1 | 1 | 1 | 1 | 1 | 1 | 1 | 1 | 1 |
| 東吾妻町 | 4 | 4 | 4 | 5 | 5 | 5 | 5 | 5 | 5 | 7 | 6 |
| 利根沼田保健福祉事務所 | 21 | 25 | 22 | 24 | 27 | 27 | 26 | 32 | 33 | 35 | 36 |
| 沼田市 | 14 | 15 | 13 | 14 | 15 | 15 | 16 | 19 | 23 | 27 | 30 |
| 片品村 | 1 | 1 | 1 | 1 | 1 | 1 | 1 | 1 | 1 | 1 | 1 |
| 川場村 | - | - | - | - | 2 | 2 | 2 | 2 | 2 | 1 | 1 |
| 昭和村 | 1 | 2 | 2 | 1 | 3 | 2 | 1 | 3 | 2 | 2 | - |
| みなかみ町 | 5 | 7 | 6 | 8 | 6 | 7 | 6 | 7 | 5 | 4 | 4 |
| 桐生保健福祉事務所 | 73 | 71 | 75 | 75 | 75 | 76 | 84 | 80 | 87 | 89 | 97 |
| 桐生市 | 65 | 61 | 64 | 64 | 64 | 64 | 71 | 67 | 70 | 72 | 79 |
| みどり市 | 8 | 10 | 11 | 11 | 11 | 12 | 13 | 13 | 17 | 17 | 18 |
| 太田保健福祉事務所 | 43 | 42 | 42 | 44 | 47 | 50 | 49 | 59 | 60 | 67 | 67 |
| 太田市 | 43 | 42 | 42 | 44 | 47 | 50 | 49 | 59 | 60 | 67 | 67 |
| 館林保健福祉事務所 | 38 | 40 | 41 | 42 | 40 | 39 | 49 | 52 | 55 | 64 | 67 |
| 館林市 | 24 | 26 | 26 | 27 | 25 | 24 | 28 | 30 | 31 | 38 | 37 |
| 板倉町 | 2 | 2 | 2 | 2 | 2 | 2 | 3 | 3 | 3 | 2 | 3 |
| 明和町 | - | - | - | - | 1 | - | 3 | 3 | 2 | 3 | 3 |
| 千代田町 | 3 | 3 | 3 | 3 | 3 | 3 | 5 | 5 | 4 | 3 | 1 |
| 大泉町 | 7 | 7 | 8 | 8 | 7 | 8 | 8 | 8 | 10 | 13 | 15 |
| 邑楽町 | 2 | 2 | 2 | 2 | 2 | 2 | 2 | 3 | 5 | 5 | 8 |

注：平成22年以前の数値は、平成24年12月31日現在の市町村の構成に合わせ再集計している。

各年12月31日現在

| 平成 2 | 4 | 6 | 8 | 10 | 12 | 14 | 16 | 18 | 20 | 22 | 24 | 26 | 28 |
|---------|-----|-------|-------|-------|-------|-------|-------|-------|-------|-------|-------|-------|-------|
| 926 | 995 | 1,019 | 1,074 | 1,133 | 1,162 | 1,219 | 1,251 | 1,251 | 1,329 | 1,362 | 1,397 | 1,408 | 1,420 |
| 833 | 894 | 919 | 963 | 1,024 | 1,052 | 1,103 | 1,134 | 1,137 | 1,208 | 1,242 | 1,269 | 1,284 | 1,293 |
| 93 | 101 | 100 | 111 | 109 | 110 | 116 | 117 | 114 | 121 | 120 | 128 | 124 | 116 |
| 189 | 202 | 208 | 227 | 237 | 256 | 276 | 260 | 264 | 282 | 287 | 304 | 319 | 305 |
| 189 | 202 | 208 | 227 | 237 | 256 | 276 | 260 | 264 | 282 | 287 | 304 | 319 | 305 |
| 38 | 47 | 45 | 43 | 41 | 41 | 43 | 43 | 50 | 55 | 63 | 67 | 61 | 64 |
| 33 | 41 | 41 | 38 | 37 | 37 | 35 | 35 | 40 | 42 | 47 | 48 | 46 | 46 |
| 2 | 3 | 2 | 2 | 2 | 2 | 3 | 3 | 3 | 4 | 4 | 5 | 4 | 5 |
| 3 | 3 | 2 | 3 | 2 | 2 | 5 | 5 | 7 | 9 | 12 | 14 | 11 | 13 |
| 85 | 90 | 92 | 105 | 107 | 104 | 115 | 124 | 120 | 130 | 138 | 143 | 140 | 147 |
| 77 | 82 | 81 | 90 | 93 | 91 | 101 | 110 | 107 | 112 | 122 | 129 | 127 | 132 |
| 8 | 8 | 11 | 15 | 14 | 13 | 14 | 14 | 13 | 18 | 16 | 14 | 13 | 15 |
| 194 | 193 | 206 | 205 | 235 | 238 | 257 | 264 | 267 | 295 | 302 | 298 | 318 | 312 |
| 194 | 193 | 206 | 205 | 235 | 238 | 257 | 264 | 267 | 295 | 302 | 298 | 318 | 312 |
| 21 | 24 | 28 | 29 | 31 | 28 | 27 | 32 | 29 | 33 | 33 | 35 | 33 | 33 |
| 21 | 24 | 28 | 29 | 31 | 28 | 27 | 32 | 29 | 33 | 33 | 35 | 33 | 33 |
| 32 | 37 | 37 | 38 | 40 | 35 | 38 | 38 | 36 | 34 | 43 | 52 | 43 | 42 |
| 29 | 34 | 35 | 35 | 38 | 34 | 36 | 37 | 35 | 33 | 42 | 50 | 43 | 41 |
| 1 | 1 | - | 1 | 1 | - | 1 | - | - | - | - | 1 | - | 1 |
| 2 | 2 | 2 | 2 | 1 | 1 | 1 | 1 | 1 | 1 | 1 | 1 | - | - |
| 44 | 47 | 40 | 46 | 46 | 47 | 45 | 44 | 42 | 44 | 43 | 42 | 42 | 43 |
| 32 | 35 | 29 | 31 | 30 | 32 | 31 | 30 | 30 | 32 | 32 | 31 | 30 | 30 |
| 7 | 7 | 5 | 8 | 8 | 8 | 8 | 8 | 6 | 5 | 5 | 5 | 5 | 4 |
| 1 | 1 | 1 | 1 | 1 | 1 | 1 | 1 | 1 | 1 | - | - | - | - |
| 4 | 4 | 5 | 6 | 7 | 6 | 5 | 5 | 5 | 6 | 6 | 6 | 7 | 9 |
| 25 | 26 | 25 | 24 | 27 | 25 | 29 | 28 | 26 | 25 | 24 | 25 | 23 | 24 |
| 10 | 11 | 11 | 11 | 11 | 9 | 12 | 11 | 10 | 9 | 11 | 11 | 8 | 9 |
| 1 | 1 | 1 | 1 | 2 | 2 | 2 | 2 | 2 | 2 | 2 | 2 | 1 | 2 |
| 3 | 3 | 3 | 2 | 3 | 3 | 3 | 3 | 3 | 3 | 3 | 2 | 3 | 3 |
| 4 | 4 | 4 | 4 | 4 | 4 | 4 | 4 | 4 | 4 | 3 | 4 | 4 | 4 |
| 1 | 1 | 1 | 1 | 1 | 1 | 2 | 2 | 1 | 1 | 5 | 6 | 1 | 1 |
| 6 | 6 | 5 | 5 | 6 | 6 | 6 | 6 | 6 | 6 | - | - | 6 | 5 |
| 40 | 44 | 42 | 38 | 48 | 47 | 50 | 51 | 49 | 49 | 50 | 46 | 49 | 44 |
| 33 | 35 | 34 | 28 | 36 | 36 | 40 | 40 | 39 | 38 | 41 | 36 | 37 | 32 |
| - | 1 | - | 1 | 1 | 1 | 1 | 1 | 1 | 1 | 1 | 1 | 1 | 1 |
| - | - | - | - | 1 | 1 | 1 | 1 | - | 1 | - | 1 | 1 | 1 |
| 2 | 2 | 2 | 2 | 2 | 2 | 1 | 2 | 2 | 2 | 1 | 1 | 1 | 1 |
| 5 | 6 | 6 | 7 | 8 | 7 | 7 | 7 | 7 | 7 | 7 | 7 | 9 | 9 |
| 100 | 103 | 111 | 111 | 113 | 113 | 119 | 129 | 125 | 127 | 133 | 129 | 124 | 126 |
| 79 | 82 | 89 | 90 | 92 | 91 | 96 | 100 | 102 | 103 | 109 | 104 | 98 | 100 |
| 21 | 21 | 22 | 21 | 21 | 22 | 23 | 29 | 23 | 24 | 24 | 25 | 26 | 26 |
| 84 | 106 | 102 | 119 | 121 | 130 | 126 | 139 | 139 | 154 | 149 | 157 | 152 | 185 |
| 84 | 106 | 102 | 119 | 121 | 130 | 126 | 139 | 139 | 154 | 149 | 157 | 152 | 185 |
| 74 | 76 | 83 | 89 | 87 | 98 | 94 | 99 | 104 | 101 | 97 | 99 | 104 | 95 |
| 41 | 39 | 44 | 50 | 53 | 57 | 55 | 58 | 62 | 60 | 54 | 52 | 55 | 51 |
| 3 | 3 | 4 | 6 | 7 | 7 | 6 | 7 | 7 | 7 | 9 | 8 | 8 | 5 |
| 2 | 3 | 3 | 3 | 2 | 4 | 3 | 3 | 3 | 3 | 3 | 4 | 4 | 2 |
| 3 | 3 | 3 | 3 | 4 | 3 | 3 | 3 | 4 | 4 | 3 | 5 | 4 | 4 |
| 18 | 19 | 20 | 17 | 15 | 18 | 18 | 17 | 18 | 19 | 19 | 22 | 22 | 22 |
| 7 | 9 | 9 | 10 | 6 | 9 | 9 | 11 | 10 | 8 | 9 | 8 | 11 | 11 |

第21表 薬剤師数，年次・市町村・保健福祉事務所別

| | 昭和 50 年 | 51 | 52 | 53 | 54 | 55 | 56 | 57 | 59 | 61 | 63 |
|--------------------|---------------|-------|-------|-------|-------|-------|-------|-------|-------|-------|-------|
| 総数 | 1,103 | 1,158 | 1,200 | 1,263 | 1,358 | 1,390 | 1,460 | 1,521 | 1,609 | 1,740 | 1,858 |
| 市計 | 1,014 | 1,056 | 1,091 | 1,147 | 1,236 | 1,260 | 1,321 | 1,379 | 1,458 | 1,590 | 1,716 |
| 町村計 | 89 | 102 | 109 | 116 | 122 | 130 | 139 | 142 | 151 | 150 | 142 |
| 前橋市保健所 前橋市 | 271 | 282 | 285 | 296 | 324 | 331 | 347 | 361 | 389 | 414 | 445 |
| 渋川保健福祉事務所 渋川市 | 51 | 54 | 53 | 51 | 58 | 67 | 70 | 74 | 71 | 79 | 81 |
| 榛東村 | - | - | - | - | 1 | 2 | 1 | 2 | 3 | 5 | 3 |
| 吉岡町 | 2 | 3 | 2 | 2 | 3 | 4 | 3 | 4 | 5 | 9 | 9 |
| 伊勢崎保健福祉事務所 伊勢崎市 | 95 | 103 | 106 | 114 | 123 | 133 | 148 | 149 | 174 | 183 | 177 |
| 玉村町 | 84 | 92 | 97 | 102 | 109 | 120 | 134 | 134 | 159 | 169 | 167 |
| 高崎市保健所 高崎市 | 11 | 11 | 9 | 12 | 14 | 13 | 14 | 15 | 15 | 14 | 10 |
| 高崎市保健所 高崎市 | 247 | 246 | 256 | 266 | 285 | 288 | 293 | 301 | 322 | 391 | 397 |
| 安中保健福祉事務所 安中市 | 247 | 246 | 256 | 266 | 285 | 288 | 293 | 301 | 322 | 391 | 397 |
| 安中保健福祉事務所 安中市 | 36 | 36 | 39 | 37 | 42 | 41 | 41 | 51 | 57 | 53 | 53 |
| 安中市 | 36 | 36 | 39 | 37 | 42 | 41 | 41 | 51 | 57 | 53 | 53 |
| 藤岡保健福祉事務所 藤岡市 | 37 | 37 | 38 | 43 | 48 | 50 | 52 | 49 | 51 | 54 | 59 |
| 上野村 | 33 | 33 | 34 | 39 | 45 | 47 | 49 | 46 | 48 | 51 | 56 |
| 神流町 | - | - | - | - | - | - | - | - | - | - | - |
| 神流町 | 4 | 4 | 4 | 4 | 3 | 3 | 3 | 3 | 3 | 3 | 3 |
| 富岡保健福祉事務所 富岡市 | 28 | 30 | 31 | 36 | 40 | 40 | 42 | 39 | 44 | 40 | 43 |
| 下仁田町 | 19 | 20 | 22 | 25 | 27 | 27 | 30 | 28 | 25 | 30 | 34 |
| 南牧村 | 6 | 7 | 7 | 7 | 10 | 10 | 10 | 9 | 18 | 9 | 8 |
| 甘楽町 | 2 | 2 | 1 | 2 | 1 | 1 | 1 | 1 | 1 | 1 | 1 |
| 甘楽町 | 1 | 1 | 1 | 2 | 2 | 2 | 1 | 1 | - | - | - |
| 吾妻保健福祉事務所 中之条町 | 30 | 34 | 37 | 36 | 37 | 39 | 40 | 42 | 48 | 45 | 43 |
| 長野原町 | 8 | 10 | 9 | 6 | 10 | 12 | 12 | 12 | 14 | 14 | 15 |
| 嬭恋村 | 3 | 4 | 4 | 4 | 4 | 4 | 3 | 3 | 3 | 3 | 3 |
| 草津町 | 1 | 2 | 3 | 3 | 1 | 1 | 1 | 1 | - | 1 | 1 |
| 高山村 | 11 | 10 | 12 | 12 | 10 | 9 | 8 | 9 | 12 | 11 | 10 |
| 東吾妻町 | 1 | 1 | 1 | 2 | 2 | 2 | 2 | 2 | 2 | 2 | 2 |
| 東吾妻町 | 6 | 7 | 8 | 9 | 10 | 11 | 14 | 15 | 17 | 14 | 12 |
| 利根沼田保健福祉事務所 沼田市 | 40 | 43 | 43 | 41 | 46 | 43 | 54 | 58 | 58 | 56 | 68 |
| 川場村 | 30 | 33 | 34 | 30 | 35 | 32 | 40 | 44 | 47 | 44 | 68 |
| 昭和村 | - | - | - | - | - | - | - | - | - | - | - |
| みなかみ町 | - | - | - | - | - | 1 | 2 | 3 | 1 | - | - |
| みなかみ町 | 10 | 10 | 9 | 11 | 11 | 10 | 12 | 11 | 10 | 12 | - |
| 桐生保健福祉事務所 桐生市 | 110 | 109 | 114 | 132 | 132 | 130 | 139 | 147 | 162 | 151 | 180 |
| みどり市 | 94 | 92 | 98 | 113 | 115 | 112 | 116 | 123 | 138 | 131 | 151 |
| みどり市 | 16 | 17 | 16 | 19 | 17 | 18 | 23 | 24 | 24 | 20 | 29 |
| 太田保健福祉事務所 太田市 | 85 | 105 | 107 | 116 | 120 | 122 | 118 | 139 | 140 | 157 | 171 |
| 太田市 | 85 | 105 | 107 | 116 | 120 | 122 | 118 | 139 | 140 | 157 | 171 |
| 館林保健福祉事務所 館林市 | 73 | 79 | 91 | 95 | 103 | 106 | 116 | 111 | 93 | 117 | 141 |
| 板倉町 | 50 | 49 | 52 | 55 | 63 | 61 | 64 | 60 | 46 | 65 | 76 |
| 明和町 | - | 1 | 1 | 1 | 1 | 4 | 6 | 5 | 4 | 4 | 6 |
| 千代田町 | 2 | 2 | 2 | 2 | 2 | 2 | 3 | 3 | 2 | 2 | 1 |
| 大泉町 | 2 | 2 | 4 | 4 | 4 | 4 | 4 | 6 | 4 | 6 | 7 |
| 邑楽町 | 13 | 16 | 21 | 21 | 22 | 21 | 24 | 24 | 26 | 28 | 34 |
| 邑楽町 | 6 | 9 | 11 | 12 | 11 | 14 | 15 | 13 | 11 | 12 | 17 |

注：平成22年以前の数値は、平成24年12月31日現在の市町村の構成に合わせ再集計している。

各年12月31日現在

| 平成 2 | 4 | 6 | 8 | 10 | 12 | 14 | 16 | 18 | 20 | 22 | 24 | 26 | 28 |
|---------|-------|-------|-------|-------|-------|-------|-------|-------|-------|-------|------|------|------|
| 1,976 | 2,012 | 2,160 | 2,430 | 2,546 | 2,726 | 2,821 | 2,936 | 3,078 | 3,199 | 3,321 | 3454 | 3583 | 3798 |
| 1,808 | 1,831 | 1,940 | 2,195 | 2,325 | 2,470 | 2,543 | 2,637 | 2,790 | 2,892 | 3,042 | 3164 | 3287 | 3493 |
| 168 | 181 | 220 | 235 | 221 | 256 | 278 | 299 | 288 | 307 | 279 | 290 | 296 | 305 |
| 450 | 457 | 444 | 516 | 523 | 566 | 557 | 589 | 661 | 670 | 731 | 780 | 810 | 864 |
| 450 | 457 | 444 | 516 | 523 | 566 | 557 | 589 | 661 | 670 | 731 | 780 | 810 | 864 |
| 84 | 76 | 94 | 96 | 92 | 102 | 105 | 121 | 138 | 148 | 153 | 157 | 159 | 171 |
| 72 | 68 | 82 | 84 | 85 | 92 | 91 | 101 | 112 | 118 | 119 | 120 | 123 | 131 |
| 1 | - | 4 | 3 | - | - | 1 | - | 1 | 3 | 4 | 1 | 1 | 2 |
| 11 | 8 | 8 | 9 | 7 | 10 | 13 | 20 | 25 | 27 | 30 | 36 | 35 | 38 |
| 205 | 208 | 197 | 204 | 235 | 257 | 265 | 288 | 292 | 309 | 328 | 350 | 385 | 408 |
| 193 | 187 | 180 | 188 | 218 | 232 | 241 | 262 | 265 | 289 | 306 | 322 | 355 | 379 |
| 12 | 21 | 17 | 16 | 17 | 25 | 24 | 26 | 27 | 20 | 22 | 28 | 30 | 29 |
| 415 | 420 | 484 | 550 | 588 | 569 | 613 | 607 | 681 | 667 | 741 | 741 | 797 | 845 |
| 415 | 420 | 484 | 550 | 588 | 569 | 613 | 607 | 681 | 667 | 741 | 741 | 797 | 845 |
| 52 | 61 | 54 | 56 | 60 | 60 | 62 | 74 | 67 | 75 | 74 | 73 | 77 | 78 |
| 52 | 61 | 54 | 56 | 60 | 60 | 62 | 74 | 67 | 75 | 74 | 73 | 77 | 78 |
| 59 | 61 | 83 | 88 | 95 | 103 | 124 | 117 | 119 | 132 | 131 | 135 | 136 | 153 |
| 56 | 58 | 80 | 85 | 92 | 99 | 122 | 114 | 116 | 128 | 127 | 131 | 131 | 149 |
| - | - | - | - | - | - | - | - | - | - | - | 0 | 0 | 0 |
| 3 | 3 | 3 | 3 | 3 | 4 | 2 | 3 | 3 | 4 | 4 | 4 | 5 | 4 |
| 44 | 48 | 59 | 72 | 79 | 87 | 101 | 105 | 106 | 112 | 113 | 117 | 117 | 120 |
| 33 | 33 | 49 | 60 | 67 | 75 | 81 | 85 | 83 | 83 | 89 | 90 | 93 | 97 |
| 9 | 9 | 8 | 9 | 10 | 11 | 16 | 16 | 15 | 16 | 15 | 14 | 13 | 13 |
| 2 | 2 | 1 | 1 | - | - | - | - | - | 1 | 1 | 1 | 0 | 1 |
| - | 4 | 1 | 2 | 2 | 1 | 4 | 4 | 8 | 12 | 8 | 12 | 11 | 9 |
| 43 | 41 | 52 | 57 | 53 | 63 | 70 | 73 | 67 | 76 | 67 | 71 | 69 | 69 |
| 13 | 13 | 21 | 27 | 23 | 27 | 26 | 25 | 25 | 25 | 21 | 25 | 23 | 21 |
| 3 | 3 | 5 | 5 | 3 | 7 | 12 | 14 | 11 | 13 | 13 | 12 | 12 | 14 |
| - | - | 2 | 1 | 2 | 1 | 2 | 2 | 2 | 2 | 2 | 4 | 4 | 4 |
| 10 | 10 | 12 | 13 | 12 | 13 | 11 | 11 | 10 | 10 | 7 | 8 | 8 | 7 |
| 2 | 2 | - | 1 | 1 | - | - | 1 | 1 | 1 | 1 | 1 | 2 | 2 |
| 15 | 13 | 12 | 10 | 12 | 15 | 19 | 20 | 18 | 25 | 23 | 21 | 20 | 21 |
| 75 | 72 | 76 | 89 | 95 | 90 | 103 | 100 | 101 | 112 | 105 | 104 | 101 | 117 |
| 60 | 57 | 60 | 71 | 77 | 74 | 79 | 75 | 81 | 89 | 82 | 80 | 80 | 97 |
| - | - | - | 1 | 1 | - | - | - | - | 1 | 1 | 1 | 2 | 0 |
| - | - | 3 | 2 | 3 | 4 | 6 | 6 | 6 | 5 | 6 | 6 | 5 | 5 |
| - | - | - | - | - | - | - | - | - | - | - | 0 | 0 | 0 |
| 15 | 15 | 13 | 15 | 14 | 12 | 18 | 19 | 14 | 18 | 16 | 17 | 14 | 15 |
| 200 | 196 | 197 | 242 | 227 | 249 | 250 | 260 | 257 | 258 | 266 | 289 | 273 | 289 |
| 168 | 165 | 157 | 190 | 186 | 192 | 197 | 196 | 193 | 197 | 198 | 220 | 203 | 209 |
| 32 | 31 | 40 | 52 | 41 | 57 | 53 | 64 | 64 | 61 | 68 | 69 | 70 | 80 |
| 176 | 185 | 211 | 240 | 274 | 317 | 314 | 339 | 329 | 366 | 360 | 386 | 388 | 400 |
| 176 | 185 | 211 | 240 | 274 | 317 | 314 | 339 | 329 | 366 | 360 | 386 | 388 | 400 |
| 173 | 187 | 209 | 220 | 225 | 263 | 257 | 263 | 260 | 274 | 252 | 251 | 271 | 284 |
| 101 | 109 | 99 | 103 | 114 | 137 | 133 | 131 | 138 | 149 | 147 | 152 | 160 | 164 |
| 7 | 8 | 6 | 4 | 4 | 4 | 7 | 8 | 8 | 10 | 10 | 11 | 12 | 15 |
| 2 | 5 | 3 | 2 | 2 | 2 | 2 | 3 | 1 | 2 | 2 | 1 | 3 | 3 |
| 7 | 5 | 45 | 51 | 50 | 47 | 39 | 48 | 44 | 47 | 23 | 19 | 20 | 21 |
| 40 | 45 | 42 | 45 | 41 | 53 | 50 | 48 | 45 | 42 | 40 | 46 | 45 | 53 |
| 16 | 15 | 14 | 15 | 14 | 20 | 26 | 25 | 24 | 24 | 30 | 22 | 31 | 28 |