



統計資料29-19

平成30年3月12日  
統計課 人口社会係  
Tel:027-226-2408 (直通)

平成29年度

# ぐんまの学校統計

学校基本調査結果報告書

群馬県企画部統計課



# ま え が き

この報告書は、平成 29 年 5 月 1 日現在で実施した学校基本調査（基幹統計、文部科学省所管）の結果（確報）を収録したものです。

学校基本調査は、文部科学省所管の下に、学校数、在学者数、卒業者数、教職員数等を調査し、学校教育行政上の基礎資料を得ることを目的として実施されています。

また、本書では広く利用していただくため、文部科学省が直接調査している国立の学校（大学・短期大学及び高等専門学校を除く。）の調査結果を含めて掲載しました。

終わりに、本調査の実施に当たり、多大な御協力をいただいた各学校、市町村、市町村教育委員会及び県教育委員会の方々に対し、深く感謝申し上げますとともに、今後とも一層の御協力を賜りますようお願いいたします。

平成 30 年 3 月

群馬県企画部長 向田 忠正

# 利用上の注意

## 1 調査の目的

この調査は、学校に関する基本的事項を調査し、学校教育行政上の基礎資料を得ることを目的とする。

## 2 調査の時期

|                   |   |                                     |
|-------------------|---|-------------------------------------|
| 学校調査 .....        | } | 平成 29 年 5 月 1 日現在                   |
| 学校通信教育調査 .....    |   |                                     |
| 不就学学齢児童生徒調査 ..... |   |                                     |
| 学校施設調査 .....      |   |                                     |
| 卒業後の状況調査 .....    |   | 平成 29 年 3 月卒業者について平成 29 年 5 月 1 日現在 |

## 3 調査対象

- (1) 学校教育法第 1 条に定める小学校、中学校、高等学校、中等教育学校、特別支援学校、幼稚園及び同法第 124 条の専修学校、第 134 条の各種学校、教育基本法第 6 条の「法律に定める学校」に該当する幼保連携型認定こども園を対象とした。
- (2) 不就学学齢児童生徒調査は市町村教育委員会を、私立学校の学校施設調査は学校の設置者を通じて調査した。

## 4 調査事項

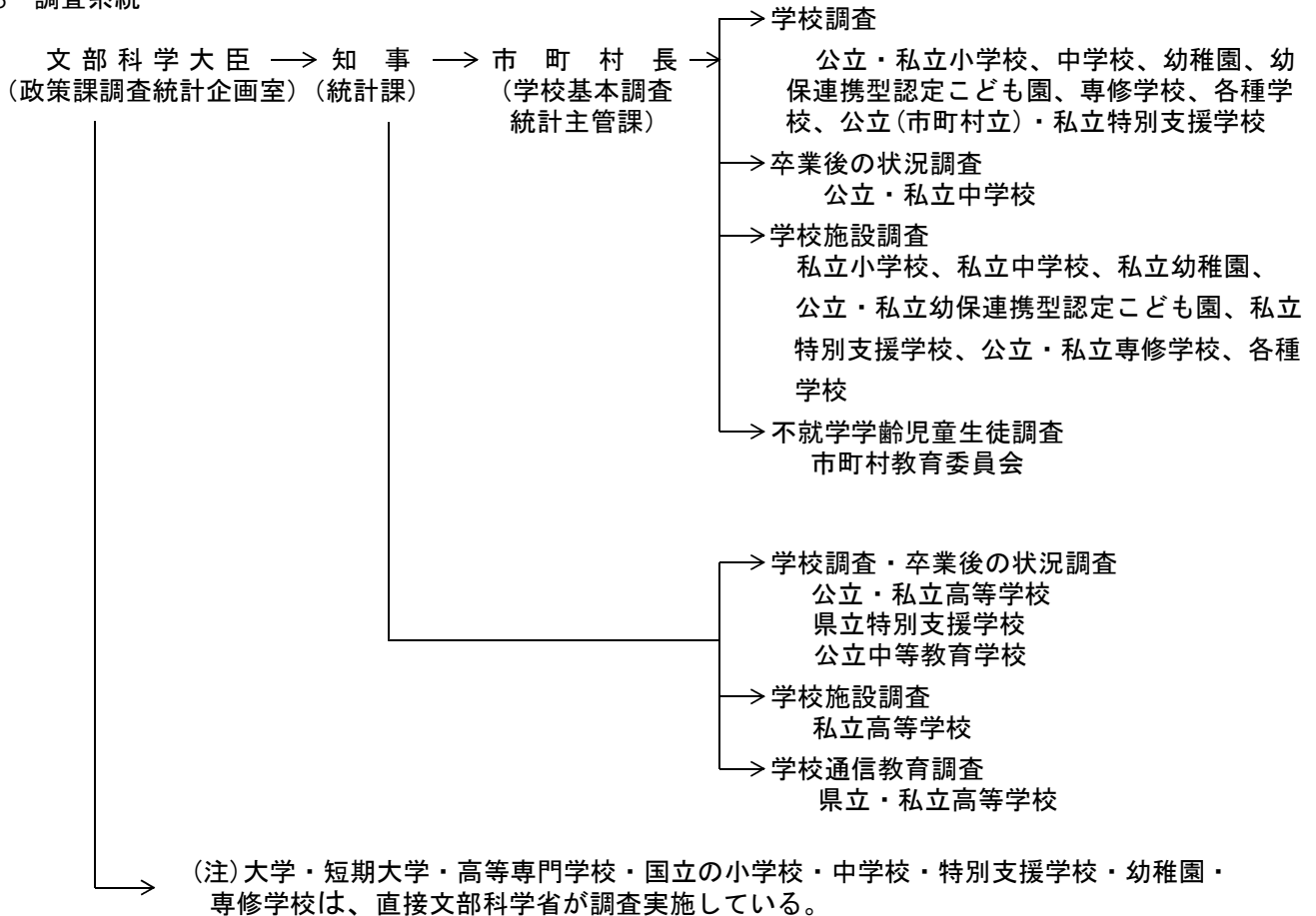
- (1) 学校調査
  - ア 園児・児童・生徒及び教職員数
  - イ 学級数等
- (2) 学校通信教育調査
  - ア 生徒数・入学者数・卒業者数・退学者数
  - イ 教職員数等
- (3) 不就学学齢児童生徒調査
  - ア 就学の免除及び猶予を受けた学齢児童生徒数
  - イ 前年度間に死亡した学齢児童生徒数等
- (4) 学校施設調査
  - ア 用途別土地面積
  - イ 用途別建物面積
- (5) 卒業後の状況調査
  - ア 進学状況
  - イ 就職状況

## 5 調査方法

全数調査方式で県下の学校、教育委員会及び学校の設置者に調査票を配布し、内容記入のうえ収集した。



## 6 調査系統



## 7 用語の解説

- (1) 学校の設置者別で『公立』とは地方公共団体が設置するものをいう。
- (2) 『へき地学校』とは、へき地教育振興法第2条に規定する小・中学校をいう。
- (3) 『単式学級』とは、同学年の児童・生徒で編制されている学級をいう。  
『複式学級』とは、2以上の学年の児童・生徒で編制されている学級をいう。  
『特別支援学級』とは、学校教育法第81条第2項各号に該当する児童・生徒で編制されている学級をいう。
- (4) 『帰国児童(生徒)』とは、海外勤務者等の子で、引続き1年を超える期間海外に在留し、平成28年4月1日から平成29年3月31日までの間に帰国した児童(生徒)をいう。
- (5) 『教員』とは、校長(園長)、副校長(副園長)、教頭、主幹教諭、指導教諭、教諭、助教諭、養護教諭、養護助教諭、栄養教諭及び講師を総称したものである。ただし、市町村立学校において、市町村費支弁であり、以下の(ア)から(エ)を満たしていない者については、(6)の職員に含まれる。
  - (ア) 給与を条例で定めている。
  - (イ) 学校教育の水準の維持のための義務教育諸学校の教育職員の人材確保に関する特別措置法の趣旨を踏まえ、一般の公務員よりも優遇された、教育職の給料表を定めている。
  - (ウ) 条例で定めるところにより、教職調整額・義務教育等教員特別手当を支給している。
  - (エ) 任期なしフルタイム勤務の新任教職員に対しては、初任者研修を実施している。
- (6) 『職員』とは、(5)以外の学校職員を総称し、事務職員、学校栄養職員、学校図書館事務員、養護職員(看護師等)、学校給食調理従事員、用務員、警備員・その他をいう。  
また、『負担法による者』とは、公立学校の職員で都道府県費負担に係る都道府県立学校の職員及び市町村立学校職員給与負担法による職員をいう。
- (7) 『就学免除者』及び『就学猶予者』とは、5月1日時点で、市町村教育委員会から就学の免除または猶予

を受けている者をいう。

(8) 就園率(%)は、前年度3月幼稚園修了者数÷本年度小学校第1学年児童数×100で求めている。

(9) 『専修学校』とは、学校教育法第124条に規定する学校で、職業もしくは実際生活に必要な能力を育成し、又は教養の向上を図ることを目的とし次の各号に該当するものをいう。

ア 修業年限が1年以上であること。

イ 文部科学大臣の定める授業時数以上であること。

ウ 教育を受ける者が常時40人以上であること。

(10) 『各種学校』とは、学校教育法第1条及び第124条に定める『学校』以外のもの、及び職業能力開発促進法等他の法律の規定により設置された職業訓練機関以外の学校をいう。

(参考)

|      | 専修学校  | 各種学校  |
|------|---|---|
| 修業期間 | 1年以上であること。  | 1年以上とする。ただし、簡易に修得することができる技術、技芸等の課程については、3年以上1年未満とすることができる。                          |
| 授業時数 | 800時間以上。夜間その他特別の時間に授業を行う場合、修業年限に応じて年間授業時数を減ずることができることとし、この場合には1年間に450時間以上とする。 | 修業期間が1年以上の場合は、1年間にわたり680時間以上を基準として定めるものとし、修業期間が1年未満の場合は、その修業期間に応じて授業時数を減じて定めるものとする。 |
| 生徒数  | 教育を受けるものが常時40人以上であること。  |   |
| (根拠) | 専修学校設置基準(昭和51年文部省令第2号)  | 各種学校規程(昭和31年文部省令第31号)   |

(11) 『高等学校等進学者』とは、高等学校の本科(全日制、定時制および通信制)および別科、中等教育学校後期課程、高等専門学校ならびに特別支援学校高等部に進学した者をいう。

(12) 『大学等進学者』とは、大学(学部)、短期大学(本科)、大学・短期大学の通信教育部(正規の課程)および放送大学(全科履修生)、大学・短期大学(別科)、高等学校(専攻科)および特別支援学校高等部(専攻科)へ進学した者をいう。

(13) 『高等専門学校』とは、学校教育法第1条及び第115条に定める学校をいう。いわゆる“高専”として、高等教育機関の位置づけとなり、卒業した者は大学に編入学することができる。

(※“専門学校”は、専門課程を備える『専修学校』が特別に称することができる名称であって、ここでいう『高等専門学校』とは無関係である)

## 8 公表の範囲

調査結果については本書によるほか、「電子計算機処理による都道府県集計表」も閲覧の方法により公表している。

なお、個々の学校に関する個別の数値については、統計調査の目的ではないため公表しない。

また、個々の学校ごとの調査数値をまとめた表またはリストについては、これを作成することは統計調査の目的ではないため、作成しない。

## 9 その他

(1) 年齢区分は、平成29年4月1日現在の満年齢による。

(2) 比率算出については、小数点第2位を四捨五入したため、構成比合計が100.0にならないものがある。

(3) 下記の数値は、平成29年度文部科学省学校基本調査報告書による。

ア 結果の概要中の全国平均値

イ 他都道府県に関する数値

# 目 次

まえがき

利用上の注意

結果の概要

|    |              |    |
|----|--------------|----|
| 1  | 総括           | 1  |
| 2  | 幼稚園          | 2  |
| 3  | 幼保連携型認定こども園  | 3  |
| 4  | 小学校          | 4  |
| 5  | 中学校          | 5  |
| 6  | 高等学校         | 6  |
| 7  | 学校通信教育（高等学校） | 7  |
| 8  | 中等教育学校       | 8  |
| 9  | 特別支援学校       | 9  |
| 10 | 専修学校         | 10 |
| 11 | 各種学校         | 10 |
| 12 | 不就学学齢児童・生徒調査 | 10 |
| 13 | 女性教員の割合      | 11 |
| 14 | 卒業後の状況調査     | 12 |
| 15 | 学校施設調査       | 16 |

統計表

I 学校基本調査

|      |   |    |
|------|---|----|
| 1    | 学校総覧  |    |
| 第1表  | 学校種別総数  | 21 |
| 第2表  | 市町村別学校数   | 22 |
| 2    | 幼稚園   |    |
| 第3表  | 在園者数及び入園者数  | 23 |
| 第4表  | 在園者数及び入園者数（公立）  | 25 |
| 第5表  | 職名別教員数（本務者）・教員数（兼務者）及び教育補助員（本務者）                          | 27 |
| 第6表  | 職名別教員数（本務者）（公立）・教員数（兼務者）（公立）及び教育補助員（本務者）（公立）              | 28 |
| 第7表  | 職名別職員数（本務者）   | 29 |
| 第8表  | 職名別職員数（本務者）（公立）   | 29 |
| 3    | 幼保連携型認定こども園   |    |
| 第9表  | 在園者数（満3歳未満・保育認定）  | 30 |
| 第10表 | 在園者数（満3歳未満・保育認定）（公立）                                      | 31 |
| 第11表 | 在園者数及び入園者数（教育標準認定及び保育認定）                                  | 32 |
| 第12表 | 在園者数及び入園者数（公立）（教育標準時間認定及び保育認定）                            | 34 |
| 第13表 | 職名別教育・保育職員数（本務者）・教育・保育職員数（兼務者）及び教諭等・保育士・教育・保育補助員（本務者）     | 36 |
| 第14表 | 職名別教育・保育職員数（本務者）・教育・保育職員数（兼務者）及び教諭等・保育士・教育・保育補助員（本務者）（公立） | 37 |
| 第15表 | 職名別職員数（本務者）   | 38 |
| 第16表 | 職名別職員数（本務者）（公立）   | 39 |
| 4    | 小学校   |    |
| 第17表 | 編制方式別学級数  | 40 |
| 第18表 | 編制方式別学級数（公立）  | 40 |
| 第19表 | 編制方式別児童数  | 41 |
| 第20表 | 編制方式別児童数（公立）  | 42 |
| 第21表 | 学年別児童数  | 43 |
| 第22表 | 学年別児童数（公立）  | 44 |

|        |                            |       |    |
|--------|----------------------------|-------|----|
| 第 23 表 | 外国人児童数                     | ----- | 45 |
| 第 24 表 | 帰国児童数                      | ----- | 46 |
| 第 25 表 | 欠番                         |       |    |
| 第 26 表 | 職名別教員数（本務者）・兼務教員数          | ----- | 46 |
| 第 27 表 | 職名別教員数（本務者）（公立）・兼務教員数（公立）  | ----- | 47 |
| 第 28 表 | 職名別職員数（本務者）                | ----- | 48 |
| 第 29 表 | 職名別職員数（本務者）（公立）            | ----- | 49 |
| 第 30 表 | 学校医等の数                     | ----- | 50 |
| 第 31 表 | 本務教職員のうち教務主任等の数（再掲）        | ----- | 50 |
| 第 32 表 | 本務教員のうち理由別休職等教員数（再掲）       | ----- | 50 |
| 第 33 表 | 私費負担の職員数（国・公立の本務者）         | ----- | 50 |
| 5      | 中学校                        |       |    |
| 第 34 表 | 編制方式別学級数                   | ----- | 51 |
| 第 35 表 | 編制方式別学級数（公立）               | ----- | 51 |
| 第 36 表 | 編制方式別生徒数                   | ----- | 52 |
| 第 37 表 | 編制方式別生徒数（公立）               | ----- | 53 |
| 第 38 表 | 学年別生徒数                     | ----- | 54 |
| 第 39 表 | 学年別生徒数（公立）                 | ----- | 55 |
| 第 40 表 | 外国人生徒数                     | ----- | 56 |
| 第 41 表 | 帰国生徒数                      | ----- | 56 |
| 第 42 表 | 欠番                         |       |    |
| 第 43 表 | 職名別教員数（本務者）・兼務教員数          | ----- | 57 |
| 第 44 表 | 職名別教員数（本務者）（公立）・兼務教員数（公立）  | ----- | 58 |
| 第 45 表 | 職名別職員数（本務者）                | ----- | 59 |
| 第 46 表 | 職名別職員数（本務者）（公立）            | ----- | 60 |
| 第 47 表 | 学校医等の数                     | ----- | 61 |
| 第 48 表 | 本務教員のうち教務主任等の数（再掲）         | ----- | 61 |
| 第 49 表 | 本務教員のうち指導主事等の数（公立）（再掲）     | ----- | 61 |
| 第 50 表 | 本務教員のうち理由別休職等教員数（再掲）       | ----- | 61 |
| 第 51 表 | 私費負担の職員数（国・公立の本務者）         | ----- | 61 |
| 6      | 高等学校                       |       |    |
| 第 52 表 | 学年別生徒数                     | ----- | 62 |
| 第 53 表 | 学科別生徒数（本科）                 | ----- | 63 |
| 第 54 表 | 職名別教員数（本務者）・兼務教員数          | ----- | 64 |
| 第 55 表 | 職名別職員数（本務者）                | ----- | 65 |
| 第 56 表 | 小学科別入学状況（本科）               | ----- | 66 |
| 第 57 表 | 小学科数（本科）                   | ----- | 67 |
| 第 58 表 | 学校医等の数                     | ----- | 67 |
| 第 59 表 | 外国人生徒数                     | ----- | 67 |
| 第 60 表 | 帰国生徒数                      | ----- | 67 |
| 第 61 表 | 本務教員のうち教務主任等の数（再掲）         | ----- | 67 |
| 第 62 表 | 本務教員のうち理由別休職等教員数（再掲）       | ----- | 67 |
| 7      | 学校通信教育（高等学校）               |       |    |
| 第 63 表 | 年齢別生徒数                     | ----- | 68 |
| 第 64 表 | 入学者数及び退学者数                 | ----- | 68 |
| 第 65 表 | 教員数及び職員数                   | ----- | 68 |
| 8      | 中等教育学校                     |       |    |
| 第 66 表 | 学年別在学者数                    | ----- | 68 |
| 第 67 表 | 職名別教員数（本務者）・兼務教員数          | ----- | 68 |
| 第 68 表 | 職員数（本務者）                   | ----- | 68 |
| 第 69 表 | 本務教員のうち教務主任等の数（再掲）         | ----- | 68 |
| 9      | 特別支援学校                     |       |    |
| 第 70 表 | 学年別在学者数                    | ----- | 69 |
| 第 71 表 | 職名別教員数（本務者）・兼務教員及び職員数（本務者） | ----- | 69 |
| 第 72 表 | 通学状況別在学者数                  | ----- | 69 |
| 第 73 表 | 本務教員のうち教務主任等の数（再掲）         | ----- | 69 |

|    |                  |                      |    |
|----|------------------|----------------------|----|
| 10 | 専修学校             |                      |    |
|    | 第74表             | 生徒数                  | 70 |
|    | 第75表             | 学科数                  | 70 |
|    | 第76表             | 学科別生徒数（設置者別）         | 70 |
|    | 第77表             | 教員数及び職員数             | 70 |
|    | 第78表             | 課程別入学者数及び卒業者数        | 70 |
|    | 第79表             | 入学者のうちの就業者数          | 70 |
|    | 第80表             | 卒業者のうちの就業状況          | 70 |
|    | 第81表             | 学科別生徒数（昼間・その他別）      | 71 |
| 11 | 各種学校             |                      |    |
|    | 第82表             | 生徒数（設置者別）            | 72 |
|    | 第83表             | 課程数                  | 72 |
|    | 第84表             | 課程別入学者数及び卒業者数        | 72 |
|    | 第85表             | 入学者のうちの就業者数          | 72 |
|    | 第86表             | 教員数及び職員数             | 72 |
|    | 第87表             | 課程別修業年限別生徒数          | 73 |
| 12 | 不就学学齢児童・生徒調査     |                      |    |
|    | 第88表             | 不就学学齢児童・生徒数          | 74 |
| 13 | 学校施設調査           |                      |    |
|    | 第89表             | 学校建物面積               | 75 |
|    | 第90表             | 学校土地面積               | 75 |
| 14 | 卒業後の状況調査（中学校）    |                      |    |
|    | 第91表             | 状況別卒業者数              | 76 |
|    | 第92表             | 高等学校等への入学志願者数及び進学者数  | 78 |
|    | 第93表             | 専修学校（一般課程）等入学者数      | 79 |
|    | 第94表             | 特別支援学級の進路別卒業者数（再掲）   | 79 |
|    | 第95表             | 産業別就職者数              | 80 |
| 15 | 卒業後の状況調査（高等学校）   |                      |    |
|    | 第96表             | 状況別卒業者数（公立・私立別）      | 81 |
|    | 第97表             | 状況別卒業者数              | 82 |
|    | 第98表             | 大学・短期大学等への進学者数       | 84 |
|    | 第99表             | 大学・短期大学への入学志願者数      | 85 |
|    | 第100表            | 専修学校（一般課程）等入学者数      | 85 |
|    | 第101表            | 状況別卒業者数（学科別）         | 86 |
|    | 第102表            | 大学・短期大学等への進学者数（学科別）  | 87 |
|    | 第103表            | 専修学校（一般課程）等入学者数（学科別） | 87 |
|    | 第104表            | 産業別就職者数（学科別）         | 88 |
|    | 第105表            | 職業別就職者数（学科別）         | 88 |
|    | 第106表            | 就職先別県外就職者数           | 89 |
| 16 | 卒業後の状況調査（特別支援学校） |                      |    |
|    | 第107表            | 状況別卒業者数（中学部）         | 90 |
|    | 第108表            | 社会福祉施設等入所、通所者数（中学部）  | 90 |
|    | 第109表            | 状況別卒業者数（高等部）         | 91 |
|    | 第110表            | 社会福祉施設等入所、通所者数（高等部）  | 91 |
|    | 第111表            | 産業別就職者数（学科別）         | 92 |
|    | 第112表            | 職業別就職者数（学科別）         | 92 |
| 17 | 卒業後の状況調査（学校通信教育） |                      |    |
|    | 第113表            | 状況別卒業者数              | 93 |
|    | 第114表            | 産業別就職者数              | 93 |
|    | 第115表            | 職業別就職者数              | 93 |

## II 参考資料

|     |                                  |     |
|-----|----------------------------------|-----|
| 参考1 | 学校数等の推移                          | 94  |
| 参考2 | 都道府県別、学校数・児童生徒数・教員数（小・中・高）       | 98  |
| 参考3 | 都道府県別、高校・大学の進学率および順位             | 99  |
| 参考4 | 都道府県別、中学校・高等学校卒業者に占める就職者の割合および順位 | 100 |

# 結果の概要

# 1 総 括

平成29年5月1日現在の、国立を含めた群馬県の学校数（大学・短期大学及び高等専門学校を除く）は959校で、前年度より24校増加した。

園児・児童・生徒数は255,085人となり、前年度より851人増加した。

園児・児童・生徒数の学校種別の増減内訳は、幼保連携型認定こども園5,893人増、特別支援学校38人増、専修学校451人増、各種学校101人増であり、これに対し、幼稚園2,391人減、小学校1,680人減、中学校1,536人減、高等学校23人減、中等教育学校2人減であった。

また、教員数は21,331人となり、前年度より903人増加した。

第1表 学校（園）数、園児・児童・生徒数、教員数（本務者）

（単位：校（園）、人）

| 区 分                          | 学 校（園） 数   |            |             | 園 児 ・ 児 童 ・ 生 徒 数 |                |                | 教 員 数（本 務 者）  |               |              |
|------------------------------|------------|------------|-------------|-------------------|----------------|----------------|---------------|---------------|--------------|
|                              | 29 年 度     | 28 年 度     | 増 減         | 29 年 度            | 28 年 度         | 増 減            | 29 年 度        | 28 年 度        | 増 減          |
| <b>総 数</b>                   | <b>959</b> | <b>935</b> | <b>24</b>   | <b>255,085</b>    | <b>254,234</b> | <b>851</b>     | <b>21,331</b> | <b>20,428</b> | <b>903</b>   |
| 国 立                          | 4          | 4          | —           | 1,231             | 1,260          | △ 29           | 92            | 93            | △ 1          |
| 公 立                          | 643        | 651        | △ 8         | 201,932           | 205,703        | △ 3,771        | 16,033        | 16,049        | △ 16         |
| 私 立                          | 312        | 280        | 32          | 51,922            | 47,271         | 4,651          | 5,206         | 4,286         | 920          |
| <b>幼 稚 園</b>                 | <b>163</b> | <b>175</b> | <b>△ 12</b> | <b>13,891</b>     | <b>16,282</b>  | <b>△ 2,391</b> | <b>1,425</b>  | <b>1,544</b>  | <b>△ 119</b> |
| 国 立                          | 1          | 1          | —           | 140               | 137            | 3              | 8             | 9             | △ 1          |
| 公 立                          | 73         | 76         | △ 3         | 3,961             | 4,415          | △ 454          | 428           | 439           | △ 11         |
| 私 立                          | 89         | 98         | △ 9         | 9,790             | 11,730         | △ 1,940        | 989           | 1,096         | △ 107        |
| <b>幼保連携型<br/>認定こども<br/>園</b> | <b>113</b> | <b>72</b>  | <b>41</b>   | <b>15,899</b>     | <b>10,006</b>  | <b>5,893</b>   | <b>2,607</b>  | <b>1,611</b>  | <b>996</b>   |
| 公 立                          | 2          | 2          | —           | 437               | 431            | 6              | 61            | 51            | 10           |
| 私 立                          | 111        | 70         | 41          | 15,462            | 9,575          | 5,887          | 2,546         | 1,560         | 986          |
| <b>小 学 校</b>                 | <b>312</b> | <b>316</b> | <b>△ 4</b>  | <b>102,310</b>    | <b>103,990</b> | <b>△ 1,680</b> | <b>6,882</b>  | <b>6,891</b>  | <b>△ 9</b>   |
| 国 立                          | 1          | 1          | —           | 607               | 619            | △ 12           | 31            | 31            | —            |
| 公 立                          | 308        | 312        | △ 4         | 100,903           | 102,642        | △ 1,739        | 6,767         | 6,789         | △ 22         |
| 私 立                          | 3          | 3          | —           | 800               | 729            | 71             | 84            | 71            | 13           |
| <b>中 学 校</b>                 | <b>168</b> | <b>169</b> | <b>△ 1</b>  | <b>54,421</b>     | <b>55,957</b>  | <b>△ 1,536</b> | <b>4,138</b>  | <b>4,167</b>  | <b>△ 29</b>  |
| 国 立                          | 1          | 1          | —           | 430               | 452            | △ 22           | 23            | 23            | —            |
| 公 立                          | 161        | 162        | △ 1         | 52,717            | 54,191         | △ 1,474        | 4,015         | 4,048         | △ 33         |
| 私 立                          | 6          | 6          | —           | 1,274             | 1,314          | △ 40           | 100           | 96            | 4            |
| <b>高 等 学 校</b>               | <b>81</b>  | <b>81</b>  | <b>—</b>    | <b>52,867</b>     | <b>52,890</b>  | <b>△ 23</b>    | <b>3,820</b>  | <b>3,827</b>  | <b>△ 7</b>   |
| 公 立                          | 68         | 68         | —           | 39,900            | 40,018         | △ 118          | 3,122         | 3,125         | △ 3          |
| 私 立                          | 13         | 13         | —           | 12,967            | 12,872         | 95             | 698           | 702           | △ 4          |
| <b>中 等 教 育 学 校</b>           | <b>2</b>   | <b>2</b>   | <b>—</b>    | <b>1,510</b>      | <b>1,512</b>   | <b>△ 2</b>     | <b>130</b>    | <b>130</b>    | <b>—</b>     |
| 公 立                          | 2          | 2          | —           | 1,510             | 1,512          | △ 2            | 130           | 130           | —            |
| 私 立                          | —          | —          | —           | —                 | —              | —              | —             | —             | —            |
| <b>特 別 支 援 学 校</b>           | <b>28</b>  | <b>28</b>  | <b>—</b>    | <b>2,274</b>      | <b>2,236</b>   | <b>38</b>      | <b>1,505</b>  | <b>1,464</b>  | <b>41</b>    |
| 国 立                          | 1          | 1          | —           | 54                | 52             | 2              | 30            | 30            | —            |
| 公 立                          | 26         | 26         | —           | 2,188             | 2,154          | 34             | 1,462         | 1,419         | 43           |
| 私 立                          | 1          | 1          | —           | 32                | 30             | 2              | 13            | 15            | △ 2          |
| <b>専 修 学 校</b>               | <b>70</b>  | <b>68</b>  | <b>2</b>    | <b>10,028</b>     | <b>9,577</b>   | <b>451</b>     | <b>723</b>    | <b>684</b>    | <b>39</b>    |
| 公 立                          | 3          | 3          | —           | 316               | 340            | △ 24           | 48            | 48            | —            |
| 私 立                          | 67         | 65         | 2           | 9,712             | 9,237          | 475            | 675           | 636           | 39           |
| <b>各 種 学 校</b>               | <b>22</b>  | <b>24</b>  | <b>△ 2</b>  | <b>1,885</b>      | <b>1,784</b>   | <b>101</b>     | <b>101</b>    | <b>110</b>    | <b>△ 9</b>   |
| 公 立                          | —          | —          | —           | —                 | —              | —              | —             | —             | —            |
| 私 立                          | 22         | 24         | △ 2         | 1,885             | 1,784          | 101            | 101           | 110           | △ 9          |

注：学校通信教育（高等学校）1,648人は除く。

## 2 幼 稚 園

### (1) 園 数

園数は163園で、前年度より12園減少した。

これを設置者別にみると、国立1園、公立73園、私立89園であった。さらに、私立幼稚園を設置者別にみると、学校法人立が84園と最も多く、次いで宗教法人立3園、個人立2園となっている。

第2表 幼稚園数の推移

(単位：園)

| 区 分       | 総 数        | 国 立      | 公 立       | 私 立       |           |          |          |
|-----------|------------|----------|-----------|-----------|-----------|----------|----------|
|           |            |          |           | 計         | 学校法人立     | 宗教法人立    | 個 人 立    |
| 平成24年度    | 209        | 1        | 83        | 125       | 119       | 4        | 2        |
| 25        | 207        | 1        | 83        | 123       | 118       | 3        | 2        |
| 26        | 205        | 1        | 81        | 123       | 118       | 3        | 2        |
| 27        | 189        | 1        | 79        | 109       | 104       | 3        | 2        |
| 28        | 175        | 1        | 76        | 98        | 93        | 3        | 2        |
| <b>29</b> | <b>163</b> | <b>1</b> | <b>73</b> | <b>89</b> | <b>84</b> | <b>3</b> | <b>2</b> |

### (2) 園 児 数

園児数は13,891人（男児7,001人、女児6,890人）で、前年度より2,391人減少した。

設置者別にみると、国立140人、公立3,961人、私立9,790人となっており、また年齢別にみると、3歳児4,362人、4歳児4,545人、5歳児4,984人となっている。

第3表 園児数の推移

(単位：人)

| 区 分       | 計             | 男            | 女            | 設置者別園児数    |              |              | 年 齢 別 園 児 数  |              |              |
|-----------|---------------|--------------|--------------|------------|--------------|--------------|--------------|--------------|--------------|
|           |               |              |              | 国 立        | 公 立          | 私 立          | 3 歳 児        | 4 歳 児        | 5 歳 児        |
| 平成24年度    | 21,895        | 11,032       | 10,863       | 138        | 5,914        | 15,843       | 6,999        | 7,337        | 7,559        |
| 25        | 21,502        | 10,955       | 10,547       | 139        | 5,707        | 15,656       | 6,727        | 7,356        | 7,419        |
| 26        | 20,861        | 10,638       | 10,223       | 139        | 5,472        | 15,250       | 6,432        | 7,067        | 7,362        |
| 27        | 18,019        | 9,164        | 8,855        | 140        | 4,915        | 12,964       | 5,583        | 6,047        | 6,389        |
| 28        | 16,282        | 8,222        | 8,060        | 137        | 4,415        | 11,730       | 4,984        | 5,504        | 5,794        |
| <b>29</b> | <b>13,891</b> | <b>7,001</b> | <b>6,890</b> | <b>140</b> | <b>3,961</b> | <b>9,790</b> | <b>4,362</b> | <b>4,545</b> | <b>4,984</b> |

平成29年3月に、小学校へ入学するため幼稚園を修了した者は、5,821人（男子2,954人、女子2,867人）で、前年度より713人減少した。

小学校入学者に占める幼稚園修了者の割合（就園率）は35.9%（全国平均46.5%）で、前年度より3.3ポイント低下した。

第4表 修了者数及び就園率の推移

(単位：人、%)

| 区 分       | 修 了 者 数      |              |              | 就 園 率       |             |
|-----------|--------------|--------------|--------------|-------------|-------------|
|           | 計            | 男            | 女            | 本 県         | 全 国         |
| 平成24年度    | 7,573        | 3,793        | 3,780        | 43.8        | 55.1        |
| 25        | 7,521        | 3,716        | 3,805        | 43.1        | 54.8        |
| 26        | 7,471        | 3,801        | 3,670        | 43.3        | 54.2        |
| 27        | 7,386        | 3,753        | 3,633        | 43.0        | 53.5        |
| 28        | 6,534        | 3,371        | 3,163        | 39.2        | 48.5        |
| <b>29</b> | <b>5,821</b> | <b>2,954</b> | <b>2,867</b> | <b>35.9</b> | <b>46.5</b> |

### (3) 教 員 数 (本務者)

教員数は1,425人（男性109人、女性1,316人）で、前年度より119人減少した。

また、教員1人あたりの園児数は9.7人で、前年度より0.8人減少した。

なお、兼務教員数は258人で、前年度より10人減少した。

第5表 教員数の推移

(単位：人、%)

| 区 分       | 本 務 教 員 数    |            |              | 教員1人あたりの園児数 | 兼務教員数      |
|-----------|--------------|------------|--------------|-------------|------------|
|           | 計            | 男          | 女            |             |            |
| 平成24年度    | 1,806        | 155        | 1,651        | 12.1        | 307        |
| 25        | 1,817        | 149        | 1,668        | 11.8        | 317        |
| 26        | 1,791        | 145        | 1,646        | 11.6        | 333        |
| 27        | 1,607        | 129        | 1,478        | 11.2        | 275        |
| 28        | 1,544        | 123        | 1,421        | 10.5        | 268        |
| <b>29</b> | <b>1,425</b> | <b>109</b> | <b>1,316</b> | <b>9.7</b>  | <b>258</b> |



### 3 幼保連携型認定こども園

#### (1) 園数

園数は113園で、前年度より41園増加した。

これを設置者別にみると、公立2園、私立111園であった。さらに、私立幼稚園を設置者別にみると、社会福祉法人立が79園と最も多く、次いで学校法人立32園、宗教法人立0園となっている。

第6表 幼保連携型認定こども園数の推移

(単位：園)

| 区分        | 総数         | 国立       | 公立       | 私立         |           |           |          |
|-----------|------------|----------|----------|------------|-----------|-----------|----------|
|           |            |          |          | 計          | 学校法人立     | 社会福祉法人立   | 宗教法人立    |
| 平成27年度    | 34         | 0        | 2        | 32         | 13        | 19        | 0        |
| 28        | 72         | 0        | 2        | 70         | 23        | 47        | 0        |
| <b>29</b> | <b>113</b> | <b>0</b> | <b>2</b> | <b>111</b> | <b>32</b> | <b>79</b> | <b>0</b> |

#### (2) 園児数

園児数は15,899人（男性8,051人、女性7,848人）で、前年度より5,893人増加した。

設置者別にみると、公立437人、私立15,462人となっており、また年齢別にみると、0歳児451人、満1歳児1,796人、満2歳児2,241人、3歳児3,892人、4歳児3,777人、5歳児3,742人となっている。

第7表 年齢別園児数の推移

(単位：人)

| 区分        | 計             | 男            | 女            | 設置者別園児数  |            |               | 年齢別園児数     |              |              |              |              |              |
|-----------|---------------|--------------|--------------|----------|------------|---------------|------------|--------------|--------------|--------------|--------------|--------------|
|           |               |              |              | 国立       | 公立         | 私立            | 0歳児        | 満1歳          | 満2歳          | 3歳児          | 4歳児          | 5歳児          |
|           |               |              |              | 平成27年度   | 5,321      | 2,711         | 2,610      | 0            | 461          | 4,860        | 137          | 533          |
| 28        | 10,006        | 5,060        | 4,946        | 0        | 431        | 9,575         | 301        | 1,083        | 1,395        | 2,465        | 2,412        | 2,350        |
| <b>29</b> | <b>15,899</b> | <b>8,051</b> | <b>7,848</b> | <b>0</b> | <b>437</b> | <b>15,462</b> | <b>451</b> | <b>1,796</b> | <b>2,241</b> | <b>3,892</b> | <b>3,777</b> | <b>3,742</b> |

#### (3) 教育・保育職員数（本務者）

教員数は2,607人（男性148人、女性2,459人）で、前年度より996人増加した。

また、教員1人あたりの園児数は6.1人で、前年度より0.1人減少した。

なお、兼務教員数は350人で、前年度より136人増加した。

第8表 教員・保育職員数の推移

(単位：人、%)

| 区分        | 本務教育・保育職員数   |            |              | 教育・保育職員1人あたりの園児数 | 兼務教育・保育職員数 |
|-----------|--------------|------------|--------------|------------------|------------|
|           | 計            | 男          | 女            |                  |            |
| 平成27年度    | 721          | 49         | 672          | 7.4              | 122        |
| 28        | 1,611        | 91         | 1,520        | 6.2              | 214        |
| <b>29</b> | <b>2,607</b> | <b>148</b> | <b>2,459</b> | <b>6.1</b>       | <b>350</b> |

### 3 小 学 校

#### (1) 学 校 数

学校数は312校（本校310校、分校2校）で、前年度より4校減少した。

なお、分校の占める割合は0.6%で、前年度より0.3ポイント減少した。

第9表 学校数の推移 (単位：校、%)

| 区 分       | 学 校 数      |            |          |            |
|-----------|------------|------------|----------|------------|
|           | 総 数        | 本 校        | 分 校      | 分校の占める割合   |
| 平成24年度    | 333        | 330        | 3        | 0.9        |
| 25        | 327        | 324        | 3        | 0.9        |
| 26        | 325        | 322        | 3        | 0.9        |
| 27        | 321        | 318        | 3        | 0.9        |
| 28        | 316        | 313        | 3        | 0.9        |
| <b>29</b> | <b>312</b> | <b>310</b> | <b>2</b> | <b>0.6</b> |

#### (2) 児 童 数

児童数は102,310人（男子52,501人、女子49,809人）で、前年度より1,680人減少した。

設置者別にみると、国立607人、公立100,903人、私立800人で、前年度より、私立71人増、国立12人減、公立1,739人減であった。

第10表 児童数の推移

(単位：人)

| 区 分       | 計              | 男             | 女             | 設 置 者 別    |                |            |
|-----------|----------------|---------------|---------------|------------|----------------|------------|
|           |                |               |               | 国立         | 公立             | 私立         |
| 平成24年度    | 111,769        | 57,131        | 54,638        | 768        | 110,375        | 626        |
| 25        | 109,718        | 56,049        | 53,669        | 719        | 108,395        | 604        |
| 26        | 107,500        | 54,994        | 52,506        | 671        | 106,219        | 610        |
| 27        | 105,827        | 54,172        | 51,655        | 620        | 104,540        | 667        |
| 28        | 103,990        | 53,337        | 50,653        | 619        | 102,642        | 729        |
| <b>29</b> | <b>102,310</b> | <b>52,501</b> | <b>49,809</b> | <b>607</b> | <b>100,903</b> | <b>800</b> |

#### (3) 教 員 数 (本務者)

教員数は6,882人（男性2,542人、女性4,340人）で、前年度より9人減少した。

また、教員1人あたりの児童数は14.9人で、前年度より0.2人減少した。

なお、兼務教員数は455人で、前年度より23人増加した。

第11表 教員数の推移

(単位：人、%)

| 区 分       | 本 務 教 員 数    |              |              | 教員1人あたりの児童数 | 兼務教員数      |
|-----------|--------------|--------------|--------------|-------------|------------|
|           | 計            | 男            | 女            |             |            |
| 平成24年度    | 7,015        | 2,556        | 4,459        | 15.9        | 404        |
| 25        | 6,990        | 2,553        | 4,437        | 15.7        | 368        |
| 26        | 6,961        | 2,576        | 4,385        | 15.4        | 389        |
| 27        | 6,937        | 2,575        | 4,362        | 15.3        | 435        |
| 28        | 6,891        | 2,541        | 4,350        | 15.1        | 432        |
| <b>29</b> | <b>6,882</b> | <b>2,542</b> | <b>4,340</b> | <b>14.9</b> | <b>455</b> |

#### (4) 職 員 数 (本務者)

職員数は2,351人（男性495人、女性1,856人）で、前年度より65人増加した。

第12表 職員数の推移

(単位：人)

| 区 分       | 職 員 数        |            |              |
|-----------|--------------|------------|--------------|
|           | 計            | 男          | 女            |
| 平成24年度    | 2,246        | 508        | 1,738        |
| 25        | 2,344        | 525        | 1,819        |
| 26        | 2,329        | 517        | 1,812        |
| 27        | 2,220        | 476        | 1,744        |
| 28        | 2,286        | 494        | 1,792        |
| <b>29</b> | <b>2,351</b> | <b>495</b> | <b>1,856</b> |

## 5 中 学 校

### (1) 学 校 数

学校数は168校（本校167校、分校1校）で、前年度より1校減少した。

なお、分校の占める割合は.6%で、前年度より0.6ポイント減少した。

第13表 学校数の推移 (単位：校、%)

| 区 分       | 学 校 数      |            |          |            |
|-----------|------------|------------|----------|------------|
|           | 総 数        | 本 校        | 分 校      | 分校の占める割合   |
| 平成24年度    | 176        | 174        | 2        | 1.1        |
| 25        | 176        | 174        | 2        | 1.1        |
| 26        | 175        | 173        | 2        | 1.1        |
| 27        | 171        | 169        | 2        | 1.2        |
| 28        | 169        | 167        | 2        | 1.2        |
| <b>29</b> | <b>168</b> | <b>167</b> | <b>1</b> | <b>0.6</b> |

### (2) 生 徒 数

生徒数は54,421人（男子27,862人、女子26,559人）で、前年度より1,536人減少した。

設置者別にみると、国立430人、公立52,717人、私立1,274人で、前年度より、国立22人減、公立1,474人減、私立40人減であった。

第14表 生徒数の推移

| 区 分       | 計             | 男             | 女             | 設 置 者 別    |               |              |
|-----------|---------------|---------------|---------------|------------|---------------|--------------|
|           |               |               |               | 国立         | 公立            | 私立           |
| 平成24年度    | 58,045        | 29,646        | 28,399        | 478        | 56,241        | 1,326        |
| 25        | 57,732        | 29,405        | 28,327        | 479        | 55,844        | 1,409        |
| 26        | 57,463        | 29,295        | 28,168        | 478        | 55,604        | 1,381        |
| 27        | 56,744        | 28,872        | 27,872        | 479        | 54,917        | 1,348        |
| 28        | 55,957        | 28,588        | 27,369        | 452        | 54,191        | 1,314        |
| <b>29</b> | <b>54,421</b> | <b>27,862</b> | <b>26,559</b> | <b>430</b> | <b>52,717</b> | <b>1,274</b> |

### (3) 教 員 数 (本務者)

教員数は4,138人（男性2,448人、女性1,690人）で、前年度より29人減少した。

また、教員1人あたりの生徒数は13.2人で、前年度より0.2人減少した。

なお、兼務教員数は429人で、前年度と比べて増減がなかった。

第15表 教員数の推移

(単位：人、%)

| 区 分       | 本 務 教 員 数    |              |              | 教員1人あたりの生徒数 | 兼務教員数      |
|-----------|--------------|--------------|--------------|-------------|------------|
|           | 計            | 男            | 女            |             |            |
| 平成24年度    | 4,211        | 2,604        | 1,607        | 13.8        | 499        |
| 25        | 4,235        | 2,595        | 1,640        | 13.6        | 483        |
| 26        | 4,210        | 2,547        | 1,663        | 13.6        | 519        |
| 27        | 4,200        | 2,511        | 1,689        | 13.5        | 490        |
| 28        | 4,167        | 2,483        | 1,684        | 13.4        | 429        |
| <b>29</b> | <b>4,138</b> | <b>2,448</b> | <b>1,690</b> | <b>13.2</b> | <b>429</b> |

### (4) 職 員 数 (本務者)

職員数は1,145人（男性346人、女性799人）で、前年度より32人増加した。

第16表 職員数の推移

(単位：人)

| 区 分       | 職 員 数        |            |            |
|-----------|--------------|------------|------------|
|           | 計            | 男          | 女          |
| 平成24年度    | 1,114        | 360        | 754        |
| 25        | 1,127        | 347        | 780        |
| 26        | 1,160        | 356        | 804        |
| 27        | 1,112        | 347        | 765        |
| 28        | 1,113        | 357        | 756        |
| <b>29</b> | <b>1,145</b> | <b>346</b> | <b>799</b> |

## 6 高等学校

### (1) 学校数

学校数は81校（本校81校）で、前年度と比べて増減がなかった。

設置者別にみると、公立68校（県立63校、市立4校、組合立1校）、私立13校であり、課程別にみると全日制67校、全日制と定時制の両課程の併置12校、定時制2校であった。

第17表 学校数の推移

（単位：校）

| 区分        | 総数        | 設置者別      |           |          |          |           | 全・定別      |           |          |
|-----------|-----------|-----------|-----------|----------|----------|-----------|-----------|-----------|----------|
|           |           | 公立        |           |          |          | 私立        | 全日制       | 併置        | 定時制      |
|           |           | 計         | 県立        | 市立       | 組合立      |           |           |           |          |
| 平成24年度    | 82        | 69        | 63        | 5        | 1        | 13        | 68        | 12        | 2        |
| 25        | 82        | 69        | 63        | 5        | 1        | 13        | 68        | 12        | 2        |
| 26        | 81        | 68        | 63        | 4        | 1        | 13        | 67        | 12        | 2        |
| 27        | 81        | 68        | 63        | 4        | 1        | 13        | 67        | 12        | 2        |
| 28        | 81        | 68        | 63        | 4        | 1        | 13        | 67        | 12        | 2        |
| <b>29</b> | <b>81</b> | <b>68</b> | <b>63</b> | <b>4</b> | <b>1</b> | <b>13</b> | <b>67</b> | <b>12</b> | <b>2</b> |

### (2) 生徒数

生徒数は52,867人（男子26,832人、女子26,035人）で、前年度より23人減少した。

設置者別にみると、公立39,900人、私立12,967人で、前年度より、私立95人増であり、公立118人減であった。

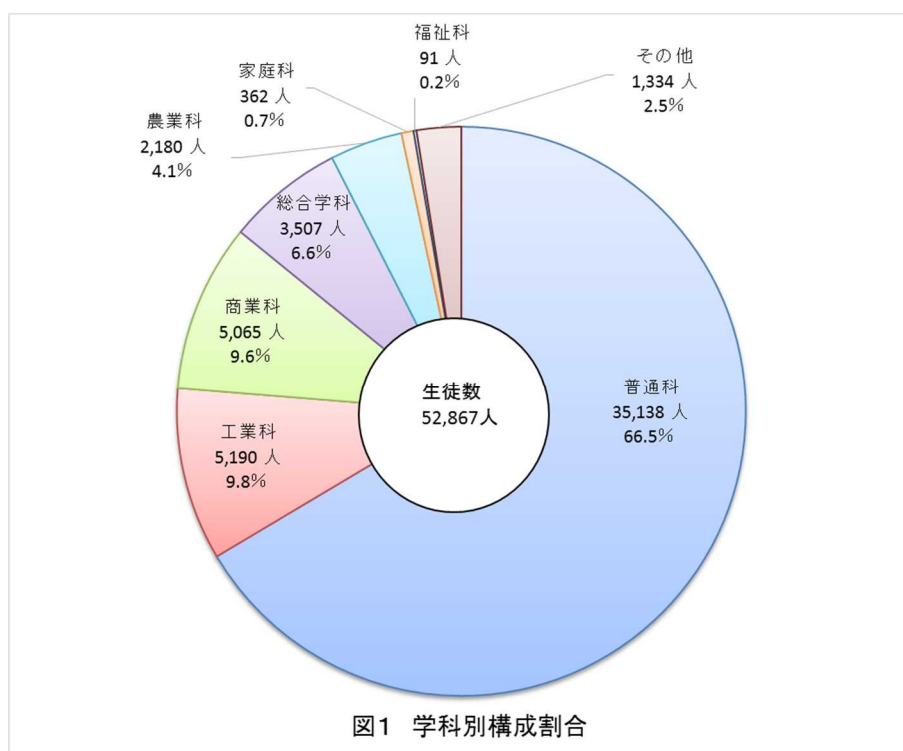
また、課程別にみると、全日制51,252人、定時制1,615人で、前年度より、全日制1人減、定時制22人減であった。

第18表 生徒数の推移

（単位：人）

| 区分        | 総数            | 男             | 女             | 設置者別          |               | 全・定別          |              |
|-----------|---------------|---------------|---------------|---------------|---------------|---------------|--------------|
|           |               |               |               | 公立            | 私立            | 全日制           | 定時制          |
| 平成24年度    | 54,133        | 27,416        | 26,717        | 41,807        | 12,326        | 52,173        | 1,960        |
| 25        | 53,331        | 26,939        | 26,392        | 40,993        | 12,338        | 51,406        | 1,925        |
| 26        | 53,421        | 27,021        | 26,400        | 40,809        | 12,612        | 51,617        | 1,804        |
| 27        | 53,016        | 26,880        | 26,136        | 40,306        | 12,710        | 51,312        | 1,704        |
| 28        | 52,890        | 26,766        | 26,124        | 40,018        | 12,872        | 51,253        | 1,637        |
| <b>29</b> | <b>52,867</b> | <b>26,832</b> | <b>26,035</b> | <b>39,900</b> | <b>12,967</b> | <b>51,252</b> | <b>1,615</b> |

さらに、学科別にみると、普通科が35,138人（66.5%）と最も多く、以下、工業科が5,190人（9.8%）、商業科が5,065人（9.6%）、総合学科が3,507人（6.6%）、農業科が2,180人（4.1%）、その他の専門学科が併せて1,334人（2.5%）、家庭科が362人（0.7%）、福祉科が91人（0.2%）となっている。



(3) 教員数(本務者)

教員数は3,820人(男性2,691人、女性1,129人)で、前年度より7人減少した。  
 また、教員1人あたりの生徒数は13.8人で、前年度と比べて増減がなかった。  
 なお、兼務教員数は779人で、前年度より7人増加した。

第19表 教員数の推移

(単位:人、%)

| 区 分       | 本 務 教 員 数    |              |              | 教員1人あたりの生徒数 | 兼務教員数      |
|-----------|--------------|--------------|--------------|-------------|------------|
|           | 計            | 男            | 女            |             |            |
| 平成24年度    | 3,897        | 2,805        | 1,092        | 13.9        | 818        |
| 25        | 3,856        | 2,770        | 1,086        | 13.8        | 807        |
| 26        | 3,861        | 2,765        | 1,096        | 13.8        | 746        |
| 27        | 3,840        | 2,728        | 1,112        | 13.8        | 770        |
| 28        | 3,827        | 2,704        | 1,123        | 13.8        | 772        |
| <b>29</b> | <b>3,820</b> | <b>2,691</b> | <b>1,129</b> | <b>13.8</b> | <b>779</b> |

(4) 職員数(本務者)

職員数は866人(男性552人、女性314人)で、前年度より5人減少した。

第20表 職員数の推移

(単位:人)

| 区 分       | 職 員 数      |            |            |
|-----------|------------|------------|------------|
|           | 計          | 男          | 女          |
| 平成24年度    | 867        | 560        | 307        |
| 25        | 874        | 563        | 311        |
| 26        | 872        | 558        | 314        |
| 27        | 874        | 546        | 328        |
| 28        | 871        | 554        | 317        |
| <b>29</b> | <b>866</b> | <b>552</b> | <b>314</b> |

7 学校通信教育(高等学校)

学校数は5校で、前年度と比べて増減がなかった。

生徒数は1,648人(男子803人、女子845人)で、前年度より348人減少した。

入学者数(平成29年度)は269人(男子114人、女子155人)で、前年度より73人減少した。

卒業者数は395人(男子178人、女子217人)で、前年度より26人減少した。

退学者数(平成28年度間)は144人(男子75人、女子69人)で、前年度より35人減少した。

また、本務教員数は58人(男性43人、女性15人)で、前年度より2人減少した。

第21表 学校数及び生徒数等の推移

(単位:校、人)

| 区 分       | 学 校 数    | 生 徒 数        | 入 学 者 数    | 卒 業 者 数    | 本 務 教 員 数 |
|-----------|----------|--------------|------------|------------|-----------|
| 平成24年度    | 5        | 3,219        | 794        | 539        | 65        |
| 25        | 5        | 3,055        | 625        | 598        | 60        |
| 26        | 5        | 2,788        | 492        | 580        | 60        |
| 27        | 5        | 2,333        | 367        | 552        | 59        |
| 28        | 5        | 1,996        | 342        | 421        | 60        |
| <b>29</b> | <b>5</b> | <b>1,648</b> | <b>269</b> | <b>395</b> | <b>58</b> |

## 8 中等教育学校

### (1) 学 校 数

学校数は2校（公立2校のみ）で、前年度と比べて増減がなかった。

### (2) 生 徒 数

生徒数は1,510人（男子742人、女子768人）で、前年度より2人減少した。

また、課程別にみると、前期課程768人、後期課程742人で、前年度より、前期課程3人増、後期課程5人減であった。

第22表 生徒数の推移

(単位：人)

| 区 分       | 総 数          | 男          | 女          | 設 置 者 別      |     | 課 程 別      |            |
|-----------|--------------|------------|------------|--------------|-----|------------|------------|
|           |              |            |            | 公 立          | 私 立 | 前期課程       | 後期課程       |
| 平成24年度    | 1,263        | 625        | 638        | 1,263        | —   | 765        | 498        |
| 25        | 1,387        | 684        | 703        | 1,387        | —   | 764        | 623        |
| 26        | 1,497        | 736        | 761        | 1,497        | —   | 762        | 735        |
| 27        | 1,505        | 739        | 766        | 1,505        | —   | 764        | 741        |
| 28        | 1,512        | 742        | 770        | 1,512        | —   | 765        | 747        |
| <b>29</b> | <b>1,510</b> | <b>742</b> | <b>768</b> | <b>1,510</b> | —   | <b>768</b> | <b>742</b> |

### (3) 教 員 数 (本務者)

教員数は130人（男性85人、女性45人）で、前年度と比べて増減がなかった。

また、教員1人あたりの生徒数は11.6人で、前年度と比べて増減がなかった。

なお、兼務教員数は14人で、前年度より1人増加した。

### (4) 職 員 数 (本務者)

職員数は22人（男性13人、女性9人）で、前年度と比べて増減がなかった。

第23表 教員数・職員数の推移

(単位：人、%)

| 区 分       | 本 務 教 員 数  |           |           | 教員1人あたりの生徒数 | 兼務教員数     | 職 員 数     |           |          |
|-----------|------------|-----------|-----------|-------------|-----------|-----------|-----------|----------|
|           | 計          | 男         | 女         |             |           | 計         | 男         | 女        |
| 平成24年度    | 101        | 77        | 24        | 12.5        | 38        | 10        | 5         | 5        |
| 25        | 112        | 79        | 33        | 12.4        | 29        | 13        | 7         | 6        |
| 26        | 126        | 90        | 36        | 11.9        | 11        | 22        | 14        | 8        |
| 27        | 130        | 92        | 38        | 11.6        | 12        | 22        | 12        | 10       |
| 28        | 130        | 88        | 42        | 11.6        | 13        | 22        | 13        | 9        |
| <b>29</b> | <b>130</b> | <b>85</b> | <b>45</b> | <b>11.6</b> | <b>14</b> | <b>22</b> | <b>13</b> | <b>9</b> |

## 9 特別支援学校

### (1) 学校数

学校数は28校（本校27校、分校1校）で、前年度と比べて増減がなかった。

なお、分校の占める割合は3.6%で、前年度と比べて増減がなかった。

第24表 学校数の推移 (単位：校、%)

| 区 分       | 学 校 数     |           |          |            |
|-----------|-----------|-----------|----------|------------|
|           | 総 数       | 本 校       | 分 校      | 分校の占める割合   |
| 平成24年度    | 28        | 21        | 7        | 25.0       |
| 25        | 29        | 21        | 8        | 27.6       |
| 26        | 30        | 21        | 9        | 30.0       |
| 27        | 28        | 27        | 1        | 3.6        |
| 28        | 28        | 27        | 1        | 3.6        |
| <b>29</b> | <b>28</b> | <b>27</b> | <b>1</b> | <b>3.6</b> |

### (2) 在学者数

在学者数は、男子1,478人、女子796人で、合計2,274人となり、前年度より38人増加した。

第25表 在学者数の推移 (単位：人)

| 区 分       | 計            | 男            | 女          |
|-----------|--------------|--------------|------------|
| 平成24年度    | 2,098        | 1,423        | 675        |
| 25        | 2,121        | 1,411        | 710        |
| 26        | 2,154        | 1,415        | 739        |
| 27        | 2,183        | 1,431        | 752        |
| 28        | 2,236        | 1,464        | 772        |
| <b>29</b> | <b>2,274</b> | <b>1,478</b> | <b>796</b> |

### (3) 通学状況

家庭（下宿含む）からの通学者が1,879人（82.6%）と最も多く、次いで寄宿舍が197人（8.7%）、児童福祉施設が164人（7.2%）、国立療養所重心病棟が6人（0.3%）で、その他の医療機関からの通学者は28人（1.2%）であった。

第26表 通学状況の推移

(単位：人、%)

| 区 分       | 総 数          |              | 寄 宿 舎      |            | 家 庭 児 童 国 立 療 養 所 其 他 の |             | 福 祉 施 設 重 心 病 棟 医 療 機 関 |            | 重 心 病 棟 医 療 機 関 |            | 医 療 機 関   |            |
|-----------|--------------|--------------|------------|------------|-------------------------|-------------|-------------------------|------------|-----------------|------------|-----------|------------|
|           | 人数           | 割合           | 人数         | 割合         | 人数                      | 割合          | 人数                      | 割合         | 人数              | 割合         | 人数        | 割合         |
| 平成24年度    | 2,098        | 100.0        | 219        | 10.4       | 1,676                   | 79.9        | 169                     | 8.1        | 4               | 0.2        | 30        | 1.4        |
| 25        | 2,121        | 100.0        | 208        | 9.8        | 1,717                   | 81.0        | 161                     | 7.6        | 4               | 0.2        | 31        | 1.5        |
| 26        | 2,154        | 100.0        | 196        | 9.1        | 1,776                   | 82.5        | 153                     | 7.1        | 4               | 0.2        | 25        | 1.2        |
| 27        | 2,183        | 100.0        | 186        | 8.5        | 1,811                   | 83.0        | 152                     | 7.0        | 4               | 0.2        | 30        | 1.4        |
| 28        | 2,236        | 100.0        | 192        | 8.6        | 1,854                   | 82.9        | 159                     | 7.1        | 4               | 0.2        | 27        | 1.2        |
| <b>29</b> | <b>2,274</b> | <b>100.0</b> | <b>197</b> | <b>8.7</b> | <b>1,879</b>            | <b>82.6</b> | <b>164</b>              | <b>7.2</b> | <b>6</b>        | <b>0.3</b> | <b>28</b> | <b>1.2</b> |

※児童福祉施設：児童福祉法第7条に規定する児童福祉施設のうち、児童養護施設、知的障害児施設、盲ろうあ児施設及び肢体不自由児施設。

※国立療養所重心病棟：児童福祉法第27条第2項の規定により、重症心身障害児を収容するために厚生労働省が指定する国立療養所。

### (4) 教員数（本務者）

教員数は1,505人（男性605人、女性900人）で、前年度より41人増加した。

また、教員1人あたりの児童生徒数は1.5人で、前年度と比べて増減がなかった。

第27表 教員数（本務者）の推移

(単位：人、%)

| 区 分       | 本 務 教 員 数    |            |            | 教員1人あたりの児童生徒数 |
|-----------|--------------|------------|------------|---------------|
|           | 計            | 男          | 女          |               |
| 平成24年度    | 1,309        | 513        | 796        | 1.6           |
| 25        | 1,350        | 527        | 823        | 1.6           |
| 26        | 1,393        | 543        | 850        | 1.6           |
| 27        | 1,430        | 568        | 862        | 1.5           |
| 28        | 1,464        | 584        | 880        | 1.5           |
| <b>29</b> | <b>1,505</b> | <b>605</b> | <b>900</b> | <b>1.5</b>    |

## 10 専修学校

### (1) 学校数

学校数は70校で、前年度より2校増加した。  
 学科数は185科で、前年度より39科増加した。

### (2) 生徒数、教員数及び職員数

生徒数は10,028人で、前年度より451人増加した。  
 教員数は723人で、前年度より39人増加した。教員1人あたりの生徒数は13.9人で、前年度より0.1人減少した。  
 職員数は286人で、前年度より17人減少した。

第28表 学校数等の推移 (単位：校、学科、人)

| 区分        | 学校数       | 学科数        | 生徒数           | 教員数<br>(本務者) | 教員1人あたりの生徒数 | 職員数        |
|-----------|-----------|------------|---------------|--------------|-------------|------------|
| 平成24年度    | 72        | 172        | 9,737         | 717          | 13.6        | 290        |
| 25        | 69        | 160        | 10,181        | 697          | 14.6        | 286        |
| 26        | 69        | 155        | 10,123        | 693          | 14.6        | 296        |
| 27        | 70        | 155        | 9,699         | 673          | 14.4        | 268        |
| 28        | 68        | 146        | 9,577         | 684          | 14.0        | 303        |
| <b>29</b> | <b>70</b> | <b>185</b> | <b>10,028</b> | <b>723</b>   | <b>13.9</b> | <b>286</b> |

## 11 各種学校

### (1) 学校数

学校数は22校で、前年度より2校減少した。  
 課程数は39課程で、前年度より4課程減少した。

### (2) 生徒数、教員数及び職員数

生徒数は1,885人で、前年度より101人増加した。  
 教員数は101人で、前年度より9人減少し、教員1人あたりの生徒数は18.7人で、前年度より2.5人増加した。  
 職員数は37人で、前年度より3人減少した。

第29表 学校数等の推移 (単位：校、課程、人)

| 区分        | 学校数       | 課程数       | 生徒数          | 教員数<br>(本務者) | 教員1人あたりの生徒数 | 職員数       |
|-----------|-----------|-----------|--------------|--------------|-------------|-----------|
| 平成24年度    | 26        | 37        | 1,494        | 89           | 16.8        | 30        |
| 25        | 26        | 41        | 1,618        | 109          | 14.8        | 34        |
| 26        | 25        | 44        | 1,575        | 105          | 15.0        | 35        |
| 27        | 24        | 43        | 1,781        | 104          | 17.1        | 38        |
| 28        | 24        | 43        | 1,784        | 110          | 16.2        | 40        |
| <b>29</b> | <b>22</b> | <b>39</b> | <b>1,885</b> | <b>101</b>   | <b>18.7</b> | <b>37</b> |

## 12 不就学学齢児童・生徒調査

### (1) 就学免除者

就学免除者は21人（男子11人、女子10人）で、前年度より1人減少した。

### (2) 就学猶予者

該当する児童・生徒は、0人であった。

### (3) 1年以上居所不明者

該当する児童・生徒は、1人であった。

### (4) 死亡者

平成28年度間に死亡した児童・生徒は6人（男子2人、女子4人）で、前年度より3人減少した。

第30表 不就学学齢児童・生徒数の推移 (単位：人)

| 区分        | 就学免除者     |           |           | 就学猶予者 |   |   | 1年以上居所不明者 |   |          | 死亡者数(前年度間) |          |          |
|-----------|-----------|-----------|-----------|-------|---|---|-----------|---|----------|------------|----------|----------|
|           | 計         | 男         | 女         | 計     | 男 | 女 | 計         | 男 | 女        | 計          | 男        | 女        |
| 平成24年度    | 18        | 6         | 12        | 2     | 2 | — | 3         | 2 | 1        | 3          | 3        | —        |
| 25        | 22        | 10        | 12        | 1     | 1 | — | 1         | — | 1        | 8          | 4        | 4        |
| 26        | 23        | 10        | 13        | 4     | 3 | 1 | 2         | 1 | 1        | 5          | 3        | 2        |
| 27        | 26        | 13        | 13        | 3     | 2 | 1 | —         | — | —        | 7          | 4        | 3        |
| 28        | 22        | 11        | 11        | —     | — | — | —         | — | —        | 9          | 6        | 3        |
| <b>29</b> | <b>21</b> | <b>11</b> | <b>10</b> | —     | — | — | <b>1</b>  | — | <b>1</b> | <b>6</b>   | <b>2</b> | <b>4</b> |



### 13 女性教員の割合

本務教員に占める女性教員の割合は、幼保連携型認定こども園が94.3%で最も高く、次いで幼稚園が92.4%、各種学校が72.3%、小学校が63.1%、特別支援学校が59.8%、専修学校が50.1%、中学校が40.8%、中等教育学校が34.6%、高等学校が29.6%だった。

第31表 本務教員に占める女性教員の割合の推移

(単位:人、%)

| 区分        | 幼稚園          |              |             | 幼保連携型認定こども園  |              |             | 小学校          |              |             | 中学校          |              |             | 高等学校         |              |             |
|-----------|--------------|--------------|-------------|--------------|--------------|-------------|--------------|--------------|-------------|--------------|--------------|-------------|--------------|--------------|-------------|
|           | 教員数<br>(本務者) | うち<br>女性教員   | 女性教員<br>の割合 | 教員数<br>(本務者) | うち<br>女性教員   | 女性教員<br>の割合 | 教員数<br>(本務者) | うち<br>女性教員   | 女性教員<br>の割合 | 教員数<br>(本務者) | うち<br>女性教員   | 女性教員<br>の割合 | 教員数<br>(本務者) | うち<br>女性教員   | 女性教員<br>の割合 |
| 平成23年度    | 1,835        | 1,683        | 91.7        | -            | -            | -           | 7,082        | 4,486        | 63.3        | 4,181        | 1,577        | 37.7        | 3,908        | 1,072        | 27.4        |
| 24        | 1,806        | 1,651        | 91.4        | -            | -            | -           | 7,015        | 4,459        | 63.6        | 4,211        | 1,607        | 38.2        | 3,897        | 1,092        | 28.0        |
| 25        | 1,817        | 1,668        | 91.8        | -            | -            | -           | 6,990        | 4,437        | 63.5        | 4,235        | 1,640        | 38.7        | 3,856        | 1,086        | 28.2        |
| 26        | 1,791        | 1,646        | 91.9        | -            | -            | -           | 6,961        | 4,385        | 63.0        | 4,210        | 1,663        | 39.5        | 3,861        | 1,096        | 28.4        |
| 27        | 1,607        | 1,478        | 92.0        | 721          | 672          | 93.2        | 6,937        | 4,362        | 62.9        | 4,200        | 1,689        | 40.2        | 3,840        | 1,112        | 29.0        |
| 28        | 1,544        | 1,421        | 92.0        | 1,611        | 1,520        | 94.4        | 6,891        | 4,350        | 63.1        | 4,167        | 1,684        | 40.4        | 3,827        | 1,123        | 29.3        |
| <b>29</b> | <b>1,425</b> | <b>1,316</b> | <b>92.4</b> | <b>2,607</b> | <b>2,459</b> | <b>94.3</b> | <b>6,882</b> | <b>4,340</b> | <b>63.1</b> | <b>4,138</b> | <b>1,690</b> | <b>40.8</b> | <b>3,820</b> | <b>1,129</b> | <b>29.6</b> |

| 区分        | 中等教育学校       |            |             | 特別支援学校       |            |             | 専修学校         |            |             | 各種学校         |            |             |
|-----------|--------------|------------|-------------|--------------|------------|-------------|--------------|------------|-------------|--------------|------------|-------------|
|           | 教員数<br>(本務者) | うち<br>女性教員 | 女性教員<br>の割合 | 教員数<br>(本務者) | うち<br>女性教員 | 女性教員<br>の割合 | 教員数<br>(本務者) | うち<br>女性教員 | 女性教員<br>の割合 | 教員数<br>(本務者) | うち<br>女性教員 | 女性教員<br>の割合 |
| 平成23年度    | 93           | 22         | 23.7        | 1,314        | 801        | 61.0        | 724          | 321        | 44.3        | 87           | 68         | 78.2        |
| 24        | 101          | 24         | 23.8        | 1,309        | 796        | 60.8        | 717          | 322        | 44.9        | 89           | 71         | 79.8        |
| 25        | 112          | 33         | 29.5        | 1,350        | 823        | 61.0        | 697          | 304        | 43.6        | 109          | 86         | 78.9        |
| 26        | 126          | 36         | 28.6        | 1,393        | 850        | 61.0        | 693          | 309        | 44.6        | 105          | 83         | 79.0        |
| 27        | 130          | 38         | 29.2        | 1,430        | 862        | 60.3        | 673          | 317        | 47.1        | 104          | 79         | 76.0        |
| 28        | 130          | 42         | 32.3        | 1,464        | 880        | 60.1        | 684          | 333        | 48.7        | 110          | 84         | 76.4        |
| <b>29</b> | <b>130</b>   | <b>45</b>  | <b>34.6</b> | <b>1,505</b> | <b>900</b> | <b>59.8</b> | <b>723</b>   | <b>362</b> | <b>50.1</b> | <b>101</b>   | <b>73</b>  | <b>72.3</b> |

(注)高等学校は、全日制及び定時制課程のみ。

1.4 卒業後の状況調査

(1) 中学校

平成29年3月の卒業者は19,172人で、前年度より116人増加した。

卒業者を進路別にみると、高等学校等進学者（高等学校の通信制課程へ進学した者を含む。以下同じ）18,968人（98.9%）、専修学校（高等課程）進学者23人（0.1%）、専修学校（一般課程）入学者11人（0.1%）、公共職業能力開発施設等入学者1人（0.0%）、就職者36人（0.2%）、左記以外の者123人（0.6%）、死亡・不詳の者が10人（0.1%）であった。

なお、卒業者に占める高等学校等進学者の割合（高等学校等進学率）は98.9%で前年度と比べて増減はなく、全国進学率98.8%に対して0.1ポイント上回った。

第32表 進路別卒業生数の推移

（単位：人、%）

| 区 分       | 卒業生<br>総 数    | 高等学校<br>等進学者                   | 専修学校<br>(高等課程)<br>進学者     | 専修学校<br>(一般課程)<br>等入学者    | 公共職業能<br>力開発施設<br>等入学者   | 就職者                       | 左記以外<br>の者                 | 死 亡<br>・<br>不 詳           | 高等学校等進学率    |             |
|-----------|---------------|--------------------------------|---------------------------|---------------------------|--------------------------|---------------------------|----------------------------|---------------------------|-------------|-------------|
|           |               |                                |                           |                           |                          |                           |                            |                           | 本 県         | 全 国         |
| 平成24年度    | 19,934        | 19,564<br>(98.1)               | 41<br>(0.2)               | 24<br>(0.1)               | 4<br>(0.0)               | 84<br>(0.4)               | 210<br>(1.1)               | 7<br>(0.0)                | 98.1        | 98.3        |
| 25        | 19,425        | 19,123<br>(98.4)               | 21<br>(0.1)               | 13<br>(0.1)               | 0<br>(0.0)               | 61<br>(0.3)               | 203<br>(1.0)               | 4<br>(0.0)                | 98.4        | 98.4        |
| 26        | 19,402        | 19,115<br>(98.5)               | 19<br>(0.1)               | 18<br>(0.1)               | 0<br>(0.0)               | 71<br>(0.4)               | 179<br>(0.9)               | 0<br>(0.0)                | 98.5        | 98.4        |
| 27        | 19,255        | 18,994<br>(98.6)               | 27<br>(0.1)               | 14<br>(0.1)               | 4<br>(0.0)               | 49<br>(0.3)               | 164<br>(0.9)               | 3<br>(0.0)                | 98.6        | 98.5        |
| 28        | 19,056        | 18,855<br>(98.9)               | 19<br>(0.1)               | 17<br>(0.1)               | 1<br>(0.0)               | 43<br>(0.2)               | 120<br>(0.6)               | 1<br>(0.0)                | 98.9        | 98.7        |
| <b>29</b> | <b>19,172</b> | <b>18,968</b><br><b>(98.9)</b> | <b>23</b><br><b>(0.1)</b> | <b>11</b><br><b>(0.1)</b> | <b>1</b><br><b>(0.0)</b> | <b>36</b><br><b>(0.2)</b> | <b>123</b><br><b>(0.6)</b> | <b>10</b><br><b>(0.1)</b> | <b>98.9</b> | <b>98.8</b> |

ア 高等学校等進学者

高等学校等進学者は18,968人で、高等学校本科18,642人（98.3%）、高等専門学校157人（0.8%）、特別支援学校高等部169人（0.9%）となっている。このうち高等学校本科では、全日制的進学者が18,035人（95.1%）、定時制が380人（2.0%）、通信制が227人（1.2%）となっている。

なお、高等学校等進学者18,968人の進学先は、県内17,926人、県外1,042人であった。

第33表 高等学校等進学者の進路状況

| 区 分                 | 計      |        |      |
|---------------------|--------|--------|------|
|                     | 人 数    | 構成比    |      |
| 合 計                 | 18,968 | 100.0  |      |
| 高 本<br>等 学<br>校 科   | 小 計    | 18,642 | 98.3 |
|                     | 全 日 制  | 18,035 | 95.1 |
|                     | 定 時 制  | 380    | 2.0  |
|                     | 通 信 制  | 227    | 1.2  |
| 高 等 学 校 別 科         | —      | —      |      |
| 中 等 教 育 学 校 後 期 本 科 | —      | —      |      |
| 中 等 教 育 学 校 後 期 別 科 | —      | —      |      |
| 高 等 専 門 学 校         | 157    | 0.8    |      |
| 特 別 支 援 学 校 高 等 部   | 169    | 0.9    |      |

（単位：人、%）

イ 専修学校（高等課程）進学者

専修学校（高等課程）進学者は23人で、前年度より4人増加した。

ウ 専修学校（一般課程）等入学者

専修学校（一般課程）等入学者は11人で、前年度より6人減少した。学校種類別にみると専修学校（一般課程）7人、各種学校4人となっている。

第34表 専修学校（一般課程）等入学者数の推移

| 区 分       | 計         | 専修学校<br>(一般課程) | 各種学校     |
|-----------|-----------|----------------|----------|
| 平成24年度    | 24        | 11             | 13       |
| 25        | 13        | 5              | 8        |
| 26        | 22        | 6              | 16       |
| 27        | 14        | 6              | 8        |
| 28        | 17        | 7              | 10       |
| <b>29</b> | <b>11</b> | <b>7</b>       | <b>4</b> |

（単位：人）

エ 公共職業能力開発施設等入学者

公共職業能力開発施設等入学者は1人で、前年度と増減がなかった。

オ 就 職 者

就職者36人に、「就職進学者等」（高等学校等進学者、専修学校（高等課程）進学者、専修学校（一般課程）等入学者、および公共職業能力開発施設等入学者であって、それと同時に就職もしている者のことをいう）の6人を加えた就職者全体は42人で、前年度より5人減少した。

これを、県内・県外別にみると、県内28人、県外14人となり、また産業別にみると、第1次産業4人、第2次産業24人、第3次産業13人、その他・不詳の者1人となっている。

第35表 就職者数の推移

(単位：人)

| 区 分       | 計         | 就職者       | 就 職<br>進学者等 | 県内・県外別    |           | 産 業 別    |           |           |          |
|-----------|-----------|-----------|-------------|-----------|-----------|----------|-----------|-----------|----------|
|           |           |           |             | 県 内       | 県 外       | 第 1 次    | 第 2 次     | 第 3 次     | その他      |
| 平成24年度    | 93        | 84        | 9           | 85        | 8         | 3        | 48        | 29        | 13       |
| 25        | 63        | 61        | 2           | 62        | 1         | 1        | 34        | 21        | 7        |
| 26        | 74        | 71        | 3           | 65        | 9         | 4        | 38        | 22        | 10       |
| 27        | 57        | 49        | 8           | 44        | 13        | 1        | 34        | 14        | 8        |
| 28        | 47        | 43        | 4           | 44        | 3         | 0        | 30        | 15        | 2        |
| <b>29</b> | <b>42</b> | <b>36</b> | <b>6</b>    | <b>28</b> | <b>14</b> | <b>4</b> | <b>24</b> | <b>13</b> | <b>1</b> |

※中学校では、第1次～第3次産業以上の細区分の調査は行われていない。

(2) 高等学校

平成29年3月の卒業者は17,056人で、前年度より9人減少した。

卒業者を進路別にみると、大学等進学者（大学・短期大学の通信教育部へ進学した者を含む。以下同じ）8,905人（52.2%）、専修学校（専門課程）進学者3,185人（18.7%）、専修学校（一般課程）入学者754人（4.4%）、公共職業能力開発施設等入学者161人（0.9%）、就職者3,342人（19.6%）、一時的な仕事に就いた者109人（0.6%）、左記以外の者596人（3.5%）、死亡・不詳の者4人（0.0%）であった。

なお、卒業者に占める大学等進学者の割合（大学等進学率）は52.2%で前年度より.4ポイント減少し、全国進学率54.7%に対して2.5ポイント下回った。

第36表 進路別卒業生数の推移

(単位：人、%)

| 区 分       | 卒業生総数         | 大学等進学者       | 専修学校<br>(専門課程)<br>進学者 | 専修学校<br>(一般課程)<br>等入学者 | 公共職業能<br>力開発施設<br>等入学者 | 就職者          | (就職<br>者のうち<br>正規の<br>職員<br>等) | (就職<br>者のうち<br>正規<br>の職員<br>等でない者) | 一時的な<br>仕事に<br>就いた者 | 左記以外<br>の者 | 死 亡<br>・<br>不 詳 | 大学等進学率      |             |
|-----------|---------------|--------------|-----------------------|------------------------|------------------------|--------------|--------------------------------|------------------------------------|---------------------|------------|-----------------|-------------|-------------|
|           |               |              |                       |                        |                        |              |                                |                                    |                     |            |                 | 本 県         | 全 国         |
| 平成24年度    | 16,874        | 8,888        | 3,250                 | 882                    | 135                    | 2,958        | ...                            | ...                                | 122                 | 637        | 2               |             |             |
|           |               | (52.7)       | (19.3)                | (5.2)                  | (0.8)                  | (17.5)       | ...                            | ...                                | (0.7)               | (3.8)      | (0.0)           | 52.7        | 53.5        |
| 25        | 17,653        | 9,032        | 3,559                 | 967                    | 122                    | 3,117        | ...                            | ...                                | 137                 | 718        | 1               |             |             |
|           |               | (51.2)       | (20.2)                | (5.5)                  | (0.7)                  | (17.7)       | ...                            | ...                                | (0.8)               | (4.1)      | (0.0)           | 51.2        | 53.2        |
| 26        | 16,877        | 8,740        | 3,359                 | 828                    | 125                    | 3,102        | ...                            | ...                                | 104                 | 617        | 2               |             |             |
|           |               | (51.8)       | (19.9)                | (4.9)                  | (0.7)                  | (18.4)       | ...                            | ...                                | (0.6)               | (3.7)      | (0.0)           | 51.8        | 53.8        |
| 27        | 17,441        | 9,087        | 3,331                 | 897                    | 152                    | 3,370        | 3,357                          | 13                                 | 130                 | 472        | 2               |             |             |
|           |               | (52.1)       | (19.1)                | (5.1)                  | (0.9)                  | (19.3)       | (19.2)                         | (0.1)                              | (0.7)               | (2.7)      | (0.0)           | 52.1        | 54.5        |
| 28        | 17,065        | 8,980        | 2,962                 | 869                    | 200                    | 3,336        | 3,304                          | 32                                 | 119                 | 597        | 2               |             |             |
|           |               | (52.6)       | (17.4)                | (5.1)                  | (1.2)                  | (19.5)       | (19.4)                         | (0.2)                              | (0.7)               | (3.5)      | (0.0)           | 52.6        | 54.7        |
| <b>29</b> | <b>17,056</b> | <b>8,905</b> | <b>3,185</b>          | <b>754</b>             | <b>161</b>             | <b>3,342</b> | <b>3,338</b>                   | <b>4</b>                           | <b>109</b>          | <b>596</b> | <b>4</b>        | <b>52.2</b> | <b>54.7</b> |
|           |               | (52.2)       | (18.7)                | (4.4)                  | (0.9)                  | (19.6)       | (19.6)                         | (0.0)                              | (0.6)               | (3.5)      | (0.0)           |             |             |

(注) 大学等進学者には、大学・短期大学の通信教育部等への進学者を含む。

ア 大学（学部）、短期大学（本科）への進学者

大学等進学者8,905人のうち、大学（学部）、短期大学（本科）への進学者の計は8,901人であった。大学（学部）への進学者は7,996人で前年度より54人減少し、短期大学（本科）への進学者は905人で、前年度より21人減少した。

大学（学部）、短期大学（本科）への入学志願者は9,865人で、前年度より100人減少した。その内訳は、大学（学部）8,953人（前年度より81人減）、短期大学（本科）912人（前年度より19人減）であった。

なお、卒業者に占める大学（学部）、短期大学（本科）への志願者割合（志願率）は57.8%となり、前年度より0.6ポイント低下した。

第37表 大学・短期大学への入学志願者数及び進学者数の推移 (単位：人、%)

| 区 分       | 入 学 志 願 者 数  |              |               |                  | 進 学 者 数      |              |               |
|-----------|--------------|--------------|---------------|------------------|--------------|--------------|---------------|
|           | 計            | 大 学<br>(学 部) | 短期大学<br>(本 科) | 卒 業 者 に<br>占める割合 | 計            | 大 学<br>(学 部) | 短期大学<br>(本 科) |
| 平成24年度    | 9,878        | 8,933        | 945           | 58.5             | 8,880        | 7,952        | 928           |
| 25        | 10,145       | 9,137        | 1,008         | 57.5             | 9,029        | 8,043        | 986           |
| 26        | 9,785        | 8,776        | 1,009         | 56.1             | 8,736        | 7,743        | 993           |
| 27        | 10,016       | 9,011        | 1,005         | 57.4             | 9,085        | 8,088        | 997           |
| 28        | 9,965        | 9,034        | 931           | 58.4             | 8,976        | 8,050        | 926           |
| <b>29</b> | <b>9,865</b> | <b>8,953</b> | <b>912</b>    | <b>57.8</b>      | <b>8,901</b> | <b>7,996</b> | <b>905</b>    |

イ 専修学校（専門課程）進学者

専修学校（専門課程）進学者は3,185人で、前年度より223人増加した。

ウ 専修学校（一般課程）等入学者

専修学校（一般課程）等入学者は754人で、学校種類別にみると専修学校（一般課程および高等課程）248人、各種学校506人となっている。

第38表 専修学校（一般課程）等入学者数の推移

| 区 分       | 計          | 専修学校<br>(一般課程)等 | 各種学校       |
|-----------|------------|-----------------|------------|
| 平成24年度    | 882        | 354             | 528        |
| 25        | 967        | 433             | 534        |
| 26        | 828        | 344             | 484        |
| 27        | 897        | 354             | 543        |
| 28        | 869        | 526             | 343        |
| <b>29</b> | <b>754</b> | <b>248</b>      | <b>506</b> |

(単位：人)

エ 公共職業能力開発施設等入学者

公共職業能力開発施設等入学者は161人で、前年度より39人減少した。

オ 就 職 者

就職者3,342人に、就職進学者等25人を加えた就職者全体は3,367人となり、前年度より3人減少した。

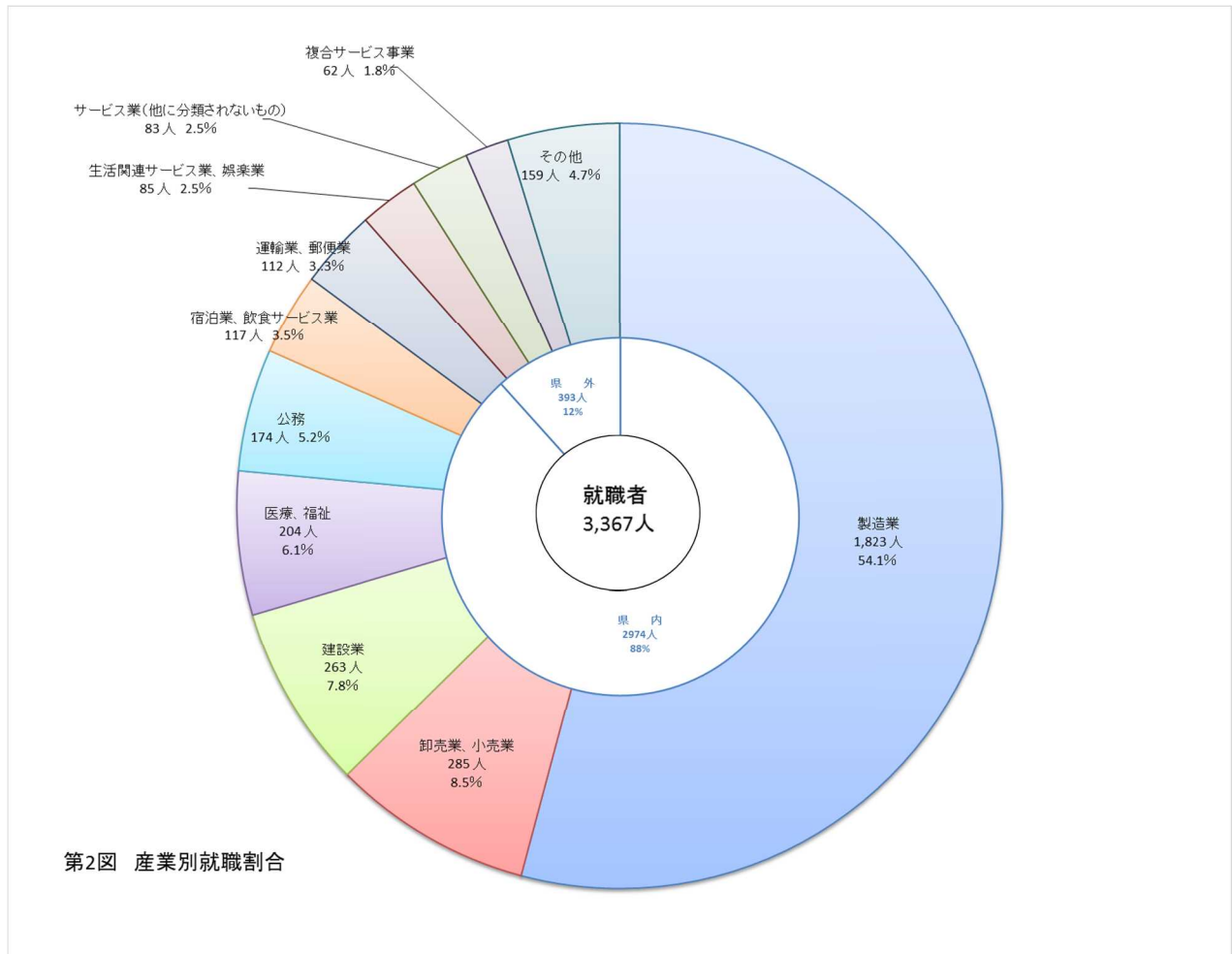
なお、卒業者に占める就職者全体の割合（就職率）は19.7%で前年度より0.1ポイント下降し、全国平均17.8%に対して1.9ポイント上回った。

また、就職者全体を県内・県外別にみると、県内2,974人、県外393人となり、県内就職者の割合は88.3%で、前年度より1.6ポイント下降した。

第39表 就職者数の推移 (単位：人、%)

| 区 分       | 計            | 就職者          | (左のう<br>ち正規の<br>職員等) | 就職進学<br>者等 | (左のう<br>ち正規の<br>職員等) | 県 内          | 県 外        | 卒業者に占める就<br>職者の割合 |             | 県内就<br>職率   |
|-----------|--------------|--------------|----------------------|------------|----------------------|--------------|------------|-------------------|-------------|-------------|
|           |              |              |                      |            |                      |              |            | 本 県               | 全 国         |             |
| 平成24年度    | 3,013        | 2,958        | .....                | 55         | .....                | 2,752        | 261        | 17.9              | 16.8        | 91.3        |
| 25        | 3,158        | 3,117        | .....                | 41         | .....                | 2,848        | 310        | 17.9              | 17.0        | 90.2        |
| 26        | 3,150        | 3,102        | .....                | 48         | .....                | 2,846        | 304        | 18.7              | 17.5        | 90.3        |
| 27        | 3,418        | 3,370        | 3,357                | 48         | 41                   | 3,082        | 336        | 19.6              | 17.8        | 90.2        |
| 28        | 3,370        | 3,336        | 3,304                | 34         | 33                   | 3,029        | 341        | 19.8              | 17.9        | 89.9        |
| <b>29</b> | <b>3,367</b> | <b>3,342</b> | <b>3,338</b>         | <b>25</b>  | <b>24</b>            | <b>2,974</b> | <b>393</b> | <b>19.7</b>       | <b>17.8</b> | <b>88.3</b> |

なお、産業別には、「製造業」が1,823人(54.1%)と最も多く、次いで「卸売業、小売業」が285人(8.5%)、以下、「建設業」が263人(7.8%)、「医療・福祉」が204人(6.1%)、「公務(他に分類されるもの)」が174人(5.2%)、「宿泊業、飲食サービス業」が117人(3.5%)、「運輸業、郵便業」が112人(3.3%)、「生活関連サービス業、娯楽業」が85人(2.5%)、サービス業(他に分類されないもの)」が83人(2.5%)、「複合サービス事業」が62人(1.8%)という順番になっており、その他の産業の就職者は159人(4.2%)であった。



※ 「その他」は、農業、林業、漁業、鉱業、採石業・砂利採取業、電気・ガス・熱供給・水道業、金融業・保険業、不動産業・物品貸付業、学術研究、専門・技術サービス業、情報通信業、その他をいう。

#### カ 一時的な仕事に就いた者

一時的な仕事に就いた者は109人で、前年度より10人減少した。

(3) 特別支援学校中学部

ア 高等学校等進学者

高等学校等進学者は159人で、高等学校本科が2人、特別支援学校高等部157人となっている。

イ 就職者

就職者は該当なしであった。

(4) 特別支援学校高等部（本科）

ア 大学等進学者

大学等進学者12人の進学先は、大学（学部）5人、短期大学（本科）1人、特別支援学校高等部（専攻科）6人となっている。

イ 専修学校（専門課程）進学者

専修学校（専門課程）進学者は2人であった。

ウ 専修学校（一般課程）等入学者

専修学校（一般課程）等入学者は該当なしであった。

エ 公共職業能力開発施設等入学者

公共職業能力開発施設等入学者は該当なしであった。

オ 就職者

就職者110人の就職先を産業別にみると、農業・林業5人、建設業3人、製造業42人、運輸業・郵便業5人、卸売業・小売業9人、宿泊業・飲食サービス業1人、生活関連サービス業・娯楽業7人、教育・学習支援業1人、医療・福祉16人、複合サービス事業1人、サービス業（他に分類されないもの）18人公務（他に分類されるものを除く）1人、左記以外のもの1人となっている。

13 学校施設調査

(1) 建 物

私立の学校建物面積は、小学校15,795㎡、中学校18,155㎡、高等学校218,600㎡、特別支援学校1,875㎡、幼稚園98,483㎡、幼保連携型認定こども園228,731㎡、専修学校674,619㎡、各種学校37,197㎡、となっている。

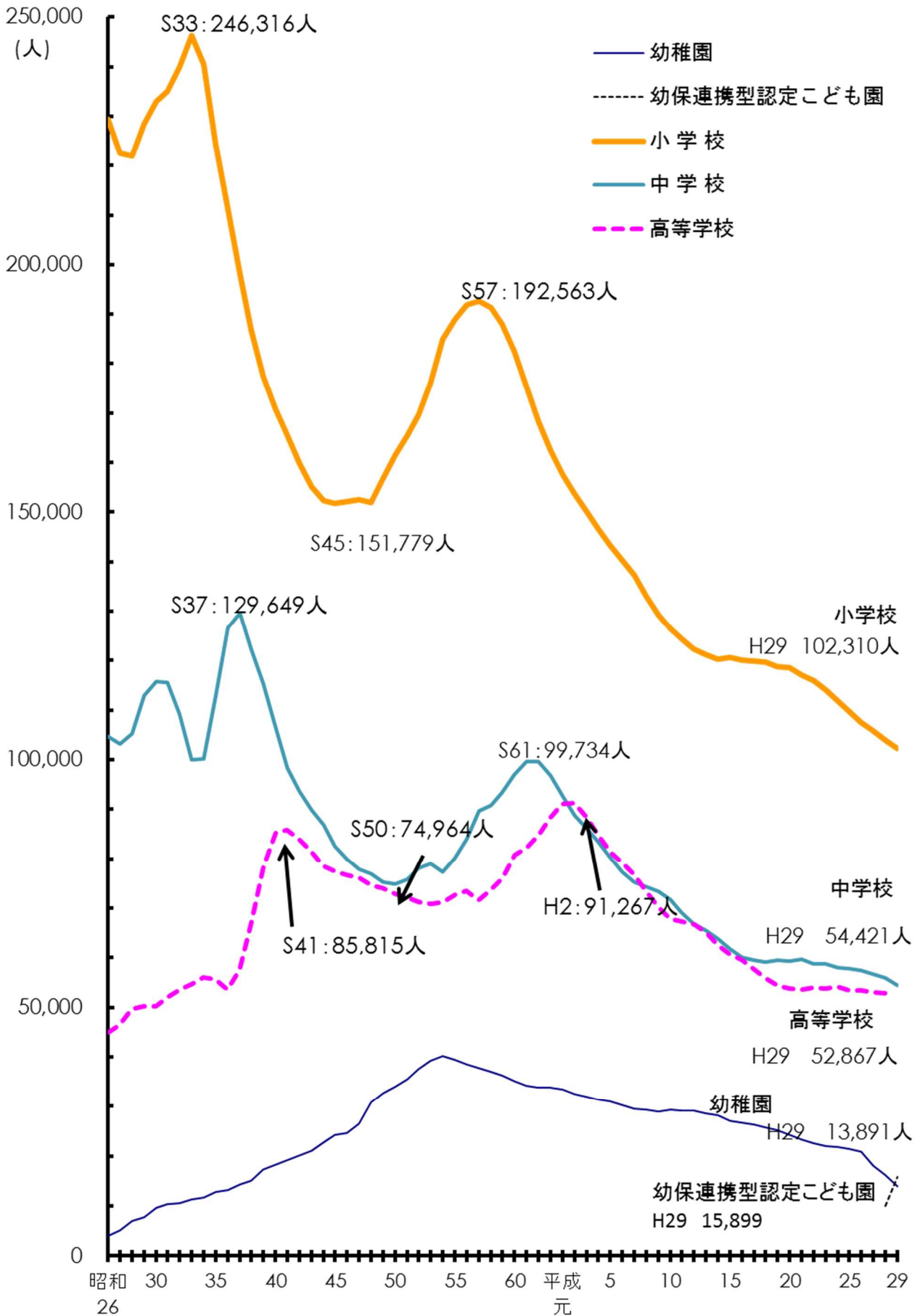
また、公立は幼保連携型認定こども園4,963㎡、専修学校18,244㎡であった。

(2) 土 地

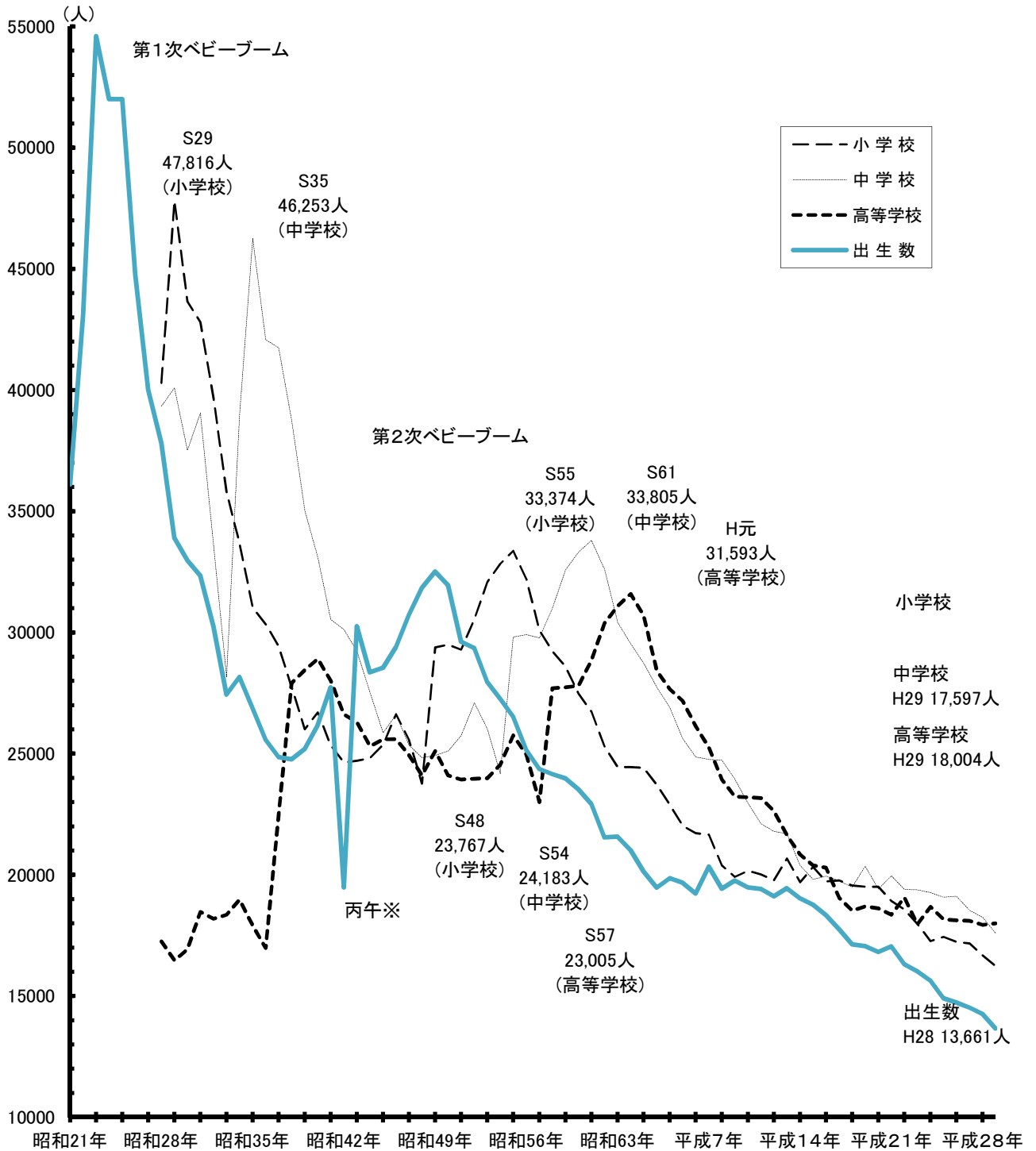
私立の学校土地面積は、小学校42,311㎡、中学校46,324㎡、高等学校1,361,996㎡、特別支援学校10,723㎡、幼稚園365,481㎡、幼保連携型認定こども園518,861㎡、専修学校2,065,163㎡、各種学校55,138㎡、となっている。

また、公立は幼保連携型認定こども園9,151㎡、専修学校287,545㎡であった。

第3図 学校別児童・生徒数の推移



第4図 学校別新規入学者(1年生)数の推移



●中学校と高等学校のグラフにおける昭和30年代の乱れは、戦後の学制改革を反映したもの。

旧制度の学校から新制度の学校への移行期にあたるため、切り替えに伴う大幅な変動があった。

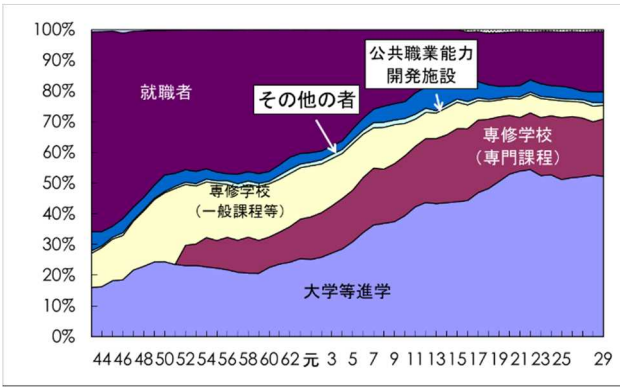
※丙午(ひのえうま): 古代中国起源の陰陽思想にもとづき、十干十二支の組み合わせで年を表すもののうちのひとつ。

江戸時代になってから「丙午生まれの人間は縁起が悪い」という迷信がつくられた。

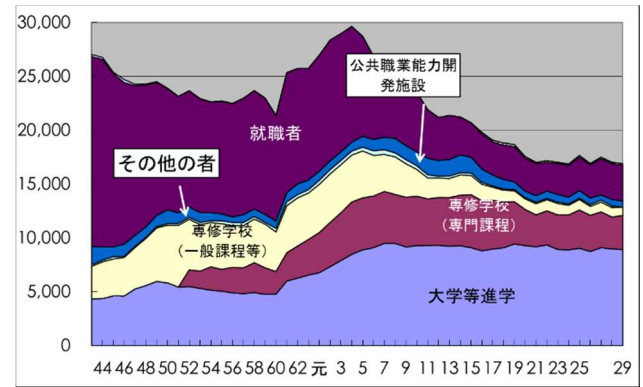
昭和40年代はじめ頃は、この迷信を顧慮する人間が多かったため、この年付の出産が忌避された。



第 5 図 高等学校状況別即業者数推移 (人)



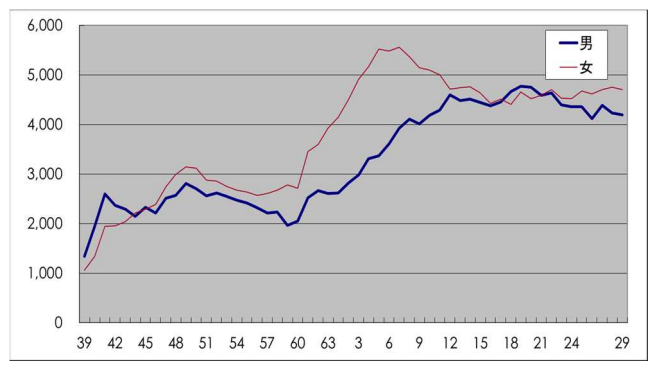
第 6 図 高等学校状況別卒業生構成割合推移



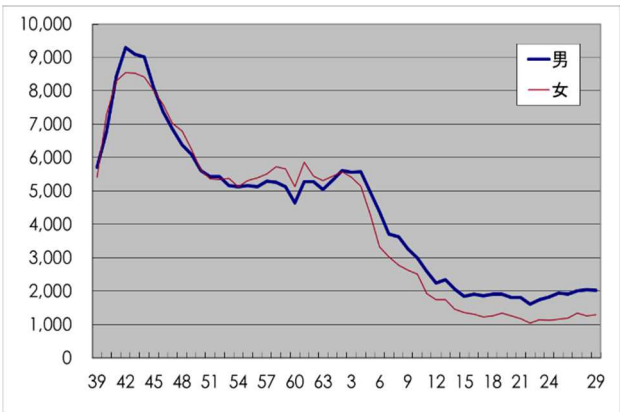
第 7 図 高等学校卒業生の推移 (男女別)



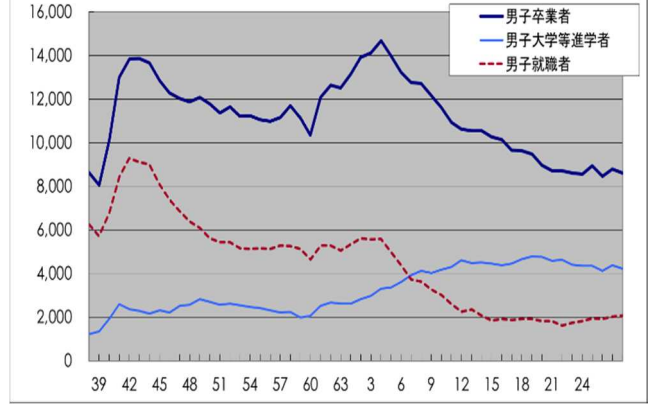
第 8 図 大学進学者数の推移 (男女別)



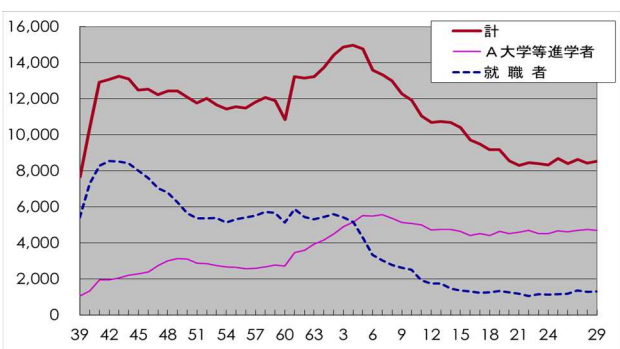
第 9 図 高卒就職者数の推移 (男女別)



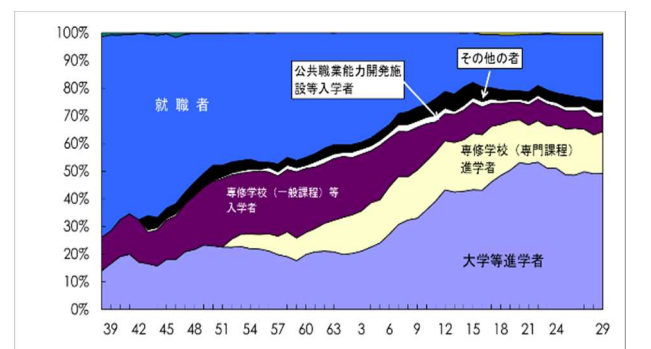
第 10 図 男子卒業生・大学進学者・就職者の推移



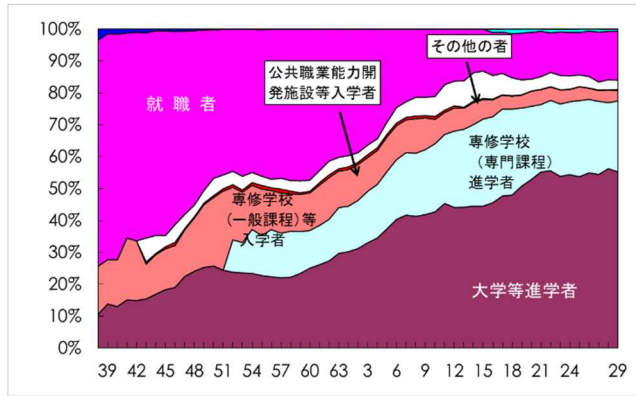
第 11 図 女子卒業生・大学進学者・就職者の推移



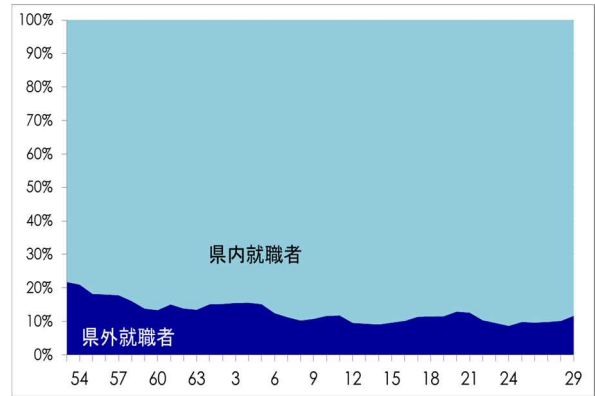
第 12 図 高等学校 状況別卒業生構成割合推移 (男)



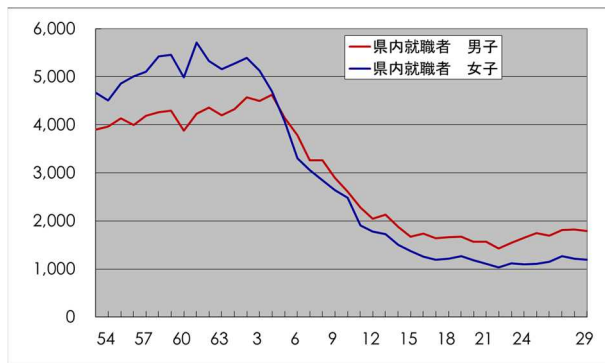
第 13 図 高等学校 状況別卒業生構成割合推移 (女)



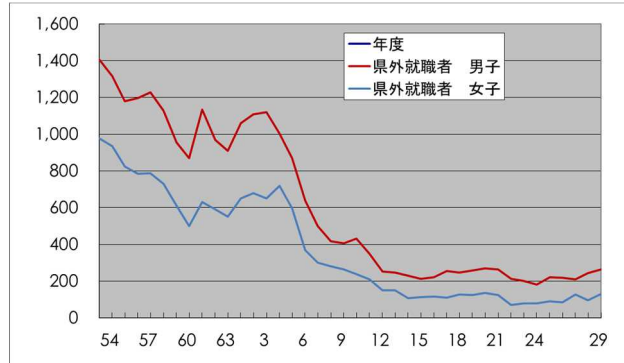
第 14 図 高卒就職者 県外・県内割合の推移



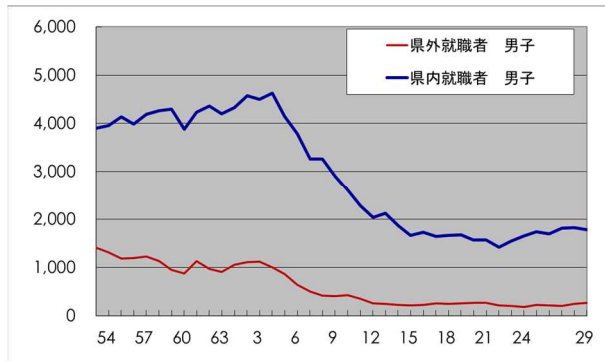
第 15 図 高卒 県内就職者の推移 (男女別)



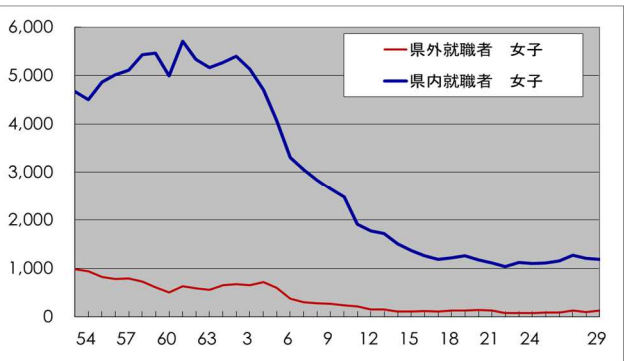
第 16 図 高卒 県外就職者の推移 (男女別)



第 17 図 高卒男子就職者 県外・県内の推移



第 18 図 高卒女子就職者 県外・県内の推移



●第 5～18 図の注意事項

- 過去の数値の大部分については、現存する複数の資料冊子から数値を抽出したものであるため、数値の種類によっては過去のある時点から以前の値の記載がなく、不明である。
- 状況別卒業生数のうち、『専修学校(専門課程)』については、専修学校制度が昭和 51 年に各種学校から分離する形で発足したため、昭和 52 年から統計上の数値として表れている。したがって現在、専修学校(一般課程)及び各種学校を合算した数値として表示される『専修学校(一般課程等)』については、51 年以前の数値は各種学校のものとしての理解を要する。
- 状況別卒業生数のうち、『その他の者』は、12 ページ第 35 表における『左記以外の者』に該当する。
- 状況別卒業生数のうち、『公共職業能力開発施設等入学者』及び『その他の者』については、昭和 43 年以降に統計数値として出現するものであり、それ以前は『各種学校等』として数値に組み込まれていたものと推定される。

I 学校基本調査

学 校 総 覧

第1表 学 校 種 別 総 数

(単位：校(園)、学級、人)

| 区 分             | 学校(園)数 |     |     | 学級数   | 園児・児童・生徒数 |         |         | 教員数(本務者) |        |        |       |     |
|-----------------|--------|-----|-----|-------|-----------|---------|---------|----------|--------|--------|-------|-----|
|                 | 計      | 本校  | 分校  |       | 計         | 男       | 女       | 計        | 男      | 女      |       |     |
| 平成29年度          | 959    | 955 | 4   | 8,396 | 255,085   | 130,094 | 124,991 | 21,331   | 9,017  | 12,314 |       |     |
| 幼 稚 園           | 総数     | 163 | 163 | —     | 808       | 13,891  | 7,001   | 6,890    | 1,425  | 109    | 1,316 |     |
|                 | 国立     | 1   | 1   | —     | 5         | 140     | 73      | 67       | 8      | 2      | 6     |     |
|                 | 公立     | 73  | 73  | —     | 269       | 3,961   | 1,987   | 1,974    | 428    | 34     | 394   |     |
|                 | 私立     | 89  | 89  | —     | 534       | 9,790   | 4,941   | 4,849    | 989    | 73     | 916   |     |
| 幼保連携型<br>認定こども園 | 総数     | 113 | 113 | —     | 537       | 15,899  | 8,051   | 7,848    | 2,607  | 148    | 2,459 |     |
|                 | 公立     | 2   | 2   | —     | 17        | 437     | 224     | 213      | 61     | 2      | 59    |     |
|                 | 私立     | 111 | 111 | —     | 520       | 15,462  | 7,827   | 7,635    | 2,546  | 146    | 2,400 |     |
| 小 学 校           | 総数     | 312 | 310 | 2     | 4,445     | 102,310 | 52,501  | 49,809   | 6,882  | 2,542  | 4,340 |     |
|                 | 国立     | 1   | 1   | —     | 18        | 607     | 303     | 304      | 31     | 23     | 8     |     |
|                 | 公立     | 308 | 306 | 2     | 4,399     | 100,903 | 51,816  | 49,087   | 6,767  | 2,482  | 4,285 |     |
|                 | 私立     | 3   | 3   | —     | 28        | 800     | 382     | 418      | 84     | 37     | 47    |     |
| 中 学 校           | 総数     | 168 | 167 | 1     | 1,930     | 54,421  | 27,862  | 26,559   | 4,138  | 2,448  | 1,690 |     |
|                 | 国立     | 1   | 1   | —     | 12        | 430     | 221     | 209      | 23     | 16     | 7     |     |
|                 | 公立     | 161 | 160 | 1     | 1,870     | 52,717  | 27,111  | 25,606   | 4,015  | 2,363  | 1,652 |     |
|                 | 私立     | 6   | 6   | —     | 48        | 1,274   | 530     | 744      | 100    | 69     | 31    |     |
| 高 等 学 校         | 総数     | 81  | 81  | —     | ...       | 52,867  | 26,832  | 26,035   | 3,820  | 2,691  | 1,129 |     |
|                 | 公立     | 68  | 68  | —     | ...       | 39,900  | 20,915  | 18,985   | 3,122  | 2,190  | 932   |     |
|                 | 私立     | 13  | 13  | —     | ...       | 12,967  | 5,917   | 7,050    | 698    | 501    | 197   |     |
|                 | 全日制    | 公立  | 54  | 54    | —         | ...     | 38,285  | 19,918   | 18,367 | 2,897  | 2,010 | 887 |
|                 |        | 私立  | 13  | 13    | —         | ...     | 12,967  | 5,917    | 7,050  | 698    | 501   | 197 |
|                 | 定時制    | 公立  | 2   | 2     | —         | ...     | 1,615   | 997      | 618    | 225    | 180   | 45  |
|                 |        | 私立  | —   | —     | —         | ...     | —       | —        | —      | —      | —     | —   |
|                 | 併置     | 公立  | 12  | 12    | —         | ...     | ...     | ...      | ...    | ...    | ...   | ... |
| 私立              |        | —   | —   | —     | ...       | ...     | ...     | ...      | ...    | ...    | ...   |     |
| 中等教育学校          | 総数     | 2   | 2   | —     | 24        | 1,510   | 742     | 768      | 130    | 85     | 45    |     |
|                 | 公立前期   | 2   | 2   | —     | ...       | 768     | 376     | 392      | ...    | 85     | 45    |     |
|                 | 公立後期   | —   | —   | —     | ...       | 742     | 366     | 376      | ...    | ...    | ...   |     |
| 特別支援学校          | 総数     | 28  | 27  | 1     | 652       | 2,274   | 1,478   | 796      | 1,505  | 605    | 900   |     |
|                 | 国立     | 1   | 1   | —     | 9         | 54      | 40      | 14       | 30     | 16     | 14    |     |
|                 | 公立     | 26  | 25  | 1     | 638       | 2,188   | 1,416   | 772      | 1,462  | 583    | 879   |     |
|                 | 私立     | 1   | 1   | —     | 5         | 32      | 22      | 10       | 13     | 6      | 7     |     |
| 専 修 学 校         | 総数     | 70  | 70  | ...   | ...       | 10,028  | 4,691   | 5,337    | 723    | 361    | 362   |     |
|                 | 公立     | 3   | 3   | ...   | ...       | 316     | 130     | 186      | 48     | 26     | 22    |     |
|                 | 私立     | 67  | 67  | ...   | ...       | 9,712   | 4,561   | 5,151    | 675    | 335    | 340   |     |
| 各 種 学 校         | 総数     | 22  | 22  | ...   | ...       | 1,885   | 936     | 949      | 101    | 28     | 73    |     |
|                 | 公立     | —   | —   | ...   | ...       | —       | —       | —        | —      | —      | —     |     |
|                 | 私立     | 22  | 22  | ...   | ...       | 1,885   | 936     | 949      | 101    | 28     | 73    |     |

(注) 1. 高等学校の併置校は、その生徒数、教員数をそれぞれ全日制、定時制課程に算入した。

2. 学校通信教育(高等学校)は、除く。

学 校 総 覧

第2表 市 町 村 別 学 校 数

(単位：校(園))

| 区 分          | 幼稚園        | 幼保連携型<br>認定こども<br>園 | 小学校            | 中学校            | 高等学校      | 中等教育学校   | 特別支援学校        | 専修学校      | 各種学校      |
|--------------|------------|---------------------|----------------|----------------|-----------|----------|---------------|-----------|-----------|
| 平成28年度       | (1) 175    | 72                  | (3) 316        | (2) 169        | 81        | 2        | (1) 28        | 68        | 24        |
| 平成29年度       | 163        | 113                 | (2) 312        | (1) 168        | 81        | 2        | (1) 28        | 70        | 22        |
| <b>市 部 計</b> | <b>129</b> | <b>105</b>          | <b>(2) 253</b> | <b>(1) 135</b> | <b>68</b> | <b>2</b> | <b>(1) 27</b> | <b>67</b> | <b>20</b> |
| 前橋市          | 23         | 27                  | (2) 50         | (1) 24         | 12        | —        | 8             | 30        | 7         |
| 高崎市          | 30         | 24                  | 58             | 25             | 13        | 1        | 5             | 17        | 2         |
| 桐生市          | 12         | 7                   | 17             | 12             | 8         | —        | 2             | 3         | 2         |
| 伊勢崎市         | 16         | 9                   | 23             | 11             | 5         | 1        | 2             | 3         | 2         |
| 太田市          | 16         | 17                  | 27             | 18             | 9         | —        | 2             | 8         | 3         |
| 沼田市          | 6          | 3                   | 11             | 9              | 4         | —        | 1             | —         | 1         |
| 館林市          | 7          | —                   | 11             | 5              | 3         | —        | 2             | 2         | —         |
| 渋川市          | 7          | —                   | 14             | 9              | 4         | —        | (1) 2         | 2         | —         |
| 藤岡市          | 4          | 7                   | 11             | 5              | 3         | —        | 1             | —         | 1         |
| 富岡市          | 2          | 8                   | 11             | 6              | 3         | —        | 1             | 2         | 1         |
| 安中市          | 3          | 1                   | 12             | 6              | 3         | —        | —             | —         | 1         |
| みどり市         | 3          | 2                   | 8              | 5              | 1         | —        | 1             | —         | —         |
| <b>郡 部 計</b> | <b>34</b>  | <b>8</b>            | <b>59</b>      | <b>33</b>      | <b>13</b> | <b>—</b> | <b>1</b>      | <b>3</b>  | <b>2</b>  |
| 榛東村          | 2          | —                   | 2              | 1              | —         | —        | —             | —         | —         |
| 吉岡町          | —          | 1                   | 2              | 1              | —         | —        | —             | —         | —         |
| 上野村          | —          | —                   | 1              | 1              | —         | —        | —             | —         | —         |
| 神流町          | —          | —                   | 1              | 1              | 1         | —        | —             | —         | —         |
| 下仁田町         | —          | 1                   | 1              | 1              | 1         | —        | —             | —         | —         |
| 南牧村          | —          | —                   | 1              | 1              | —         | —        | —             | —         | —         |
| 甘楽町          | 3          | —                   | 3              | 1              | —         | —        | —             | —         | —         |
| 中之条町         | 3          | —                   | 2              | 3              | 2         | —        | 1             | —         | 1         |
| 長野原町         | 2          | —                   | 4              | 2              | 1         | —        | —             | —         | —         |
| 嬬恋村          | 2          | —                   | 2              | 1              | 1         | —        | —             | —         | —         |
| 草津町          | 1          | —                   | 1              | 1              | —         | —        | —             | —         | —         |
| 高山村          | 1          | —                   | 1              | 1              | —         | —        | —             | 1         | —         |
| 東吾妻町         | 5          | —                   | 5              | 1              | 1         | —        | —             | —         | —         |
| 片品村          | —          | —                   | 1              | 1              | —         | —        | —             | —         | —         |
| 川場村          | 1          | 1                   | 1              | 1              | —         | —        | —             | —         | —         |
| 昭和村          | —          | —                   | 3              | 1              | —         | —        | —             | —         | —         |
| みなかみ町        | —          | 3                   | 6              | 4              | 1         | —        | —             | —         | —         |
| 玉村町          | 3          | —                   | 6              | 2              | 1         | —        | —             | —         | —         |
| 板倉町          | 2          | —                   | 4              | 1              | 1         | —        | —             | —         | —         |
| 明和町          | —          | 1                   | 2              | 1              | 1         | —        | —             | —         | —         |
| 千代田町         | 2          | —                   | 2              | 1              | —         | —        | —             | —         | —         |
| 大泉町          | 4          | 1                   | 4              | 3              | 2         | —        | —             | 2         | 1         |
| 邑楽町          | 3          | —                   | 4              | 2              | —         | —        | —             | —         | —         |

※ ( ) 内は内数で分校。

第3表 在園者数及び入園者数

(単位：人)

| 区 分    | 計      |       |       | 3 歳   |       |       |           |    |          |       |        |     | 4 歳   |       |       |       |       |              |     |
|--------|--------|-------|-------|-------|-------|-------|-----------|----|----------|-------|--------|-----|-------|-------|-------|-------|-------|--------------|-----|
|        |        |       |       | 計     |       |       | 本年度満3歳児入園 |    | 本年度3歳児入園 |       | 前年度間入園 |     | 計     |       |       | 3歳入園  |       | 4歳入園(本年度入園者) |     |
|        | 計      | 男     | 女     | 計     | 男     | 女     | 男         | 女  | 男        | 女     | 男      | 女   | 計     | 男     | 女     | 男     | 女     | 男            | 女   |
| 平成28年度 | 16,282 | 8,222 | 8,060 | 4,984 | 2,559 | 2,425 | 68        | 63 | 1,826    | 1,770 | 665    | 592 | 5,504 | 2,721 | 2,783 | 2,494 | 2,542 | 227          | 241 |
| 平成29年度 | 13,891 | 7,001 | 6,890 | 4,362 | 2,218 | 2,144 | 52        | 60 | 1,595    | 1,550 | 571    | 534 | 4,545 | 2,307 | 2,238 | 2,095 | 2,029 | 212          | 209 |
| 国立     | 140    | 73    | 67    | 28    | 14    | 14    | —         | —  | 14       | 14    | —      | —   | 56    | 33    | 23    | 14    | 14    | 19           | 9   |
| 公立     | 3,961  | 1,987 | 1,974 | 1,103 | 578   | 525   | —         | —  | 578      | 525   | —      | —   | 1,308 | 654   | 654   | 529   | 510   | 125          | 144 |
| 私立     | 9,790  | 4,941 | 4,849 | 3,231 | 1,626 | 1,605 | 52        | 60 | 1,003    | 1,011 | 571    | 534 | 3,181 | 1,620 | 1,561 | 1,552 | 1,505 | 68           | 56  |
| 市 部 計  | 11,775 | 5,935 | 5,840 | 3,733 | 1,912 | 1,821 | 50        | 54 | 1,340    | 1,287 | 522    | 480 | 3,842 | 1,931 | 1,911 | 1,739 | 1,718 | 192          | 193 |
| 前橋市    | 2,665  | 1,376 | 1,289 | 851   | 442   | 409   | 12        | 13 | 307      | 285   | 123    | 111 | 861   | 450   | 411   | 400   | 363   | 50           | 48  |
| 高崎市    | 3,551  | 1,821 | 1,730 | 1,172 | 614   | 558   | 21        | 21 | 401      | 351   | 192    | 186 | 1,144 | 568   | 576   | 543   | 556   | 25           | 20  |
| 桐生市    | 449    | 237   | 212   | 158   | 88    | 70    | —         | 3  | 60       | 49    | 28     | 18  | 131   | 71    | 60    | 67    | 60    | 4            | —   |
| 伊勢崎市   | 1,248  | 589   | 659   | 339   | 173   | 166   | 5         | 4  | 115      | 115   | 53     | 47  | 444   | 213   | 231   | 135   | 142   | 78           | 89  |
| 太田市    | 1,520  | 746   | 774   | 482   | 240   | 242   | 7         | 8  | 172      | 193   | 61     | 41  | 486   | 245   | 241   | 230   | 227   | 15           | 14  |
| 沼田市    | 129    | 69    | 60    | 37    | 20    | 17    | 1         | —  | 19       | 17    | —      | —   | 55    | 29    | 26    | 27    | 24    | 2            | 2   |
| 館林市    | 632    | 338   | 294   | 201   | 103   | 98    | —         | —  | 93       | 91    | 10     | 7   | 211   | 107   | 104   | 101   | 99    | 6            | 5   |
| 洪川市    | 676    | 318   | 358   | 201   | 93    | 108   | 1         | —  | 85       | 95    | 7      | 13  | 221   | 105   | 116   | 100   | 110   | 5            | 6   |
| 藤岡市    | 160    | 75    | 85    | 42    | 20    | 22    | —         | 1  | 13       | 14    | 7      | 7   | 57    | 24    | 33    | 24    | 32    | —            | 1   |
| 富岡市    | 77     | 40    | 37    | 22    | 12    | 10    | 1         | —  | 5        | 5     | 6      | 5   | 25    | 14    | 11    | 13    | 9     | 1            | 2   |
| 安中市    | 301    | 152   | 149   | 110   | 51    | 59    | 1         | 2  | 29       | 34    | 21     | 23  | 91    | 52    | 39    | 50    | 36    | 2            | 3   |
| みどり市   | 367    | 174   | 193   | 118   | 56    | 62    | 1         | 2  | 41       | 38    | 14     | 22  | 116   | 53    | 63    | 49    | 60    | 4            | 3   |
| 郡 部 計  | 2,116  | 1,066 | 1,050 | 629   | 306   | 323   | 2         | 6  | 255      | 263   | 49     | 54  | 703   | 376   | 327   | 356   | 311   | 20           | 16  |
| 榛東村    | 119    | 58    | 61    | 31    | 14    | 17    | —         | —  | 14       | 17    | —      | —   | 37    | 19    | 18    | 18    | 15    | 1            | 3   |
| 吉岡町    | —      | —     | —     | —     | —     | —     | —         | —  | —        | —     | —      | —   | —     | —     | —     | —     | —     | —            | —   |
| 上野村    | —      | —     | —     | —     | —     | —     | —         | —  | —        | —     | —      | —   | —     | —     | —     | —     | —     | —            | —   |
| 神流町    | —      | —     | —     | —     | —     | —     | —         | —  | —        | —     | —      | —   | —     | —     | —     | —     | —     | —            | —   |
| 下仁田町   | —      | —     | —     | —     | —     | —     | —         | —  | —        | —     | —      | —   | —     | —     | —     | —     | —     | —            | —   |
| 南牧村    | —      | —     | —     | —     | —     | —     | —         | —  | —        | —     | —      | —   | —     | —     | —     | —     | —     | —            | —   |
| 甘楽町    | 115    | 58    | 57    | 28    | 13    | 15    | —         | —  | 13       | 15    | —      | —   | 44    | 25    | 19    | 23    | 17    | 2            | 2   |
| 之条町    | 116    | 65    | 51    | 35    | 23    | 12    | —         | —  | 23       | 12    | —      | —   | 41    | 21    | 20    | 19    | 20    | 2            | —   |
| 長野原町   | 62     | 30    | 32    | 18    | 8     | 10    | —         | —  | 8        | 10    | —      | —   | 21    | 13    | 8     | 13    | 8     | —            | —   |
| 嬭恋村    | 136    | 62    | 74    | 32    | 15    | 17    | —         | —  | 15       | 17    | —      | —   | 50    | 26    | 24    | 26    | 23    | —            | 1   |
| 草津町    | 15     | 7     | 8     | —     | —     | —     | —         | —  | —        | —     | —      | —   | —     | —     | —     | —     | —     | —            | —   |
| 高山村    | 78     | 39    | 39    | 21    | 13    | 8     | —         | —  | 13       | 8     | —      | —   | 31    | 13    | 18    | 12    | 16    | 1            | 2   |
| 東吾妻町   | 125    | 64    | 61    | 35    | 18    | 17    | —         | —  | 18       | 17    | —      | —   | 42    | 23    | 19    | 21    | 18    | 2            | 1   |
| 片品村    | —      | —     | —     | —     | —     | —     | —         | —  | —        | —     | —      | —   | —     | —     | —     | —     | —     | —            | —   |
| 川場村    | 12     | 5     | 7     | —     | —     | —     | —         | —  | —        | —     | —      | —   | —     | —     | —     | —     | —     | —            | —   |
| 昭和村    | —      | —     | —     | —     | —     | —     | —         | —  | —        | —     | —      | —   | —     | —     | —     | —     | —     | —            | —   |
| みなかみ町  | —      | —     | —     | —     | —     | —     | —         | —  | —        | —     | —      | —   | —     | —     | —     | —     | —     | —            | —   |
| 玉村町    | 205    | 115   | 90    | 64    | 35    | 29    | —         | —  | 32       | 26    | 3      | 3   | 57    | 34    | 23    | 34    | 22    | —            | 1   |
| 板倉町    | 228    | 105   | 123   | 71    | 27    | 44    | 1         | 2  | 17       | 29    | 9      | 13  | 77    | 41    | 36    | 40    | 33    | 1            | 3   |
| 明和町    | —      | —     | —     | —     | —     | —     | —         | —  | —        | —     | —      | —   | —     | —     | —     | —     | —     | —            | —   |
| 千代田町   | 103    | 55    | 48    | 31    | 14    | 17    | —         | —  | 14       | 17    | —      | —   | 37    | 20    | 17    | 20    | 17    | —            | —   |
| 大泉町    | 556    | 283   | 273   | 191   | 89    | 102   | 1         | 4  | 51       | 60    | 37     | 38  | 188   | 100   | 88    | 91    | 85    | 9            | 3   |
| 邑楽町    | 246    | 120   | 126   | 72    | 37    | 35    | —         | —  | 37       | 35    | —      | —   | 78    | 41    | 37    | 39    | 37    | 2            | —   |

第3表 在園者数及び入園者数(つづき)

(単位：人、%)

| 区 分    | 5 歳          |              |              |              |              |            |            |              |           |              | 本年度入園者計(再掲)  |              |              | 修了者数         |              |             | 就 園 率※      |             |  |
|--------|--------------|--------------|--------------|--------------|--------------|------------|------------|--------------|-----------|--------------|--------------|--------------|--------------|--------------|--------------|-------------|-------------|-------------|--|
|        | 計            |              |              | 3歳入園         |              | 4歳入園       |            | 5歳入園(本年度入園者) |           |              |              |              |              |              |              |             |             |             |  |
|        | 計            | 男            | 女            | 男            | 女            | 男          | 女          | 男            | 女         | 計            | 男            | 女            | 計            | 男            | 女            | 計           | 男           | 女           |  |
| 平成28年度 | 5,794        | 2,942        | 2,852        | 2,565        | 2,502        | 315        | 299        | 62           | 51        | 4,308        | 2,183        | 2,125        | 6,534        | 3,371        | 3,163        | 39.2        | 39.1        | 39.3        |  |
| 平成29年度 | <b>4,984</b> | <b>2,476</b> | <b>2,508</b> | <b>2,173</b> | <b>2,165</b> | <b>232</b> | <b>262</b> | <b>71</b>    | <b>81</b> | <b>3,830</b> | <b>1,930</b> | <b>1,900</b> | <b>5,821</b> | <b>2,954</b> | <b>2,867</b> | <b>35.9</b> | <b>35.5</b> | <b>36.2</b> |  |
| 国立     | 56           | 26           | 30           | 14           | 13           | 12         | 17         | —            | —         | 56           | 33           | 23           | 54           | 29           | 25           | ...         | ...         | ...         |  |
| 公立     | 1,550        | 755          | 795          | 589          | 600          | 126        | 141        | 40           | 54        | 1,466        | 743          | 723          | 1,731        | 857          | 874          | ...         | ...         | ...         |  |
| 私立     | 3,378        | 1,695        | 1,683        | 1,570        | 1,552        | 94         | 104        | 31           | 27        | 2,308        | 1,154        | 1,154        | 4,036        | 2,068        | 1,968        | ...         | ...         | ...         |  |
| 市 部 計  | <b>4,200</b> | <b>2,092</b> | <b>2,108</b> | <b>1,826</b> | <b>1,794</b> | <b>205</b> | <b>243</b> | <b>61</b>    | <b>71</b> | <b>3,248</b> | <b>1,643</b> | <b>1,605</b> | <b>4,901</b> | <b>2,498</b> | <b>2,403</b> | <b>34.9</b> | <b>34.6</b> | <b>35.3</b> |  |
| 前橋市    | 953          | 484          | 469          | 417          | 395          | 42         | 39         | 25           | 35        | 775          | 394          | 381          | 1,258        | 642          | 616          | 45.2        | 45.6        | 44.8        |  |
| 高崎市    | 1,235        | 639          | 596          | 587          | 545          | 37         | 40         | 15           | 11        | 865          | 462          | 403          | 1,260        | 656          | 604          | 39.9        | 39.6        | 40.3        |  |
| 桐生市    | 160          | 78           | 82           | 68           | 74           | 8          | 7          | 2            | 1         | 119          | 66           | 53           | 219          | 116          | 103          | 30.7        | 30.1        | 31.5        |  |
| 伊勢崎市   | 465          | 203          | 262          | 114          | 145          | 79         | 107        | 10           | 10        | 426          | 208          | 218          | 553          | 293          | 260          | 28.9        | 28.3        | 29.6        |  |
| 太田市    | 552          | 261          | 291          | 242          | 263          | 14         | 18         | 5            | 10        | 424          | 199          | 225          | 705          | 364          | 341          | 32.2        | 32.0        | 32.4        |  |
| 沼田市    | 37           | 20           | 17           | 17           | 16           | 3          | 1          | —            | —         | 41           | 22           | 19           | 56           | 26           | 30           | 16.7        | 15.8        | 17.6        |  |
| 館林市    | 220          | 128          | 92           | 119          | 80           | 8          | 11         | 1            | 1         | 197          | 100          | 97           | 256          | 120          | 136          | 39.3        | 40.4        | 38.3        |  |
| 渋川市    | 254          | 120          | 134          | 113          | 123          | 5          | 9          | 2            | 2         | 196          | 93           | 103          | 264          | 126          | 138          | 46.4        | 43.4        | 49.5        |  |
| 藤岡市    | 61           | 31           | 30           | 29           | 29           | 2          | 1          | —            | —         | 29           | 13           | 16           | 48           | 21           | 27           | 9.2         | 8.4         | 9.9         |  |
| 富岡市    | 30           | 14           | 16           | 14           | 15           | —          | 1          | —            | —         | 14           | 7            | 7            | 41           | 20           | 21           | 10.4        | 10.4        | 10.5        |  |
| 安中市    | 100          | 49           | 51           | 48           | 45           | 1          | 6          | —            | —         | 71           | 32           | 39           | 96           | 51           | 45           | 25.0        | 25.5        | 24.5        |  |
| みどり市   | 133          | 65           | 68           | 58           | 64           | 6          | 3          | 1            | 1         | 91           | 47           | 44           | 145          | 63           | 82           | 35.1        | 31.0        | 39.0        |  |
| 郡 部 計  | <b>784</b>   | <b>384</b>   | <b>400</b>   | <b>347</b>   | <b>371</b>   | <b>27</b>  | <b>19</b>  | <b>10</b>    | <b>10</b> | <b>582</b>   | <b>287</b>   | <b>295</b>   | <b>920</b>   | <b>456</b>   | <b>464</b>   | <b>41.6</b> | <b>41.3</b> | <b>41.8</b> |  |
| 榛東村    | 51           | 25           | 26           | 21           | 23           | 3          | 3          | 1            | —         | 36           | 16           | 20           | 53           | 30           | 23           | 38.4        | 39.0        | 37.7        |  |
| 吉岡町    | —            | —            | —            | —            | —            | —          | —          | —            | —         | —            | —            | —            | 48           | 17           | 31           | 22.0        | 17.5        | 25.6        |  |
| 上野村    | —            | —            | —            | —            | —            | —          | —          | —            | —         | —            | —            | —            | —            | —            | —            | —           | —           | —           |  |
| 神流町    | —            | —            | —            | —            | —            | —          | —          | —            | —         | —            | —            | —            | —            | —            | —            | —           | —           | —           |  |
| 下仁田町   | —            | —            | —            | —            | —            | —          | —          | —            | —         | —            | —            | —            | —            | —            | —            | —           | —           | —           |  |
| 南牧村    | —            | —            | —            | —            | —            | —          | —          | —            | —         | —            | —            | —            | —            | —            | —            | —           | —           | —           |  |
| 甘楽町    | 43           | 20           | 23           | 17           | 22           | 3          | —          | —            | 1         | 33           | 15           | 18           | 48           | 23           | 25           | 48.5        | 46.0        | 51.0        |  |
| 中之条町   | 40           | 21           | 19           | 19           | 18           | 2          | —          | —            | 1         | 38           | 25           | 13           | 53           | 25           | 28           | 50.5        | 41.7        | 62.2        |  |
| 長野原町   | 23           | 9            | 14           | 9            | 14           | —          | —          | —            | —         | 18           | 8            | 10           | 28           | 10           | 18           | 73.7        | 58.8        | 85.7        |  |
| 嬭恋村    | 54           | 21           | 33           | 21           | 33           | —          | —          | —            | —         | 33           | 15           | 18           | 47           | 27           | 20           | 79.7        | 81.8        | 76.9        |  |
| 草津町    | 15           | 7            | 8            | 7            | 8            | —          | —          | —            | —         | —            | —            | —            | 11           | 8            | 3            | 31.4        | 47.1        | 16.7        |  |
| 高山村    | 26           | 13           | 13           | 12           | 13           | —          | —          | 1            | —         | 25           | 15           | 10           | 21           | 10           | 11           | 91.3        | 90.9        | 91.7        |  |
| 東吾妻町   | 48           | 23           | 25           | 19           | 23           | 1          | 2          | 3            | —         | 41           | 23           | 18           | 50           | 26           | 24           | 64.9        | 63.4        | 66.7        |  |
| 片品村    | —            | —            | —            | —            | —            | —          | —          | —            | —         | —            | —            | —            | —            | —            | —            | —           | —           | —           |  |
| 川場村    | 12           | 5            | 7            | 5            | 7            | —          | —          | —            | —         | —            | —            | —            | 8            | 4            | 4            | 27.6        | 23.5        | 33.3        |  |
| 昭和村    | —            | —            | —            | —            | —            | —          | —          | —            | —         | —            | —            | —            | —            | —            | —            | —           | —           | —           |  |
| みなかみ町  | —            | —            | —            | —            | —            | —          | —          | —            | —         | —            | —            | —            | —            | —            | —            | —           | —           | —           |  |
| 玉村町    | 84           | 46           | 38           | 40           | 35           | 2          | —          | 4            | 3         | 66           | 36           | 30           | 74           | 31           | 43           | 24.8        | 21.8        | 27.6        |  |
| 板倉町    | 80           | 37           | 43           | 35           | 39           | 2          | 2          | —            | 2         | 55           | 19           | 36           | 92           | 50           | 42           | 73.6        | 74.6        | 72.4        |  |
| 明和町    | —            | —            | —            | —            | —            | —          | —          | —            | —         | —            | —            | —            | —            | —            | —            | —           | —           | —           |  |
| 千代田町   | 35           | 21           | 14           | 19           | 13           | 1          | —          | 1            | 1         | 33           | 15           | 18           | 38           | 13           | 25           | 39.6        | 31.7        | 45.5        |  |
| 大泉町    | 177          | 94           | 83           | 84           | 70           | 10         | 11         | —            | 2         | 130          | 61           | 69           | 265          | 135          | 130          | 78.2        | 78.5        | 77.8        |  |
| 邑楽町    | 96           | 42           | 54           | 39           | 53           | 3          | 1          | —            | —         | 74           | 39           | 35           | 84           | 47           | 37           | 43.5        | 48.5        | 38.5        |  |

※ 就園率：市町村に所在する小学校の新1年生の人数に占める、その市町村に所在する幼稚園の修了者数をもって算出する「疑似的な数値」である。中学校及び高等学校における「進学率」とは違い厳密なものではない。

幼稚園

第4表 在園者数及び入園者数(公立)

(単位:人)

| 区分     | 計     |       |       | 3 歳   |     |     |           |   |          |     |        |   | 4 歳   |     |     |      |     |              |     |
|--------|-------|-------|-------|-------|-----|-----|-----------|---|----------|-----|--------|---|-------|-----|-----|------|-----|--------------|-----|
|        |       |       |       | 計     |     |     | 本年度満3歳児入園 |   | 本年度3歳児入園 |     | 前年度間入園 |   | 計     |     |     | 3歳入園 |     | 4歳入園(本年度入園者) |     |
|        | 計     | 男     | 女     | 計     | 男   | 女   | 男         | 女 | 男        | 女   | 男      | 女 | 計     | 男   | 女   | 男    | 女   | 男            | 女   |
| 平成28年度 | 4,415 | 2,206 | 2,209 | 1,148 | 590 | 558 | —         | — | 590      | 558 | —      | — | 1,548 | 762 | 786 | 639  | 661 | 123          | 125 |
| 平成29年度 | 3,961 | 1,987 | 1,974 | 1,103 | 578 | 525 | —         | — | 578      | 525 | —      | — | 1,308 | 654 | 654 | 529  | 510 | 125          | 144 |
| 市部計    | 2,676 | 1,335 | 1,341 | 746   | 392 | 354 | —         | — | 392      | 354 | —      | — | 880   | 428 | 452 | 313  | 318 | 115          | 134 |
| 前橋市    | 319   | 149   | 170   | 112   | 58  | 54  | —         | — | 58       | 54  | —      | — | 100   | 45  | 55  | 27   | 24  | 18           | 31  |
| 高崎市    | 489   | 264   | 225   | 148   | 84  | 64  | —         | — | 84       | 64  | —      | — | 141   | 75  | 66  | 68   | 59  | 7            | 7   |
| 桐生市    | 214   | 117   | 97    | 68    | 39  | 29  | —         | — | 39       | 29  | —      | — | 60    | 31  | 29  | 29   | 29  | 2            | —   |
| 伊勢崎市   | 413   | 188   | 225   | 60    | 30  | 30  | —         | — | 30       | 30  | —      | — | 161   | 75  | 86  | —    | —   | 75           | 86  |
| 太田市    | 247   | 123   | 124   | 68    | 37  | 31  | —         | — | 37       | 31  | —      | — | 70    | 33  | 37  | 31   | 35  | 2            | 2   |
| 沼田市    | 107   | 56    | 51    | 24    | 12  | 12  | —         | — | 12       | 12  | —      | — | 50    | 26  | 24  | 24   | 22  | 2            | 2   |
| 館林市    | 367   | 201   | 166   | 119   | 63  | 56  | —         | — | 63       | 56  | —      | — | 122   | 64  | 58  | 60   | 54  | 4            | 4   |
| 洪川市    | 358   | 156   | 202   | 102   | 44  | 58  | —         | — | 44       | 58  | —      | — | 121   | 54  | 67  | 52   | 65  | 2            | 2   |
| 藤岡市    | —     | —     | —     | —     | —   | —   | —         | — | —        | —   | —      | — | —     | —   | —   | —    | —   | —            | —   |
| 富岡市    | —     | —     | —     | —     | —   | —   | —         | — | —        | —   | —      | — | —     | —   | —   | —    | —   | —            | —   |
| 安中市    | —     | —     | —     | —     | —   | —   | —         | — | —        | —   | —      | — | —     | —   | —   | —    | —   | —            | —   |
| みどり市   | 162   | 81    | 81    | 45    | 25  | 20  | —         | — | 25       | 20  | —      | — | 55    | 25  | 30  | 22   | 30  | 3            | —   |
| 郡部計    | 1,285 | 652   | 633   | 357   | 186 | 171 | —         | — | 186      | 171 | —      | — | 428   | 226 | 202 | 216  | 192 | 10           | 10  |
| 榛東村    | 119   | 58    | 61    | 31    | 14  | 17  | —         | — | 14       | 17  | —      | — | 37    | 19  | 18  | 18   | 15  | 1            | 3   |
| 吉岡町    | —     | —     | —     | —     | —   | —   | —         | — | —        | —   | —      | — | —     | —   | —   | —    | —   | —            | —   |
| 上野村    | —     | —     | —     | —     | —   | —   | —         | — | —        | —   | —      | — | —     | —   | —   | —    | —   | —            | —   |
| 神流町    | —     | —     | —     | —     | —   | —   | —         | — | —        | —   | —      | — | —     | —   | —   | —    | —   | —            | —   |
| 下仁田町   | —     | —     | —     | —     | —   | —   | —         | — | —        | —   | —      | — | —     | —   | —   | —    | —   | —            | —   |
| 南牧村    | —     | —     | —     | —     | —   | —   | —         | — | —        | —   | —      | — | —     | —   | —   | —    | —   | —            | —   |
| 甘楽町    | 115   | 58    | 57    | 28    | 13  | 15  | —         | — | 13       | 15  | —      | — | 44    | 25  | 19  | 23   | 17  | 2            | 2   |
| 中之条町   | 116   | 65    | 51    | 35    | 23  | 12  | —         | — | 23       | 12  | —      | — | 41    | 21  | 20  | 19   | 20  | 2            | —   |
| 長野原町   | 62    | 30    | 32    | 18    | 8   | 10  | —         | — | 8        | 10  | —      | — | 21    | 13  | 8   | 13   | 8   | —            | —   |
| 嬭恋村    | 136   | 62    | 74    | 32    | 15  | 17  | —         | — | 15       | 17  | —      | — | 50    | 26  | 24  | 26   | 23  | —            | 1   |
| 草津町    | —     | —     | —     | —     | —   | —   | —         | — | —        | —   | —      | — | —     | —   | —   | —    | —   | —            | —   |
| 高山村    | 78    | 39    | 39    | 21    | 13  | 8   | —         | — | 13       | 8   | —      | — | 31    | 13  | 18  | 12   | 16  | 1            | 2   |
| 東吾妻町   | 125   | 64    | 61    | 35    | 18  | 17  | —         | — | 18       | 17  | —      | — | 42    | 23  | 19  | 21   | 18  | 2            | 1   |
| 片品村    | —     | —     | —     | —     | —   | —   | —         | — | —        | —   | —      | — | —     | —   | —   | —    | —   | —            | —   |
| 川場村    | 12    | 5     | 7     | —     | —   | —   | —         | — | —        | —   | —      | — | —     | —   | —   | —    | —   | —            | —   |
| 昭和村    | —     | —     | —     | —     | —   | —   | —         | — | —        | —   | —      | — | —     | —   | —   | —    | —   | —            | —   |
| みなかみ町  | —     | —     | —     | —     | —   | —   | —         | — | —        | —   | —      | — | —     | —   | —   | —    | —   | —            | —   |
| 玉村町    | 173   | 96    | 77    | 54    | 31  | 23  | —         | — | 31       | 23  | —      | — | 47    | 25  | 22  | 25   | 21  | —            | 1   |
| 板倉町    | —     | —     | —     | —     | —   | —   | —         | — | —        | —   | —      | — | —     | —   | —   | —    | —   | —            | —   |
| 明和町    | —     | —     | —     | —     | —   | —   | —         | — | —        | —   | —      | — | —     | —   | —   | —    | —   | —            | —   |
| 千代田町   | 103   | 55    | 48    | 31    | 14  | 17  | —         | — | 14       | 17  | —      | — | 37    | 20  | 17  | 20   | 17  | —            | —   |
| 大泉町    | —     | —     | —     | —     | —   | —   | —         | — | —        | —   | —      | — | —     | —   | —   | —    | —   | —            | —   |
| 邑楽町    | 246   | 120   | 126   | 72    | 37  | 35  | —         | — | 37       | 35  | —      | — | 78    | 41  | 37  | 39   | 37  | 2            | —   |

幼稚園

第4表 在園者数及び入園者数(公立)(つづき)

(単位:人、%)

| 区分         | 5 歳          |            |            |            |            |            |            |              |           |              | 本年度入園者計(再掲) |            |              | 修了者数       |            |  |
|------------|--------------|------------|------------|------------|------------|------------|------------|--------------|-----------|--------------|-------------|------------|--------------|------------|------------|--|
|            | 計            |            |            | 3歳入園       |            | 4歳入園       |            | 5歳入園(本年度入園者) |           |              |             |            |              |            |            |  |
|            | 計            | 男          | 女          | 男          | 女          | 男          | 女          | 男            | 女         | 計            | 男           | 女          | 計            | 男          | 女          |  |
| 平成28年度     | 1,719        | 854        | 865        | 655        | 680        | 171        | 161        | 28           | 24        | 1,448        | 741         | 707        | 1,915        | 1,005      | 910        |  |
| 平成29年度     | <b>1,550</b> | <b>755</b> | <b>795</b> | <b>589</b> | <b>600</b> | <b>126</b> | <b>141</b> | <b>40</b>    | <b>54</b> | <b>1,466</b> | <b>743</b>  | <b>723</b> | <b>1,731</b> | <b>857</b> | <b>874</b> |  |
| <b>市部計</b> | <b>1,050</b> | <b>515</b> | <b>535</b> | <b>371</b> | <b>352</b> | <b>113</b> | <b>135</b> | <b>31</b>    | <b>48</b> | <b>1,074</b> | <b>538</b>  | <b>536</b> | <b>1,239</b> | <b>616</b> | <b>623</b> |  |
| 前橋市        | 107          | 46         | 61         | 26         | 28         | 4          | 4          | 16           | 29        | 206          | 92          | 114        | 133          | 68         | 65         |  |
| 高崎市        | 200          | 105        | 95         | 90         | 76         | 12         | 12         | 3            | 7         | 172          | 94          | 78         | 167          | 88         | 79         |  |
| 桐生市        | 86           | 47         | 39         | 41         | 35         | 5          | 3          | 1            | 1         | 72           | 42          | 30         | 102          | 51         | 51         |  |
| 伊勢崎市       | 192          | 83         | 109        | —          | —          | 74         | 101        | 9            | 8         | 238          | 114         | 124        | 250          | 135        | 115        |  |
| 太田市        | 109          | 53         | 56         | 47         | 50         | 5          | 4          | 1            | 2         | 75           | 40          | 35         | 131          | 67         | 64         |  |
| 沼田市        | 33           | 18         | 15         | 16         | 15         | 2          | —          | —            | —         | 28           | 14          | 14         | 53           | 26         | 27         |  |
| 館林市        | 126          | 74         | 52         | 69         | 45         | 5          | 6          | —            | 1         | 128          | 67          | 61         | 149          | 70         | 79         |  |
| 渋川市        | 135          | 58         | 77         | 54         | 72         | 3          | 5          | 1            | —         | 107          | 47          | 60         | 168          | 74         | 94         |  |
| 藤岡市        | —            | —          | —          | —          | —          | —          | —          | —            | —         | —            | —           | —          | —            | —          | —          |  |
| 富岡市        | —            | —          | —          | —          | —          | —          | —          | —            | —         | —            | —           | —          | 14           | 6          | 8          |  |
| 安中市        | —            | —          | —          | —          | —          | —          | —          | —            | —         | —            | —           | —          | —            | —          | —          |  |
| みどり市       | 62           | 31         | 31         | 28         | 31         | 3          | —          | —            | —         | 48           | 28          | 20         | 72           | 31         | 41         |  |
| <b>郡部計</b> | <b>500</b>   | <b>240</b> | <b>260</b> | <b>218</b> | <b>248</b> | <b>13</b>  | <b>6</b>   | <b>9</b>     | <b>6</b>  | <b>392</b>   | <b>205</b>  | <b>187</b> | <b>492</b>   | <b>241</b> | <b>251</b> |  |
| 榛東村        | 51           | 25         | 26         | 21         | 23         | 3          | 3          | 1            | —         | 36           | 16          | 20         | 53           | 30         | 23         |  |
| 吉岡町        | —            | —          | —          | —          | —          | —          | —          | —            | —         | —            | —           | —          | —            | —          | —          |  |
| 上野村        | —            | —          | —          | —          | —          | —          | —          | —            | —         | —            | —           | —          | —            | —          | —          |  |
| 神流町        | —            | —          | —          | —          | —          | —          | —          | —            | —         | —            | —           | —          | —            | —          | —          |  |
| 下仁田町       | —            | —          | —          | —          | —          | —          | —          | —            | —         | —            | —           | —          | —            | —          | —          |  |
| 南牧村        | —            | —          | —          | —          | —          | —          | —          | —            | —         | —            | —           | —          | —            | —          | —          |  |
| 甘楽町        | 43           | 20         | 23         | 17         | 22         | 3          | —          | —            | 1         | 33           | 15          | 18         | 48           | 23         | 25         |  |
| 中之条町       | 40           | 21         | 19         | 19         | 18         | 2          | —          | —            | 1         | 38           | 25          | 13         | 53           | 25         | 28         |  |
| 長野原町       | 23           | 9          | 14         | 9          | 14         | —          | —          | —            | —         | 18           | 8           | 10         | 28           | 10         | 18         |  |
| 嬭恋村        | 54           | 21         | 33         | 21         | 33         | —          | —          | —            | —         | 33           | 15          | 18         | 47           | 27         | 20         |  |
| 草津町        | —            | —          | —          | —          | —          | —          | —          | —            | —         | —            | —           | —          | —            | —          | —          |  |
| 高山村        | 26           | 13         | 13         | 12         | 13         | —          | —          | 1            | —         | 25           | 15          | 10         | 21           | 10         | 11         |  |
| 東吾妻町       | 48           | 23         | 25         | 19         | 23         | 1          | 2          | 3            | —         | 41           | 23          | 18         | 50           | 26         | 24         |  |
| 片品村        | —            | —          | —          | —          | —          | —          | —          | —            | —         | —            | —           | —          | —            | —          | —          |  |
| 川場村        | 12           | 5          | 7          | 5          | 7          | —          | —          | —            | —         | —            | —           | —          | 8            | 4          | 4          |  |
| 昭和村        | —            | —          | —          | —          | —          | —          | —          | —            | —         | —            | —           | —          | —            | —          | —          |  |
| みなかみ町      | —            | —          | —          | —          | —          | —          | —          | —            | —         | —            | —           | —          | —            | —          | —          |  |
| 玉村町        | 72           | 40         | 32         | 37         | 29         | —          | —          | 3            | 3         | 61           | 34          | 27         | 62           | 26         | 36         |  |
| 板倉町        | —            | —          | —          | —          | —          | —          | —          | —            | —         | —            | —           | —          | —            | —          | —          |  |
| 明和町        | —            | —          | —          | —          | —          | —          | —          | —            | —         | —            | —           | —          | —            | —          | —          |  |
| 千代田町       | 35           | 21         | 14         | 19         | 13         | 1          | —          | 1            | 1         | 33           | 15          | 18         | 38           | 13         | 25         |  |
| 大泉町        | —            | —          | —          | —          | —          | —          | —          | —            | —         | —            | —           | —          | —            | —          | —          |  |
| 邑楽町        | 96           | 42         | 54         | 39         | 53         | 3          | 1          | —            | —         | 74           | 39          | 35         | 84           | 47         | 37         |  |



幼稚園

第5表 職名別教員数(本務者)・教員数(兼務者)及び教育補助員(本務者)

(単位:人)

| 区分     | 教員数(本務者) |     |       |    |    |     |    |    |    |      |    |      |    |    |       |     |    |      |   |      |   |    |    |     | 教員数(兼務者) |     |    | 教育補助員(本務者) |    |   |
|--------|----------|-----|-------|----|----|-----|----|----|----|------|----|------|----|----|-------|-----|----|------|---|------|---|----|----|-----|----------|-----|----|------------|----|---|
|        | 計        |     |       | 園長 |    | 副園長 |    | 教頭 |    | 主幹教諭 |    | 指導教諭 |    | 教諭 |       | 助教諭 |    | 養護教諭 |   | 栄養教諭 |   | 講師 |    | 計   | 男        | 女   | 計  | 男          | 女  |   |
|        | 計        | 男   | 女     | 男  | 女  | 男   | 女  | 男  | 女  | 男    | 女  | 男    | 女  | 男  | 女     | 男   | 女  | 男    | 女 | 男    | 女 | 男  | 女  |     |          |     |    |            |    |   |
| 平成28年度 | 1,544    | 123 | 1,421 | 62 | 95 | 7   | 33 | 4  | 51 | 2    | 43 | -    | 24 | 45 | 1,137 | 1   | 20 | -    | 3 | -    | 5 | 2  | 10 | 268 | 33       | 235 | 72 | 3          | 69 |   |
| 平成29年度 | 1,425    | 109 | 1,316 | 55 | 91 | 7   | 29 | 3  | 46 | 2    | 52 | -    | 24 | 41 | 1,040 | -   | 10 | -    | 5 | -    | 6 | 1  | 13 | 258 | 31       | 227 | 79 | 3          | 76 |   |
| 国立     | 8        | 2   | 6     | -  | -  | -   | -  | -  | 1  | -    | -  | -    | -  | 2  | 4     | -   | -  | -    | 1 | -    | - | -  | -  | 4   | 1        | 3   | -  | -          | -  |   |
| 公立     | 428      | 34  | 394   | 14 | 49 | -   | 5  | -  | 20 | -    | -  | -    | -  | 20 | 316   | -   | 1  | -    | 3 | -    | - | -  | -  | 16  | 7        | 9   | 56 | 1          | 55 |   |
| 私立     | 989      | 73  | 916   | 41 | 42 | 7   | 24 | 3  | 25 | 2    | 52 | 0    | 24 | 19 | 720   | 0   | 9  | 0    | 1 | 0    | 6 | 1  | 13 | 238 | 23       | 215 | 23 | 2          | 21 |   |
| 市部計    | 1,183    | 87  | 1,096 | 45 | 70 | 7   | 22 | 2  | 41 | 1    | 49 | -    | 22 | 31 | 862   | -   | 9  | -    | 3 | -    | 5 | 1  | 13 | 214 | 28       | 186 | 37 | -          | 37 |   |
| 前橋市    | 263      | 26  | 237   | 12 | 6  | 2   | 7  | -  | 11 | -    | 13 | -    | 2  | 12 | 192   | -   | -  | -    | 1 | -    | - | -  | 5  | 57  | 8        | 49  | 1  | -          | 1  |   |
| 高崎市    | 326      | 25  | 301   | 13 | 17 | 1   | 5  | 2  | 16 | 1    | 11 | -    | 4  | 8  | 243   | -   | 1  | -    | - | -    | 3 | -  | 1  | 53  | 3        | 50  | -  | -          | -  |   |
| 桐生市    | 69       | 6   | 63    | 3  | 8  | 1   | -  | -  | 1  | -    | 2  | -    | 1  | 2  | 46    | -   | 1  | -    | - | -    | - | -  | 4  | 15  | 4        | 11  | 8  | -          | 8  |   |
| 伊勢崎市   | 126      | 5   | 121   | 1  | 10 | 1   | 2  | -  | 8  | -    | 2  | -    | -  | 2  | 98    | -   | -  | -    | - | -    | - | 1  | 1  | 20  | 6        | 14  | -  | -          | -  |   |
| 太田市    | 151      | 13  | 138   | 8  | 7  | 2   | 5  | -  | 2  | -    | 10 | -    | 1  | 3  | 106   | -   | 7  | -    | - | -    | - | -  | -  | 23  | 2        | 21  | 25 | -          | 25 |   |
| 沼田市    | 26       | 1   | 25    | 1  | 5  | -   | -  | -  | -  | -    | -  | -    | -  | -  | 18    | -   | -  | -    | - | -    | - | -  | 2  | 1   | -        | 1   | 2  | -          | 2  |   |
| 館林市    | 51       | 2   | 49    | 1  | 6  | -   | 1  | -  | -  | -    | -  | -    | -  | 1  | 42    | -   | -  | -    | - | -    | - | -  | -  | 12  | 1        | 11  | -  | -          | -  |   |
| 洪川市    | 59       | 4   | 55    | 2  | 5  | -   | -  | -  | -  | -    | 1  | -    | 6  | 2  | 42    | -   | -  | -    | - | -    | 1 | -  | -  | 9   | -        | 9   | -  | -          | -  |   |
| 藤岡市    | 31       | 2   | 29    | 1  | 3  | -   | 1  | -  | 1  | -    | 4  | -    | 2  | 1  | 16    | -   | -  | -    | 1 | -    | 1 | -  | -  | 7   | -        | 7   | 1  | -          | 1  |   |
| 富岡市    | 8        | -   | 8     | -  | -  | -   | -  | -  | -  | -    | 1  | -    | -  | -  | 7     | -   | -  | -    | - | -    | - | -  | -  | 11  | 3        | 8   | -  | -          | -  |   |
| 安中市    | 43       | 1   | 42    | 1  | 2  | -   | -  | -  | 1  | -    | 5  | -    | 6  | -  | 28    | -   | -  | -    | - | -    | - | -  | -  | 6   | 1        | 5   | -  | -          | -  |   |
| みどり市   | 30       | 2   | 28    | 2  | 1  | -   | 1  | -  | 1  | -    | -  | -    | -  | -  | 24    | -   | -  | -    | 1 | -    | - | -  | -  | -   | -        | -   | -  | -          | -  |   |
| 郡部計    | 242      | 22  | 220   | 10 | 21 | -   | 7  | 1  | 5  | 1    | 3  | -    | 2  | 10 | 178   | -   | 1  | -    | 2 | -    | 1 | -  | -  | 44  | 3        | 41  | 42 | 3          | 39 |   |
| 榛東村    | 25       | 2   | 23    | -  | 2  | -   | -  | -  | -  | -    | -  | -    | -  | 2  | 19    | -   | -  | -    | 2 | -    | - | -  | -  | -   | -        | -   | -  | -          | -  |   |
| 吉岡町    | -        | -   | -     | -  | -  | -   | -  | -  | -  | -    | -  | -    | -  | -  | -     | -   | -  | -    | - | -    | - | -  | -  | -   | -        | -   | -  | -          | -  |   |
| 上野村    | -        | -   | -     | -  | -  | -   | -  | -  | -  | -    | -  | -    | -  | -  | -     | -   | -  | -    | - | -    | - | -  | -  | -   | -        | -   | -  | -          | -  |   |
| 神流町    | -        | -   | -     | -  | -  | -   | -  | -  | -  | -    | -  | -    | -  | -  | -     | -   | -  | -    | - | -    | - | -  | -  | -   | -        | -   | -  | -          | -  |   |
| 下仁田町   | -        | -   | -     | -  | -  | -   | -  | -  | -  | -    | -  | -    | -  | -  | -     | -   | -  | -    | - | -    | - | -  | -  | -   | -        | -   | -  | -          | -  |   |
| 南牧村    | -        | -   | -     | -  | -  | -   | -  | -  | -  | -    | -  | -    | -  | -  | -     | -   | -  | -    | - | -    | - | -  | -  | -   | -        | -   | -  | -          | -  |   |
| 甘楽町    | 6        | -   | 6     | -  | 3  | -   | -  | -  | -  | -    | -  | -    | -  | -  | 3     | -   | -  | -    | - | -    | - | -  | -  | -   | -        | -   | -  | 9          | -  | 9 |
| 中之条町   | 19       | 2   | 17    | 2  | -  | -   | -  | -  | 3  | -    | -  | -    | -  | -  | 14    | -   | -  | -    | - | -    | - | -  | -  | 1   | 1        | -   | -  | -          | -  |   |
| 長野原町   | 10       | 2   | 8     | -  | 2  | -   | 1  | -  | -  | -    | -  | -    | -  | 2  | 5     | -   | -  | -    | - | -    | - | -  | -  | -   | -        | -   | -  | -          | -  |   |
| 嬬恋村    | 15       | 1   | 14    | -  | 2  | -   | -  | -  | -  | -    | -  | -    | -  | 1  | 12    | -   | -  | -    | - | -    | - | -  | -  | -   | -        | -   | 6  | -          | 6  |   |
| 草津町    | 4        | -   | 4     | -  | 1  | -   | -  | -  | -  | -    | -  | -    | -  | -  | 3     | -   | -  | -    | - | -    | - | -  | -  | 2   | -        | 2   | -  | -          | -  |   |
| 高山村    | 6        | 1   | 5     | 1  | -  | -   | -  | -  | -  | -    | -  | -    | -  | -  | 5     | -   | -  | -    | - | -    | - | -  | -  | -   | -        | -   | -  | -          | -  |   |
| 東吾妻町   | 26       | 5   | 21    | 4  | 1  | -   | -  | -  | -  | -    | -  | -    | -  | 1  | 20    | -   | -  | -    | - | -    | - | -  | -  | -   | -        | -   | 7  | 1          | 6  |   |
| 片品村    | -        | -   | -     | -  | -  | -   | -  | -  | -  | -    | -  | -    | -  | -  | -     | -   | -  | -    | - | -    | - | -  | -  | -   | -        | -   | -  | -          | -  |   |
| 川場村    | 3        | 1   | 2     | 1  | -  | -   | -  | -  | -  | -    | -  | -    | -  | -  | 2     | -   | -  | -    | - | -    | - | -  | -  | -   | -        | -   | 2  | -          | 2  |   |
| 昭和村    | -        | -   | -     | -  | -  | -   | -  | -  | -  | -    | -  | -    | -  | -  | -     | -   | -  | -    | - | -    | - | -  | -  | -   | -        | -   | -  | -          | -  |   |
| みなかみ町  | -        | -   | -     | -  | -  | -   | -  | -  | -  | -    | -  | -    | -  | -  | -     | -   | -  | -    | - | -    | - | -  | -  | -   | -        | -   | -  | -          | -  |   |
| 玉村町    | 20       | 1   | 19    | -  | 2  | -   | -  | -  | -  | -    | -  | -    | -  | 1  | 17    | -   | -  | -    | - | -    | - | -  | -  | 4   | 1        | 3   | -  | -          | -  |   |
| 板倉町    | 28       | 4   | 24    | 2  | -  | -   | 2  | -  | 1  | 1    | 1  | -    | -  | 1  | 18    | -   | 1  | -    | - | -    | 1 | -  | -  | 1   | -        | 1   | 2  | -          | 2  |   |
| 明和町    | -        | -   | -     | -  | -  | -   | -  | -  | -  | -    | -  | -    | -  | -  | -     | -   | -  | -    | - | -    | - | -  | -  | -   | -        | -   | -  | -          | -  |   |
| 千代田町   | 7        | -   | 7     | -  | 2  | -   | -  | -  | -  | -    | -  | -    | -  | -  | 5     | -   | -  | -    | - | -    | - | -  | -  | 4   | -        | 4   | -  | -          | -  |   |
| 大泉町    | 47       | 2   | 45    | -  | 3  | -   | 1  | 1  | 1  | -    | 2  | -    | 2  | 1  | 36    | -   | -  | -    | - | -    | - | -  | -  | 32  | 1        | 31  | 2  | 2          | -  |   |
| 邑楽町    | 26       | 1   | 25    | -  | 3  | -   | 3  | -  | -  | -    | -  | -    | -  | 1  | 19    | -   | -  | -    | - | -    | - | -  | -  | -   | -        | -   | 14 | -          | 14 |   |

幼稚園

第6表 職名別教員数(本務者)(公立)・教員数(兼務者)(公立)及び教育補助員(本務者)(公立)

(単位:人)

| 区分     | 教員数(本務者) |    |     |    |    |     |   |    |    |      |   |      |   |    |    |     |   |      |   |      |   |    |   | 教員数(兼務者) |    |   | 教育補助員(本務者) |    |   |    |
|--------|----------|----|-----|----|----|-----|---|----|----|------|---|------|---|----|----|-----|---|------|---|------|---|----|---|----------|----|---|------------|----|---|----|
|        | 計        |    |     | 園長 |    | 副園長 |   | 教頭 |    | 主幹教諭 |   | 指導教諭 |   | 教諭 |    | 助教諭 |   | 養護教諭 |   | 栄養教諭 |   | 講師 |   | 計        | 男  | 女 | 計          | 男  | 女 |    |
|        | 計        | 男  | 女   | 男  | 女  | 男   | 女 | 男  | 女  | 男    | 女 | 男    | 女 | 男  | 女  | 男   | 女 | 男    | 女 | 男    | 女 | 男  | 女 |          |    |   |            |    |   |    |
| 平成28年度 | 439      | 37 | 402 | 16 | 50 | —   | 6 | —  | 21 | —    | — | —    | — | —  | 21 | 323 | — | 1    | — | 1    | — | —  | — | —        | 20 | 7 | 13         | 49 | 1 | 48 |
| 平成29年度 | 428      | 34 | 394 | 14 | 49 | —   | 5 | —  | 20 | —    | — | —    | — | —  | 20 | 316 | — | 1    | — | 3    | — | —  | — | —        | 16 | 7 | 9          | 56 | 1 | 55 |
| 市部計    | 272      | 18 | 254 | 6  | 33 | —   | 1 | —  | 17 | —    | — | —    | — | —  | 12 | 201 | — | 1    | — | 1    | — | —  | — | —        | 8  | 5 | 3          | 18 | — | 18 |
| 前橋市    | 21       | 4  | 17  | —  | —  | —   | — | —  | 3  | —    | — | —    | — | —  | 4  | 14  | — | —    | — | —    | — | —  | — | —        | 3  | 1 | 2          | —  | — | —  |
| 高崎市    | 55       | 8  | 47  | 5  | 3  | —   | — | —  | 8  | —    | — | —    | — | —  | 3  | 36  | — | —    | — | —    | — | —  | — | —        | —  | — | —          | —  | — | —  |
| 桐生市    | 34       | 1  | 33  | —  | 7  | —   | — | —  | —  | —    | — | —    | — | —  | 1  | 25  | — | 1    | — | —    | — | —  | — | —        | —  | — | —          | 8  | — | 8  |
| 伊勢崎市   | 40       | —  | 40  | —  | 5  | —   | — | —  | 6  | —    | — | —    | — | —  | —  | 29  | — | —    | — | —    | — | —  | — | —        | 5  | 4 | 1          | —  | — | —  |
| 太田市    | 25       | 1  | 24  | —  | 3  | —   | — | —  | —  | —    | — | —    | — | —  | 1  | 21  | — | —    | — | —    | — | —  | — | —        | —  | — | —          | 10 | — | 10 |
| 沼田市    | 21       | —  | 21  | —  | 5  | —   | — | —  | —  | —    | — | —    | — | —  | —  | 16  | — | —    | — | —    | — | —  | — | —        | —  | — | —          | —  | — | —  |
| 館林市    | 32       | 1  | 31  | —  | 5  | —   | — | —  | —  | —    | — | —    | — | —  | 1  | 26  | — | —    | — | —    | — | —  | — | —        | —  | — | —          | —  | — | —  |
| 洪川市    | 31       | 3  | 28  | 1  | 4  | —   | — | —  | —  | —    | — | —    | — | —  | 2  | 24  | — | —    | — | —    | — | —  | — | —        | —  | — | —          | —  | — | —  |
| 藤岡市    | —        | —  | —   | —  | —  | —   | — | —  | —  | —    | — | —    | — | —  | —  | —   | — | —    | — | —    | — | —  | — | —        | —  | — | —          | —  | — | —  |
| 富岡市    | —        | —  | —   | —  | —  | —   | — | —  | —  | —    | — | —    | — | —  | —  | —   | — | —    | — | —    | — | —  | — | —        | —  | — | —          | —  | — | —  |
| 安中市    | —        | —  | —   | —  | —  | —   | — | —  | —  | —    | — | —    | — | —  | —  | —   | — | —    | — | —    | — | —  | — | —        | —  | — | —          | —  | — | —  |
| みどり市   | 13       | —  | 13  | —  | 1  | —   | 1 | —  | —  | —    | — | —    | — | —  | —  | 10  | — | —    | — | 1    | — | —  | — | —        | —  | — | —          | —  | — | —  |
| 郡部計    | 156      | 16 | 140 | 8  | 16 | —   | 4 | —  | 3  | —    | — | —    | — | —  | 8  | 115 | — | —    | — | 2    | — | —  | — | —        | 8  | 2 | 6          | 38 | 1 | 37 |
| 榛東村    | 25       | 2  | 23  | —  | 2  | —   | — | —  | —  | —    | — | —    | — | —  | 2  | 19  | — | —    | — | 2    | — | —  | — | —        | —  | — | —          | —  | — | —  |
| 吉岡町    | —        | —  | —   | —  | —  | —   | — | —  | —  | —    | — | —    | — | —  | —  | —   | — | —    | — | —    | — | —  | — | —        | —  | — | —          | —  | — | —  |
| 上野村    | —        | —  | —   | —  | —  | —   | — | —  | —  | —    | — | —    | — | —  | —  | —   | — | —    | — | —    | — | —  | — | —        | —  | — | —          | —  | — | —  |
| 神流町    | —        | —  | —   | —  | —  | —   | — | —  | —  | —    | — | —    | — | —  | —  | —   | — | —    | — | —    | — | —  | — | —        | —  | — | —          | —  | — | —  |
| 下仁田町   | —        | —  | —   | —  | —  | —   | — | —  | —  | —    | — | —    | — | —  | —  | —   | — | —    | — | —    | — | —  | — | —        | —  | — | —          | —  | — | —  |
| 南牧村    | —        | —  | —   | —  | —  | —   | — | —  | —  | —    | — | —    | — | —  | —  | —   | — | —    | — | —    | — | —  | — | —        | —  | — | —          | —  | — | —  |
| 甘楽町    | 6        | —  | 6   | —  | 3  | —   | — | —  | —  | —    | — | —    | — | —  | —  | 3   | — | —    | — | —    | — | —  | — | —        | —  | — | —          | 9  | — | 9  |
| 中之条町   | 19       | 2  | 17  | 2  | —  | —   | — | —  | 3  | —    | — | —    | — | —  | —  | 14  | — | —    | — | —    | — | —  | — | —        | 1  | 1 | —          | —  | — | —  |
| 長野原町   | 10       | 2  | 8   | —  | 2  | —   | 1 | —  | —  | —    | — | —    | — | —  | 2  | 5   | — | —    | — | —    | — | —  | — | —        | —  | — | —          | —  | — | —  |
| 嬬恋村    | 15       | 1  | 14  | —  | 2  | —   | — | —  | —  | —    | — | —    | — | —  | 1  | 12  | — | —    | — | —    | — | —  | — | —        | —  | — | —          | 6  | — | 6  |
| 草津町    | —        | —  | —   | —  | —  | —   | — | —  | —  | —    | — | —    | — | —  | —  | —   | — | —    | — | —    | — | —  | — | —        | —  | — | —          | —  | — | —  |
| 高山村    | 6        | 1  | 5   | 1  | —  | —   | — | —  | —  | —    | — | —    | — | —  | —  | 5   | — | —    | — | —    | — | —  | — | —        | —  | — | —          | —  | — | —  |
| 東吾妻町   | 26       | 5  | 21  | 4  | 1  | —   | — | —  | —  | —    | — | —    | — | —  | 1  | 20  | — | —    | — | —    | — | —  | — | —        | —  | — | —          | 7  | 1 | 6  |
| 片品村    | —        | —  | —   | —  | —  | —   | — | —  | —  | —    | — | —    | — | —  | —  | —   | — | —    | — | —    | — | —  | — | —        | —  | — | —          | —  | — | —  |
| 川場村    | 3        | 1  | 2   | 1  | —  | —   | — | —  | —  | —    | — | —    | — | —  | —  | 2   | — | —    | — | —    | — | —  | — | —        | —  | — | —          | 2  | — | 2  |
| 昭和村    | —        | —  | —   | —  | —  | —   | — | —  | —  | —    | — | —    | — | —  | —  | —   | — | —    | — | —    | — | —  | — | —        | —  | — | —          | —  | — | —  |
| みなかみ町  | —        | —  | —   | —  | —  | —   | — | —  | —  | —    | — | —    | — | —  | —  | —   | — | —    | — | —    | — | —  | — | —        | —  | — | —          | —  | — | —  |
| 玉村町    | 13       | 1  | 12  | —  | 1  | —   | — | —  | —  | —    | — | —    | — | —  | 1  | 11  | — | —    | — | —    | — | —  | — | —        | 3  | 1 | 2          | —  | — | —  |
| 板倉町    | —        | —  | —   | —  | —  | —   | — | —  | —  | —    | — | —    | — | —  | —  | —   | — | —    | — | —    | — | —  | — | —        | —  | — | —          | —  | — | —  |
| 明和町    | —        | —  | —   | —  | —  | —   | — | —  | —  | —    | — | —    | — | —  | —  | —   | — | —    | — | —    | — | —  | — | —        | —  | — | —          | —  | — | —  |
| 千代田町   | 7        | —  | 7   | —  | 2  | —   | — | —  | —  | —    | — | —    | — | —  | —  | 5   | — | —    | — | —    | — | —  | — | —        | 4  | — | 4          | —  | — | —  |
| 大泉町    | —        | —  | —   | —  | —  | —   | — | —  | —  | —    | — | —    | — | —  | —  | —   | — | —    | — | —    | — | —  | — | —        | —  | — | —          | —  | — | —  |
| 大邑楽町   | 26       | 1  | 25  | —  | 3  | —   | 3 | —  | —  | —    | — | —    | — | —  | 1  | 19  | — | —    | — | —    | — | —  | — | —        | —  | — | —          | 14 | — | 14 |

幼稚園

第7表 職名別職員数(本務者)

(単位:人)

| 区分         | 計          |            |            | 事務職員      |           | 養護職員<br>(看護師等) |          | 用務員・警備員・<br>その他 |           |
|------------|------------|------------|------------|-----------|-----------|----------------|----------|-----------------|-----------|
|            | 計          | 男          | 女          | 男         | 女         | 男              | 女        | 男               | 女         |
| 平成28年度     | 294        | 141        | 153        | 43        | 50        | —              | 2        | 98              | 101       |
| 平成29年度     | 270        | 122        | 148        | 41        | 50        | —              | 2        | 81              | 96        |
| 国立         | 1          | —          | 1          | —         | 1         | —              | —        | —               | —         |
| 公立         | 83         | 16         | 67         | —         | 4         | —              | 1        | 16              | 62        |
| 私立         | 186        | 106        | 80         | 41        | 45        | —              | 1        | 65              | 34        |
| <b>市部計</b> | <b>237</b> | <b>110</b> | <b>127</b> | <b>38</b> | <b>45</b> | <b>—</b>       | <b>1</b> | <b>72</b>       | <b>81</b> |
| 前橋市        | 38         | 20         | 18         | 4         | 12        | —              | 1        | 16              | 5         |
| 高崎市        | 86         | 36         | 50         | 16        | 11        | —              | —        | 20              | 39        |
| 桐生市        | 10         | 5          | 5          | 2         | 1         | —              | —        | 3               | 4         |
| 伊勢崎市       | 21         | 13         | 8          | 5         | 4         | —              | —        | 8               | 4         |
| 太田市        | 21         | 15         | 6          | 4         | 5         | —              | —        | 11              | 1         |
| 沼田市        | 7          | 6          | 1          | —         | —         | —              | —        | 6               | 1         |
| 館林市        | 35         | 5          | 30         | 4         | 5         | —              | —        | 1               | 25        |
| 渋川市        | 1          | —          | 1          | —         | 1         | —              | —        | —               | —         |
| 藤岡市        | 4          | 3          | 1          | 1         | 1         | —              | —        | 2               | —         |
| 富岡市        | 1          | —          | 1          | —         | 1         | —              | —        | —               | —         |
| 安中市        | 3          | 1          | 2          | 1         | 2         | —              | —        | —               | —         |
| みどり市       | 10         | 6          | 4          | 1         | 2         | —              | —        | 5               | 2         |
| <b>郡部計</b> | <b>33</b>  | <b>12</b>  | <b>21</b>  | <b>3</b>  | <b>5</b>  | <b>—</b>       | <b>1</b> | <b>9</b>        | <b>15</b> |
| 榛東村        | 3          | —          | 3          | —         | —         | —              | 1        | —               | 2         |
| 吉岡町        | —          | —          | —          | —         | —         | —              | —        | —               | —         |
| 上野村        | —          | —          | —          | —         | —         | —              | —        | —               | —         |
| 神流町        | —          | —          | —          | —         | —         | —              | —        | —               | —         |
| 下仁田町       | —          | —          | —          | —         | —         | —              | —        | —               | —         |
| 南牧村        | —          | —          | —          | —         | —         | —              | —        | —               | —         |
| 甘楽町        | 3          | —          | 3          | —         | —         | —              | —        | —               | 3         |
| 中之条町       | 1          | —          | 1          | —         | —         | —              | —        | —               | 1         |
| 長野原町       | —          | —          | —          | —         | —         | —              | —        | —               | —         |
| 嬬恋村        | —          | —          | —          | —         | —         | —              | —        | —               | —         |
| 草津町        | 1          | —          | 1          | —         | 1         | —              | —        | —               | —         |
| 高山村        | —          | —          | —          | —         | —         | —              | —        | —               | —         |
| 東吾妻町       | —          | —          | —          | —         | —         | —              | —        | —               | —         |
| 片品村        | —          | —          | —          | —         | —         | —              | —        | —               | —         |
| 川場村        | —          | —          | —          | —         | —         | —              | —        | —               | —         |
| 昭和村        | —          | —          | —          | —         | —         | —              | —        | —               | —         |
| みなかみ町      | —          | —          | —          | —         | —         | —              | —        | —               | —         |
| 玉村町        | 3          | —          | 3          | —         | —         | —              | —        | —               | 3         |
| 板倉町        | 8          | 3          | 5          | —         | 2         | —              | —        | 3               | 3         |
| 明和町        | —          | —          | —          | —         | —         | —              | —        | —               | —         |
| 千代田町       | —          | —          | —          | —         | —         | —              | —        | —               | —         |
| 大泉町        | 14         | 9          | 5          | 3         | 2         | —              | —        | 6               | 3         |
| 邑楽町        | —          | —          | —          | —         | —         | —              | —        | —               | —         |

第8表 職名別職員数(本務者)(公立)

(単位:人)

| 区分         | 計         |           |           | 事務職員     |          | 養護職員<br>(看護師等) |          | 用務員・警備員・<br>その他 |           |
|------------|-----------|-----------|-----------|----------|----------|----------------|----------|-----------------|-----------|
|            | 計         | 男         | 女         | 男        | 女        | 男              | 女        | 男               | 女         |
| 平成28年度     | 83        | 18        | 65        | —        | —        | —              | —        | 18              | 65        |
| 平成29年度     | 83        | 16        | 67        | —        | 4        | —              | 1        | 16              | 62        |
| <b>市部計</b> | <b>73</b> | <b>16</b> | <b>57</b> | <b>—</b> | <b>4</b> | <b>—</b>       | <b>—</b> | <b>16</b>       | <b>53</b> |
| 前橋市        | 2         | 2         | —         | —        | —        | —              | —        | 2               | —         |
| 高崎市        | 29        | 4         | 25        | —        | —        | —              | —        | 4               | 25        |
| 桐生市        | —         | —         | —         | —        | —        | —              | —        | —               | —         |
| 伊勢崎市       | 1         | —         | 1         | —        | —        | —              | —        | —               | 1         |
| 太田市        | —         | —         | —         | —        | —        | —              | —        | —               | —         |
| 沼田市        | 5         | 5         | —         | —        | —        | —              | —        | 5               | —         |
| 館林市        | 29        | —         | 29        | —        | 4        | —              | —        | —               | 25        |
| 渋川市        | —         | —         | —         | —        | —        | —              | —        | —               | —         |
| 藤岡市        | —         | —         | —         | —        | —        | —              | —        | —               | —         |
| 富岡市        | —         | —         | —         | —        | —        | —              | —        | —               | —         |
| 安中市        | —         | —         | —         | —        | —        | —              | —        | —               | —         |
| みどり市       | 7         | 5         | 2         | —        | —        | —              | —        | 5               | 2         |
| <b>郡部計</b> | <b>10</b> | <b>—</b>  | <b>10</b> | <b>—</b> | <b>—</b> | <b>—</b>       | <b>1</b> | <b>—</b>        | <b>9</b>  |
| 榛東村        | 3         | —         | 3         | —        | —        | —              | 1        | —               | 2         |
| 吉岡町        | —         | —         | —         | —        | —        | —              | —        | —               | —         |
| 上野村        | —         | —         | —         | —        | —        | —              | —        | —               | —         |
| 神流町        | —         | —         | —         | —        | —        | —              | —        | —               | —         |
| 下仁田町       | —         | —         | —         | —        | —        | —              | —        | —               | —         |
| 南牧村        | —         | —         | —         | —        | —        | —              | —        | —               | —         |
| 甘楽町        | 3         | —         | 3         | —        | —        | —              | —        | —               | 3         |
| 中之条町       | 1         | —         | 1         | —        | —        | —              | —        | —               | 1         |
| 長野原町       | —         | —         | —         | —        | —        | —              | —        | —               | —         |
| 嬬恋村        | —         | —         | —         | —        | —        | —              | —        | —               | —         |
| 草津町        | —         | —         | —         | —        | —        | —              | —        | —               | —         |
| 高山村        | —         | —         | —         | —        | —        | —              | —        | —               | —         |
| 東吾妻町       | —         | —         | —         | —        | —        | —              | —        | —               | —         |
| 片品村        | —         | —         | —         | —        | —        | —              | —        | —               | —         |
| 川場村        | —         | —         | —         | —        | —        | —              | —        | —               | —         |
| 昭和村        | —         | —         | —         | —        | —        | —              | —        | —               | —         |
| みなかみ町      | —         | —         | —         | —        | —        | —              | —        | —               | —         |
| 玉村町        | 3         | —         | 3         | —        | —        | —              | —        | —               | 3         |
| 板倉町        | —         | —         | —         | —        | —        | —              | —        | —               | —         |
| 明和町        | —         | —         | —         | —        | —        | —              | —        | —               | —         |
| 千代田町       | —         | —         | —         | —        | —        | —              | —        | —               | —         |
| 大泉町        | —         | —         | —         | —        | —        | —              | —        | —               | —         |
| 邑楽町        | —         | —         | —         | —        | —        | —              | —        | —               | —         |

幼保連携型認定こども園

第9表 在園者数（満3歳未満・保育認定） ※4月1日現在の満年齢により記入。

| 区 分    | 満3歳未満・保育認定計  |              |              | 0歳         |            |            | 満1歳          |            |            | 満2歳          |              |              |
|--------|--------------|--------------|--------------|------------|------------|------------|--------------|------------|------------|--------------|--------------|--------------|
|        | 計            | 男            | 女            | 計          | 男          | 女          | 計            | 男          | 女          | 計            | 男            | 女            |
| 平成28年度 | 2,779        | 1,422        | 1,357        | 301        | 157        | 144        | 1,083        | 555        | 528        | 1,395        | 710          | 685          |
| 平成29年度 | <b>4,488</b> | <b>2,352</b> | <b>2,136</b> | <b>451</b> | <b>256</b> | <b>195</b> | <b>1,796</b> | <b>913</b> | <b>883</b> | <b>2,241</b> | <b>1,183</b> | <b>1,058</b> |
| 国立     | —            | —            | —            | —          | —          | —          | —            | —          | —          | —            | —            | —            |
| 公立     | 105          | 53           | 52           | 7          | 3          | 4          | 43           | 18         | 25         | 55           | 32           | 23           |
| 私立     | 4,383        | 2,299        | 2,084        | 444        | 253        | 191        | 1,753        | 895        | 858        | 2,186        | 1,151        | 1,035        |
| 市部計    | <b>4,234</b> | <b>2,218</b> | <b>2,016</b> | <b>426</b> | <b>241</b> | <b>185</b> | <b>1,689</b> | <b>866</b> | <b>823</b> | <b>2,119</b> | <b>1,111</b> | <b>1,008</b> |
| 前橋市    | 1,055        | 533          | 522          | 109        | 59         | 50         | 418          | 215        | 203        | 528          | 259          | 269          |
| 高崎市    | 1,025        | 546          | 479          | 118        | 65         | 53         | 414          | 220        | 194        | 493          | 261          | 232          |
| 桐生市    | 220          | 116          | 104          | 20         | 13         | 7          | 81           | 39         | 42         | 119          | 64           | 55           |
| 伊勢崎市   | 381          | 196          | 185          | 33         | 18         | 15         | 151          | 76         | 75         | 197          | 102          | 95           |
| 太田市    | 798          | 419          | 379          | 77         | 45         | 32         | 328          | 161        | 167        | 393          | 213          | 180          |
| 沼田市    | 130          | 76           | 54           | 7          | 6          | 1          | 45           | 23         | 22         | 78           | 47           | 31           |
| 館林市    | —            | —            | —            | —          | —          | —          | —            | —          | —          | —            | —            | —            |
| 洪川市    | —            | —            | —            | —          | —          | —          | —            | —          | —          | —            | —            | —            |
| 藤岡市    | 212          | 102          | 110          | 21         | 9          | 12         | 91           | 43         | 48         | 100          | 50           | 50           |
| 富岡市    | 239          | 141          | 98           | 16         | 11         | 5          | 85           | 50         | 35         | 138          | 80           | 58           |
| 安中市    | 35           | 15           | 20           | 2          | 2          | —          | 16           | 8          | 8          | 17           | 5            | 12           |
| みどり市   | 139          | 74           | 65           | 23         | 13         | 10         | 60           | 31         | 29         | 56           | 30           | 26           |
| 郡部計    | <b>254</b>   | <b>134</b>   | <b>120</b>   | <b>25</b>  | <b>15</b>  | <b>10</b>  | <b>107</b>   | <b>47</b>  | <b>60</b>  | <b>122</b>   | <b>72</b>    | <b>50</b>    |
| 榛東村    | —            | —            | —            | —          | —          | —          | —            | —          | —          | —            | —            | —            |
| 吉岡町    | 22           | 14           | 8            | 5          | 4          | 1          | 6            | 3          | 3          | 11           | 7            | 4            |
| 上野村    | —            | —            | —            | —          | —          | —          | —            | —          | —          | —            | —            | —            |
| 神流町    | —            | —            | —            | —          | —          | —          | —            | —          | —          | —            | —            | —            |
| 下仁田町   | 13           | 5            | 8            | 2          | 2          | —          | 8            | 3          | 5          | 3            | —            | 3            |
| 南牧村    | —            | —            | —            | —          | —          | —          | —            | —          | —          | —            | —            | —            |
| 甘楽町    | —            | —            | —            | —          | —          | —          | —            | —          | —          | —            | —            | —            |
| 中之条町   | —            | —            | —            | —          | —          | —          | —            | —          | —          | —            | —            | —            |
| 長野原町   | —            | —            | —            | —          | —          | —          | —            | —          | —          | —            | —            | —            |
| 嬭恋村    | —            | —            | —            | —          | —          | —          | —            | —          | —          | —            | —            | —            |
| 草津町    | —            | —            | —            | —          | —          | —          | —            | —          | —          | —            | —            | —            |
| 高山村    | —            | —            | —            | —          | —          | —          | —            | —          | —          | —            | —            | —            |
| 東吾妻町   | —            | —            | —            | —          | —          | —          | —            | —          | —          | —            | —            | —            |
| 片品村    | —            | —            | —            | —          | —          | —          | —            | —          | —          | —            | —            | —            |
| 川場村    | 29           | 16           | 13           | 2          | 1          | 1          | 13           | 6          | 7          | 14           | 9            | 5            |
| 昭和村    | —            | —            | —            | —          | —          | —          | —            | —          | —          | —            | —            | —            |
| みなかみ町  | 98           | 49           | 49           | 9          | 4          | 5          | 42           | 17         | 25         | 47           | 28           | 19           |
| 玉村町    | —            | —            | —            | —          | —          | —          | —            | —          | —          | —            | —            | —            |
| 板倉町    | —            | —            | —            | —          | —          | —          | —            | —          | —          | —            | —            | —            |
| 明和町    | 79           | 43           | 36           | 6          | 3          | 3          | 34           | 16         | 18         | 39           | 24           | 15           |
| 千代田町   | —            | —            | —            | —          | —          | —          | —            | —          | —          | —            | —            | —            |
| 大泉町    | 13           | 7            | 6            | 1          | 1          | —          | 4            | 2          | 2          | 8            | 4            | 4            |
| 邑楽町    | —            | —            | —            | —          | —          | —          | —            | —          | —          | —            | —            | —            |

幼保連携型認定こども園

第10表 在園者数及び入園者数（満3歳未満・保育認定）（公立） ※4月1日現在の満年齢により記入。

| 区 分    | 満3歳未満・保育認定計 |    |    | 0歳 |   |   | 満1歳 |    |    | 満2歳 |    |    |
|--------|-------------|----|----|----|---|---|-----|----|----|-----|----|----|
|        | 計           | 男  | 女  | 計  | 男 | 女 | 計   | 男  | 女  | 計   | 男  | 女  |
| 平成28年度 | 95          | 54 | 41 | 4  | 3 | 1 | 40  | 20 | 20 | 51  | 31 | 20 |
| 平成29年度 | 105         | 53 | 52 | 7  | 3 | 4 | 43  | 18 | 25 | 55  | 32 | 23 |
| 公 立    | 105         | 53 | 52 | 7  | 3 | 4 | 43  | 18 | 25 | 55  | 32 | 23 |
| 市 部 計  | —           | —  | —  | —  | — | — | —   | —  | —  | —   | —  | —  |
| 前橋市    | —           | —  | —  | —  | — | — | —   | —  | —  | —   | —  | —  |
| 高崎市    | —           | —  | —  | —  | — | — | —   | —  | —  | —   | —  | —  |
| 桐生市    | —           | —  | —  | —  | — | — | —   | —  | —  | —   | —  | —  |
| 伊勢崎市   | —           | —  | —  | —  | — | — | —   | —  | —  | —   | —  | —  |
| 太田市    | —           | —  | —  | —  | — | — | —   | —  | —  | —   | —  | —  |
| 沼田市    | —           | —  | —  | —  | — | — | —   | —  | —  | —   | —  | —  |
| 館林市    | —           | —  | —  | —  | — | — | —   | —  | —  | —   | —  | —  |
| 洪川市    | —           | —  | —  | —  | — | — | —   | —  | —  | —   | —  | —  |
| 藤岡市    | —           | —  | —  | —  | — | — | —   | —  | —  | —   | —  | —  |
| 富岡市    | —           | —  | —  | —  | — | — | —   | —  | —  | —   | —  | —  |
| 安中市    | —           | —  | —  | —  | — | — | —   | —  | —  | —   | —  | —  |
| みどり市   | —           | —  | —  | —  | — | — | —   | —  | —  | —   | —  | —  |
| 郡 部 計  | 105         | 53 | 52 | 7  | 3 | 4 | 43  | 18 | 25 | 55  | 32 | 23 |
| 榛東村    | —           | —  | —  | —  | — | — | —   | —  | —  | —   | —  | —  |
| 吉岡町    | —           | —  | —  | —  | — | — | —   | —  | —  | —   | —  | —  |
| 上野村    | —           | —  | —  | —  | — | — | —   | —  | —  | —   | —  | —  |
| 神流町    | —           | —  | —  | —  | — | — | —   | —  | —  | —   | —  | —  |
| 下仁田町   | —           | —  | —  | —  | — | — | —   | —  | —  | —   | —  | —  |
| 南牧村    | —           | —  | —  | —  | — | — | —   | —  | —  | —   | —  | —  |
| 甘楽町    | —           | —  | —  | —  | — | — | —   | —  | —  | —   | —  | —  |
| 中之条町   | —           | —  | —  | —  | — | — | —   | —  | —  | —   | —  | —  |
| 長野原町   | —           | —  | —  | —  | — | — | —   | —  | —  | —   | —  | —  |
| 嬭恋村    | —           | —  | —  | —  | — | — | —   | —  | —  | —   | —  | —  |
| 草津町    | —           | —  | —  | —  | — | — | —   | —  | —  | —   | —  | —  |
| 高山村    | —           | —  | —  | —  | — | — | —   | —  | —  | —   | —  | —  |
| 東吾妻町   | —           | —  | —  | —  | — | — | —   | —  | —  | —   | —  | —  |
| 片品村    | —           | —  | —  | —  | — | — | —   | —  | —  | —   | —  | —  |
| 川場村    | —           | —  | —  | —  | — | — | —   | —  | —  | —   | —  | —  |
| 昭和村    | —           | —  | —  | —  | — | — | —   | —  | —  | —   | —  | —  |
| みなかみ町  | 26          | 10 | 16 | 1  | — | 1 | 9   | 2  | 7  | 16  | 8  | 8  |
| 玉村町    | —           | —  | —  | —  | — | — | —   | —  | —  | —   | —  | —  |
| 板倉町    | —           | —  | —  | —  | — | — | —   | —  | —  | —   | —  | —  |
| 明和町    | 79          | 43 | 36 | 6  | 3 | 3 | 34  | 16 | 18 | 39  | 24 | 15 |
| 千代田町   | —           | —  | —  | —  | — | — | —   | —  | —  | —   | —  | —  |
| 大泉町    | —           | —  | —  | —  | — | — | —   | —  | —  | —   | —  | —  |
| 大島町    | —           | —  | —  | —  | — | — | —   | —  | —  | —   | —  | —  |

幼保連携型認定こども園

第11表 在園者数及び入園者数（教育標準時間認定及び保育認定）  
（単位：人）

（単位：人）

| 区 分    | 教育標準時間認定及び満3歳以上・保育認定計 |       |       | 左計のうち保育認定（再掲） | 3 歳 児 |       |       |              |            |     |           |    | 4 歳 児    |       |        |       |       |       |       |              |         |     |       |       |              |     |   |
|--------|-----------------------|-------|-------|---------------|-------|-------|-------|--------------|------------|-----|-----------|----|----------|-------|--------|-------|-------|-------|-------|--------------|---------|-----|-------|-------|--------------|-----|---|
|        |                       |       |       |               | 計     |       |       | 左のうち保育認定（再掲） | 0～2歳児入園（※） |     | 本年度満3歳児入園 |    | 本年度3歳児入園 |       | 前年度間入園 |       | 計     |       |       | 左のうち保育認定（再掲） | 0～2歳児入園 |     | 3歳児入園 |       | 4歳児入園（本年度入園） |     |   |
|        | 計                     | 男     | 女     | 計             | 男     | 女     | 計     |              | 男          | 女   | 男         | 女  | 男        | 女     | 男      | 女     | 計     | 男     | 女     |              | 計       | 男   | 女     | 男     | 女            |     |   |
| 平成28年度 | 7,227                 | 3,638 | 3,589 | 4,338         | 2,465 | 1,228 | 1,237 | 1,447        | 337        | 292 | 29        | 24 | 685      | 760   | 177.0  | 161.0 | 2,412 | 1,224 | 1,188 | 1,482        | ...     | ... | 658.0 | 667.0 | 566          | 521 |   |
| 平成29年度 | 11,411                | 5,699 | 5,712 | 6,924         | 3,892 | 1,937 | 1,955 | 2,366        | 667        | 629 | 40        | 53 | 1,005    | 1,044 | 225.0  | 229.0 | 3,777 | 1,920 | 1,857 | 2,272        | 278     | 238 | 894.0 | 929.0 | 748          | 690 |   |
| 国 立    | —                     | —     | —     | —             | —     | —     | —     | —            | —          | —   | —         | —  | —        | —     | —      | —     | —     | —     | —     | —            | —       | —   | —     | —     | —            | —   |   |
| 公 立    | 332                   | 171   | 161   | 163           | 114   | 58    | 56    | 62           | 32         | 25  | —         | —  | 26       | 31    | —      | —     | 99    | 52    | 47    | 48           | 21      | 17  | 30.0  | 28.0  | 1            | 2   |   |
| 私 立    | 11,079                | 5,528 | 5,551 | 6,761         | 3,778 | 1,879 | 1,899 | 2,304        | 635        | 604 | 40        | 53 | 979      | 1,013 | 225.0  | 229.0 | 3,678 | 1,868 | 1,810 | 2,224        | 257     | 221 | 864.0 | 901.0 | 747          | 688 |   |
| 市 部 計  | 10,395                | 5,176 | 5,219 | 6,465         | 3,548 | 1,758 | 1,790 | 2,201        | 603        | 577 | 37        | 48 | 894      | 939   | 224.0  | 226.0 | 3,457 | 1,749 | 1,708 | 2,127        | 250     | 213 | 824.0 | 861.0 | 675          | 634 |   |
| 前橋市    | 3,107                 | 1,554 | 1,553 | 1,654         | 1,082 | 546   | 536   | 592          | 171        | 170 | 6         | 11 | 281      | 278   | 88.0   | 77.0  | 1,057 | 529   | 528   | 566          | 131     | 100 | 214.0 | 228.0 | 184          | 200 |   |
| 高崎市    | 2,195                 | 1,083 | 1,112 | 1,359         | 733   | 346   | 387   | 450          | 178        | 184 | 3         | 5  | 146      | 180   | 19.0   | 18.0  | 739   | 385   | 354   | 439          | 39      | 33  | 255.0 | 263.0 | 91           | 58  |   |
| 桐生市    | 502                   | 271   | 231   | 334           | 165   | 89    | 76    | 106          | —          | —   | 2         | 5  | 87       | 71    | —      | —     | 165   | 88    | 77    | 119          | ...     | ... | —     | —     | 88           | 77  |   |
| 伊勢崎市   | 729                   | 366   | 363   | 617           | 247   | 127   | 120   | 205          | 49         | 46  | 1         | 2  | 64       | 55    | 13.0   | 17.0  | 246   | 126   | 120   | 205          | 18      | 17  | 50.0  | 48.0  | 58           | 55  |   |
| 太田市    | 2,020                 | 1,004 | 1,016 | 1,197         | 679   | 336   | 343   | 391          | 83         | 69  | 20        | 24 | 163      | 178   | 70.0   | 72.0  | 681   | 345   | 336   | 402          | 37      | 34  | 186.0 | 184.0 | 122          | 118 |   |
| 沼田市    | 383                   | 206   | 177   | 257           | 117   | 64    | 53    | 77           | 19         | 16  | 1         | —  | 41       | 35    | 3.0    | 2.0   | 129   | 60    | 69    | 85           | 7       | 9   | 33.0  | 43.0  | 20           | 17  |   |
| 館林市    | —                     | —     | —     | —             | —     | —     | —     | —            | —          | —   | —         | —  | —        | —     | —      | —     | —     | —     | —     | —            | —       | —   | —     | —     | —            | —   | — |
| 渋川市    | —                     | —     | —     | —             | —     | —     | —     | —            | —          | —   | —         | —  | —        | —     | —      | —     | —     | —     | —     | —            | —       | —   | —     | —     | —            | —   | — |
| 藤岡市    | 542                   | 257   | 285   | 365           | 201   | 93    | 108   | 140          | 45         | 35  | 1         | —  | 33       | 55    | 14.0   | 18.0  | 152   | 78    | 74    | 100          | 16      | 13  | 44.0  | 37.0  | 18           | 24  |   |
| 富岡市    | 603                   | 289   | 314   | 447           | 214   | 110   | 104   | 155          | 52         | 49  | —         | —  | 42       | 35    | 16.0   | 20.0  | 193   | 98    | 95    | 145          | —       | —   | 34.0  | 46.0  | 64           | 49  |   |
| 安中市    | 109                   | 44    | 65    | 52            | 35    | 12    | 23    | 18           | 6          | 8   | —         | —  | 5        | 13    | 1.0    | 2.0   | 30    | 10    | 20    | 10           | 2       | 7   | 8.0   | 12.0  | —            | 1   |   |
| みどり市   | 205                   | 102   | 103   | 183           | 75    | 35    | 40    | 67           | —          | —   | 3         | 1  | 32       | 39    | —      | —     | 65    | 30    | 35    | 56           | —       | —   | —     | —     | 30           | 35  |   |
| 郡 部 計  | 1,016                 | 523   | 493   | 459           | 344   | 179   | 165   | 165          | 64         | 52  | 3         | 5  | 111      | 105   | 1.0    | 3.0   | 320   | 171   | 149   | 145          | 28      | 25  | 70.0  | 68.0  | 73           | 56  |   |
| 榛東村    | —                     | —     | —     | —             | —     | —     | —     | —            | —          | —   | —         | —  | —        | —     | —      | —     | —     | —     | —     | —            | —       | —   | —     | —     | —            | —   | — |
| 吉岡町    | 143                   | 66    | 77    | 12            | 61    | 28    | 33    | 5            | 1          | 2   | 1         | 3  | 26       | 28    | —      | —     | 32    | 16    | 16    | 3            | —       | —   | —     | —     | 16           | 16  |   |
| 上野村    | —                     | —     | —     | —             | —     | —     | —     | —            | —          | —   | —         | —  | —        | —     | —      | —     | —     | —     | —     | —            | —       | —   | —     | —     | —            | —   | — |
| 神流町    | —                     | —     | —     | —             | —     | —     | —     | —            | —          | —   | —         | —  | —        | —     | —      | —     | —     | —     | —     | —            | —       | —   | —     | —     | —            | —   | — |
| 下仁田町   | 42                    | 22    | 20    | 33            | 13    | 9     | 4     | 11           | —          | —   | —         | —  | 9        | 4     | —      | —     | 14    | 5     | 9     | 9            | —       | —   | —     | —     | 5            | 9   |   |
| 南牧村    | —                     | —     | —     | —             | —     | —     | —     | —            | —          | —   | —         | —  | —        | —     | —      | —     | —     | —     | —     | —            | —       | —   | —     | —     | —            | —   | — |
| 甘楽町    | —                     | —     | —     | —             | —     | —     | —     | —            | —          | —   | —         | —  | —        | —     | —      | —     | —     | —     | —     | —            | —       | —   | —     | —     | —            | —   | — |
| 中之条町   | —                     | —     | —     | —             | —     | —     | —     | —            | —          | —   | —         | —  | —        | —     | —      | —     | —     | —     | —     | —            | —       | —   | —     | —     | —            | —   | — |
| 長野原町   | —                     | —     | —     | —             | —     | —     | —     | —            | —          | —   | —         | —  | —        | —     | —      | —     | —     | —     | —     | —            | —       | —   | —     | —     | —            | —   | — |
| 嬬恋村    | —                     | —     | —     | —             | —     | —     | —     | —            | —          | —   | —         | —  | —        | —     | —      | —     | —     | —     | —     | —            | —       | —   | —     | —     | —            | —   | — |
| 草津町    | —                     | —     | —     | —             | —     | —     | —     | —            | —          | —   | —         | —  | —        | —     | —      | —     | —     | —     | —     | —            | —       | —   | —     | —     | —            | —   | — |
| 高山村    | —                     | —     | —     | —             | —     | —     | —     | —            | —          | —   | —         | —  | —        | —     | —      | —     | —     | —     | —     | —            | —       | —   | —     | —     | —            | —   | — |
| 東吾妻町   | —                     | —     | —     | —             | —     | —     | —     | —            | —          | —   | —         | —  | —        | —     | —      | —     | —     | —     | —     | —            | —       | —   | —     | —     | —            | —   | — |
| 片品村    | —                     | —     | —     | —             | —     | —     | —     | —            | —          | —   | —         | —  | —        | —     | —      | —     | —     | —     | —     | —            | —       | —   | —     | —     | —            | —   | — |
| 川場村    | 69                    | 44    | 25    | 60            | 23    | 12    | 11    | 18           | 9          | 6   | —         | —  | 3        | 3     | —      | 2.0   | 26    | 17    | 9     | 22           | —       | —   | 16.0  | 9.0   | 1            | —   |   |
| 昭和村    | —                     | —     | —     | —             | —     | —     | —     | —            | —          | —   | —         | —  | —        | —     | —      | —     | —     | —     | —     | —            | —       | —   | —     | —     | —            | —   | — |
| みなかみ町  | 310                   | 153   | 157   | 179           | 115   | 56    | 59    | 69           | 35         | 26  | —         | —  | 20       | 32    | 1.0    | 1.0   | 103   | 51    | 52    | 55           | 14      | 12  | 34.0  | 39.0  | 3            | 1   |   |
| 玉村町    | —                     | —     | —     | —             | —     | —     | —     | —            | —          | —   | —         | —  | —        | —     | —      | —     | —     | —     | —     | —            | —       | —   | —     | —     | —            | —   | — |
| 板倉町    | —                     | —     | —     | —             | —     | —     | —     | —            | —          | —   | —         | —  | —        | —     | —      | —     | —     | —     | —     | —            | —       | —   | —     | —     | —            | —   | — |
| 明和町    | 244                   | 125   | 119   | 120           | 80    | 41    | 39    | 43           | 19         | 18  | —         | —  | 22       | 21    | —      | —     | 70    | 35    | 35    | 39           | 14      | 13  | 20.0  | 20.0  | 1            | 2   |   |
| 千代田町   | —                     | —     | —     | —             | —     | —     | —     | —            | —          | —   | —         | —  | —        | —     | —      | —     | —     | —     | —     | —            | —       | —   | —     | —     | —            | —   | — |
| 大泉町    | 208                   | 113   | 95    | 55            | 52    | 33    | 19    | 19           | —          | —   | 2         | 2  | 31       | 17    | —      | —     | 75    | 47    | 28    | 17           | —       | —   | —     | —     | 47           | 28  |   |
| 邑楽町    | —                     | —     | —     | —             | —     | —     | —     | —            | —          | —   | —         | —  | —        | —     | —      | —     | —     | —     | —     | —            | —       | —   | —     | —     | —            | —   | — |

（※）4月1日時点では、2歳児であるため3号認定（満3歳未満・保育認定）を受けて入園し、5月1日までに満3歳となって2号認定（満3歳以上・保育認定）に移行した者は、入園時は3号認定として入園したため、「3歳児」の「0～2歳児入園」に区分。

幼保連携型認定こども園

第11表 在園者数及び入園者数（教育標準時間認定及び保育認定）（つづき）

（単位：人、％）

| 区 分    | 5 歳 児 |       |       |              |     |         |     |       |       |       |     |              | 本年度入園者計(再掲) |       |       | 修了者数  |       |       |
|--------|-------|-------|-------|--------------|-----|---------|-----|-------|-------|-------|-----|--------------|-------------|-------|-------|-------|-------|-------|
|        | 計     |       |       | 左のうち保育認定(再掲) |     | 0～2歳児入園 |     | 3歳児入園 |       | 4歳児入園 |     | 5歳児入園(本年度入園) |             |       |       |       |       |       |
|        | 計     | 男     | 女     | 計            | 男   | 女       | 男   | 女     | 男     | 女     | 男   | 女            | 計           | 男     | 女     | 計     | 男     | 女     |
| 平成28年度 | 2,350 | 1,186 | 1,164 | 1,409        | ... | ...     | ... | ...   | 615.0 | 566.0 | 571 | 598          | 3,754       | 1,851 | 1,903 | 1,449 | 720   | 729   |
| 平成29年度 | 3,742 | 1,842 | 1,900 | 2,286        | ... | ...     | 558 | 581   | 621.0 | 595.0 | 663 | 724          | 4,967       | 2,456 | 2,511 | 2,392 | 1,212 | 1,180 |
| 国立     | —     | —     | —     | —            | ... | ...     | ... | ...   | —     | —     | —   | —            | —           | —     | —     | ...   | ...   | ...   |
| 公立     | 119   | 61    | 58    | 53           | ... | ...     | 60  | 55    | 1.0   | 3.0   | —   | —            | 60          | 27    | 33    | 125   | 73    | 52    |
| 私立     | 3,623 | 1,781 | 1,842 | 2,233        | ... | ...     | 498 | 526   | 620.0 | 592.0 | 663 | 724          | 4,907       | 2,429 | 2,478 | 2,267 | 1,139 | 1,128 |
| 市部計    | 3,390 | 1,669 | 1,721 | 2,137        | ... | ...     | 490 | 514   | 579.0 | 567.0 | 600 | 640          | 4,467       | 2,206 | 2,261 | 2,147 | 1,088 | 1,059 |
| 前橋市    | 968   | 479   | 489   | 496          | ... | ...     | 170 | 167   | 150.0 | 142.0 | 159 | 180          | 1,299       | 630   | 669   | 614   | 305   | 309   |
| 高崎市    | 723   | 352   | 371   | 470          | ... | ...     | 134 | 143   | 144.0 | 149.0 | 74  | 79           | 636         | 314   | 322   | 563   | 278   | 285   |
| 桐生市    | 172   | 94    | 78    | 109          | ... | ...     | ... | ...   | —     | —     | 94  | 78           | 502         | 271   | 231   | ...   | ...   | ...   |
| 伊勢崎市   | 236   | 113   | 123   | 207          | ... | ...     | 21  | 16    | 41.0  | 58.0  | 51  | 49           | 335         | 174   | 161   | 146   | 77    | 69    |
| 大田市    | 660   | 323   | 337   | 404          | ... | ...     | 106 | 121   | 112.0 | 90.0  | 105 | 126          | 856         | 410   | 446   | 432   | 230   | 202   |
| 沼田市    | 137   | 82    | 55    | 95           | ... | ...     | 30  | 27    | 32.0  | 15.0  | 20  | 13           | 147         | 82    | 65    | 82    | 44    | 38    |
| 館林市    | —     | —     | —     | —            | ... | ...     | ... | ...   | —     | —     | —   | —            | —           | —     | —     | ...   | ...   | ...   |
| 洪川市    | —     | —     | —     | —            | ... | ...     | ... | ...   | —     | —     | —   | —            | —           | —     | —     | ...   | ...   | ...   |
| 藤岡市    | 189   | 86    | 103   | 125          | ... | ...     | 9   | 21    | 55.0  | 62.0  | 22  | 20           | 173         | 74    | 99    | 155   | 75    | 80    |
| 富岡市    | 196   | 81    | 115   | 147          | ... | ...     | ... | ...   | 43.0  | 49.0  | 38  | 66           | 294         | 144   | 150   | 116   | 55    | 61    |
| 安中市    | 44    | 22    | 22    | 24           | ... | ...     | 20  | 19    | 2.0   | 2.0   | —   | 1            | 20          | 5     | 15    | 39    | 24    | 15    |
| みどり市   | 65    | 37    | 28    | 60           | ... | ...     | ... | ...   | —     | —     | 37  | 28           | 205         | 102   | 103   | ...   | ...   | ...   |
| 郡部計    | 352   | 173   | 179   | 149          | ... | ...     | 68  | 67    | 42.0  | 28.0  | 63  | 84           | 500         | 250   | 250   | 245   | 124   | 121   |
| 榛東村    | —     | —     | —     | —            | ... | ...     | ... | ...   | —     | —     | —   | —            | —           | —     | —     | ...   | ...   | ...   |
| 吉岡町    | 50    | 22    | 28    | 4            | ... | ...     | ... | ...   | —     | —     | 22  | 28           | 140         | 65    | 75    | ...   | ...   | ...   |
| 上野村    | —     | —     | —     | —            | ... | ...     | ... | ...   | —     | —     | —   | —            | —           | —     | —     | ...   | ...   | ...   |
| 神流町    | —     | —     | —     | —            | ... | ...     | ... | ...   | —     | —     | —   | —            | —           | —     | —     | ...   | ...   | ...   |
| 下仁田町   | 15    | 8     | 7     | 13           | ... | ...     | ... | ...   | —     | —     | 8   | 7            | 42          | 22    | 20    | 15    | 4     | 11    |
| 南牧村    | —     | —     | —     | —            | ... | ...     | ... | ...   | —     | —     | —   | —            | —           | —     | —     | ...   | ...   | ...   |
| 甘楽町    | —     | —     | —     | —            | ... | ...     | ... | ...   | —     | —     | —   | —            | —           | —     | —     | ...   | ...   | ...   |
| 中之条町   | —     | —     | —     | —            | ... | ...     | ... | ...   | —     | —     | —   | —            | —           | —     | —     | ...   | ...   | ...   |
| 長野原町   | —     | —     | —     | —            | ... | ...     | ... | ...   | —     | —     | —   | —            | —           | —     | —     | ...   | ...   | ...   |
| 嬬恋村    | —     | —     | —     | —            | ... | ...     | ... | ...   | —     | —     | —   | —            | —           | —     | —     | ...   | ...   | ...   |
| 草津町    | —     | —     | —     | —            | ... | ...     | ... | ...   | —     | —     | —   | —            | —           | —     | —     | ...   | ...   | ...   |
| 高山村    | —     | —     | —     | —            | ... | ...     | ... | ...   | —     | —     | —   | —            | —           | —     | —     | ...   | ...   | ...   |
| 東吾妻町   | —     | —     | —     | —            | ... | ...     | ... | ...   | —     | —     | —   | —            | —           | —     | —     | ...   | ...   | ...   |
| 片品村    | —     | —     | —     | —            | ... | ...     | ... | ...   | —     | —     | —   | —            | —           | —     | —     | ...   | ...   | ...   |
| 川場村    | 20    | 15    | 5     | 20           | ... | ...     | ... | ...   | 15.0  | 5.0   | —   | —            | 7           | 4     | 3     | 20    | 11    | 9     |
| 昭和村    | —     | —     | —     | —            | ... | ...     | ... | ...   | —     | —     | —   | —            | —           | —     | —     | ...   | ...   | ...   |
| みなかみ町  | 92    | 46    | 46    | 55           | ... | ...     | 20  | 24    | 26.0  | 21.0  | —   | 1            | 57          | 23    | 34    | 112   | 50    | 62    |
| 玉村町    | —     | —     | —     | —            | ... | ...     | ... | ...   | —     | —     | —   | —            | —           | —     | —     | ...   | ...   | ...   |
| 板倉町    | —     | —     | —     | —            | ... | ...     | ... | ...   | —     | —     | —   | —            | —           | —     | —     | ...   | ...   | ...   |
| 明和町    | 94    | 49    | 45    | 38           | ... | ...     | 48  | 43    | 1.0   | 2.0   | —   | —            | 46          | 23    | 23    | 98    | 59    | 39    |
| 千代田町   | —     | —     | —     | —            | ... | ...     | ... | ...   | —     | —     | —   | —            | —           | —     | —     | ...   | ...   | ...   |
| 大泉町    | 81    | 33    | 48    | 19           | ... | ...     | ... | ...   | —     | —     | 33  | 48           | 208         | 113   | 95    | ...   | ...   | ...   |
| 邑楽町    | —     | —     | —     | —            | ... | ...     | ... | ...   | —     | —     | —   | —            | —           | —     | —     | ...   | ...   | ...   |

幼保連携型認定こども園

第12表 在園者数及び入園者数（公立）（教育標準時間認定及び満3歳以上・保育認定）

（単位：人）

（単位：人）

| 区 分    | 教育標準時間認定及び満3歳以上・保育認定計 |     |     | 左計のうち保育認定（再掲） | 3 歳 児 |    |    |              |            |    |           |   | 4 歳 児    |    |        |   |     |    |    |              |         |    |       |      |              |   |
|--------|-----------------------|-----|-----|---------------|-------|----|----|--------------|------------|----|-----------|---|----------|----|--------|---|-----|----|----|--------------|---------|----|-------|------|--------------|---|
|        |                       |     |     |               | 計     |    |    | 左のうち保育認定（再掲） | 0～2歳児入園（※） |    | 本年度満3歳児入園 |   | 本年度3歳児入園 |    | 前年度間入園 |   | 計   |    |    | 左のうち保育認定（再掲） | 0～2歳児入園 |    | 3歳児入園 |      | 4歳児入園（本年度入園） |   |
|        | 計                     | 男   | 女   |               | 計     | 男  | 女  |              | 計          | 男  | 女         | 計 | 男        | 女  | 計      | 男 | 女   | 計  | 男  |              | 女       | 計  | 男     | 女    |              |   |
| 平成28年度 | 336                   | 179 | 157 | 144           | 94    | 46 | 48 | 47           | 20         | 19 | —         | — | 26       | 29 | —      | — | 118 | 61 | 57 | 48           | —       | —  | 60.0  | 55.0 | 1            | 2 |
| 平成29年度 | 332                   | 171 | 161 | 163           | 114   | 58 | 56 | 62           | 32         | 25 | —         | — | 26       | 31 | —      | — | 99  | 52 | 47 | 48           | 21      | 17 | 30.0  | 28.0 | 1            | 2 |
| 公立     | 332                   | 171 | 161 | 163           | 114   | 58 | 56 | 62           | 32         | 25 | —         | — | 26       | 31 | —      | — | 99  | 52 | 47 | 48           | 21      | 17 | 30.0  | 28.0 | 1            | 2 |
| 市 部 計  | —                     | —   | —   | —             | —     | —  | —  | —            | —          | —  | —         | — | —        | —  | —      | — | —   | —  | —  | —            | —       | —  | —     | —    | —            | — |
| 前橋市    | —                     | —   | —   | —             | —     | —  | —  | —            | —          | —  | —         | — | —        | —  | —      | — | —   | —  | —  | —            | —       | —  | —     | —    | —            | — |
| 高崎市    | —                     | —   | —   | —             | —     | —  | —  | —            | —          | —  | —         | — | —        | —  | —      | — | —   | —  | —  | —            | —       | —  | —     | —    | —            | — |
| 桐生市    | —                     | —   | —   | —             | —     | —  | —  | —            | —          | —  | —         | — | —        | —  | —      | — | —   | —  | —  | —            | —       | —  | —     | —    | —            | — |
| 伊勢崎市   | —                     | —   | —   | —             | —     | —  | —  | —            | —          | —  | —         | — | —        | —  | —      | — | —   | —  | —  | —            | —       | —  | —     | —    | —            | — |
| 太田市    | —                     | —   | —   | —             | —     | —  | —  | —            | —          | —  | —         | — | —        | —  | —      | — | —   | —  | —  | —            | —       | —  | —     | —    | —            | — |
| 沼田市    | —                     | —   | —   | —             | —     | —  | —  | —            | —          | —  | —         | — | —        | —  | —      | — | —   | —  | —  | —            | —       | —  | —     | —    | —            | — |
| 館林市    | —                     | —   | —   | —             | —     | —  | —  | —            | —          | —  | —         | — | —        | —  | —      | — | —   | —  | —  | —            | —       | —  | —     | —    | —            | — |
| 渋川市    | —                     | —   | —   | —             | —     | —  | —  | —            | —          | —  | —         | — | —        | —  | —      | — | —   | —  | —  | —            | —       | —  | —     | —    | —            | — |
| 藤岡市    | —                     | —   | —   | —             | —     | —  | —  | —            | —          | —  | —         | — | —        | —  | —      | — | —   | —  | —  | —            | —       | —  | —     | —    | —            | — |
| 富岡市    | —                     | —   | —   | —             | —     | —  | —  | —            | —          | —  | —         | — | —        | —  | —      | — | —   | —  | —  | —            | —       | —  | —     | —    | —            | — |
| 安中市    | —                     | —   | —   | —             | —     | —  | —  | —            | —          | —  | —         | — | —        | —  | —      | — | —   | —  | —  | —            | —       | —  | —     | —    | —            | — |
| みどり市   | —                     | —   | —   | —             | —     | —  | —  | —            | —          | —  | —         | — | —        | —  | —      | — | —   | —  | —  | —            | —       | —  | —     | —    | —            | — |
| 郡 部 計  | 332                   | 171 | 161 | 163           | 114   | 58 | 56 | 62           | 32         | 25 | —         | — | 26       | 31 | —      | — | 99  | 52 | 47 | 48           | 21      | 17 | 30.0  | 28.0 | 1            | 2 |
| 榛東村    | —                     | —   | —   | —             | —     | —  | —  | —            | —          | —  | —         | — | —        | —  | —      | — | —   | —  | —  | —            | —       | —  | —     | —    | —            | — |
| 吉岡町    | —                     | —   | —   | —             | —     | —  | —  | —            | —          | —  | —         | — | —        | —  | —      | — | —   | —  | —  | —            | —       | —  | —     | —    | —            | — |
| 上野村    | —                     | —   | —   | —             | —     | —  | —  | —            | —          | —  | —         | — | —        | —  | —      | — | —   | —  | —  | —            | —       | —  | —     | —    | —            | — |
| 神流町    | —                     | —   | —   | —             | —     | —  | —  | —            | —          | —  | —         | — | —        | —  | —      | — | —   | —  | —  | —            | —       | —  | —     | —    | —            | — |
| 下仁田町   | —                     | —   | —   | —             | —     | —  | —  | —            | —          | —  | —         | — | —        | —  | —      | — | —   | —  | —  | —            | —       | —  | —     | —    | —            | — |
| 南牧村    | —                     | —   | —   | —             | —     | —  | —  | —            | —          | —  | —         | — | —        | —  | —      | — | —   | —  | —  | —            | —       | —  | —     | —    | —            | — |
| 甘楽町    | —                     | —   | —   | —             | —     | —  | —  | —            | —          | —  | —         | — | —        | —  | —      | — | —   | —  | —  | —            | —       | —  | —     | —    | —            | — |
| 中之条町   | —                     | —   | —   | —             | —     | —  | —  | —            | —          | —  | —         | — | —        | —  | —      | — | —   | —  | —  | —            | —       | —  | —     | —    | —            | — |
| 長野原町   | —                     | —   | —   | —             | —     | —  | —  | —            | —          | —  | —         | — | —        | —  | —      | — | —   | —  | —  | —            | —       | —  | —     | —    | —            | — |
| 嬬恋村    | —                     | —   | —   | —             | —     | —  | —  | —            | —          | —  | —         | — | —        | —  | —      | — | —   | —  | —  | —            | —       | —  | —     | —    | —            | — |
| 草津町    | —                     | —   | —   | —             | —     | —  | —  | —            | —          | —  | —         | — | —        | —  | —      | — | —   | —  | —  | —            | —       | —  | —     | —    | —            | — |
| 高山村    | —                     | —   | —   | —             | —     | —  | —  | —            | —          | —  | —         | — | —        | —  | —      | — | —   | —  | —  | —            | —       | —  | —     | —    | —            | — |
| 東吾妻町   | —                     | —   | —   | —             | —     | —  | —  | —            | —          | —  | —         | — | —        | —  | —      | — | —   | —  | —  | —            | —       | —  | —     | —    | —            | — |
| 片品村    | —                     | —   | —   | —             | —     | —  | —  | —            | —          | —  | —         | — | —        | —  | —      | — | —   | —  | —  | —            | —       | —  | —     | —    | —            | — |
| 川場村    | —                     | —   | —   | —             | —     | —  | —  | —            | —          | —  | —         | — | —        | —  | —      | — | —   | —  | —  | —            | —       | —  | —     | —    | —            | — |
| 昭和村    | —                     | —   | —   | —             | —     | —  | —  | —            | —          | —  | —         | — | —        | —  | —      | — | —   | —  | —  | —            | —       | —  | —     | —    | —            | — |
| みなかみ町  | 88                    | 46  | 42  | 43            | 34    | 17 | 17 | 19           | 13         | 7  | —         | — | 4        | 10 | —      | — | 29  | 17 | 12 | 9            | 7       | 4  | 10.0  | 8.0  | —            | — |
| 玉村町    | —                     | —   | —   | —             | —     | —  | —  | —            | —          | —  | —         | — | —        | —  | —      | — | —   | —  | —  | —            | —       | —  | —     | —    | —            | — |
| 板倉町    | —                     | —   | —   | —             | —     | —  | —  | —            | —          | —  | —         | — | —        | —  | —      | — | —   | —  | —  | —            | —       | —  | —     | —    | —            | — |
| 明和町    | 244                   | 125 | 119 | 120           | 80    | 41 | 39 | 43           | 19         | 18 | —         | — | 22       | 21 | —      | — | 70  | 35 | 35 | 39           | 14      | 13 | 20.0  | 20.0 | 1            | 2 |
| 千代田町   | —                     | —   | —   | —             | —     | —  | —  | —            | —          | —  | —         | — | —        | —  | —      | — | —   | —  | —  | —            | —       | —  | —     | —    | —            | — |
| 大泉町    | —                     | —   | —   | —             | —     | —  | —  | —            | —          | —  | —         | — | —        | —  | —      | — | —   | —  | —  | —            | —       | —  | —     | —    | —            | — |
| 邑楽町    | —                     | —   | —   | —             | —     | —  | —  | —            | —          | —  | —         | — | —        | —  | —      | — | —   | —  | —  | —            | —       | —  | —     | —    | —            | — |

(※)4月1日時点では、2歳児であるため3号認定(満3歳未満・保育認定)を受けて入園し、5月1日までに満3歳となって2号認定(満3歳以上・保育認定)に移行した者は、入園時は3号認定として入園したため、「3歳児」の「0～2歳児入園」に区分。



幼保連携型認定こども園

第12表 在園者数及び入園者数（教育標準時間認定及び満3歳以上・保育認定）（公立）（つづき）

（単位：人、％）

| 区 分    | 5 歳 児 |    |    |                              |         |     |       |     |       |      |                  |   | 本年度入園者計(再掲) |    |    | 修了者数 |     |     |
|--------|-------|----|----|------------------------------|---------|-----|-------|-----|-------|------|------------------|---|-------------|----|----|------|-----|-----|
|        | 計     |    |    | 左のう<br>ち保育<br>認定<br>(再<br>掲) | 0～2歳児入園 |     | 3歳児入園 |     | 4歳児入園 |      | 5歳児入園(本<br>年度入園) |   |             |    |    |      |     |     |
|        | 計     | 男  | 女  |                              | 計       | 男   | 女     | 男   | 女     | 男    | 女                | 男 | 女           | 計  | 男  | 女    |     |     |
| 平成28年度 | 124   | 72 | 52 | 49                           | ...     | ... | ...   | ... | 72.0  | 52.0 | —                | — | 58          | 27 | 31 | 132  | 68  | 64  |
| 平成29年度 | 119   | 61 | 58 | 53                           | ...     | ... | 60    | 55  | 1.0   | 3.0  | —                | — | 60          | 27 | 33 | 125  | 73  | 52  |
| 公立     | 119   | 61 | 58 | 53                           | ...     | ... | 60    | 55  | 1.0   | 3.0  | —                | — | 60          | 27 | 33 | 125  | 73  | 52  |
| 市 部 計  | —     | —  | —  | —                            | ...     | ... | ...   | ... | —     | —    | —                | — | —           | —  | —  | ...  | ... | ... |
| 前橋市    | —     | —  | —  | —                            | ...     | ... | ...   | ... | —     | —    | —                | — | —           | —  | —  | ...  | ... | ... |
| 高崎市    | —     | —  | —  | —                            | ...     | ... | ...   | ... | —     | —    | —                | — | —           | —  | —  | ...  | ... | ... |
| 桐生市    | —     | —  | —  | —                            | ...     | ... | ...   | ... | —     | —    | —                | — | —           | —  | —  | ...  | ... | ... |
| 伊勢崎市   | —     | —  | —  | —                            | ...     | ... | ...   | ... | —     | —    | —                | — | —           | —  | —  | ...  | ... | ... |
| 太田市    | —     | —  | —  | —                            | ...     | ... | ...   | ... | —     | —    | —                | — | —           | —  | —  | ...  | ... | ... |
| 沼田市    | —     | —  | —  | —                            | ...     | ... | ...   | ... | —     | —    | —                | — | —           | —  | —  | ...  | ... | ... |
| 館林市    | —     | —  | —  | —                            | ...     | ... | ...   | ... | —     | —    | —                | — | —           | —  | —  | ...  | ... | ... |
| 渋川市    | —     | —  | —  | —                            | ...     | ... | ...   | ... | —     | —    | —                | — | —           | —  | —  | ...  | ... | ... |
| 藤岡市    | —     | —  | —  | —                            | ...     | ... | ...   | ... | —     | —    | —                | — | —           | —  | —  | ...  | ... | ... |
| 富岡市    | —     | —  | —  | —                            | ...     | ... | ...   | ... | —     | —    | —                | — | —           | —  | —  | ...  | ... | ... |
| 安中市    | —     | —  | —  | —                            | ...     | ... | ...   | ... | —     | —    | —                | — | —           | —  | —  | ...  | ... | ... |
| みどり市   | —     | —  | —  | —                            | ...     | ... | ...   | ... | —     | —    | —                | — | —           | —  | —  | ...  | ... | ... |
| 郡 部 計  | 119   | 61 | 58 | 53                           | ...     | ... | 60    | 55  | 1.0   | 3.0  | —                | — | 60          | 27 | 33 | 125  | 73  | 52  |
| 榛東村    | —     | —  | —  | —                            | ...     | ... | ...   | ... | —     | —    | —                | — | —           | —  | —  | ...  | ... | ... |
| 吉岡町    | —     | —  | —  | —                            | ...     | ... | ...   | ... | —     | —    | —                | — | —           | —  | —  | ...  | ... | ... |
| 上野村    | —     | —  | —  | —                            | ...     | ... | ...   | ... | —     | —    | —                | — | —           | —  | —  | ...  | ... | ... |
| 神流町    | —     | —  | —  | —                            | ...     | ... | ...   | ... | —     | —    | —                | — | —           | —  | —  | ...  | ... | ... |
| 下仁田町   | —     | —  | —  | —                            | ...     | ... | ...   | ... | —     | —    | —                | — | —           | —  | —  | ...  | ... | ... |
| 南牧村    | —     | —  | —  | —                            | ...     | ... | ...   | ... | —     | —    | —                | — | —           | —  | —  | ...  | ... | ... |
| 甘楽町    | —     | —  | —  | —                            | ...     | ... | ...   | ... | —     | —    | —                | — | —           | —  | —  | ...  | ... | ... |
| 中之条町   | —     | —  | —  | —                            | ...     | ... | ...   | ... | —     | —    | —                | — | —           | —  | —  | ...  | ... | ... |
| 長野原町   | —     | —  | —  | —                            | ...     | ... | ...   | ... | —     | —    | —                | — | —           | —  | —  | ...  | ... | ... |
| 嬭恋村    | —     | —  | —  | —                            | ...     | ... | ...   | ... | —     | —    | —                | — | —           | —  | —  | ...  | ... | ... |
| 草津町    | —     | —  | —  | —                            | ...     | ... | ...   | ... | —     | —    | —                | — | —           | —  | —  | ...  | ... | ... |
| 高山村    | —     | —  | —  | —                            | ...     | ... | ...   | ... | —     | —    | —                | — | —           | —  | —  | ...  | ... | ... |
| 東吾妻町   | —     | —  | —  | —                            | ...     | ... | ...   | ... | —     | —    | —                | — | —           | —  | —  | ...  | ... | ... |
| 片品村    | —     | —  | —  | —                            | ...     | ... | ...   | ... | —     | —    | —                | — | —           | —  | —  | ...  | ... | ... |
| 川場村    | —     | —  | —  | —                            | ...     | ... | ...   | ... | —     | —    | —                | — | —           | —  | —  | ...  | ... | ... |
| 昭和村    | —     | —  | —  | —                            | ...     | ... | ...   | ... | —     | —    | —                | — | —           | —  | —  | ...  | ... | ... |
| みなかみ町  | 25    | 12 | 13 | 15                           | ...     | ... | 12    | 12  | —     | 1.0  | —                | — | 14          | 4  | 10 | 27   | 14  | 13  |
| 玉村町    | —     | —  | —  | —                            | ...     | ... | ...   | ... | —     | —    | —                | — | —           | —  | —  | ...  | ... | ... |
| 板倉町    | —     | —  | —  | —                            | ...     | ... | ...   | ... | —     | —    | —                | — | —           | —  | —  | ...  | ... | ... |
| 明和町    | 94    | 49 | 45 | 38                           | ...     | ... | 48    | 43  | 1.0   | 2.0  | —                | — | 46          | 23 | 23 | 98   | 59  | 39  |
| 千代田町   | —     | —  | —  | —                            | ...     | ... | ...   | ... | —     | —    | —                | — | —           | —  | —  | ...  | ... | ... |
| 大泉町    | —     | —  | —  | —                            | ...     | ... | ...   | ... | —     | —    | —                | — | —           | —  | —  | ...  | ... | ... |
| 邑楽町    | —     | —  | —  | —                            | ...     | ... | ...   | ... | —     | —    | —                | — | —           | —  | —  | ...  | ... | ... |



第14表 職名別教育・保育職員数（本務者）・教育・保育職員数（兼務者）及び教諭等・保育士・教育・保育補助員（本務者）（公立）

（単位：人）

| 区 分    | 教育・保育職員数（本務者） |   |    |   |   |   |     |   |       |   |     |   |        |    |        |   |      |   | 教育・保育職員数（兼務者） |   |      | 教諭等（本務者） |        |   | 保育士（本務者） |   |     | 教育・保育補助員（本務者） |   |   |   |   |   |   |   |   |   |   |   |   |
|--------|---------------|---|----|---|---|---|-----|---|-------|---|-----|---|--------|----|--------|---|------|---|---------------|---|------|----------|--------|---|----------|---|-----|---------------|---|---|---|---|---|---|---|---|---|---|---|---|
|        | 計             |   |    |   |   |   | 園 長 |   | 副 園 長 |   | 教 頭 |   | 主幹保育教諭 |    | 主幹指導教諭 |   | 保育教諭 |   | 助保育教諭         |   | 養護教諭 |          | 主幹栄養教諭 |   | 栄養教諭     |   | 講 師 |               | 計 | 男 | 女 | 計 | 男 | 女 | 計 | 男 | 女 | 計 | 男 | 女 |
|        | 計             | 男 | 女  | 男 | 女 | 男 | 女   | 男 | 女     | 男 | 女   | 男 | 女      | 男  | 女      | 男 | 女    | 男 | 女             | 男 | 女    | 男        | 女      | 男 | 女        |   |     |               |   |   |   |   |   |   |   |   |   |   |   |   |
| 平成28年度 | 51            | 1 | 50 | 1 | 1 | - | 1   | - | -     | - | 1   | - | 1      | -  | 46     | - | -    | - | -             | - | -    | -        | -      | - | -        | 5 | -   | 5             | - | - | - | 1 | - | 1 | 4 | 1 | 3 |   |   |   |
| 平成29年度 | 61            | 2 | 59 | 1 | 1 | - | 1   | - | -     | - | 3   | - | 1      | 1  | 53     | - | -    | - | -             | - | -    | -        | -      | - | 9        | - | 9   | -             | - | - | - | - | - | - | - |   |   |   |   |   |
| 市 部 計  | -             | - | -  | - | - | - | -   | - | -     | - | -   | - | -      | -  | -      | - | -    | - | -             | - | -    | -        | -      | - | -        | - | -   | -             | - | - | - | - | - | - | - |   |   |   |   |   |
| 前橋市    | -             | - | -  | - | - | - | -   | - | -     | - | -   | - | -      | -  | -      | - | -    | - | -             | - | -    | -        | -      | - | -        | - | -   | -             | - | - | - | - | - | - | - |   |   |   |   |   |
| 高崎市    | -             | - | -  | - | - | - | -   | - | -     | - | -   | - | -      | -  | -      | - | -    | - | -             | - | -    | -        | -      | - | -        | - | -   | -             | - | - | - | - | - | - | - |   |   |   |   |   |
| 桐生市    | -             | - | -  | - | - | - | -   | - | -     | - | -   | - | -      | -  | -      | - | -    | - | -             | - | -    | -        | -      | - | -        | - | -   | -             | - | - | - | - | - | - | - |   |   |   |   |   |
| 伊勢崎市   | -             | - | -  | - | - | - | -   | - | -     | - | -   | - | -      | -  | -      | - | -    | - | -             | - | -    | -        | -      | - | -        | - | -   | -             | - | - | - | - | - | - | - |   |   |   |   |   |
| 太田市    | -             | - | -  | - | - | - | -   | - | -     | - | -   | - | -      | -  | -      | - | -    | - | -             | - | -    | -        | -      | - | -        | - | -   | -             | - | - | - | - | - | - | - |   |   |   |   |   |
| 館林市    | -             | - | -  | - | - | - | -   | - | -     | - | -   | - | -      | -  | -      | - | -    | - | -             | - | -    | -        | -      | - | -        | - | -   | -             | - | - | - | - | - | - | - |   |   |   |   |   |
| 洪川市    | -             | - | -  | - | - | - | -   | - | -     | - | -   | - | -      | -  | -      | - | -    | - | -             | - | -    | -        | -      | - | -        | - | -   | -             | - | - | - | - | - | - | - |   |   |   |   |   |
| 藤岡市    | -             | - | -  | - | - | - | -   | - | -     | - | -   | - | -      | -  | -      | - | -    | - | -             | - | -    | -        | -      | - | -        | - | -   | -             | - | - | - | - | - | - | - |   |   |   |   |   |
| 富岡市    | -             | - | -  | - | - | - | -   | - | -     | - | -   | - | -      | -  | -      | - | -    | - | -             | - | -    | -        | -      | - | -        | - | -   | -             | - | - | - | - | - | - | - | - |   |   |   |   |
| 安中市    | -             | - | -  | - | - | - | -   | - | -     | - | -   | - | -      | -  | -      | - | -    | - | -             | - | -    | -        | -      | - | -        | - | -   | -             | - | - | - | - | - | - | - | - |   |   |   |   |
| みどり市   | -             | - | -  | - | - | - | -   | - | -     | - | -   | - | -      | -  | -      | - | -    | - | -             | - | -    | -        | -      | - | -        | - | -   | -             | - | - | - | - | - | - | - | - |   |   |   |   |
| 郡 部 計  | 61            | 2 | 59 | 1 | 1 | - | 1   | - | -     | - | 3   | - | 1      | 1  | 53     | - | -    | - | -             | - | -    | -        | -      | - | 9        | - | 9   | -             | - | - | - | - | - | - | - | - |   |   |   |   |
| 榛吉町    | -             | - | -  | - | - | - | -   | - | -     | - | -   | - | -      | -  | -      | - | -    | - | -             | - | -    | -        | -      | - | -        | - | -   | -             | - | - | - | - | - | - | - | - |   |   |   |   |
| 上野村    | -             | - | -  | - | - | - | -   | - | -     | - | -   | - | -      | -  | -      | - | -    | - | -             | - | -    | -        | -      | - | -        | - | -   | -             | - | - | - | - | - | - | - | - |   |   |   |   |
| 神流町    | -             | - | -  | - | - | - | -   | - | -     | - | -   | - | -      | -  | -      | - | -    | - | -             | - | -    | -        | -      | - | -        | - | -   | -             | - | - | - | - | - | - | - | - |   |   |   |   |
| 下仁田町   | -             | - | -  | - | - | - | -   | - | -     | - | -   | - | -      | -  | -      | - | -    | - | -             | - | -    | -        | -      | - | -        | - | -   | -             | - | - | - | - | - | - | - | - |   |   |   |   |
| 南牧村    | -             | - | -  | - | - | - | -   | - | -     | - | -   | - | -      | -  | -      | - | -    | - | -             | - | -    | -        | -      | - | -        | - | -   | -             | - | - | - | - | - | - | - | - |   |   |   |   |
| 甘藷之条町  | -             | - | -  | - | - | - | -   | - | -     | - | -   | - | -      | -  | -      | - | -    | - | -             | - | -    | -        | -      | - | -        | - | -   | -             | - | - | - | - | - | - | - | - |   |   |   |   |
| 長野原町   | -             | - | -  | - | - | - | -   | - | -     | - | -   | - | -      | -  | -      | - | -    | - | -             | - | -    | -        | -      | - | -        | - | -   | -             | - | - | - | - | - | - | - | - |   |   |   |   |
| 嬭恋村    | -             | - | -  | - | - | - | -   | - | -     | - | -   | - | -      | -  | -      | - | -    | - | -             | - | -    | -        | -      | - | -        | - | -   | -             | - | - | - | - | - | - | - | - |   |   |   |   |
| 草津町    | -             | - | -  | - | - | - | -   | - | -     | - | -   | - | -      | -  | -      | - | -    | - | -             | - | -    | -        | -      | - | -        | - | -   | -             | - | - | - | - | - | - | - | - |   |   |   |   |
| 高東山町   | -             | - | -  | - | - | - | -   | - | -     | - | -   | - | -      | -  | -      | - | -    | - | -             | - | -    | -        | -      | - | -        | - | -   | -             | - | - | - | - | - | - | - | - |   |   |   |   |
| 東吾妻町   | -             | - | -  | - | - | - | -   | - | -     | - | -   | - | -      | -  | -      | - | -    | - | -             | - | -    | -        | -      | - | -        | - | -   | -             | - | - | - | - | - | - | - | - |   |   |   |   |
| 片品村    | -             | - | -  | - | - | - | -   | - | -     | - | -   | - | -      | -  | -      | - | -    | - | -             | - | -    | -        | -      | - | -        | - | -   | -             | - | - | - | - | - | - | - | - |   |   |   |   |
| 川場村    | -             | - | -  | - | - | - | -   | - | -     | - | -   | - | -      | -  | -      | - | -    | - | -             | - | -    | -        | -      | - | -        | - | -   | -             | - | - | - | - | - | - | - | - |   |   |   |   |
| 昭和三村   | -             | - | -  | - | - | - | -   | - | -     | - | -   | - | -      | -  | -      | - | -    | - | -             | - | -    | -        | -      | - | -        | - | -   | -             | - | - | - | - | - | - | - | - |   |   |   |   |
| みなかみ町  | 22            | - | 22 | - | 1 | - | -   | - | -     | 2 | -   | - | -      | 19 | -      | - | -    | - | -             | - | -    | -        | -      | - | -        | - | -   | -             | - | - | - | - | - | - | - | - |   |   |   |   |
| 玉村町    | -             | - | -  | - | - | - | -   | - | -     | - | -   | - | -      | -  | -      | - | -    | - | -             | - | -    | -        | -      | - | -        | - | -   | -             | - | - | - | - | - | - | - | - |   |   |   |   |
| 板倉町    | -             | - | -  | - | - | - | -   | - | -     | - | -   | - | -      | -  | -      | - | -    | - | -             | - | -    | -        | -      | - | -        | - | -   | -             | - | - | - | - | - | - | - | - |   |   |   |   |
| 明和町    | 39            | 2 | 37 | 1 | - | - | 1   | - | -     | 1 | -   | 1 | 1      | 34 | -      | - | -    | - | -             | - | -    | -        | -      | - | 9        | - | 9   | -             | - | - | - | - | - | - | - | - |   |   |   |   |
| 千代田町   | -             | - | -  | - | - | - | -   | - | -     | - | -   | - | -      | -  | -      | - | -    | - | -             | - | -    | -        | -      | - | -        | - | -   | -             | - | - | - | - | - | - | - | - |   |   |   |   |
| 大泉町    | -             | - | -  | - | - | - | -   | - | -     | - | -   | - | -      | -  | -      | - | -    | - | -             | - | -    | -        | -      | - | -        | - | -   | -             | - | - | - | - | - | - | - | - |   |   |   |   |
| 邑楽町    | -             | - | -  | - | - | - | -   | - | -     | - | -   | - | -      | -  | -      | - | -    | - | -             | - | -    | -        | -      | - | -        | - | -   | -             | - | - | - | - | - | - | - | - |   |   |   |   |

幼保連携型認定こども園

第15表 職名別職員数(本務者)

(単位:人)

| 区分         | 計          |           |            | 事務職員      |           | 養護職員<br>(看護師等) |           | 調理員      |            | 用務員・警備員・<br>その他 |           |
|------------|------------|-----------|------------|-----------|-----------|----------------|-----------|----------|------------|-----------------|-----------|
|            | 計          | 男         | 女          | 男         | 女         | 男              | 女         | 男        | 女          | 男               | 女         |
| 平成28年度     | 250        | 39        | 211        | 12        | 27        | —              | 28        | 2        | 143        | 25              | 13        |
| 平成29年度     | <b>420</b> | <b>73</b> | <b>347</b> | <b>20</b> | <b>46</b> | <b>1</b>       | <b>45</b> | <b>9</b> | <b>227</b> | <b>43</b>       | <b>29</b> |
| 国立         | —          | —         | —          | —         | —         | —              | —         | —        | —          | —               | —         |
| 公立         | 3          | 1         | 2          | —         | 1         | —              | 1         | —        | —          | 1               | —         |
| 私立         | 417        | 72        | 345        | 20        | 45        | 1              | 44        | 9        | 227        | 42              | 29        |
| <b>市部計</b> | <b>393</b> | <b>64</b> | <b>329</b> | <b>16</b> | <b>42</b> | <b>1</b>       | <b>44</b> | <b>8</b> | <b>215</b> | <b>39</b>       | <b>28</b> |
| 前橋市        | 91         | 17        | 74         | 2         | 12        | —              | 13        | 1        | 43         | 14              | 6         |
| 高崎市        | 97         | 16        | 81         | 6         | 12        | —              | 14        | 5        | 53         | 5               | 2         |
| 桐生市        | 23         | 4         | 19         | 1         | 3         | —              | 3         | —        | 13         | 3               | —         |
| 伊勢崎市       | 36         | 1         | 35         | —         | 4         | —              | 3         | —        | 25         | 1               | 3         |
| 太田市        | 69         | 11        | 58         | 3         | 6         | 1              | 5         | —        | 46         | 7               | 1         |
| 沼田市        | 17         | 7         | 10         | 2         | 2         | —              | 2         | —        | 1          | 5               | 5         |
| 館林市        | —          | —         | —          | —         | —         | —              | —         | —        | —          | —               | —         |
| 洪川市        | —          | —         | —          | —         | —         | —              | —         | —        | —          | —               | —         |
| 藤岡市        | 21         | 6         | 15         | 1         | —         | —              | 1         | 2        | 11         | 3               | 3         |
| 富岡市        | 17         | 1         | 16         | 1         | 1         | —              | 1         | —        | 13         | —               | 1         |
| 安中市        | 12         | —         | 12         | —         | 1         | —              | —         | —        | 4          | —               | 7         |
| みどり市       | 10         | 1         | 9          | —         | 1         | —              | 2         | —        | 6          | 1               | —         |
| <b>郡部計</b> | <b>27</b>  | <b>9</b>  | <b>18</b>  | <b>4</b>  | <b>4</b>  | <b>—</b>       | <b>1</b>  | <b>1</b> | <b>12</b>  | <b>4</b>        | <b>1</b>  |
| 榛東村        | —          | —         | —          | —         | —         | —              | —         | —        | —          | —               | —         |
| 吉岡町        | 3          | 2         | 1          | —         | 1         | —              | —         | —        | —          | 2               | —         |
| 上野村        | —          | —         | —          | —         | —         | —              | —         | —        | —          | —               | —         |
| 神流町        | —          | —         | —          | —         | —         | —              | —         | —        | —          | —               | —         |
| 下仁田町       | 3          | 2         | 1          | 1         | —         | —              | —         | 1        | 1          | —               | —         |
| 南牧村        | —          | —         | —          | —         | —         | —              | —         | —        | —          | —               | —         |
| 甘楽町        | —          | —         | —          | —         | —         | —              | —         | —        | —          | —               | —         |
| 中之条町       | —          | —         | —          | —         | —         | —              | —         | —        | —          | —               | —         |
| 長野原町       | —          | —         | —          | —         | —         | —              | —         | —        | —          | —               | —         |
| 嬬恋村        | —          | —         | —          | —         | —         | —              | —         | —        | —          | —               | —         |
| 草津町        | —          | —         | —          | —         | —         | —              | —         | —        | —          | —               | —         |
| 高山村        | —          | —         | —          | —         | —         | —              | —         | —        | —          | —               | —         |
| 高東町        | —          | —         | —          | —         | —         | —              | —         | —        | —          | —               | —         |
| 吾妻町        | —          | —         | —          | —         | —         | —              | —         | —        | —          | —               | —         |
| 片品村        | —          | —         | —          | —         | —         | —              | —         | —        | —          | —               | —         |
| 川場村        | 2          | —         | 2          | —         | —         | —              | —         | —        | 2          | —               | —         |
| 昭和村        | —          | —         | —          | —         | —         | —              | —         | —        | —          | —               | —         |
| みなかみ町      | 15         | 4         | 11         | 2         | 1         | —              | —         | —        | 9          | 2               | 1         |
| 玉村町        | —          | —         | —          | —         | —         | —              | —         | —        | —          | —               | —         |
| 板倉町        | —          | —         | —          | —         | —         | —              | —         | —        | —          | —               | —         |
| 明和町        | 2          | —         | 2          | —         | 1         | —              | 1         | —        | —          | —               | —         |
| 千代田町       | —          | —         | —          | —         | —         | —              | —         | —        | —          | —               | —         |
| 大泉町        | 2          | 1         | 1          | 1         | 1         | —              | —         | —        | —          | —               | —         |
| 邑楽町        | —          | —         | —          | —         | —         | —              | —         | —        | —          | —               | —         |

幼保連携型認定こども園

第16表 職名別職員数(本務者)(公立)

(単位:人)

| 区分     | 計 |   |   | 事務職員 |   | 養護職員<br>(看護師等) |   | 調理員 |   | 用務員・警備員・<br>その他 |   |
|--------|---|---|---|------|---|----------------|---|-----|---|-----------------|---|
|        | 計 | 男 | 女 | 男    | 女 | 男              | 女 | 男   | 女 | 男               | 女 |
| 平成28年度 | 3 | 1 | 2 | —    | 1 | —              | 1 | —   | — | 1               | — |
| 平成29年度 | 3 | 1 | 2 | —    | 1 | —              | 1 | —   | — | 1               | — |
| 公立     | 2 | — | 2 | —    | 1 | —              | 1 | —   | — | —               | — |
| 公立     | 1 | 1 | — | —    | — | —              | — | —   | — | 1               | — |
| 市部計    | — | — | — | —    | — | —              | — | —   | — | —               | — |
| 前橋市    | — | — | — | —    | — | —              | — | —   | — | —               | — |
| 高崎市    | — | — | — | —    | — | —              | — | —   | — | —               | — |
| 桐生市    | — | — | — | —    | — | —              | — | —   | — | —               | — |
| 伊勢崎市   | — | — | — | —    | — | —              | — | —   | — | —               | — |
| 太田市    | — | — | — | —    | — | —              | — | —   | — | —               | — |
| 沼田市    | — | — | — | —    | — | —              | — | —   | — | —               | — |
| 館林市    | — | — | — | —    | — | —              | — | —   | — | —               | — |
| 渋川市    | — | — | — | —    | — | —              | — | —   | — | —               | — |
| 藤岡市    | — | — | — | —    | — | —              | — | —   | — | —               | — |
| 富岡市    | — | — | — | —    | — | —              | — | —   | — | —               | — |
| 安中市    | — | — | — | —    | — | —              | — | —   | — | —               | — |
| みどり市   | — | — | — | —    | — | —              | — | —   | — | —               | — |
| 郡部計    | 3 | 1 | 2 | —    | 1 | —              | 1 | —   | — | 1               | — |
| 榛東村    | — | — | — | —    | — | —              | — | —   | — | —               | — |
| 吉岡町    | — | — | — | —    | — | —              | — | —   | — | —               | — |
| 上野村    | — | — | — | —    | — | —              | — | —   | — | —               | — |
| 神流町    | — | — | — | —    | — | —              | — | —   | — | —               | — |
| 下仁田町   | — | — | — | —    | — | —              | — | —   | — | —               | — |
| 南牧村    | — | — | — | —    | — | —              | — | —   | — | —               | — |
| 甘楽町    | — | — | — | —    | — | —              | — | —   | — | —               | — |
| 中之条町   | — | — | — | —    | — | —              | — | —   | — | —               | — |
| 長野原町   | — | — | — | —    | — | —              | — | —   | — | —               | — |
| 嬭恋村    | — | — | — | —    | — | —              | — | —   | — | —               | — |
| 草津町    | — | — | — | —    | — | —              | — | —   | — | —               | — |
| 高山村    | — | — | — | —    | — | —              | — | —   | — | —               | — |
| 高東町    | — | — | — | —    | — | —              | — | —   | — | —               | — |
| 吾妻町    | — | — | — | —    | — | —              | — | —   | — | —               | — |
| 片品村    | — | — | — | —    | — | —              | — | —   | — | —               | — |
| 川場村    | — | — | — | —    | — | —              | — | —   | — | —               | — |
| 昭和村    | — | — | — | —    | — | —              | — | —   | — | —               | — |
| みなかみ町  | 1 | 1 | — | —    | — | —              | — | —   | — | 1               | — |
| 玉村町    | — | — | — | —    | — | —              | — | —   | — | —               | — |
| 板倉町    | — | — | — | —    | — | —              | — | —   | — | —               | — |
| 明和町    | 2 | — | 2 | —    | 1 | —              | 1 | —   | — | —               | — |
| 千代田町   | — | — | — | —    | — | —              | — | —   | — | —               | — |
| 大泉町    | — | — | — | —    | — | —              | — | —   | — | —               | — |
| 邑楽町    | — | — | — | —    | — | —              | — | —   | — | —               | — |

小 学 校

第17表 編 制 方 式 別 学 級 数

(単位：学級)

| 区 分          | 計            | 単 式 学 級      |            |            |            |            |            | 複 式<br>学 級 | 特別支<br>援学級 |            |
|--------------|--------------|--------------|------------|------------|------------|------------|------------|------------|------------|------------|
|              |              | 計            | 1学年        | 2学年        | 3学年        | 4学年        | 5学年        |            |            | 6学年        |
| 平成28年度       | 4,416        | 3,866        | 698        | 708        | 627        | 635        | 587        | 611        | 30         | 520        |
| 平成29年度       | <b>4,445</b> | <b>3,877</b> | <b>685</b> | <b>693</b> | <b>627</b> | <b>630</b> | <b>646</b> | <b>596</b> | <b>22</b>  | <b>546</b> |
| 国立           | 18           | 18           | 3          | 3          | 3          | 3          | 3          | 3          | —          | —          |
| 公立           | 4,399        | 3,831        | 676        | 684        | 620        | 623        | 639        | 589        | 22         | 546        |
| 私立           | 28           | 28           | 6          | 6          | 4          | 4          | 4          | 4          | —          | —          |
| <b>市 部 計</b> | <b>3,781</b> | <b>3,310</b> | <b>583</b> | <b>589</b> | <b>540</b> | <b>537</b> | <b>550</b> | <b>511</b> | <b>13</b>  | <b>458</b> |
| 前橋市          | 753          | 657          | 116        | 120        | 104        | 108        | 106        | 103        | 3          | 93         |
| 高崎市          | 864          | 760          | 135        | 136        | 128        | 124        | 124        | 113        | 2          | 102        |
| 桐生市          | 213          | 190          | 31         | 34         | 33         | 32         | 32         | 28         | —          | 23         |
| 伊勢崎市         | 464          | 405          | 73         | 73         | 66         | 63         | 70         | 60         | —          | 59         |
| 太田市          | 518          | 473          | 85         | 83         | 78         | 77         | 74         | 76         | —          | 45         |
| 沼田市          | 121          | 101          | 18         | 17         | 14         | 17         | 18         | 17         | 1          | 19         |
| 館林市          | 166          | 143          | 25         | 24         | 24         | 23         | 24         | 23         | —          | 23         |
| 洪川市          | 162          | 138          | 25         | 24         | 22         | 23         | 24         | 20         | 1          | 23         |
| 藤岡市          | 146          | 123          | 21         | 22         | 20         | 18         | 22         | 20         | 2          | 21         |
| 富岡市          | 116          | 101          | 17         | 18         | 16         | 16         | 17         | 17         | 1          | 14         |
| 安中市          | 138          | 120          | 20         | 21         | 20         | 20         | 20         | 19         | —          | 18         |
| みどり市         | 120          | 99           | 17         | 17         | 15         | 16         | 19         | 15         | 3          | 18         |
| <b>郡 部 計</b> | <b>664</b>   | <b>567</b>   | <b>102</b> | <b>104</b> | <b>87</b>  | <b>93</b>  | <b>96</b>  | <b>85</b>  | <b>9</b>   | <b>88</b>  |
| 榛東村          | 32           | 28           | 6          | 5          | 4          | 5          | 4          | 4          | —          | 4          |
| 吉岡町          | 52           | 47           | 9          | 9          | 7          | 8          | 7          | 7          | —          | 5          |
| 上野村          | 6            | 4            | 1          | 1          | —          | —          | 1          | 1          | 1          | 1          |
| 神流町          | 6            | 6            | 1          | 1          | 1          | 1          | 1          | 1          | —          | —          |
| 下仁田町         | 8            | 7            | 1          | 1          | 1          | 1          | 2          | 1          | —          | 1          |
| 南牧村          | 4            | 3            | 1          | 1          | 1          | —          | —          | —          | 1          | —          |
| 甘楽町          | 27           | 25           | 4          | 4          | 4          | 4          | 5          | 4          | —          | 2          |
| 中之条町         | 32           | 26           | 5          | 5          | 4          | 3          | 5          | 4          | 1          | 5          |
| 長野原町         | 27           | 18           | 3          | 3          | 3          | 3          | 3          | 3          | 3          | 6          |
| 嬭恋村          | 21           | 17           | 3          | 3          | 2          | 3          | 4          | 2          | —          | 4          |
| 草津町          | 12           | 10           | 2          | 2          | 1          | 2          | 2          | 1          | —          | 2          |
| 高山村          | 8            | 6            | 1          | 1          | 1          | 1          | 1          | 1          | —          | 2          |
| 東吾妻町         | 39           | 29           | 5          | 6          | 4          | 4          | 5          | 5          | 1          | 9          |
| 片品村          | 7            | 6            | 1          | 1          | 1          | 1          | 1          | 1          | —          | 1          |
| 川場村          | 7            | 6            | 1          | 1          | 1          | 1          | 1          | 1          | —          | 1          |
| 昭和村          | 22           | 18           | 3          | 3          | 3          | 3          | 3          | 3          | —          | 4          |
| みなかみ町        | 47           | 37           | 7          | 7          | 5          | 5          | 7          | 6          | 2          | 8          |
| 玉村町          | 84           | 73           | 13         | 13         | 12         | 12         | 11         | 12         | —          | 11         |
| 板倉町          | 38           | 35           | 6          | 6          | 6          | 6          | 6          | 5          | —          | 3          |
| 明和町          | 23           | 21           | 4          | 4          | 3          | 3          | 4          | 3          | —          | 2          |
| 千代田町         | 25           | 23           | 5          | 4          | 4          | 4          | 3          | 3          | —          | 2          |
| 大泉町          | 80           | 71           | 13         | 13         | 11         | 13         | 11         | 10         | —          | 9          |
| 邑楽町          | 57           | 51           | 7          | 10         | 8          | 10         | 9          | 7          | —          | 6          |

第18表 編 制 方 式 別 学 級 数 (公立)

(単位：学級)

| 区 分          | 計            | 単 式 学 級      |            |            |            |            |            | 複 式<br>学 級 | 特別支<br>援学級 |            |
|--------------|--------------|--------------|------------|------------|------------|------------|------------|------------|------------|------------|
|              |              | 計            | 1学年        | 2学年        | 3学年        | 4学年        | 5学年        |            |            | 6学年        |
| 平成28年度       | 4,372        | 3,822        | 689        | 701        | 620        | 628        | 580        | 604        | 30         | 520        |
| 平成29年度       | <b>4,399</b> | <b>3,831</b> | <b>676</b> | <b>684</b> | <b>620</b> | <b>623</b> | <b>639</b> | <b>589</b> | <b>22</b>  | <b>546</b> |
| <b>市 部 計</b> | <b>3,741</b> | <b>3,270</b> | <b>575</b> | <b>581</b> | <b>534</b> | <b>531</b> | <b>544</b> | <b>505</b> | <b>13</b>  | <b>458</b> |
| 前橋市          | 731          | 635          | 111        | 115        | 101        | 105        | 103        | 100        | 3          | 93         |
| 高崎市          | 864          | 760          | 135        | 136        | 128        | 124        | 124        | 113        | 2          | 102        |
| 桐生市          | 213          | 190          | 31         | 34         | 33         | 32         | 32         | 28         | —          | 23         |
| 伊勢崎市         | 464          | 405          | 73         | 73         | 66         | 63         | 70         | 60         | —          | 59         |
| 太田市          | 500          | 455          | 82         | 80         | 75         | 74         | 71         | 73         | —          | 45         |
| 沼田市          | 121          | 101          | 18         | 17         | 14         | 17         | 18         | 17         | 1          | 19         |
| 館林市          | 166          | 143          | 25         | 24         | 24         | 23         | 24         | 23         | —          | 23         |
| 洪川市          | 162          | 138          | 25         | 24         | 22         | 23         | 24         | 20         | 1          | 23         |
| 藤岡市          | 146          | 123          | 21         | 22         | 20         | 18         | 22         | 20         | 2          | 21         |
| 富岡市          | 116          | 101          | 17         | 18         | 16         | 16         | 17         | 17         | 1          | 14         |
| 安中市          | 138          | 120          | 20         | 21         | 20         | 20         | 20         | 19         | —          | 18         |
| みどり市         | 120          | 99           | 17         | 17         | 15         | 16         | 19         | 15         | 3          | 18         |
| <b>郡 部 計</b> | <b>658</b>   | <b>561</b>   | <b>101</b> | <b>103</b> | <b>86</b>  | <b>92</b>  | <b>95</b>  | <b>84</b>  | <b>9</b>   | <b>88</b>  |
| 榛東村          | 32           | 28           | 6          | 5          | 4          | 5          | 4          | 4          | —          | 4          |
| 吉岡町          | 52           | 47           | 9          | 9          | 7          | 8          | 7          | 7          | —          | 5          |
| 上野村          | 6            | 4            | 1          | 1          | —          | —          | 1          | 1          | 1          | 1          |
| 神流町          | 6            | 6            | 1          | 1          | 1          | 1          | 1          | 1          | —          | —          |
| 下仁田町         | 8            | 7            | 1          | 1          | 1          | 1          | 2          | 1          | —          | 1          |
| 南牧村          | 4            | 3            | 1          | 1          | 1          | —          | —          | —          | 1          | —          |
| 甘楽町          | 27           | 25           | 4          | 4          | 4          | 4          | 5          | 4          | —          | 2          |
| 中之条町         | 32           | 26           | 5          | 5          | 4          | 3          | 5          | 4          | 1          | 5          |
| 長野原町         | 27           | 18           | 3          | 3          | 3          | 3          | 3          | 3          | 3          | 6          |
| 嬭恋村          | 21           | 17           | 3          | 3          | 2          | 3          | 4          | 2          | —          | 4          |
| 草津町          | 12           | 10           | 2          | 2          | 1          | 2          | 2          | 1          | —          | 2          |
| 高山村          | 8            | 6            | 1          | 1          | 1          | 1          | 1          | 1          | —          | 2          |
| 東吾妻町         | 39           | 29           | 5          | 6          | 4          | 4          | 5          | 5          | 1          | 9          |
| 片品村          | 7            | 6            | 1          | 1          | 1          | 1          | 1          | 1          | —          | 1          |
| 川場村          | 7            | 6            | 1          | 1          | 1          | 1          | 1          | 1          | —          | 1          |
| 昭和村          | 22           | 18           | 3          | 3          | 3          | 3          | 3          | 3          | —          | 4          |
| みなかみ町        | 47           | 37           | 7          | 7          | 5          | 5          | 7          | 6          | 2          | 8          |
| 玉村町          | 78           | 67           | 12         | 12         | 11         | 11         | 10         | 11         | —          | 11         |
| 板倉町          | 38           | 35           | 6          | 6          | 6          | 6          | 6          | 5          | —          | 3          |
| 明和町          | 23           | 21           | 4          | 4          | 3          | 3          | 4          | 3          | —          | 2          |
| 千代田町         | 25           | 23           | 5          | 4          | 4          | 4          | 3          | 3          | —          | 2          |
| 大泉町          | 80           | 71           | 13         | 13         | 11         | 13         | 11         | 10         | —          | 9          |
| 邑楽町          | 57           | 51           | 7          | 10         | 8          | 10         | 9          | 7          | —          | 6          |

小 学 校

第19表 編 制 方 式 別 児 童 数

(単位：人)

| 区 分          | 計              | 単 式 学 級        |               |               |               |               |               | 複式学級          | 特 別 支 援 学 級 |              |              |           |           |          |          |      |            |
|--------------|----------------|----------------|---------------|---------------|---------------|---------------|---------------|---------------|-------------|--------------|--------------|-----------|-----------|----------|----------|------|------------|
|              |                | 計              | 1 学 年         | 2 学 年         | 3 学 年         | 4 学 年         | 5 学 年         |               | 6 学 年       | 計            | 知的障害         | 肢体不自由     | 病弱・身体虚弱   | 弱 視      | 難 聴      | 言語障害 | 情緒障害       |
| 平成28年度       | 103,990        | 101,944        | 16,466        | 16,848        | 16,912        | 17,114        | 16,922        | 17,682        | 282         | 1,764        | 964          | 18        | 12        | 2        | 2        | —    | 766        |
| 平成29年度       | <b>102,310</b> | <b>100,141</b> | <b>15,977</b> | <b>16,367</b> | <b>16,761</b> | <b>16,913</b> | <b>17,190</b> | <b>16,933</b> | <b>195</b>  | <b>1,974</b> | <b>1,068</b> | <b>25</b> | <b>15</b> | <b>2</b> | <b>3</b> | —    | <b>861</b> |
| 国立           | 607            | 607            | 102           | 102           | 99            | 101           | 101           | 102           | —           | —            | —            | —         | —         | —        | —        | —    | —          |
| 公立           | 100,903        | 98,734         | 15,700        | 16,097        | 16,536        | 16,694        | 16,991        | 16,716        | 195         | 1,974        | 1,068        | 25        | 15        | 2        | 3        | —    | 861        |
| 私立           | 800            | 800            | 175           | 168           | 126           | 118           | 98            | 115           | —           | —            | —            | —         | —         | —        | —        | —    | —          |
| <b>市 部 計</b> | <b>88,379</b>  | <b>86,571</b>  | <b>13,805</b> | <b>14,086</b> | <b>14,635</b> | <b>14,584</b> | <b>14,859</b> | <b>14,602</b> | <b>115</b>  | <b>1,693</b> | <b>903</b>   | <b>23</b> | <b>13</b> | <b>2</b> | <b>3</b> | —    | <b>749</b> |
| 前橋市          | 17,291         | 16,937         | 2,746         | 2,832         | 2,804         | 2,858         | 2,884         | 2,813         | 16          | 338          | 184          | 5         | 3         | 1        | —        | —    | 145        |
| 高崎市          | 20,143         | 19,792         | 3,111         | 3,223         | 3,404         | 3,326         | 3,376         | 3,352         | 21          | 330          | 167          | 4         | 1         | 1        | —        | —    | 157        |
| 桐生市          | 4,825          | 4,745          | 697           | 760           | 842           | 833           | 828           | 785           | —           | 80           | 50           | —         | —         | —        | —        | —    | 30         |
| 伊勢崎市         | 11,848         | 11,555         | 1,875         | 1,886         | 1,921         | 1,909         | 2,027         | 1,937         | —           | 293          | 151          | 7         | —         | —        | —        | —    | 135        |
| 太田市          | 13,335         | 13,154         | 2,164         | 2,146         | 2,270         | 2,222         | 2,154         | 2,198         | —           | 181          | 121          | 1         | —         | —        | —        | —    | 59         |
| 沼田市          | 2,313          | 2,244          | 326           | 340           | 359           | 387           | 434           | 398           | 15          | 54           | 20           | —         | 3         | —        | 1        | —    | 30         |
| 館林市          | 3,899          | 3,815          | 640           | 580           | 650           | 643           | 662           | 640           | —           | 84           | 37           | 1         | 4         | —        | 2        | —    | 40         |
| 洪川市          | 3,492          | 3,401          | 561           | 534           | 565           | 576           | 605           | 560           | 12          | 79           | 35           | 1         | —         | —        | —        | —    | 43         |
| 藤岡市          | 3,354          | 3,272          | 514           | 520           | 549           | 543           | 560           | 586           | 11          | 71           | 39           | 1         | 2         | —        | —        | —    | 29         |
| 富岡市          | 2,449          | 2,388          | 387           | 409           | 385           | 381           | 400           | 426           | 16          | 45           | 27           | —         | —         | —        | —        | —    | 18         |
| 安中市          | 2,667          | 2,602          | 379           | 443           | 437           | 440           | 465           | 438           | —           | 65           | 37           | 3         | —         | —        | —        | —    | 25         |
| みどり市         | 2,763          | 2,666          | 405           | 413           | 449           | 466           | 464           | 469           | 24          | 73           | 35           | —         | —         | —        | —        | —    | 38         |
| <b>郡 部 計</b> | <b>13,931</b>  | <b>13,570</b>  | <b>2,172</b>  | <b>2,281</b>  | <b>2,126</b>  | <b>2,329</b>  | <b>2,331</b>  | <b>2,331</b>  | <b>80</b>   | <b>281</b>   | <b>165</b>   | <b>2</b>  | <b>2</b>  | —        | —        | —    | <b>112</b> |
| 榛東村          | 798            | 783            | 131           | 119           | 119           | 149           | 129           | 136           | —           | 15           | 7            | —         | —         | —        | —        | —    | 8          |
| 吉岡町          | 1,396          | 1,371          | 215           | 263           | 209           | 251           | 215           | 218           | —           | 25           | 17           | —         | —         | —        | —        | —    | 8          |
| 上野村          | 43             | 25             | 3             | 7             | —             | —             | 9             | 6             | 15          | 3            | 3            | —         | —         | —        | —        | —    | —          |
| 神流町          | 31             | 31             | 5             | 4             | 7             | 3             | 6             | 6             | —           | —            | —            | —         | —         | —        | —        | —    | —          |
| 下仁田町         | 182            | 178            | 25            | 25            | 26            | 23            | 41            | 38            | —           | 4            | —            | —         | —         | —        | —        | —    | 4          |
| 南牧村          | 24             | 18             | 6             | 6             | 6             | —             | —             | —             | 6           | —            | —            | —         | —         | —        | —        | —    | —          |
| 甘楽町          | 628            | 622            | 98            | 96            | 97            | 105           | 111           | 115           | —           | 6            | 6            | —         | —         | —        | —        | —    | —          |
| 中之条町         | 696            | 672            | 104           | 114           | 109           | 104           | 128           | 113           | 4           | 20           | 10           | —         | —         | —        | —        | —    | 10         |
| 長野原町         | 249            | 215            | 33            | 29            | 33            | 36            | 38            | 46            | 23          | 11           | 5            | 1         | —         | —        | —        | —    | 5          |
| 嬭恋村          | 420            | 411            | 58            | 67            | 67            | 73            | 79            | 67            | —           | 9            | 5            | —         | 1         | —        | —        | —    | 3          |
| 草津町          | 222            | 215            | 35            | 31            | 35            | 39            | 44            | 31            | —           | 7            | 2            | —         | —         | —        | —        | —    | 5          |
| 高山村          | 167            | 157            | 23            | 25            | 31            | 21            | 33            | 24            | —           | 10           | 5            | —         | —         | —        | —        | —    | 5          |
| 東吾妻町         | 532            | 497            | 76            | 80            | 81            | 90            | 80            | 90            | 15          | 20           | 11           | 1         | 1         | —        | —        | —    | 7          |
| 片品村          | 171            | 168            | 23            | 28            | 24            | 28            | 28            | 37            | —           | 3            | —            | —         | —         | —        | —        | —    | 3          |
| 川場村          | 175            | 171            | 28            | 27            | 18            | 31            | 28            | 39            | —           | 4            | 4            | —         | —         | —        | —        | —    | —          |
| 昭和村          | 354            | 345            | 57            | 62            | 56            | 49            | 68            | 53            | —           | 9            | 8            | —         | —         | —        | —        | —    | 1          |
| みなかみ町        | 694            | 658            | 115           | 109           | 87            | 114           | 122           | 111           | 17          | 19           | 9            | —         | —         | —        | —        | —    | 10         |
| 玉村町          | 1,893          | 1,850          | 294           | 323           | 298           | 319           | 308           | 308           | —           | 43           | 21           | —         | —         | —        | —        | —    | 22         |
| 板倉町          | 733            | 729            | 124           | 131           | 110           | 131           | 117           | 116           | —           | 4            | 2            | —         | —         | —        | —        | —    | 2          |
| 明和町          | 598            | 592            | 101           | 103           | 87            | 89            | 104           | 108           | —           | 6            | 6            | —         | —         | —        | —        | —    | —          |
| 千代田町         | 587            | 582            | 96            | 92            | 103           | 101           | 89            | 101           | —           | 5            | 5            | —         | —         | —        | —        | —    | —          |
| 大泉町          | 2,011          | 1,971          | 333           | 316           | 319           | 338           | 328           | 337           | —           | 40           | 25           | —         | —         | —        | —        | —    | 15         |
| 邑楽町          | 1,327          | 1,309          | 189           | 224           | 204           | 235           | 226           | 231           | —           | 18           | 14           | —         | —         | —        | —        | —    | 4          |

小 学 校

第20表 編 制 方 式 別 児 童 数 (公 立)

(単位：人)

| 区 分    | 計              | 単 式 学 級       |               |               |               |               |               | 複式学級          | 特 別 支 援 学 級 |              |              |           |           |          |          |      |            |
|--------|----------------|---------------|---------------|---------------|---------------|---------------|---------------|---------------|-------------|--------------|--------------|-----------|-----------|----------|----------|------|------------|
|        |                | 計             | 1 学 年         | 2 学 年         | 3 学 年         | 4 学 年         | 5 学 年         |               | 6 学 年       | 計            | 知的障害         | 肢体不自由     | 病弱・身体虚弱   | 弱 視      | 難 聴      | 言語障害 | 情緒障害       |
| 平成28年度 | 102,642        | 100,596       | 16,196        | 16,624        | 16,693        | 16,914        | 16,703        | 17,466        | 282         | 1,764        | 964          | 18        | 12        | 2        | 2        | —    | 766        |
| 平成29年度 | <b>100,903</b> | <b>98,734</b> | <b>15,700</b> | <b>16,097</b> | <b>16,536</b> | <b>16,694</b> | <b>16,991</b> | <b>16,716</b> | <b>195</b>  | <b>1,974</b> | <b>1,068</b> | <b>25</b> | <b>15</b> | <b>2</b> | <b>3</b> | —    | <b>861</b> |
| 市 部 計  | <b>87,059</b>  | <b>85,251</b> | <b>13,548</b> | <b>13,833</b> | <b>14,432</b> | <b>14,375</b> | <b>14,671</b> | <b>14,392</b> | <b>115</b>  | <b>1,693</b> | <b>903</b>   | <b>23</b> | <b>13</b> | <b>2</b> | <b>3</b> | —    | <b>749</b> |
| 前橋市    | 16,582         | 16,228        | 2,593         | 2,679         | 2,705         | 2,757         | 2,783         | 2,711         | 16          | 338          | 184          | 5         | 3         | 1        | —        | —    | 145        |
| 高崎市    | 20,143         | 19,792        | 3,111         | 3,223         | 3,404         | 3,326         | 3,376         | 3,352         | 21          | 330          | 167          | 4         | 1         | 1        | —        | —    | 157        |
| 桐生市    | 4,825          | 4,745         | 697           | 760           | 842           | 833           | 828           | 785           | —           | 80           | 50           | —         | —         | —        | —        | —    | 30         |
| 伊勢崎市   | 11,848         | 11,555        | 1,875         | 1,886         | 1,921         | 1,909         | 2,027         | 1,937         | —           | 293          | 151          | 7         | —         | —        | —        | —    | 135        |
| 太田市    | 12,724         | 12,543        | 2,060         | 2,046         | 2,166         | 2,114         | 2,067         | 2,090         | —           | 181          | 121          | 1         | —         | —        | —        | —    | 59         |
| 沼田市    | 2,313          | 2,244         | 326           | 340           | 359           | 387           | 434           | 398           | 15          | 54           | 20           | —         | 3         | —        | 1        | —    | 30         |
| 沼林市    | 3,899          | 3,815         | 640           | 580           | 650           | 643           | 662           | 640           | —           | 84           | 37           | 1         | 4         | —        | 2        | —    | 40         |
| 渋川市    | 3,492          | 3,401         | 561           | 534           | 565           | 576           | 605           | 560           | 12          | 79           | 35           | 1         | —         | —        | —        | —    | 43         |
| 藤岡市    | 3,354          | 3,272         | 514           | 520           | 549           | 543           | 560           | 586           | 11          | 71           | 39           | 1         | 2         | —        | —        | —    | 29         |
| 富岡市    | 2,449          | 2,388         | 387           | 409           | 385           | 381           | 400           | 426           | 16          | 45           | 27           | —         | —         | —        | —        | —    | 18         |
| 安中市    | 2,667          | 2,602         | 379           | 443           | 437           | 440           | 465           | 438           | —           | 65           | 37           | 3         | —         | —        | —        | —    | 25         |
| みどり市   | 2,763          | 2,666         | 405           | 413           | 449           | 466           | 464           | 469           | 24          | 73           | 35           | —         | —         | —        | —        | —    | 38         |
| 郡 部 計  | <b>13,844</b>  | <b>13,483</b> | <b>2,152</b>  | <b>2,264</b>  | <b>2,104</b>  | <b>2,319</b>  | <b>2,320</b>  | <b>2,324</b>  | <b>80</b>   | <b>281</b>   | <b>165</b>   | <b>2</b>  | <b>2</b>  | —        | —        | —    | <b>112</b> |
| 榛東村    | 798            | 783           | 131           | 119           | 119           | 149           | 129           | 136           | —           | 15           | 7            | —         | —         | —        | —        | —    | 8          |
| 吉岡町    | 1,396          | 1,371         | 215           | 263           | 209           | 251           | 215           | 218           | —           | 25           | 17           | —         | —         | —        | —        | —    | 8          |
| 上野村    | 43             | 25            | 3             | 7             | —             | —             | 9             | 6             | 15          | 3            | 3            | —         | —         | —        | —        | —    | —          |
| 神流町    | 31             | 31            | 5             | 4             | 7             | 3             | 6             | 6             | —           | —            | —            | —         | —         | —        | —        | —    | —          |
| 下仁田町   | 182            | 178           | 25            | 25            | 26            | 23            | 41            | 38            | —           | 4            | —            | —         | —         | —        | —        | —    | 4          |
| 南牧村    | 24             | 18            | 6             | 6             | 6             | —             | —             | —             | 6           | —            | —            | —         | —         | —        | —        | —    | —          |
| 甘楽町    | 628            | 622           | 98            | 96            | 97            | 105           | 111           | 115           | —           | 6            | 6            | —         | —         | —        | —        | —    | —          |
| 中之条町   | 696            | 672           | 104           | 114           | 109           | 104           | 128           | 113           | 4           | 20           | 10           | —         | —         | —        | —        | —    | 10         |
| 長野原町   | 249            | 215           | 33            | 29            | 33            | 36            | 38            | 46            | 23          | 11           | 5            | 1         | —         | —        | —        | —    | 5          |
| 嬭恋村    | 420            | 411           | 58            | 67            | 67            | 73            | 79            | 67            | —           | 9            | 5            | —         | 1         | —        | —        | —    | 3          |
| 草津町    | 222            | 215           | 35            | 31            | 35            | 39            | 44            | 31            | —           | 7            | 2            | —         | —         | —        | —        | —    | 5          |
| 高山村    | 167            | 157           | 23            | 25            | 31            | 21            | 33            | 24            | —           | 10           | 5            | —         | —         | —        | —        | —    | 5          |
| 東吾妻町   | 532            | 497           | 76            | 80            | 81            | 90            | 80            | 90            | 15          | 20           | 11           | 1         | 1         | —        | —        | —    | 7          |
| 片品村    | 171            | 168           | 23            | 28            | 24            | 28            | 28            | 37            | —           | 3            | —            | —         | —         | —        | —        | —    | 3          |
| 川場村    | 175            | 171           | 28            | 27            | 18            | 31            | 28            | 39            | —           | 4            | 4            | —         | —         | —        | —        | —    | —          |
| 昭和村    | 354            | 345           | 57            | 62            | 56            | 49            | 68            | 53            | —           | 9            | 8            | —         | —         | —        | —        | —    | 1          |
| みなかみ町  | 694            | 658           | 115           | 109           | 87            | 114           | 122           | 111           | 17          | 19           | 9            | —         | —         | —        | —        | —    | 10         |
| 玉村町    | 1,806          | 1,763         | 274           | 306           | 276           | 309           | 297           | 301           | —           | 43           | 21           | —         | —         | —        | —        | —    | 22         |
| 板倉町    | 733            | 729           | 124           | 131           | 110           | 131           | 117           | 116           | —           | 4            | 2            | —         | —         | —        | —        | —    | 2          |
| 明和町    | 598            | 592           | 101           | 103           | 87            | 89            | 104           | 108           | —           | 6            | 6            | —         | —         | —        | —        | —    | —          |
| 千代田町   | 587            | 582           | 96            | 92            | 103           | 101           | 89            | 101           | —           | 5            | 5            | —         | —         | —        | —        | —    | —          |
| 大泉町    | 2,011          | 1,971         | 333           | 316           | 319           | 338           | 328           | 337           | —           | 40           | 25           | —         | —         | —        | —        | —    | 15         |
| 邑楽町    | 1,327          | 1,309         | 189           | 224           | 204           | 235           | 226           | 231           | —           | 18           | 14           | —         | —         | —        | —        | —    | 4          |



小 学 校

第21表 学 年 別 児 童 数

(単位：人)

| 区 分    | 計              |               |               | 1 学 年         |              |              | 2 学 年         |              |              | 3 学 年         |              |              | 4 学 年         |              |              | 5 学 年         |              |              | 6 学 年         |              |              |
|--------|----------------|---------------|---------------|---------------|--------------|--------------|---------------|--------------|--------------|---------------|--------------|--------------|---------------|--------------|--------------|---------------|--------------|--------------|---------------|--------------|--------------|
|        | 計              | 男             | 女             | 計             | 男            | 女            | 計             | 男            | 女            | 計             | 男            | 女            | 計             | 男            | 女            | 計             | 男            | 女            | 計             | 男            | 女            |
| 平成28年度 | 103,990        | 53,337        | 50,653        | 16,679        | 8,625        | 8,054        | 17,202        | 8,837        | 8,365        | 17,292        | 8,921        | 8,371        | 17,514        | 8,834        | 8,680        | 17,290        | 8,891        | 8,399        | 18,013        | 9,229        | 8,784        |
| 平成29年度 | <b>102,310</b> | <b>52,501</b> | <b>49,809</b> | <b>16,237</b> | <b>8,325</b> | <b>7,912</b> | <b>16,689</b> | <b>8,653</b> | <b>8,036</b> | <b>17,215</b> | <b>8,843</b> | <b>8,372</b> | <b>17,303</b> | <b>8,929</b> | <b>8,374</b> | <b>17,559</b> | <b>8,861</b> | <b>8,698</b> | <b>17,307</b> | <b>8,890</b> | <b>8,417</b> |
| 国立     | 607            | 303           | 304           | 102           | 51           | 51           | 102           | 51           | 51           | 99            | 49           | 50           | 101           | 51           | 50           | 101           | 50           | 51           | 102           | 51           | 51           |
| 公立     | 100,903        | 51,816        | 49,087        | 15,960        | 8,185        | 7,775        | 16,419        | 8,523        | 7,896        | 16,990        | 8,735        | 8,255        | 17,084        | 8,831        | 8,253        | 17,360        | 8,760        | 8,600        | 17,090        | 8,782        | 8,308        |
| 私立     | 800            | 382           | 418           | 175           | 89           | 86           | 168           | 79           | 89           | 126           | 59           | 67           | 118           | 47           | 71           | 98            | 51           | 47           | 115           | 57           | 58           |
| 市 部 計  | <b>88,379</b>  | <b>45,334</b> | <b>43,045</b> | <b>14,025</b> | <b>7,222</b> | <b>6,803</b> | <b>14,355</b> | <b>7,439</b> | <b>6,916</b> | <b>15,014</b> | <b>7,686</b> | <b>7,328</b> | <b>14,893</b> | <b>7,686</b> | <b>7,207</b> | <b>15,170</b> | <b>7,647</b> | <b>7,523</b> | <b>14,922</b> | <b>7,654</b> | <b>7,268</b> |
| 前橋市    | 17,291         | 8,883         | 8,408         | 2,784         | 1,408        | 1,376        | 2,885         | 1,500        | 1,385        | 2,880         | 1,493        | 1,387        | 2,912         | 1,471        | 1,441        | 2,945         | 1,503        | 1,442        | 2,885         | 1,508        | 1,377        |
| 高崎市    | 20,143         | 10,361        | 9,782         | 3,156         | 1,656        | 1,500        | 3,267         | 1,636        | 1,631        | 3,479         | 1,779        | 1,700        | 3,390         | 1,816        | 1,574        | 3,429         | 1,725        | 1,704        | 3,422         | 1,749        | 1,673        |
| 桐生市    | 4,825          | 2,469         | 2,356         | 713           | 386          | 327          | 770           | 382          | 388          | 853           | 462          | 391          | 850           | 454          | 396          | 841           | 392          | 449          | 798           | 393          | 405          |
| 伊勢崎市   | 11,848         | 6,044         | 5,804         | 1,914         | 1,037        | 877          | 1,928         | 1,005        | 923          | 1,980         | 997          | 983          | 1,963         | 981          | 982          | 2,077         | 1,007        | 1,070        | 1,986         | 1,017        | 969          |
| 太田市    | 13,335         | 6,817         | 6,518         | 2,191         | 1,138        | 1,053        | 2,171         | 1,154        | 1,017        | 2,310         | 1,163        | 1,147        | 2,256         | 1,146        | 1,110        | 2,184         | 1,112        | 1,072        | 2,223         | 1,104        | 1,119        |
| 沼田市    | 2,313          | 1,151         | 1,162         | 335           | 165          | 170          | 351           | 185          | 166          | 380           | 182          | 198          | 397           | 196          | 201          | 445           | 237          | 208          | 405           | 186          | 219          |
| 館林市    | 3,899          | 2,030         | 1,869         | 652           | 297          | 355          | 600           | 349          | 251          | 665           | 347          | 318          | 649           | 335          | 314          | 679           | 345          | 334          | 654           | 357          | 297          |
| 洪川市    | 3,492          | 1,795         | 1,697         | 569           | 290          | 279          | 550           | 283          | 267          | 587           | 297          | 290          | 584           | 297          | 287          | 620           | 315          | 305          | 582           | 313          | 269          |
| 藤岡市    | 3,354          | 1,711         | 1,643         | 521           | 249          | 272          | 535           | 263          | 272          | 564           | 285          | 279          | 559           | 283          | 276          | 574           | 305          | 269          | 601           | 326          | 275          |
| 富岡市    | 2,449          | 1,263         | 1,186         | 393           | 193          | 200          | 415           | 217          | 198          | 401           | 218          | 183          | 397           | 193          | 204          | 407           | 200          | 207          | 436           | 242          | 194          |
| 安中市    | 2,667          | 1,398         | 1,269         | 384           | 200          | 184          | 453           | 231          | 222          | 449           | 242          | 207          | 449           | 229          | 220          | 484           | 260          | 224          | 448           | 236          | 212          |
| みどり市   | 2,763          | 1,412         | 1,351         | 413           | 203          | 210          | 430           | 234          | 196          | 466           | 221          | 245          | 487           | 285          | 202          | 485           | 246          | 239          | 482           | 223          | 259          |
| 郡 部 計  | <b>13,931</b>  | <b>7,167</b>  | <b>6,764</b>  | <b>2,212</b>  | <b>1,103</b> | <b>1,109</b> | <b>2,334</b>  | <b>1,214</b> | <b>1,120</b> | <b>2,201</b>  | <b>1,157</b> | <b>1,044</b> | <b>2,410</b>  | <b>1,243</b> | <b>1,167</b> | <b>2,389</b>  | <b>1,214</b> | <b>1,175</b> | <b>2,385</b>  | <b>1,236</b> | <b>1,149</b> |
| 榛東村    | 798            | 421           | 377           | 138           | 77           | 61           | 121           | 69           | 52           | 121           | 65           | 56           | 150           | 72           | 78           | 129           | 67           | 62           | 139           | 71           | 68           |
| 吉岡町    | 1,396          | 701           | 695           | 218           | 97           | 121          | 268           | 142          | 126          | 212           | 103          | 109          | 255           | 144          | 111          | 218           | 104          | 114          | 225           | 111          | 114          |
| 上野村    | 43             | 24            | 19            | 4             | 3            | 1            | 7             | 6            | 1            | 8             | 3            | 5            | 9             | 6            | 3            | 9             | 2            | 7            | 6             | 4            | 2            |
| 神流町    | 31             | 10            | 21            | 5             | 2            | 3            | 4             | 1            | 3            | 7             | 1            | 6            | 3             | 1            | 2            | 6             | 3            | 3            | 6             | 2            | 4            |
| 下仁田町   | 182            | 92            | 90            | 25            | 7            | 18           | 26            | 13           | 13           | 27            | 14           | 13           | 23            | 16           | 7            | 43            | 19           | 24           | 38            | 23           | 15           |
| 南牧村    | 24             | 16            | 8             | 6             | 4            | 2            | 6             | 6            | —            | 6             | 4            | 2            | 2             | —            | 2            | 4             | 2            | 2            | —             | —            | —            |
| 甘楽町    | 628            | 324           | 304           | 99            | 50           | 49           | 97            | 51           | 46           | 98            | 48           | 50           | 107           | 52           | 55           | 112           | 57           | 55           | 115           | 66           | 49           |
| 中之条町   | 696            | 364           | 332           | 105           | 60           | 45           | 118           | 64           | 54           | 115           | 54           | 61           | 112           | 62           | 50           | 130           | 59           | 71           | 116           | 65           | 51           |
| 長野原町   | 249            | 121           | 128           | 38            | 17           | 21           | 34            | 14           | 20           | 42            | 24           | 18           | 45            | 27           | 18           | 43            | 17           | 26           | 47            | 22           | 25           |
| 嬭恋村    | 420            | 236           | 184           | 59            | 33           | 26           | 68            | 41           | 27           | 69            | 43           | 26           | 75            | 38           | 37           | 80            | 45           | 35           | 69            | 36           | 33           |
| 草津町    | 222            | 116           | 106           | 35            | 17           | 18           | 33            | 21           | 12           | 35            | 20           | 15           | 41            | 20           | 21           | 45            | 21           | 24           | 33            | 17           | 16           |
| 高山村    | 167            | 91            | 76            | 23            | 11           | 12           | 27            | 17           | 10           | 32            | 16           | 16           | 24            | 16           | 8            | 36            | 20           | 16           | 25            | 11           | 14           |
| 東吾妻町   | 532            | 280           | 252           | 77            | 41           | 36           | 84            | 37           | 47           | 88            | 48           | 40           | 103           | 55           | 48           | 82            | 45           | 37           | 98            | 54           | 44           |
| 片品村    | 171            | 77            | 94            | 23            | 6            | 17           | 29            | 17           | 12           | 25            | 12           | 13           | 29            | 14           | 15           | 28            | 9            | 19           | 37            | 19           | 18           |
| 川場村    | 175            | 88            | 87            | 29            | 17           | 12           | 27            | 12           | 15           | 18            | 14           | 4            | 32            | 13           | 19           | 29            | 14           | 15           | 40            | 18           | 22           |
| 昭和村    | 354            | 200           | 154           | 58            | 27           | 31           | 63            | 36           | 27           | 59            | 36           | 23           | 50            | 26           | 24           | 70            | 43           | 27           | 54            | 32           | 22           |
| みなかみ町  | 694            | 354           | 340           | 118           | 57           | 61           | 110           | 57           | 53           | 96            | 45           | 51           | 123           | 58           | 65           | 130           | 72           | 58           | 117           | 65           | 52           |
| 玉村町    | 1,893          | 978           | 915           | 298           | 142          | 156          | 332           | 166          | 166          | 307           | 158          | 149          | 325           | 184          | 141          | 316           | 172          | 144          | 315           | 156          | 159          |
| 板倉町    | 733            | 374           | 359           | 125           | 67           | 58           | 131           | 67           | 64           | 111           | 60           | 51           | 131           | 71           | 60           | 119           | 52           | 67           | 116           | 57           | 59           |
| 明和町    | 598            | 312           | 286           | 101           | 58           | 43           | 104           | 53           | 51           | 90            | 43           | 47           | 90            | 46           | 44           | 104           | 53           | 51           | 109           | 59           | 50           |
| 千代田町   | 587            | 322           | 265           | 96            | 41           | 55           | 94            | 53           | 41           | 104           | 64           | 40           | 101           | 53           | 48           | 90            | 55           | 35           | 102           | 56           | 46           |
| 大泉町    | 2,011          | 984           | 1,027         | 339           | 172          | 167          | 324           | 154          | 170          | 324           | 169          | 155          | 342           | 153          | 189          | 338           | 163          | 175          | 344           | 173          | 171          |
| 邑楽町    | 1,327          | 682           | 645           | 193           | 97           | 96           | 227           | 117          | 110          | 207           | 113          | 94           | 238           | 116          | 122          | 228           | 120          | 108          | 234           | 119          | 115          |

第22表 学 年 別 児 童 数 (公立)

(単位:人)

| 区 分          | 計              |               |               | 1 学 年         |              |              | 2 学 年         |              |              | 3 学 年         |              |              | 4 学 年         |              |              | 5 学 年         |              |              | 6 学 年         |              |              |
|--------------|----------------|---------------|---------------|---------------|--------------|--------------|---------------|--------------|--------------|---------------|--------------|--------------|---------------|--------------|--------------|---------------|--------------|--------------|---------------|--------------|--------------|
|              | 計              | 男             | 女             | 計             | 男            | 女            | 計             | 男            | 女            | 計             | 男            | 女            | 計             | 男            | 女            | 計             | 男            | 女            | 計             | 男            | 女            |
| 平成28年度       | 102,642        | 52,681        | 49,961        | 16,409        | 8,494        | 7,915        | 16,978        | 8,730        | 8,248        | 17,073        | 8,821        | 8,252        | 17,314        | 8,732        | 8,582        | 17,071        | 8,782        | 8,289        | 17,797        | 9,122        | 8,675        |
| 平成29年度       | <b>100,903</b> | <b>51,816</b> | <b>49,087</b> | <b>15,960</b> | <b>8,185</b> | <b>7,775</b> | <b>16,419</b> | <b>8,523</b> | <b>7,896</b> | <b>16,990</b> | <b>8,735</b> | <b>8,255</b> | <b>17,084</b> | <b>8,831</b> | <b>8,253</b> | <b>17,360</b> | <b>8,760</b> | <b>8,600</b> | <b>17,090</b> | <b>8,782</b> | <b>8,308</b> |
| <b>市 部 計</b> | <b>87,059</b>  | <b>44,696</b> | <b>42,363</b> | <b>13,768</b> | <b>7,091</b> | <b>6,677</b> | <b>14,102</b> | <b>7,315</b> | <b>6,787</b> | <b>14,811</b> | <b>7,591</b> | <b>7,220</b> | <b>14,684</b> | <b>7,596</b> | <b>7,088</b> | <b>14,982</b> | <b>7,553</b> | <b>7,429</b> | <b>14,712</b> | <b>7,550</b> | <b>7,162</b> |
| 前橋市          | 16,582         | 8,536         | 8,046         | 2,631         | 1,335        | 1,296        | 2,732         | 1,427        | 1,305        | 2,781         | 1,444        | 1,337        | 2,811         | 1,420        | 1,391        | 2,844         | 1,453        | 1,391        | 2,783         | 1,457        | 1,326        |
| 高崎市          | 20,143         | 10,361        | 9,782         | 3,156         | 1,656        | 1,500        | 3,267         | 1,636        | 1,631        | 3,479         | 1,779        | 1,700        | 3,390         | 1,816        | 1,574        | 3,429         | 1,725        | 1,704        | 3,422         | 1,749        | 1,673        |
| 桐生市          | 4,825          | 2,469         | 2,356         | 713           | 386          | 327          | 770           | 382          | 388          | 853           | 462          | 391          | 850           | 454          | 396          | 841           | 392          | 449          | 798           | 393          | 405          |
| 伊勢崎市         | 11,848         | 6,044         | 5,804         | 1,914         | 1,037        | 877          | 1,928         | 1,005        | 923          | 1,980         | 997          | 983          | 1,963         | 981          | 982          | 2,077         | 1,007        | 1,070        | 1,986         | 1,017        | 969          |
| 太田市          | 12,724         | 6,526         | 6,198         | 2,087         | 1,080        | 1,007        | 2,071         | 1,103        | 968          | 2,206         | 1,117        | 1,089        | 2,148         | 1,107        | 1,041        | 2,097         | 1,068        | 1,029        | 2,115         | 1,051        | 1,064        |
| 沼田市          | 2,313          | 1,151         | 1,162         | 335           | 165          | 170          | 351           | 185          | 166          | 380           | 182          | 198          | 397           | 196          | 201          | 445           | 237          | 208          | 405           | 186          | 219          |
| 館林市          | 3,899          | 2,030         | 1,869         | 652           | 297          | 355          | 600           | 349          | 251          | 665           | 347          | 318          | 649           | 335          | 314          | 679           | 345          | 334          | 654           | 357          | 297          |
| 渋川市          | 3,492          | 1,795         | 1,697         | 569           | 290          | 279          | 550           | 283          | 267          | 587           | 297          | 290          | 584           | 297          | 287          | 620           | 315          | 305          | 582           | 313          | 269          |
| 藤岡市          | 3,354          | 1,711         | 1,643         | 521           | 249          | 272          | 535           | 263          | 272          | 564           | 285          | 279          | 559           | 283          | 276          | 574           | 305          | 269          | 601           | 326          | 275          |
| 富岡市          | 2,449          | 1,263         | 1,186         | 393           | 193          | 200          | 415           | 217          | 198          | 401           | 218          | 183          | 397           | 193          | 204          | 407           | 200          | 207          | 436           | 242          | 194          |
| 安中市          | 2,667          | 1,398         | 1,269         | 384           | 200          | 184          | 453           | 231          | 222          | 449           | 242          | 207          | 449           | 229          | 220          | 484           | 260          | 224          | 448           | 236          | 212          |
| みどり市         | 2,763          | 1,412         | 1,351         | 413           | 203          | 210          | 430           | 234          | 196          | 466           | 221          | 245          | 487           | 285          | 202          | 485           | 246          | 239          | 482           | 223          | 259          |
| <b>郡 部 計</b> | <b>13,844</b>  | <b>7,120</b>  | <b>6,724</b>  | <b>2,192</b>  | <b>1,094</b> | <b>1,098</b> | <b>2,317</b>  | <b>1,208</b> | <b>1,109</b> | <b>2,179</b>  | <b>1,144</b> | <b>1,035</b> | <b>2,400</b>  | <b>1,235</b> | <b>1,165</b> | <b>2,378</b>  | <b>1,207</b> | <b>1,171</b> | <b>2,378</b>  | <b>1,232</b> | <b>1,146</b> |
| 榛東村          | 798            | 421           | 377           | 138           | 77           | 61           | 121           | 69           | 52           | 121           | 65           | 56           | 150           | 72           | 78           | 129           | 67           | 62           | 139           | 71           | 68           |
| 吉岡町          | 1,396          | 701           | 695           | 218           | 97           | 121          | 268           | 142          | 126          | 212           | 103          | 109          | 255           | 144          | 111          | 218           | 104          | 114          | 225           | 111          | 114          |
| 上野村          | 43             | 24            | 19            | 4             | 3            | 1            | 7             | 6            | 1            | 8             | 3            | 5            | 9             | 6            | 3            | 9             | 2            | 7            | 6             | 4            | 2            |
| 神流町          | 31             | 10            | 21            | 5             | 2            | 3            | 4             | 1            | 3            | 7             | 1            | 6            | 3             | 1            | 2            | 6             | 3            | 3            | 6             | 2            | 4            |
| 下仁田町         | 182            | 92            | 90            | 25            | 7            | 18           | 26            | 13           | 13           | 27            | 14           | 13           | 23            | 16           | 7            | 43            | 19           | 24           | 38            | 23           | 15           |
| 南牧村          | 24             | 16            | 8             | 6             | 4            | 2            | 6             | 6            | —            | 6             | 4            | 2            | 2             | —            | 2            | 4             | 2            | 2            | —             | —            | —            |
| 甘楽町          | 628            | 324           | 304           | 99            | 50           | 49           | 97            | 51           | 46           | 98            | 48           | 50           | 107           | 52           | 55           | 112           | 57           | 55           | 115           | 66           | 49           |
| 中之条町         | 696            | 364           | 332           | 105           | 60           | 45           | 118           | 64           | 54           | 115           | 54           | 61           | 112           | 62           | 50           | 130           | 59           | 71           | 116           | 65           | 51           |
| 長野原町         | 249            | 121           | 128           | 38            | 17           | 21           | 34            | 14           | 20           | 42            | 24           | 18           | 45            | 27           | 18           | 43            | 17           | 26           | 47            | 22           | 25           |
| 嬭恋村          | 420            | 236           | 184           | 59            | 33           | 26           | 68            | 41           | 27           | 69            | 43           | 26           | 75            | 38           | 37           | 80            | 45           | 35           | 69            | 36           | 33           |
| 草津町          | 222            | 116           | 106           | 35            | 17           | 18           | 33            | 21           | 12           | 35            | 20           | 15           | 41            | 20           | 21           | 45            | 21           | 24           | 33            | 17           | 16           |
| 高山村          | 167            | 91            | 76            | 23            | 11           | 12           | 27            | 17           | 10           | 32            | 16           | 16           | 24            | 16           | 8            | 36            | 20           | 16           | 25            | 11           | 14           |
| 東吾妻          | 532            | 280           | 252           | 77            | 41           | 36           | 84            | 37           | 47           | 88            | 48           | 40           | 103           | 55           | 48           | 82            | 45           | 37           | 98            | 54           | 44           |
| 片品村          | 171            | 77            | 94            | 23            | 6            | 17           | 29            | 17           | 12           | 25            | 12           | 13           | 29            | 14           | 15           | 28            | 9            | 19           | 37            | 19           | 18           |
| 川場村          | 175            | 88            | 87            | 29            | 17           | 12           | 27            | 12           | 15           | 18            | 14           | 4            | 32            | 13           | 19           | 29            | 14           | 15           | 40            | 18           | 22           |
| 昭和村          | 354            | 200           | 154           | 58            | 27           | 31           | 63            | 36           | 27           | 59            | 36           | 23           | 50            | 26           | 24           | 70            | 43           | 27           | 54            | 32           | 22           |
| みなかみ町        | 694            | 354           | 340           | 118           | 57           | 61           | 110           | 57           | 53           | 96            | 45           | 51           | 123           | 58           | 65           | 130           | 72           | 58           | 117           | 65           | 52           |
| 玉村町          | 1,806          | 931           | 875           | 278           | 133          | 145          | 315           | 160          | 155          | 285           | 145          | 140          | 315           | 176          | 139          | 305           | 165          | 140          | 308           | 152          | 156          |
| 板倉町          | 733            | 374           | 359           | 125           | 67           | 58           | 131           | 67           | 64           | 111           | 60           | 51           | 131           | 71           | 60           | 119           | 52           | 67           | 116           | 57           | 59           |
| 明和町          | 598            | 312           | 286           | 101           | 58           | 43           | 104           | 53           | 51           | 90            | 43           | 47           | 90            | 46           | 44           | 104           | 53           | 51           | 109           | 59           | 50           |
| 千代田町         | 587            | 322           | 265           | 96            | 41           | 55           | 94            | 53           | 41           | 104           | 64           | 40           | 101           | 53           | 48           | 90            | 55           | 35           | 102           | 56           | 46           |
| 大泉町          | 2,011          | 984           | 1,027         | 339           | 172          | 167          | 324           | 154          | 170          | 324           | 169          | 155          | 342           | 153          | 189          | 338           | 163          | 175          | 344           | 173          | 171          |
| 邑楽町          | 1,327          | 682           | 645           | 193           | 97           | 96           | 227           | 117          | 110          | 207           | 113          | 94           | 238           | 116          | 122          | 228           | 120          | 108          | 234           | 119          | 115          |

小 学 校

第23表 外国人児童数  
(単位：人)

| 区 分          | 外国人児童数       |          |              |          |
|--------------|--------------|----------|--------------|----------|
|              | 計            | 国立       | 公立           | 私立       |
| 平成28年度       | 1,618        | —        | 1,606        | 12       |
| 平成29年度       | 1,765        | 3        | 1,759        | 3        |
| <b>市 部 計</b> | <b>1,357</b> | <b>3</b> | <b>1,354</b> | <b>—</b> |
| 前橋市          | 106          | 3        | 103          | —        |
| 高崎市          | 65           | —        | 65           | —        |
| 桐生市          | 52           | —        | 52           | —        |
| 伊勢崎市         | 661          | —        | 661          | —        |
| 太田市          | 368          | —        | 368          | —        |
| 沼田市          | 3            | —        | 3            | —        |
| 館林市          | 65           | —        | 65           | —        |
| 洪川市          | 6            | —        | 6            | —        |
| 藤岡市          | 3            | —        | 3            | —        |
| 富岡市          | 7            | —        | 7            | —        |
| 安中市          | 7            | —        | 7            | —        |
| みどり市         | 14           | —        | 14           | —        |
| <b>郡 部 計</b> | <b>408</b>   | <b>—</b> | <b>405</b>   | <b>3</b> |
| 榛東村          | 3            | —        | 3            | —        |
| 吉岡町          | —            | —        | —            | —        |
| 上野村          | —            | —        | —            | —        |
| 神流町          | —            | —        | —            | —        |
| 下仁田町         | —            | —        | —            | —        |
| 南牧村          | —            | —        | —            | —        |
| 甘楽町          | 2            | —        | 2            | —        |
| 中之条町         | 4            | —        | 4            | —        |
| 長野原町         | —            | —        | —            | —        |
| 嬬恋村          | —            | —        | —            | —        |
| 草津町          | —            | —        | —            | —        |
| 高山村          | —            | —        | —            | —        |
| 東吾妻町         | 2            | —        | 2            | —        |
| 片品村          | 1            | —        | 1            | —        |
| 川場村          | —            | —        | —            | —        |
| 昭和村          | 4            | —        | 4            | —        |
| みなかみ町        | —            | —        | —            | —        |
| 玉村町          | 28           | —        | 25           | 3        |
| 板倉町          | 2            | —        | 2            | —        |
| 明和町          | —            | —        | —            | —        |
| 千代田町         | 10           | —        | 10           | —        |
| 大泉町          | 336          | —        | 336          | —        |
| 邑楽町          | 16           | —        | 16           | —        |

第24表 帰国児童数  
(単位：人)

| 区 分          | 帰国児童数     |          |          |          |          |           |          |
|--------------|-----------|----------|----------|----------|----------|-----------|----------|
|              | 計         | 1学年      | 2学年      | 3学年      | 4学年      | 5学年       | 6学年      |
| 平成28年度       | 50        | 3        | 11       | 7        | 10       | 11        | 8        |
| 平成29年度       | 47        | 7        | 8        | 6        | 6        | 15        | 5        |
| 国立           | —         | —        | —        | —        | —        | —         | —        |
| 公立           | 40        | 6        | 7        | 3        | 5        | 14        | 5        |
| 私立           | 7         | 1        | 1        | 3        | 1        | 1         | —        |
| <b>市 部 計</b> | <b>39</b> | <b>5</b> | <b>6</b> | <b>4</b> | <b>6</b> | <b>13</b> | <b>5</b> |
| 前橋市          | 9         | 1        | —        | 2        | 4        | 2         | —        |
| 高崎市          | 11        | 2        | 2        | —        | 1        | 3         | 3        |
| 桐生市          | 5         | —        | 1        | 1        | —        | 3         | —        |
| 伊勢崎市         | 2         | 1        | —        | —        | —        | 1         | —        |
| 太田市          | 8         | 1        | 1        | 1        | 1        | 3         | 1        |
| 沼田市          | —         | —        | —        | —        | —        | —         | —        |
| 館林市          | 2         | —        | 1        | —        | —        | 1         | —        |
| 洪川市          | —         | —        | —        | —        | —        | —         | —        |
| 藤岡市          | —         | —        | —        | —        | —        | —         | —        |
| 富岡市          | 2         | —        | 1        | —        | —        | —         | 1        |
| 安中市          | —         | —        | —        | —        | —        | —         | —        |
| みどり市         | —         | —        | —        | —        | —        | —         | —        |
| <b>郡 部 計</b> | <b>8</b>  | <b>2</b> | <b>2</b> | <b>2</b> | <b>—</b> | <b>2</b>  | <b>—</b> |
| 榛東村          | —         | —        | —        | —        | —        | —         | —        |
| 吉岡町          | —         | —        | —        | —        | —        | —         | —        |
| 上野村          | —         | —        | —        | —        | —        | —         | —        |
| 神流町          | —         | —        | —        | —        | —        | —         | —        |
| 下仁田町         | —         | —        | —        | —        | —        | —         | —        |
| 南牧村          | —         | —        | —        | —        | —        | —         | —        |
| 甘楽町          | —         | —        | —        | —        | —        | —         | —        |
| 中之条町         | —         | —        | —        | —        | —        | —         | —        |
| 長野原町         | —         | —        | —        | —        | —        | —         | —        |
| 嬬恋村          | —         | —        | —        | —        | —        | —         | —        |
| 草津町          | —         | —        | —        | —        | —        | —         | —        |
| 高山村          | —         | —        | —        | —        | —        | —         | —        |
| 東吾妻町         | 1         | 1        | —        | —        | —        | —         | —        |
| 片品村          | —         | —        | —        | —        | —        | —         | —        |
| 川場村          | —         | —        | —        | —        | —        | —         | —        |
| 昭和村          | —         | —        | —        | —        | —        | —         | —        |
| みなかみ町        | —         | —        | —        | —        | —        | —         | —        |
| 玉村町          | 5         | 1        | 1        | 2        | —        | 1         | —        |
| 板倉町          | 1         | —        | —        | —        | —        | 1         | —        |
| 明和町          | —         | —        | —        | —        | —        | —         | —        |
| 千代田町         | 1         | —        | 1        | —        | —        | —         | —        |
| 大泉町          | —         | —        | —        | —        | —        | —         | —        |
| 邑楽町          | —         | —        | —        | —        | —        | —         | —        |

※第25表は欠番

小 学 校

第26表 職 名 別 教 員 数 (本務者) ・ 兼 務 教 員 数

(単位：人)

| 区 分    | 計     |       |       | 校 長 |    | 副 校 長 |   | 教 頭 |    | 主 幹 教 諭 |   | 指 導 教 諭 |   | 教 諭   |       | 助 教 諭 |    | 養 護 教 諭 |     | 養 護 助 教 諭 |   | 栄 養 教 諭 |    | 講 師 |   | 教員1人<br>あたり児<br>童数 | 兼 務 教 員 数 計 |     |     |   |
|--------|-------|-------|-------|-----|----|-------|---|-----|----|---------|---|---------|---|-------|-------|-------|----|---------|-----|-----------|---|---------|----|-----|---|--------------------|-------------|-----|-----|---|
|        | 計     | 男     | 女     | 男   | 女  | 男     | 女 | 男   | 女  | 男       | 女 | 男       | 女 | 男     | 女     | 男     | 女  | 男       | 女   | 男         | 女 | 男       | 女  | 男   | 女 |                    | 計           | 男   | 女   |   |
| 平成28年度 | 6,891 | 2,541 | 4,350 | 254 | 56 | 3     | 1 | 241 | 71 | 1       | - | -       | - | 2,018 | 3,815 | 17    | 11 | -       | 351 | -         | - | 2       | 43 | 5   | 2 | 15.1               | 432         | 125 | 307 |   |
| 平成29年度 | 6,882 | 2,542 | 4,340 | 255 | 52 | 3     | 1 | 231 | 79 | 1       | - | -       | 1 | 2,029 | 3,797 | 19    | 14 | -       | 342 | -         | 3 | 2       | 46 | 2   | 5 | 14.9               | 455         | 158 | 297 |   |
| 国立     | 31    | 23    | 8     | -   | -  | -     | - | 1   | -  | 1       | - | -       | - | 21    | 7     | -     | -  | -       | 1   | -         | - | -       | -  | -   | - | 19.6               | 13          | 8   | 5   |   |
| 公立     | 6,767 | 2,482 | 4,285 | 253 | 51 | 2     | 1 | 229 | 77 | -       | - | -       | - | 1,996 | 3,769 | -     | -  | -       | 339 | -         | 2 | 2       | 46 | -   | - | 14.9               | 442         | 150 | 292 |   |
| 私立     | 84    | 37    | 47    | 2   | 1  | 1     | - | 1   | 2  | -       | - | -       | 1 | 12    | 21    | 19    | 14 | -       | 2   | -         | 1 | -       | -  | 2   | 5 | 9.5                | -           | -   | -   |   |
| 市 部 計  | 5,788 | 2,090 | 3,698 | 206 | 43 | 3     | 1 | 185 | 66 | 1       | - | -       | - | 1,677 | 3,257 | 17    | 12 | -       | 279 | -         | 2 | 1       | 35 | -   | 3 | 15.3               | 397         | 137 | 260 |   |
| 前橋市    | 1,130 | 438   | 692   | 38  | 9  | -     | - | 37  | 11 | 1       | - | -       | - | 362   | 611   | -     | -  | -       | 54  | -         | 1 | -       | 3  | -   | 3 | 15.3               | 86          | 31  | 55  |   |
| 高崎市    | 1,293 | 442   | 851   | 47  | 11 | -     | 1 | 40  | 18 | -       | - | -       | - | 355   | 746   | -     | -  | -       | 66  | -         | 1 | -       | 8  | -   | - | 15.6               | 84          | 18  | 66  |   |
| 桐生市    | 339   | 136   | 203   | 13  | 4  | -     | - | 15  | 2  | -       | - | -       | - | 108   | 179   | -     | -  | -       | 17  | -         | - | -       | 1  | -   | - | 14.2               | 32          | 14  | 18  |   |
| 伊勢崎市   | 707   | 247   | 460   | 20  | 3  | 1     | - | 18  | 5  | -       | - | -       | - | 208   | 423   | -     | -  | -       | 25  | -         | - | -       | 4  | -   | - | 16.8               | 36          | 6   | 30  |   |
| 太田市    | 788   | 270   | 518   | 22  | 5  | 1     | - | 15  | 12 | -       | - | -       | - | 214   | 453   | 17    | 12 | -       | 31  | -         | - | 1       | 5  | -   | - | 16.9               | 54          | 18  | 36  |   |
| 沼田市    | 193   | 65    | 128   | 8   | 2  | -     | - | 8   | 3  | -       | - | -       | - | 49    | 108   | -     | -  | -       | 12  | -         | - | -       | 3  | -   | - | 12.0               | 13          | 4   | 9   |   |
| 館林市    | 257   | 93    | 164   | 9   | 2  | -     | - | 10  | 1  | -       | - | -       | - | 74    | 147   | -     | -  | -       | 13  | -         | - | -       | 1  | -   | - | 15.2               | 21          | 9   | 12  |   |
| 渋川市    | 255   | 85    | 170   | 11  | 3  | -     | - | 10  | 4  | -       | - | -       | - | 64    | 145   | -     | -  | -       | 15  | -         | - | -       | 3  | -   | - | 13.7               | 9           | 5   | 4   |   |
| 藤岡市    | 231   | 73    | 158   | 10  | 1  | -     | - | 8   | 3  | -       | - | -       | - | 55    | 142   | -     | -  | -       | 12  | -         | - | -       | -  | -   | - | 14.5               | 23          | 14  | 9   |   |
| 富岡市    | 197   | 88    | 109   | 9   | 2  | -     | - | 10  | 1  | -       | - | -       | - | 69    | 93    | -     | -  | -       | 12  | -         | - | -       | 1  | -   | - | 12.4               | 12          | 4   | 8   |   |
| 安中市    | 218   | 91    | 127   | 12  | -  | -     | - | 9   | 3  | -       | - | -       | - | 70    | 108   | -     | -  | -       | 12  | -         | - | -       | 4  | -   | - | 12.2               | 9           | 5   | 4   |   |
| みどり市   | 180   | 62    | 118   | 7   | 1  | 1     | - | 5   | 3  | -       | - | -       | - | 49    | 102   | -     | -  | -       | 10  | -         | - | -       | 2  | -   | - | 15.4               | 18          | 9   | 9   |   |
| 郡 部 計  | 1,094 | 452   | 642   | 49  | 9  | -     | - | 46  | 13 | -       | - | -       | 1 | 352   | 540   | 2     | 2  | -       | 63  | -         | 1 | 1       | 11 | 2   | 2 | 12.7               | 58          | 21  | 37  |   |
| 榛東村    | 49    | 19    | 30    | 2   | -  | -     | - | 2   | -  | -       | - | -       | - | 15    | 28    | -     | -  | -       | 2   | -         | - | -       | -  | -   | - | -                  | 16.3        | 1   | 1   | - |
| 吉岡町    | 78    | 26    | 52    | 2   | -  | -     | - | 2   | -  | -       | - | -       | - | 22    | 48    | -     | -  | -       | 3   | -         | - | -       | 1  | -   | - | -                  | 17.9        | 3   | 1   | 2 |
| 上野村    | 11    | 5     | 6     | 1   | -  | -     | - | 1   | -  | -       | - | -       | - | 3     | 4     | -     | -  | -       | 1   | -         | - | -       | 1  | -   | - | -                  | 3.9         | 1   | -   | 1 |
| 神流町    | 9     | 5     | 4     | 1   | -  | -     | - | 1   | -  | -       | - | -       | - | 3     | 3     | -     | -  | -       | 1   | -         | - | -       | -  | -   | - | -                  | 3.4         | -   | -   | - |
| 下仁田町   | 13    | 7     | 6     | 1   | -  | -     | - | 1   | -  | -       | - | -       | - | 5     | 4     | -     | -  | -       | 1   | -         | - | -       | 1  | -   | - | -                  | 14.0        | -   | -   | - |
| 南牧村    | 8     | 3     | 5     | -   | 1  | -     | - | 1   | -  | -       | - | -       | - | 2     | 3     | -     | -  | -       | 1   | -         | - | -       | -  | -   | - | -                  | 3.0         | 1   | 1   | - |
| 甘楽町    | 43    | 24    | 19    | 3   | -  | -     | - | 2   | 1  | -       | - | -       | - | 19    | 15    | -     | -  | -       | 3   | -         | - | -       | -  | -   | - | -                  | 14.6        | 4   | 2   | 2 |
| 中之条町   | 48    | 21    | 27    | 2   | -  | -     | - | 2   | -  | -       | - | -       | - | 17    | 24    | -     | -  | -       | 3   | -         | - | -       | -  | -   | - | -                  | 14.5        | 1   | 1   | - |
| 長野原町   | 46    | 23    | 23    | 4   | -  | -     | - | 4   | -  | -       | - | -       | - | 15    | 18    | -     | -  | -       | 4   | -         | - | -       | 1  | -   | - | -                  | 5.4         | 7   | 1   | 6 |
| 嬬恋村    | 35    | 17    | 18    | 2   | -  | -     | - | 1   | 1  | -       | - | -       | - | 14    | 15    | -     | -  | -       | 2   | -         | - | -       | -  | -   | - | -                  | 12.0        | 3   | 2   | 1 |
| 草津町    | 18    | 10    | 8     | 1   | -  | -     | - | 1   | -  | -       | - | -       | - | 8     | 7     | -     | -  | -       | 1   | -         | - | -       | -  | -   | - | -                  | 12.3        | 1   | 1   | - |
| 高山村    | 15    | 7     | 8     | 1   | -  | -     | - | 1   | -  | -       | - | -       | - | 5     | 6     | -     | -  | -       | 1   | -         | - | -       | 1  | -   | - | -                  | 11.1        | 1   | 1   | - |
| 東吾妻町   | 72    | 33    | 39    | 3   | 2  | -     | - | 3   | 2  | -       | - | -       | - | 27    | 30    | -     | -  | -       | 5   | -         | - | -       | -  | -   | - | -                  | 7.4         | 2   | -   | 2 |
| 片品村    | 14    | 7     | 7     | 1   | -  | -     | - | 1   | -  | -       | - | -       | - | 5     | 6     | -     | -  | -       | 1   | -         | - | -       | -  | -   | - | -                  | 12.2        | 1   | -   | 1 |
| 川場村    | 15    | 5     | 10    | 1   | -  | -     | - | 1   | -  | -       | - | -       | - | 3     | 8     | -     | -  | -       | 1   | -         | - | -       | 1  | -   | - | -                  | 11.7        | -   | -   | - |
| 昭和村    | 39    | 12    | 27    | 2   | 1  | -     | - | 1   | 2  | -       | - | -       | - | 9     | 21    | -     | -  | -       | 3   | -         | - | -       | -  | -   | - | -                  | 9.1         | -   | -   | - |
| みなかみ町  | 77    | 30    | 47    | 5   | -  | -     | - | 3   | 3  | -       | - | -       | - | 22    | 36    | -     | -  | -       | 7   | -         | - | -       | 1  | -   | - | -                  | 9.0         | 7   | 3   | 4 |
| 玉村町    | 140   | 55    | 85    | 6   | -  | -     | - | 4   | 2  | -       | - | -       | 1 | 41    | 70    | 2     | 2  | -       | 6   | -         | 1 | -       | 1  | 2   | 2 | -                  | 13.5        | 4   | 1   | 3 |
| 板倉町    | 64    | 27    | 37    | 3   | 1  | -     | - | 4   | -  | -       | - | -       | - | 20    | 31    | -     | -  | -       | 4   | -         | - | -       | 1  | -   | - | -                  | 11.5        | 7   | 2   | 5 |
| 明和町    | 42    | 19    | 23    | 2   | -  | -     | - | 1   | 1  | -       | - | -       | - | 16    | 18    | -     | -  | -       | 3   | -         | - | -       | 1  | -   | - | -                  | 14.2        | -   | -   | - |
| 千代田町   | 42    | 16    | 26    | 1   | 1  | -     | - | 2   | -  | -       | - | -       | - | 13    | 22    | -     | -  | -       | 2   | -         | - | -       | 1  | -   | - | -                  | 14.0        | 4   | 2   | 2 |
| 大泉町    | 128   | 44    | 84    | 4   | -  | -     | - | 3   | 1  | -       | - | -       | - | 37    | 79    | -     | -  | -       | 4   | -         | - | -       | -  | -   | - | -                  | 15.7        | 3   | -   | 3 |
| 邑楽町    | 88    | 37    | 51    | 1   | 3  | -     | - | 4   | -  | -       | - | -       | - | 31    | 44    | -     | -  | -       | 4   | -         | - | 1       | -  | -   | - | -                  | 15.1        | 7   | 2   | 5 |

小 学 校

第27表 職名別教員数(本務者)(公立)・兼務教員数(公立)

(単位:人)

| 区 分    | 計            |              |              | 校 長        |           | 副 校 長    |          | 教 頭        |           | 主幹教諭 |   | 指 導 教 諭 |   | 教 諭          |              | 助 教 諭 |   | 養護教諭 |            | 養護助教諭 |          | 栄養教諭     |           | 講 師 |   | 教員1人<br>あたり児<br>童数 | 兼務教員数 計    |            |            |
|--------|--------------|--------------|--------------|------------|-----------|----------|----------|------------|-----------|------|---|---------|---|--------------|--------------|-------|---|------|------------|-------|----------|----------|-----------|-----|---|--------------------|------------|------------|------------|
|        | 計            | 男            | 女            | 男          | 女         | 男        | 女        | 男          | 女         | 男    | 女 | 男       | 女 | 男            | 女            | 男     | 女 | 男    | 女          | 男     | 女        | 男        | 女         | 男   | 女 |                    | 計          | 男          | 女          |
| 平成28年度 | 6,789        | 2,482        | 4,307        | 252        | 55        | 2        | 1        | 239        | 70        | -    | - | -       | - | 1,987        | 3,791        | -     | - | -    | 347        | -     | -        | 2        | 43        | -   | - | 15.1               | 412        | 117        | 295        |
| 平成29年度 | <b>6,767</b> | <b>2,482</b> | <b>4,285</b> | <b>253</b> | <b>51</b> | <b>2</b> | <b>1</b> | <b>229</b> | <b>77</b> | -    | - | -       | - | <b>1,996</b> | <b>3,769</b> | -     | - | -    | <b>339</b> | -     | <b>2</b> | <b>2</b> | <b>46</b> | -   | - | <b>14.9</b>        | <b>442</b> | <b>150</b> | <b>292</b> |
| 市 部 計  | <b>5,691</b> | <b>2,037</b> | <b>3,654</b> | <b>205</b> | <b>42</b> | <b>2</b> | <b>1</b> | <b>183</b> | <b>65</b> | -    | - | -       | - | <b>1,646</b> | <b>3,233</b> | -     | - | -    | <b>276</b> | -     | <b>2</b> | <b>1</b> | <b>35</b> | -   | - | <b>15.3</b>        | <b>384</b> | <b>129</b> | <b>255</b> |
| 前橋市    | 1,086        | 411          | 675          | 37         | 9         | -        | -        | 36         | 10        | -    | - | -       | - | 338          | 600          | -     | - | -    | 52         | -     | 1        | -        | 3         | -   | - | 15.3               | 73         | 23         | 50         |
| 高崎市    | 1,293        | 442          | 851          | 47         | 11        | -        | 1        | 40         | 18        | -    | - | -       | - | 355          | 746          | -     | - | -    | 66         | -     | 1        | -        | 8         | -   | - | 15.6               | 84         | 18         | 66         |
| 桐生市    | 339          | 136          | 203          | 13         | 4         | -        | -        | 15         | 2         | -    | - | -       | - | 108          | 179          | -     | - | -    | 17         | -     | -        | -        | 1         | -   | - | 14.2               | 32         | 14         | 18         |
| 伊勢崎市   | 707          | 247          | 460          | 20         | 3         | 1        | -        | 18         | 5         | -    | - | -       | - | 208          | 423          | -     | - | -    | 25         | -     | -        | -        | 4         | -   | - | 16.8               | 36         | 6          | 30         |
| 太田市    | 735          | 244          | 491          | 22         | 4         | -        | -        | 14         | 12        | -    | - | -       | - | 207          | 440          | -     | - | -    | 30         | -     | -        | 1        | 5         | -   | - | 17.3               | 54         | 18         | 36         |
| 沼田市    | 193          | 65           | 128          | 8          | 2         | -        | -        | 8          | 3         | -    | - | -       | - | 49           | 108          | -     | - | -    | 12         | -     | -        | -        | 3         | -   | - | 12.0               | 13         | 4          | 9          |
| 館林市    | 257          | 93           | 164          | 9          | 2         | -        | -        | 10         | 1         | -    | - | -       | - | 74           | 147          | -     | - | -    | 13         | -     | -        | -        | 1         | -   | - | 15.2               | 21         | 9          | 12         |
| 洪川市    | 255          | 85           | 170          | 11         | 3         | -        | -        | 10         | 4         | -    | - | -       | - | 64           | 145          | -     | - | -    | 15         | -     | -        | -        | 3         | -   | - | 13.7               | 9          | 5          | 4          |
| 藤岡市    | 231          | 73           | 158          | 10         | 1         | -        | -        | 8          | 3         | -    | - | -       | - | 55           | 142          | -     | - | -    | 12         | -     | -        | -        | -         | -   | - | 14.5               | 23         | 14         | 9          |
| 富岡市    | 197          | 88           | 109          | 9          | 2         | -        | -        | 10         | 1         | -    | - | -       | - | 69           | 93           | -     | - | -    | 12         | -     | -        | -        | 1         | -   | - | 12.4               | 12         | 4          | 8          |
| 安中市    | 218          | 91           | 127          | 12         | -         | -        | -        | 9          | 3         | -    | - | -       | - | 70           | 108          | -     | - | -    | 12         | -     | -        | -        | 4         | -   | - | 12.2               | 9          | 5          | 4          |
| みどり市   | 180          | 62           | 118          | 7          | 1         | 1        | -        | 5          | 3         | -    | - | -       | - | 49           | 102          | -     | - | -    | 10         | -     | -        | -        | 2         | -   | - | 15.4               | 18         | 9          | 9          |
| 郡 部 計  | <b>1,076</b> | <b>445</b>   | <b>631</b>   | <b>48</b>  | <b>9</b>  | -        | -        | <b>46</b>  | <b>12</b> | -    | - | -       | - | <b>350</b>   | <b>536</b>   | -     | - | -    | <b>63</b>  | -     | -        | <b>1</b> | <b>11</b> | -   | - | <b>12.9</b>        | <b>58</b>  | <b>21</b>  | <b>37</b>  |
| 榛東村    | 49           | 19           | 30           | 2          | -         | -        | -        | 2          | -         | -    | - | -       | - | 15           | 28           | -     | - | -    | 2          | -     | -        | -        | -         | -   | - | 16.3               | 1          | 1          | -          |
| 吉岡町    | 78           | 26           | 52           | 2          | -         | -        | -        | 2          | -         | -    | - | -       | - | 22           | 48           | -     | - | -    | 3          | -     | -        | -        | 1         | -   | - | 17.9               | 3          | 1          | 2          |
| 上野村    | 11           | 5            | 6            | 1          | -         | -        | -        | 1          | -         | -    | - | -       | - | 3            | 4            | -     | - | -    | 1          | -     | -        | -        | 1         | -   | - | 3.9                | 1          | -          | 1          |
| 神流町    | 9            | 5            | 4            | 1          | -         | -        | -        | 1          | -         | -    | - | -       | - | 3            | 3            | -     | - | -    | 1          | -     | -        | -        | -         | -   | - | 3.4                | -          | -          | -          |
| 下仁田町   | 13           | 7            | 6            | 1          | -         | -        | -        | 1          | -         | -    | - | -       | - | 5            | 4            | -     | - | -    | 1          | -     | -        | -        | 1         | -   | - | 14.0               | -          | -          | -          |
| 南牧村    | 8            | 3            | 5            | -          | 1         | -        | -        | 1          | -         | -    | - | -       | - | 2            | 3            | -     | - | -    | 1          | -     | -        | -        | -         | -   | - | 3.0                | 1          | 1          | -          |
| 甘楽町    | 43           | 24           | 19           | 3          | -         | -        | -        | 2          | 1         | -    | - | -       | - | 19           | 15           | -     | - | -    | 3          | -     | -        | -        | -         | -   | - | 14.6               | 4          | 2          | 2          |
| 中之条町   | 48           | 21           | 27           | 2          | -         | -        | -        | 2          | -         | -    | - | -       | - | 17           | 24           | -     | - | -    | 3          | -     | -        | -        | -         | -   | - | 14.5               | 1          | 1          | -          |
| 長野原町   | 46           | 23           | 23           | 4          | -         | -        | -        | 4          | -         | -    | - | -       | - | 15           | 18           | -     | - | -    | 4          | -     | -        | -        | 1         | -   | - | 5.4                | 7          | 1          | 6          |
| 嬬恋村    | 35           | 17           | 18           | 2          | -         | -        | -        | 1          | 1         | -    | - | -       | - | 14           | 15           | -     | - | -    | 2          | -     | -        | -        | -         | -   | - | 12.0               | 3          | 2          | 1          |
| 草津町    | 18           | 10           | 8            | 1          | -         | -        | -        | 1          | -         | -    | - | -       | - | 8            | 7            | -     | - | -    | 1          | -     | -        | -        | -         | -   | - | 12.3               | 1          | 1          | -          |
| 高山村    | 15           | 7            | 8            | 1          | -         | -        | -        | 1          | -         | -    | - | -       | - | 5            | 6            | -     | - | -    | 1          | -     | -        | -        | 1         | -   | - | 11.1               | 1          | 1          | -          |
| 東吾妻町   | 72           | 33           | 39           | 3          | 2         | -        | -        | 3          | 2         | -    | - | -       | - | 27           | 30           | -     | - | -    | 5          | -     | -        | -        | -         | -   | - | 7.4                | 2          | -          | 2          |
| 片品村    | 14           | 7            | 7            | 1          | -         | -        | -        | 1          | -         | -    | - | -       | - | 5            | 6            | -     | - | -    | 1          | -     | -        | -        | -         | -   | - | 12.2               | 1          | -          | 1          |
| 川場村    | 15           | 5            | 10           | 1          | -         | -        | -        | 1          | -         | -    | - | -       | - | 3            | 8            | -     | - | -    | 1          | -     | -        | -        | 1         | -   | - | 11.7               | -          | -          | -          |
| 昭和村    | 39           | 12           | 27           | 2          | 1         | -        | -        | 1          | 2         | -    | - | -       | - | 9            | 21           | -     | - | -    | 3          | -     | -        | -        | -         | -   | - | 9.1                | -          | -          | -          |
| みなかみ町  | 77           | 30           | 47           | 5          | -         | -        | -        | 3          | 3         | -    | - | -       | - | 22           | 36           | -     | - | -    | 7          | -     | -        | -        | 1         | -   | - | 9.0                | 7          | 3          | 4          |
| 玉村町    | 122          | 48           | 74           | 5          | -         | -        | -        | 4          | 1         | -    | - | -       | - | 39           | 66           | -     | - | -    | 6          | -     | -        | -        | 1         | -   | - | 14.8               | 4          | 1          | 3          |
| 板倉町    | 64           | 27           | 37           | 3          | 1         | -        | -        | 4          | -         | -    | - | -       | - | 20           | 31           | -     | - | -    | 4          | -     | -        | -        | 1         | -   | - | 11.5               | 7          | 2          | 5          |
| 明和町    | 42           | 19           | 23           | 2          | -         | -        | -        | 1          | 1         | -    | - | -       | - | 16           | 18           | -     | - | -    | 3          | -     | -        | -        | 1         | -   | - | 14.2               | -          | -          | -          |
| 千代田町   | 42           | 16           | 26           | 1          | 1         | -        | -        | 2          | -         | -    | - | -       | - | 13           | 22           | -     | - | -    | 2          | -     | -        | -        | 1         | -   | - | 14.0               | 4          | 2          | 2          |
| 大泉町    | 128          | 44           | 84           | 4          | -         | -        | -        | 3          | 1         | -    | - | -       | - | 37           | 79           | -     | - | -    | 4          | -     | -        | -        | -         | -   | - | 15.7               | 3          | -          | 3          |
| 邑楽町    | 88           | 37           | 51           | 1          | 3         | -        | -        | 4          | -         | -    | - | -       | - | 31           | 44           | -     | - | -    | 4          | -     | -        | 1        | -         | -   | - | 15.1               | 7          | 2          | 5          |

小 学 校

第28表 職 名 別 職 員 数 (本務者)

(単位：人)

| 区 分    | 計     |     |       | 負担法による者 (公立のみ) |     |        |    | そ の 他 の 者 |   |      |     |          |    |                |        |    |               |     |     |     |         |     |
|--------|-------|-----|-------|----------------|-----|--------|----|-----------|---|------|-----|----------|----|----------------|--------|----|---------------|-----|-----|-----|---------|-----|
|        |       |     |       | 事務職員           |     | 学校栄養職員 |    | その他の教員    |   | 事務職員 |     | 学校図書館事務員 |    | 養護職員<br>(看護師等) | 学校栄養職員 |    | 学校給食<br>調理従事員 |     | 用務員 |     | 警備員・その他 |     |
|        | 計     | 男   | 女     | 男              | 女   | 男      | 女  | 男         | 女 | 男    | 女   | 男        | 女  |                | 男      | 女  | 男             | 女   | 男   | 女   |         |     |
| 平成28年度 | 2,286 | 494 | 1,792 | 121            | 215 | 1      | 54 | —         | — | 33   | 261 | 1        | 45 | 1              | —      | 39 | 9             | 306 | 232 | 137 | 97      | 734 |
| 平成29年度 | 2,351 | 495 | 1,856 | 122            | 210 | 2      | 52 | —         | — | 34   | 250 | 1        | 43 | —              | —      | 43 | 8             | 314 | 220 | 133 | 108     | 811 |
| 国立     | 3     | —   | 3     | —              | —   | —      | —  | —         | — | —    | 1   | —        | —  | —              | —      | 1  | —             | 1   | —   | —   | —       | —   |
| 公立     | 2,331 | 489 | 1,842 | 122            | 210 | 2      | 52 | —         | — | 33   | 240 | —        | 42 | —              | —      | 41 | 8             | 313 | 216 | 133 | 108     | 811 |
| 私立     | 17    | 6   | 11    | —              | —   | —      | —  | —         | — | 1    | 9   | 1        | 1  | —              | —      | 1  | —             | —   | 4   | —   | —       | —   |
| 市 部 計  | 1,875 | 399 | 1,476 | 88             | 183 | —      | 38 | —         | — | 19   | 162 | —        | 25 | —              | —      | 42 | 8             | 292 | 197 | 104 | 87      | 630 |
| 前橋市    | 194   | 86  | 108   | 17             | 35  | —      | 3  | —         | — | 2    | 28  | —        | —  | —              | —      | 2  | —             | 1   | 57  | 3   | 10      | 36  |
| 高崎市    | 607   | 70  | 537   | 20             | 41  | —      | 11 | —         | — | 1    | 70  | —        | —  | —              | —      | 28 | 3             | 148 | 45  | 40  | 1       | 199 |
| 桐生市    | 48    | 13  | 35    | 8              | 11  | —      | 2  | —         | — | 1    | 7   | —        | —  | —              | —      | —  | —             | —   | —   | —   | 4       | 15  |
| 伊勢崎市   | 76    | 21  | 55    | 6              | 18  | —      | 5  | —         | — | 1    | 15  | —        | —  | —              | —      | —  | —             | —   | 4   | —   | 10      | 17  |
| 太田市    | 403   | 72  | 331   | 7              | 20  | —      | 10 | —         | — | —    | 7   | —        | 1  | —              | —      | 9  | 3             | 111 | 26  | 26  | 36      | 147 |
| 沼田市    | 65    | 26  | 39    | 5              | 7   | —      | —  | —         | — | —    | —   | —        | —  | —              | —      | —  | —             | —   | 8   | 3   | 13      | 29  |
| 館林市    | 87    | 21  | 66    | 2              | 13  | —      | 2  | —         | — | 1    | 2   | —        | —  | —              | —      | —  | 2             | 1   | 14  | 2   | 2       | 46  |
| 洪川市    | 39    | 17  | 22    | 8              | 7   | —      | 1  | —         | — | 5    | 14  | —        | —  | —              | —      | —  | —             | —   | 4   | —   | —       | —   |
| 藤岡市    | 74    | 20  | 54    | 4              | 8   | —      | 2  | —         | — | —    | 2   | —        | —  | —              | —      | —  | —             | —   | 11  | 11  | 5       | 31  |
| 富岡市    | 79    | 11  | 68    | 3              | 8   | —      | 1  | —         | — | —    | 1   | —        | 12 | —              | —      | —  | —             | —   | 7   | 6   | 1       | 40  |
| 安中市    | 134   | 19  | 115   | 4              | 9   | —      | —  | —         | — | —    | 11  | —        | 12 | —              | —      | 3  | —             | 31  | 10  | 8   | 5       | 41  |
| みどり市   | 69    | 23  | 46    | 4              | 6   | —      | 1  | —         | — | 8    | 5   | —        | —  | —              | —      | —  | —             | —   | 11  | 5   | —       | 29  |
| 郡 部 計  | 476   | 96  | 380   | 34             | 27  | 2      | 14 | —         | — | 15   | 88  | 1        | 18 | —              | —      | 1  | —             | 22  | 23  | 29  | 21      | 181 |
| 榛東村    | 21    | 5   | 16    | 1              | 1   | —      | —  | —         | — | 4    | 6   | —        | —  | —              | —      | —  | —             | —   | —   | —   | —       | 9   |
| 吉岡町    | 8     | 2   | 6     | 1              | 2   | —      | 1  | —         | — | 1    | 1   | —        | —  | —              | —      | —  | —             | —   | —   | —   | —       | 2   |
| 上野村    | 8     | 2   | 6     | 1              | —   | —      | —  | —         | — | 1    | 2   | —        | 1  | —              | —      | —  | —             | —   | —   | 1   | —       | 2   |
| 神流町    | 6     | 1   | 5     | 1              | —   | —      | 2  | —         | — | —    | —   | —        | —  | —              | —      | —  | —             | —   | —   | 1   | —       | 2   |
| 下仁田町   | 7     | 2   | 5     | 1              | —   | —      | —  | —         | — | —    | 1   | —        | —  | —              | —      | —  | —             | —   | 1   | 1   | —       | 3   |
| 南牧村    | 3     | 2   | 1     | 1              | —   | —      | —  | —         | — | 1    | —   | —        | —  | —              | —      | —  | —             | —   | —   | 1   | —       | —   |
| 甘楽町    | 19    | 7   | 12    | 3              | —   | —      | —  | —         | — | —    | —   | —        | —  | —              | —      | —  | —             | —   | 2   | 1   | 2       | 11  |
| 中之条町   | 20    | 4   | 16    | 2              | —   | —      | 2  | —         | — | 1    | 1   | —        | —  | —              | —      | —  | 6             | 1   | 2   | —   | —       | 5   |
| 長野原町   | 28    | 5   | 23    | 3              | 1   | 1      | —  | —         | — | 1    | 5   | —        | —  | —              | —      | —  | —             | —   | —   | 4   | —       | 13  |
| 嬬恋村    | 13    | 3   | 10    | 1              | 1   | 1      | —  | —         | — | 1    | 4   | —        | —  | —              | —      | —  | —             | —   | —   | 2   | —       | 3   |
| 草津町    | 9     | 2   | 7     | —              | 1   | —      | 1  | —         | — | 1    | —   | —        | —  | —              | —      | —  | —             | —   | 1   | —   | —       | 5   |
| 高山村    | 6     | —   | 6     | —              | 1   | —      | 1  | —         | — | —    | 1   | —        | —  | —              | —      | —  | —             | —   | —   | 1   | —       | 2   |
| 東吾妻町   | 36    | 1   | 35    | 1              | 4   | —      | 2  | —         | — | —    | 14  | —        | —  | —              | —      | —  | —             | —   | —   | 5   | —       | 10  |
| 片品村    | 6     | 1   | 5     | 1              | —   | —      | 1  | —         | — | —    | —   | —        | —  | —              | —      | —  | —             | —   | —   | 1   | —       | 3   |
| 川場村    | 6     | —   | 6     | —              | 2   | —      | 1  | —         | — | —    | —   | —        | —  | —              | —      | —  | —             | —   | —   | 1   | —       | 2   |
| 昭和村    | 14    | 6   | 8     | 2              | 1   | —      | —  | —         | — | —    | —   | —        | —  | —              | 1      | —  | —             | —   | 3   | —   | 1       | 6   |
| みなかみ町  | 27    | 5   | 22    | 2              | 4   | —      | 1  | —         | — | 1    | 1   | —        | —  | —              | —      | —  | —             | —   | 1   | 5   | 1       | 11  |
| 玉村町    | 46    | 11  | 35    | 3              | 2   | —      | 1  | —         | — | 1    | 6   | 1        | 5  | —              | —      | —  | —             | —   | 6   | —   | —       | 21  |
| 板倉町    | 45    | 7   | 38    | 3              | 1   | —      | —  | —         | — | 1    | 3   | —        | 4  | —              | —      | —  | 16            | 3   | 1   | —   | —       | 13  |
| 明和町    | 18    | 6   | 12    | 1              | 1   | —      | 1  | —         | — | —    | 4   | —        | 2  | —              | —      | —  | —             | —   | 2   | —   | 3       | 4   |
| 千代田町   | 24    | 4   | 20    | 2              | —   | —      | —  | —         | — | —    | 6   | —        | 2  | —              | —      | —  | —             | —   | —   | 2   | 2       | 10  |
| 大泉町    | 66    | 14  | 52    | 3              | 2   | —      | —  | —         | — | 1    | 22  | —        | —  | —              | —      | —  | —             | —   | —   | —   | 10      | 28  |
| 邑楽町    | 40    | 6   | 34    | 1              | 3   | —      | —  | —         | — | —    | 11  | —        | 4  | —              | —      | —  | —             | —   | 3   | —   | 2       | 16  |

小 学 校

第29表 職 名 別 職 員 数 (本務者) (公立)

(単位：人)

| 区 分    | 計     |     |       | 負担法による者 (公立のみ) |     |        |    | そ の 他 の 者 |   |      |     |          |    |                |        |    |               |     |     |     |         |     |  |
|--------|-------|-----|-------|----------------|-----|--------|----|-----------|---|------|-----|----------|----|----------------|--------|----|---------------|-----|-----|-----|---------|-----|--|
|        |       |     |       | 事務職員           |     | 学校栄養職員 |    | その他の教員    |   | 事務職員 |     | 学校図書館事務員 |    | 養護職員<br>(看護師等) | 学校栄養職員 |    | 学校給食<br>調理従事員 |     | 用務員 |     | 警備員・その他 |     |  |
|        | 計     | 男   | 女     | 男              | 女   | 男      | 女  | 男         | 女 | 男    | 女   | 男        | 女  | 女              | 男      | 女  | 男             | 女   | 男   | 女   | 男       | 女   |  |
| 平成28年度 | 2,266 | 487 | 1,779 | 121            | 215 | 1      | 54 | —         | — | 31   | 252 | —        | 44 | 1              | —      | 37 | 9             | 305 | 228 | 137 | 97      | 734 |  |
| 平成29年度 | 2,331 | 489 | 1,842 | 122            | 210 | 2      | 52 | —         | — | 33   | 240 | —        | 42 | —              | —      | 41 | 8             | 313 | 216 | 133 | 108     | 811 |  |
| 市 部 計  | 1,859 | 395 | 1,464 | 88             | 183 | —      | 38 | —         | — | 18   | 154 | —        | 24 | —              | —      | 40 | 8             | 291 | 194 | 104 | 87      | 630 |  |
| 前橋市    | 186   | 83  | 103   | 17             | 35  | —      | 3  | —         | — | 1    | 26  | —        | —  | —              | —      | —  | —             | 55  | 3   | 10  | 36      |     |  |
| 高崎市    | 607   | 70  | 537   | 20             | 41  | —      | 11 | —         | — | 1    | 70  | —        | —  | —              | —      | 28 | 3             | 148 | 45  | 40  | 1       | 199 |  |
| 桐生市    | 48    | 13  | 35    | 8              | 11  | —      | 2  | —         | — | 1    | 7   | —        | —  | —              | —      | —  | —             | —   | —   | —   | 4       | 15  |  |
| 伊勢崎市   | 76    | 21  | 55    | 6              | 18  | —      | 5  | —         | — | 1    | 15  | —        | —  | —              | —      | —  | —             | 4   | —   | —   | 10      | 17  |  |
| 太田市    | 395   | 71  | 324   | 7              | 20  | —      | 10 | —         | — | —    | 1   | —        | —  | —              | 9      | 3  | 111           | 25  | 26  | 36  | 147     |     |  |
| 沼田市    | 65    | 26  | 39    | 5              | 7   | —      | —  | —         | — | —    | —   | —        | —  | —              | —      | —  | —             | 8   | 3   | 13  | 29      |     |  |
| 館林市    | 87    | 21  | 66    | 2              | 13  | —      | 2  | —         | — | 1    | 2   | —        | —  | —              | —      | —  | 2             | 1   | 14  | 2   | 2       | 46  |  |
| 洪川市    | 39    | 17  | 22    | 8              | 7   | —      | 1  | —         | — | 5    | 14  | —        | —  | —              | —      | —  | —             | 4   | —   | —   | —       |     |  |
| 藤岡市    | 74    | 20  | 54    | 4              | 8   | —      | 2  | —         | — | —    | 2   | —        | —  | —              | —      | —  | —             | 11  | 11  | 5   | 31      |     |  |
| 富岡市    | 79    | 11  | 68    | 3              | 8   | —      | 1  | —         | — | —    | 1   | —        | 12 | —              | —      | —  | —             | 7   | 6   | 1   | 40      |     |  |
| 安中市    | 134   | 19  | 115   | 4              | 9   | —      | —  | —         | — | —    | 11  | —        | 12 | —              | —      | 3  | —             | 31  | 10  | 8   | 5       | 41  |  |
| みどり市   | 69    | 23  | 46    | 4              | 6   | —      | 1  | —         | — | 8    | 5   | —        | —  | —              | —      | —  | —             | —   | 11  | 5   | —       | 29  |  |
| 郡 部 計  | 472   | 94  | 378   | 34             | 27  | 2      | 14 | —         | — | 15   | 86  | —        | 18 | —              | —      | 1  | —             | 22  | 22  | 29  | 21      | 181 |  |
| 榛東村    | 21    | 5   | 16    | 1              | 1   | —      | —  | —         | — | 4    | 6   | —        | —  | —              | —      | —  | —             | —   | —   | —   | —       | 9   |  |
| 吉岡町    | 8     | 2   | 6     | 1              | 2   | —      | 1  | —         | — | 1    | 1   | —        | —  | —              | —      | —  | —             | —   | —   | —   | —       | 2   |  |
| 上野村    | 8     | 2   | 6     | 1              | —   | —      | —  | —         | — | 1    | 2   | —        | 1  | —              | —      | —  | —             | —   | —   | 1   | —       | 2   |  |
| 神流町    | 6     | 1   | 5     | 1              | —   | —      | 2  | —         | — | —    | —   | —        | —  | —              | —      | —  | —             | —   | —   | 1   | —       | 2   |  |
| 下仁田町   | 7     | 2   | 5     | 1              | —   | —      | —  | —         | — | —    | 1   | —        | —  | —              | —      | —  | —             | —   | 1   | 1   | —       | 3   |  |
| 南牧村    | 3     | 2   | 1     | 1              | —   | —      | —  | —         | — | 1    | —   | —        | —  | —              | —      | —  | —             | —   | —   | 1   | —       | —   |  |
| 甘楽町    | 19    | 7   | 12    | 3              | —   | —      | —  | —         | — | —    | —   | —        | —  | —              | —      | —  | —             | 2   | 1   | 2   | —       | 11  |  |
| 中之条町   | 20    | 4   | 16    | 2              | —   | —      | 2  | —         | — | 1    | 1   | —        | —  | —              | —      | —  | 6             | 1   | 2   | —   | 5       |     |  |
| 長野原町   | 28    | 5   | 23    | 3              | 1   | 1      | —  | —         | — | 1    | 5   | —        | —  | —              | —      | —  | —             | —   | —   | 4   | —       | 13  |  |
| 嬬恋村    | 13    | 3   | 10    | 1              | 1   | 1      | —  | —         | — | 1    | 4   | —        | —  | —              | —      | —  | —             | —   | —   | 2   | —       | 3   |  |
| 草津町    | 9     | 2   | 7     | —              | 1   | —      | 1  | —         | — | 1    | —   | —        | —  | —              | —      | —  | —             | —   | 1   | —   | —       | 5   |  |
| 高山村    | 6     | —   | 6     | —              | 1   | —      | 1  | —         | — | —    | 1   | —        | —  | —              | —      | —  | —             | —   | —   | 1   | —       | 2   |  |
| 東吾妻町   | 36    | 1   | 35    | 1              | 4   | —      | 2  | —         | — | —    | 14  | —        | —  | —              | —      | —  | —             | —   | —   | 5   | —       | 10  |  |
| 片品村    | 6     | 1   | 5     | 1              | —   | —      | 1  | —         | — | —    | —   | —        | —  | —              | —      | —  | —             | —   | —   | 1   | —       | 3   |  |
| 川場村    | 6     | —   | 6     | —              | 2   | —      | 1  | —         | — | —    | —   | —        | —  | —              | —      | —  | —             | —   | —   | 1   | —       | 2   |  |
| 昭和村    | 14    | 6   | 8     | 2              | 1   | —      | —  | —         | — | —    | —   | —        | —  | —              | 1      | —  | —             | 3   | —   | —   | 1       | 6   |  |
| みなかみ町  | 27    | 5   | 22    | 2              | 4   | —      | 1  | —         | — | 1    | 1   | —        | —  | —              | —      | —  | —             | —   | 1   | 5   | 1       | 11  |  |
| 玉村町    | 42    | 9   | 33    | 3              | 2   | —      | 1  | —         | — | 1    | 4   | —        | 5  | —              | —      | —  | —             | —   | 5   | —   | —       | 21  |  |
| 板倉町    | 45    | 7   | 38    | 3              | 1   | —      | —  | —         | — | 1    | 3   | —        | 4  | —              | —      | —  | 16            | 3   | 1   | —   | —       | 13  |  |
| 明和町    | 18    | 6   | 12    | 1              | 1   | —      | 1  | —         | — | —    | 4   | —        | 2  | —              | —      | —  | —             | —   | 2   | —   | 3       | 4   |  |
| 千代田町   | 24    | 4   | 20    | 2              | —   | —      | —  | —         | — | —    | 6   | —        | 2  | —              | —      | —  | —             | —   | —   | 2   | —       | 10  |  |
| 大泉町    | 66    | 14  | 52    | 3              | 2   | —      | —  | —         | — | 1    | 22  | —        | —  | —              | —      | —  | —             | —   | —   | —   | 10      | 28  |  |
| 邑楽町    | 40    | 6   | 34    | 1              | 3   | —      | —  | —         | — | —    | 11  | —        | 4  | —              | —      | —  | —             | 3   | —   | 2   | —       | 16  |  |

小 学 校

第30表 学校医等の数

(単位：人)

| 区 分    | 学 校 医<br>(内科・耳鼻科・眼科医を含む) |  | 学 校 歯 科 医  | 学 校 薬 剤 師  |
|--------|--------------------------|--|------------|------------|
|        |                          |  |            |            |
| 平成28年度 | 1,041                    |  | 375        | 314        |
| 平成29年度 | <b>1,032</b>             |  | <b>373</b> | <b>311</b> |
| 市 部    | 897                      |  | 312        | 252        |
| 郡 部    | 135                      |  | 61         | 59         |

第33表 私費負担の職員数(国・公立の本務者)

(単位：人)

| 区 分    | 計 | 事務職員 | 学校図書館 |      | その他 |
|--------|---|------|-------|------|-----|
|        |   |      | 事務員   | 給食職員 |     |
| 平成28年度 | — | —    | —     | —    | —   |
| 平成29年度 | — | —    | —     | —    | —   |
| 市 部    | — | —    | —     | —    | —   |
| 郡 部    | — | —    | —     | —    | —   |

第31表 本務教職員のうち教務主任等の数(再掲)

(単位：人)

| 区 分    | 教務主任       | 学年主任         | 保健主事       | 司書教諭       | 舎 監      | 特別支援学<br>級担当教員 | 産休代替      |            | 育児休業<br>代替教員 |
|--------|------------|--------------|------------|------------|----------|----------------|-----------|------------|--------------|
|        |            |              |            |            |          |                | 教 職 員     | 代 替 教 員    |              |
| 平成28年度 | 312        | 1,663        | 312        | 243        | —        | 521            | 39        | 252        |              |
| 平成29年度 | <b>308</b> | <b>1,662</b> | <b>313</b> | <b>256</b> | <b>1</b> | <b>553</b>     | <b>50</b> | <b>252</b> |              |
| 市 部    | 249        | 1,400        | 254        | 220        | 1        | 461            | 46        | 213        |              |
| 郡 部    | 59         | 262          | 59         | 36         | —        | 92             | 4         | 39         |              |

第32表 本務教員のうち理由別休職等教員数(再掲)

(単位：人)

| 区 分    | 校 長 ・ 教 頭 ・ 教 諭 ・ 助 教 諭 ・ 講 師 |                   |               |     |       |           | 育児休業       |
|--------|-------------------------------|-------------------|---------------|-----|-------|-----------|------------|
|        | 計                             | 休 職               |               |     |       | 育児休業      |            |
|        |                               | 教員組合事務<br>専従者(公立) | 職務上の負傷<br>疾 病 | 結 核 | そ の 他 |           |            |
| 平成28年度 | 257                           | 1                 | 1             | —   | —     | 20        | 235        |
| 平成29年度 | <b>250</b>                    | <b>2</b>          | —             | —   | —     | <b>15</b> | <b>233</b> |
| 市 部    | 214                           | 2                 | —             | —   | —     | 15        | 197        |
| 郡 部    | 36                            | —                 | —             | —   | —     | —         | 36         |

第32表 本務教員のうち理由別休職等教員数(再掲)(つづき)

(単位：人)

| 区 分    | 養 護 教 諭 ・ 養 護 助 教 諭 ・ 栄 養 教 諭 |                   |               |     |       | 育児休業      |
|--------|-------------------------------|-------------------|---------------|-----|-------|-----------|
|        | 計                             | 休 職               |               |     |       |           |
|        |                               | 教員組合事務<br>専従者(公立) | 職務上の負傷<br>疾 病 | 結 核 | そ の 他 |           |
| 平成28年度 | 19                            | —                 | —             | —   | —     | 1         |
| 平成29年度 | <b>22</b>                     | —                 | —             | —   | —     | <b>22</b> |
| 市 部    | 18                            | —                 | —             | —   | —     | 18        |
| 郡 部    | 4                             | —                 | —             | —   | —     | 4         |



中 学 校

第34表 編 制 方 式 別 学 級 数

(単位：学級)

| 区 分          | 計            | 単 式 学 級      |            |            |            | 複 式<br>学 級 | 特別支<br>援学級 |
|--------------|--------------|--------------|------------|------------|------------|------------|------------|
|              |              | 計            | 1学年        | 2学年        | 3学年        |            |            |
| 平成28年度       | 1,972        | 1,702        | 602        | 539        | 561        | 1          | 269        |
| 平成29年度       | <b>1,930</b> | <b>1,652</b> | <b>575</b> | <b>533</b> | <b>544</b> | <b>1</b>   | <b>277</b> |
| 国立           | 12           | 12           | 4          | 4          | 4          | —          | —          |
| 公立           | 1,870        | 1,592        | 554        | 512        | 526        | 1          | 277        |
| 私立           | 48           | 48           | 17         | 17         | 14         | —          | —          |
| <b>市 部 計</b> | <b>1,634</b> | <b>1,405</b> | <b>492</b> | <b>454</b> | <b>459</b> | <b>1</b>   | <b>228</b> |
| 前橋市          | 316          | 272          | 94         | 90         | 88         | 1          | 43         |
| 高崎市          | 335          | 291          | 102        | 93         | 96         | —          | 44         |
| 桐生市          | 108          | 96           | 35         | 29         | 32         | —          | 12         |
| 伊勢崎市         | 192          | 166          | 58         | 53         | 55         | —          | 26         |
| 太田市          | 231          | 205          | 73         | 65         | 67         | —          | 26         |
| 沼田市          | 61           | 49           | 18         | 15         | 16         | —          | 12         |
| 館林市          | 73           | 62           | 22         | 20         | 20         | —          | 11         |
| 洪川市          | 77           | 62           | 21         | 21         | 20         | —          | 15         |
| 藤岡市          | 67           | 54           | 17         | 18         | 19         | —          | 13         |
| 富岡市          | 48           | 42           | 15         | 14         | 13         | —          | 6          |
| 安中市          | 67           | 58           | 20         | 20         | 18         | —          | 9          |
| みどり市         | 59           | 48           | 17         | 16         | 15         | —          | 11         |
| <b>郡 部 計</b> | <b>296</b>   | <b>247</b>   | <b>83</b>  | <b>79</b>  | <b>85</b>  | <b>—</b>   | <b>49</b>  |
| 榛東村          | 14           | 12           | 4          | 4          | 4          | —          | 2          |
| 吉岡町          | 21           | 19           | 7          | 6          | 6          | —          | 2          |
| 上野村          | 4            | 3            | 1          | 1          | 1          | —          | 1          |
| 神流町          | 4            | 3            | 1          | 1          | 1          | —          | 1          |
| 下仁田町         | 6            | 4            | 1          | 1          | 2          | —          | 2          |
| 南牧村          | 3            | 3            | 1          | 1          | 1          | —          | —          |
| 甘楽町          | 12           | 10           | 4          | 3          | 3          | —          | 2          |
| 中之条町         | 21           | 17           | 6          | 5          | 6          | —          | 4          |
| 長野原町         | 9            | 6            | 2          | 2          | 2          | —          | 3          |
| 嬭恋村          | 9            | 7            | 2          | 2          | 3          | —          | 2          |
| 草津町          | 7            | 5            | 2          | 2          | 1          | —          | 2          |
| 高山村          | 5            | 4            | 1          | 1          | 2          | —          | 1          |
| 東吾妻町         | 13           | 11           | 4          | 3          | 4          | —          | 2          |
| 片品村          | 6            | 5            | 1          | 2          | 2          | —          | 1          |
| 川場村          | 4            | 3            | 1          | 1          | 1          | —          | 1          |
| 昭和村          | 8            | 6            | 2          | 2          | 2          | —          | 2          |
| みなかみ町        | 26           | 19           | 6          | 6          | 7          | —          | 7          |
| 玉村町          | 33           | 29           | 10         | 9          | 10         | —          | 4          |
| 板倉町          | 12           | 11           | 3          | 4          | 4          | —          | 1          |
| 明和町          | 10           | 9            | 3          | 3          | 3          | —          | 1          |
| 千代田町         | 11           | 10           | 4          | 3          | 3          | —          | 1          |
| 大泉町          | 35           | 30           | 10         | 10         | 10         | —          | 5          |
| 邑楽町          | 23           | 21           | 7          | 7          | 7          | —          | 2          |

第35表 編 制 方 式 別 学 級 数(公立)

(単位：学級)

| 区 分          | 計            | 単 式 学 級      |            |            |            | 複 式<br>学 級 | 特別支<br>援学級 |
|--------------|--------------|--------------|------------|------------|------------|------------|------------|
|              |              | 計            | 1学年        | 2学年        | 3学年        |            |            |
| 平成28年度       | 1,913        | 1,643        | 581        | 520        | 542        | 1          | 269        |
| 平成29年度       | <b>1,870</b> | <b>1,592</b> | <b>554</b> | <b>512</b> | <b>526</b> | <b>1</b>   | <b>277</b> |
| <b>市 部 計</b> | <b>1,577</b> | <b>1,348</b> | <b>472</b> | <b>434</b> | <b>442</b> | <b>1</b>   | <b>228</b> |
| 前橋市          | 296          | 252          | 87         | 83         | 82         | 1          | 43         |
| 高崎市          | 335          | 291          | 102        | 93         | 96         | —          | 44         |
| 桐生市          | 98           | 86           | 31         | 26         | 29         | —          | 12         |
| 伊勢崎市         | 192          | 166          | 58         | 53         | 55         | —          | 26         |
| 太田市          | 221          | 195          | 70         | 61         | 64         | —          | 26         |
| 沼田市          | 61           | 49           | 18         | 15         | 16         | —          | 12         |
| 館林市          | 73           | 62           | 22         | 20         | 20         | —          | 11         |
| 洪川市          | 77           | 62           | 21         | 21         | 20         | —          | 15         |
| 藤岡市          | 67           | 54           | 17         | 18         | 19         | —          | 13         |
| 富岡市          | 48           | 42           | 15         | 14         | 13         | —          | 6          |
| 安中市          | 50           | 41           | 14         | 14         | 13         | —          | 9          |
| みどり市         | 59           | 48           | 17         | 16         | 15         | —          | 11         |
| <b>郡 部 計</b> | <b>293</b>   | <b>244</b>   | <b>82</b>  | <b>78</b>  | <b>84</b>  | <b>—</b>   | <b>49</b>  |
| 榛東村          | 14           | 12           | 4          | 4          | 4          | —          | 2          |
| 吉岡町          | 21           | 19           | 7          | 6          | 6          | —          | 2          |
| 上野村          | 4            | 3            | 1          | 1          | 1          | —          | 1          |
| 神流町          | 4            | 3            | 1          | 1          | 1          | —          | 1          |
| 下仁田町         | 6            | 4            | 1          | 1          | 2          | —          | 2          |
| 南牧村          | 3            | 3            | 1          | 1          | 1          | —          | —          |
| 甘楽町          | 12           | 10           | 4          | 3          | 3          | —          | 2          |
| 中之条町         | 18           | 14           | 5          | 4          | 5          | —          | 4          |
| 長野原町         | 9            | 6            | 2          | 2          | 2          | —          | 3          |
| 嬭恋村          | 9            | 7            | 2          | 2          | 3          | —          | 2          |
| 草津町          | 7            | 5            | 2          | 2          | 1          | —          | 2          |
| 高山村          | 5            | 4            | 1          | 1          | 2          | —          | 1          |
| 東吾妻町         | 13           | 11           | 4          | 3          | 4          | —          | 2          |
| 片品村          | 6            | 5            | 1          | 2          | 2          | —          | 1          |
| 川場村          | 4            | 3            | 1          | 1          | 1          | —          | 1          |
| 昭和村          | 8            | 6            | 2          | 2          | 2          | —          | 2          |
| みなかみ町        | 26           | 19           | 6          | 6          | 7          | —          | 7          |
| 玉村町          | 33           | 29           | 10         | 9          | 10         | —          | 4          |
| 板倉町          | 12           | 11           | 3          | 4          | 4          | —          | 1          |
| 明和町          | 10           | 9            | 3          | 3          | 3          | —          | 1          |
| 千代田町         | 11           | 10           | 4          | 3          | 3          | —          | 1          |
| 大泉町          | 35           | 30           | 10         | 10         | 10         | —          | 5          |
| 邑楽町          | 23           | 21           | 7          | 7          | 7          | —          | 2          |

第36表 編 制 方 式 別 生 徒 数

(単位：人)

| 区 分          | 計             | 単 式 学 級       |               |               |               |          | 複式学級         | 特 別 支 援 学 級 |          |          |     |          |      |            |
|--------------|---------------|---------------|---------------|---------------|---------------|----------|--------------|-------------|----------|----------|-----|----------|------|------------|
|              |               | 計             | 1 学 年         | 2 学 年         | 3 学 年         | 計        |              | 知的障害        | 肢体不自由    | 病弱・身体虚弱  | 弱 視 | 難 聴      | 言語障害 | 情緒障害       |
| 平成28年度       | 55,957        | 54,981        | 17,968        | 18,172        | 18,841        | 7        | 969          | 575         | 9        | 3        | —   | 2        | —    | 380        |
| 平成29年度       | <b>54,421</b> | <b>53,400</b> | <b>17,295</b> | <b>17,941</b> | <b>18,164</b> | <b>4</b> | <b>1,017</b> | <b>580</b>  | <b>9</b> | <b>5</b> | —   | <b>2</b> | —    | <b>421</b> |
| 国立           | 430           | 430           | 136           | 135           | 159           | —        | —            | —           | —        | —        | —   | —        | —    | —          |
| 公立           | 52,717        | 51,696        | 16,732        | 17,378        | 17,586        | 4        | 1,017        | 580         | 9        | 5        | —   | 2        | —    | 421        |
| 私立           | 1,274         | 1,274         | 427           | 428           | 419           | —        | —            | —           | —        | —        | —   | —        | —    | —          |
| <b>市 部 計</b> | <b>46,864</b> | <b>45,999</b> | <b>14,925</b> | <b>15,496</b> | <b>15,578</b> | <b>4</b> | <b>861</b>   | <b>496</b>  | <b>7</b> | <b>5</b> | —   | <b>1</b> | —    | <b>352</b> |
| 前橋市          | 9,234         | 9,054         | 2,882         | 3,072         | 3,100         | 4        | 176          | 100         | 1        | —        | —   | —        | —    | 75         |
| 高崎市          | 9,999         | 9,835         | 3,214         | 3,324         | 3,297         | —        | 164          | 97          | 1        | —        | —   | —        | —    | 66         |
| 桐生市          | 2,847         | 2,803         | 908           | 904           | 991           | —        | 44           | 29          | —        | —        | —   | —        | —    | 15         |
| 伊勢崎市         | 5,975         | 5,839         | 1,893         | 1,963         | 1,983         | —        | 136          | 83          | —        | —        | —   | —        | —    | 53         |
| 太田市          | 6,861         | 6,781         | 2,226         | 2,281         | 2,274         | —        | 80           | 54          | 2        | —        | —   | —        | —    | 24         |
| 沼田市          | 1,374         | 1,344         | 465           | 424           | 455           | —        | 30           | 15          | —        | —        | —   | —        | —    | 15         |
| 館林市          | 2,105         | 2,068         | 657           | 695           | 716           | —        | 37           | 25          | —        | 1        | —   | 1        | —    | 10         |
| 渋川市          | 1,945         | 1,898         | 637           | 663           | 598           | —        | 47           | 18          | —        | —        | —   | —        | —    | 29         |
| 藤岡市          | 1,807         | 1,757         | 542           | 589           | 626           | —        | 50           | 28          | 3        | 1        | —   | —        | —    | 18         |
| 富岡市          | 1,350         | 1,328         | 435           | 442           | 451           | —        | 22           | 12          | —        | —        | —   | —        | —    | 10         |
| 安中市          | 1,920         | 1,884         | 616           | 647           | 621           | —        | 36           | 17          | —        | 3        | —   | —        | —    | 16         |
| みどり市         | 1,447         | 1,408         | 450           | 492           | 466           | —        | 39           | 18          | —        | —        | —   | —        | —    | 21         |
| <b>郡 部 計</b> | <b>7,557</b>  | <b>7,401</b>  | <b>2,370</b>  | <b>2,445</b>  | <b>2,586</b>  | —        | <b>156</b>   | <b>84</b>   | <b>2</b> | —        | —   | <b>1</b> | —    | <b>69</b>  |
| 榛東村          | 406           | 401           | 134           | 144           | 123           | —        | 5            | 3           | —        | —        | —   | —        | —    | 2          |
| 吉岡町          | 687           | 676           | 216           | 222           | 238           | —        | 11           | 5           | —        | —        | —   | —        | —    | 6          |
| 上野村          | 32            | 30            | 14            | 8             | 8             | —        | 2            | 2           | —        | —        | —   | —        | —    | —          |
| 神流町          | 25            | 23            | 7             | 7             | 9             | —        | 2            | 2           | —        | —        | —   | —        | —    | —          |
| 下仁田町         | 123           | 114           | 30            | 26            | 58            | —        | 9            | 3           | —        | —        | —   | —        | —    | 6          |
| 南牧村          | 17            | 17            | 8             | 5             | 4             | —        | —            | —           | —        | —        | —   | —        | —    | —          |
| 甘楽町          | 325           | 322           | 106           | 103           | 113           | —        | 3            | 2           | —        | —        | —   | —        | —    | 1          |
| 中之条町         | 414           | 397           | 126           | 127           | 144           | —        | 17           | 6           | 1        | —        | —   | —        | —    | 10         |
| 長野原町         | 155           | 146           | 49            | 39            | 58            | —        | 9            | —           | —        | —        | —   | 1        | —    | 8          |
| 嬭恋村          | 230           | 222           | 70            | 68            | 84            | —        | 8            | 5           | —        | —        | —   | —        | —    | 3          |
| 草津町          | 150           | 145           | 48            | 58            | 39            | —        | 5            | —           | 1        | —        | —   | —        | —    | 4          |
| 高山村          | 107           | 104           | 33            | 29            | 42            | —        | 3            | 3           | —        | —        | —   | —        | —    | —          |
| 東吾妻町         | 313           | 309           | 106           | 90            | 113           | —        | 4            | 1           | —        | —        | —   | —        | —    | 3          |
| 片品村          | 107           | 105           | 23            | 41            | 41            | —        | 2            | 2           | —        | —        | —   | —        | —    | —          |
| 川場村          | 91            | 88            | 29            | 31            | 28            | —        | 3            | 3           | —        | —        | —   | —        | —    | —          |
| 昭和村          | 224           | 217           | 65            | 78            | 74            | —        | 7            | 4           | —        | —        | —   | —        | —    | 3          |
| みなかみ町        | 432           | 417           | 127           | 141           | 149           | —        | 15           | 5           | —        | —        | —   | —        | —    | 10         |
| 玉村町          | 999           | 977           | 324           | 311           | 342           | —        | 22           | 13          | —        | —        | —   | —        | —    | 9          |
| 板倉町          | 361           | 357           | 101           | 131           | 125           | —        | 4            | 4           | —        | —        | —   | —        | —    | —          |
| 明和町          | 297           | 294           | 82            | 101           | 111           | —        | 3            | 3           | —        | —        | —   | —        | —    | —          |
| 千代田町         | 329           | 327           | 109           | 110           | 108           | —        | 2            | 2           | —        | —        | —   | —        | —    | —          |
| 大泉町          | 995           | 980           | 319           | 336           | 325           | —        | 15           | 11          | —        | —        | —   | —        | —    | 4          |
| 邑楽町          | 738           | 733           | 244           | 239           | 250           | —        | 5            | 5           | —        | —        | —   | —        | —    | —          |

第37表 編 制 方 式 別 生 徒 数 (公立)

(単位：人)

| 区 分    | 計      | 単 式 学 級 |        |        |        | 複式学級 | 特 別 支 援 学 級 |      |       |         |     |     |      |      |
|--------|--------|---------|--------|--------|--------|------|-------------|------|-------|---------|-----|-----|------|------|
|        |        | 計       | 1 学 年  | 2 学 年  | 3 学 年  |      | 計           | 知的障害 | 肢体不自由 | 病弱・身体虚弱 | 弱 視 | 難 聴 | 言語障害 | 情緒障害 |
| 平成28年度 | 54,191 | 53,215  | 17,402 | 17,591 | 18,222 | 7    | 969         | 575  | 9     | 3       | —   | 2   | —    | 380  |
| 平成29年度 | 52,717 | 51,696  | 16,732 | 17,378 | 17,586 | 4    | 1,017       | 580  | 9     | 5       | —   | 2   | —    | 421  |
| 市 部 計  | 45,169 | 44,304  | 14,363 | 14,935 | 15,006 | 4    | 861         | 496  | 7     | 5       | —   | 1   | —    | 352  |
| 前橋市    | 8,563  | 8,383   | 2,658  | 2,854  | 2,871  | 4    | 176         | 100  | 1     | —       | —   | —   | —    | 75   |
| 高崎市    | 9,999  | 9,835   | 3,214  | 3,324  | 3,297  | —    | 164         | 97   | 1     | —       | —   | —   | —    | 66   |
| 桐生市    | 2,687  | 2,643   | 848    | 857    | 938    | —    | 44          | 29   | —     | —       | —   | —   | —    | 15   |
| 伊勢崎市   | 5,975  | 5,839   | 1,893  | 1,963  | 1,983  | —    | 136         | 83   | —     | —       | —   | —   | —    | 53   |
| 太田市    | 6,600  | 6,520   | 2,139  | 2,186  | 2,195  | —    | 80          | 54   | 2     | —       | —   | —   | —    | 24   |
| 沼田市    | 1,374  | 1,344   | 465    | 424    | 455    | —    | 30          | 15   | —     | —       | —   | —   | —    | 15   |
| 館林市    | 2,105  | 2,068   | 657    | 695    | 716    | —    | 37          | 25   | —     | 1       | —   | 1   | —    | 10   |
| 渋川市    | 1,945  | 1,898   | 637    | 663    | 598    | —    | 47          | 18   | —     | —       | —   | —   | —    | 29   |
| 藤岡市    | 1,807  | 1,757   | 542    | 589    | 626    | —    | 50          | 28   | 3     | 1       | —   | —   | —    | 18   |
| 富岡市    | 1,350  | 1,328   | 435    | 442    | 451    | —    | 22          | 12   | —     | —       | —   | —   | —    | 10   |
| 安中市    | 1,317  | 1,281   | 425    | 446    | 410    | —    | 36          | 17   | —     | 3       | —   | —   | —    | 16   |
| みどり市   | 1,447  | 1,408   | 450    | 492    | 466    | —    | 39          | 18   | —     | —       | —   | —   | —    | 21   |
| 郡 部 計  | 7,548  | 7,392   | 2,369  | 2,443  | 2,580  | —    | 156         | 84   | 2     | —       | —   | 1   | —    | 69   |
| 榛東村    | 406    | 401     | 134    | 144    | 123    | —    | 5           | 3    | —     | —       | —   | —   | —    | 2    |
| 吉岡町    | 687    | 676     | 216    | 222    | 238    | —    | 11          | 5    | —     | —       | —   | —   | —    | 6    |
| 上野村    | 32     | 30      | 14     | 8      | 8      | —    | 2           | 2    | —     | —       | —   | —   | —    | —    |
| 神流町    | 25     | 23      | 7      | 7      | 9      | —    | 2           | 2    | —     | —       | —   | —   | —    | —    |
| 下仁田町   | 123    | 114     | 30     | 26     | 58     | —    | 9           | 3    | —     | —       | —   | —   | —    | 6    |
| 南牧村    | 17     | 17      | 8      | 5      | 4      | —    | —           | —    | —     | —       | —   | —   | —    | —    |
| 甘楽町    | 325    | 322     | 106    | 103    | 113    | —    | 3           | 2    | —     | —       | —   | —   | —    | 1    |
| 中之条町   | 405    | 388     | 125    | 125    | 138    | —    | 17          | 6    | 1     | —       | —   | —   | —    | 10   |
| 長野原町   | 155    | 146     | 49     | 39     | 58     | —    | 9           | —    | —     | —       | —   | 1   | —    | 8    |
| 嬭恋村    | 230    | 222     | 70     | 68     | 84     | —    | 8           | 5    | —     | —       | —   | —   | —    | 3    |
| 草津町    | 150    | 145     | 48     | 58     | 39     | —    | 5           | —    | 1     | —       | —   | —   | —    | 4    |
| 高山村    | 107    | 104     | 33     | 29     | 42     | —    | 3           | 3    | —     | —       | —   | —   | —    | —    |
| 東吾妻町   | 313    | 309     | 106    | 90     | 113    | —    | 4           | 1    | —     | —       | —   | —   | —    | 3    |
| 片品村    | 107    | 105     | 23     | 41     | 41     | —    | 2           | 2    | —     | —       | —   | —   | —    | —    |
| 川場村    | 91     | 88      | 29     | 31     | 28     | —    | 3           | 3    | —     | —       | —   | —   | —    | —    |
| 昭和村    | 224    | 217     | 65     | 78     | 74     | —    | 7           | 4    | —     | —       | —   | —   | —    | 3    |
| みなかみ町  | 432    | 417     | 127    | 141    | 149    | —    | 15          | 5    | —     | —       | —   | —   | —    | 10   |
| 玉村町    | 999    | 977     | 324    | 311    | 342    | —    | 22          | 13   | —     | —       | —   | —   | —    | 9    |
| 板倉町    | 361    | 357     | 101    | 131    | 125    | —    | 4           | 4    | —     | —       | —   | —   | —    | —    |
| 明和町    | 297    | 294     | 82     | 101    | 111    | —    | 3           | 3    | —     | —       | —   | —   | —    | —    |
| 千代田町   | 329    | 327     | 109    | 110    | 108    | —    | 2           | 2    | —     | —       | —   | —   | —    | —    |
| 大泉町    | 995    | 980     | 319    | 336    | 325    | —    | 15          | 11   | —     | —       | —   | —   | —    | 4    |
| 邑楽町    | 738    | 733     | 244    | 239    | 250    | —    | 5           | 5    | —     | —       | —   | —   | —    | —    |

第38表 学 年 別 生 徒 数

(単位：人)

| 区 分       | 計             |               |               | 1 学 年         |              |              | 2 学 年         |              |              | 3 学 年         |              |              |
|-----------|---------------|---------------|---------------|---------------|--------------|--------------|---------------|--------------|--------------|---------------|--------------|--------------|
|           | 計             | 男             | 女             | 計             | 男            | 女            | 計             | 男            | 女            | 計             | 男            | 女            |
| 平成 28 年 度 | 55,957        | 28,588        | 27,369        | 18,254        | 9,370        | 8,884        | 18,543        | 9,474        | 9,069        | 19,160        | 9,744        | 9,416        |
| 平成 29 年 度 | <b>54,421</b> | <b>27,862</b> | <b>26,559</b> | <b>17,597</b> | <b>9,006</b> | <b>8,591</b> | <b>18,269</b> | <b>9,380</b> | <b>8,889</b> | <b>18,555</b> | <b>9,476</b> | <b>9,079</b> |
| 国 立       | <b>430</b>    | 221           | 209           | 136           | 72           | 64           | 135           | 70           | 65           | 159           | 79           | 80           |
| 公 立       | <b>52,717</b> | 27,111        | 25,606        | 17,034        | 8,759        | 8,275        | 17,706        | 9,133        | 8,573        | 17,977        | 9,219        | 8,758        |
| 私 立       | <b>1,274</b>  | 530           | 744           | 427           | 175          | 252          | 428           | 177          | 251          | 419           | 178          | 241          |
| 市 部 計     | <b>46,864</b> | <b>24,013</b> | <b>22,851</b> | <b>15,190</b> | <b>7,773</b> | <b>7,417</b> | <b>15,770</b> | <b>8,090</b> | <b>7,680</b> | <b>15,904</b> | <b>8,150</b> | <b>7,754</b> |
| 前 橋 市     | 9,234         | 4,633         | 4,601         | 2,930         | 1,447        | 1,483        | 3,125         | 1,599        | 1,526        | 3,179         | 1,587        | 1,592        |
| 高 崎 市     | 9,999         | 5,181         | 4,818         | 3,273         | 1,691        | 1,582        | 3,372         | 1,736        | 1,636        | 3,354         | 1,754        | 1,600        |
| 桐 生 市     | 2,847         | 1,489         | 1,358         | 923           | 487          | 436          | 913           | 466          | 447          | 1,011         | 536          | 475          |
| 伊 勢 崎 市   | 5,975         | 3,082         | 2,893         | 1,940         | 1,026        | 914          | 2,007         | 1,029        | 978          | 2,028         | 1,027        | 1,001        |
| 太 田 市     | 6,861         | 3,461         | 3,400         | 2,251         | 1,148        | 1,103        | 2,308         | 1,152        | 1,156        | 2,302         | 1,161        | 1,141        |
| 沼 田 市     | 1,374         | 686           | 688           | 472           | 237          | 235          | 435           | 222          | 213          | 467           | 227          | 240          |
| 館 林 市     | 2,105         | 1,094         | 1,011         | 671           | 343          | 328          | 705           | 366          | 339          | 729           | 385          | 344          |
| 洪 川 市     | 1,945         | 1,035         | 910           | 645           | 354          | 291          | 683           | 355          | 328          | 617           | 326          | 291          |
| 藤 岡 市     | 1,807         | 914           | 893           | 558           | 268          | 290          | 608           | 325          | 283          | 641           | 321          | 320          |
| 富 岡 市     | 1,350         | 707           | 643           | 441           | 228          | 213          | 451           | 242          | 209          | 458           | 237          | 221          |
| 中 市       | 1,920         | 967           | 953           | 627           | 306          | 321          | 655           | 333          | 322          | 638           | 328          | 310          |
| み どり 市    | 1,447         | 764           | 683           | 459           | 238          | 221          | 508           | 265          | 243          | 480           | 261          | 219          |
| 郡 部 計     | <b>7,557</b>  | <b>3,849</b>  | <b>3,708</b>  | <b>2,407</b>  | <b>1,233</b> | <b>1,174</b> | <b>2,499</b>  | <b>1,290</b> | <b>1,209</b> | <b>2,651</b>  | <b>1,326</b> | <b>1,325</b> |
| 榛 東 村     | 406           | 188           | 218           | 134           | 69           | 65           | 147           | 69           | 78           | 125           | 50           | 75           |
| 吉 岡 町     | 687           | 331           | 356           | 218           | 94           | 124          | 226           | 116          | 110          | 243           | 121          | 122          |
| 上 野 村     | 32            | 21            | 11            | 14            | 10           | 4            | 8             | 5            | 3            | 10            | 6            | 4            |
| 神 流 町     | 25            | 14            | 11            | 8             | 3            | 5            | 8             | 5            | 3            | 9             | 6            | 3            |
| 下 仁 田 町   | 123           | 64            | 59            | 33            | 17           | 16           | 27            | 15           | 12           | 63            | 32           | 31           |
| 南 牧 村     | 17            | 9             | 8             | 8             | 3            | 5            | 5             | 2            | 3            | 4             | 4            | —            |
| 甘 楽 町     | 325           | 188           | 137           | 106           | 64           | 42           | 104           | 60           | 44           | 115           | 64           | 51           |
| 之 条 町     | 414           | 206           | 208           | 130           | 64           | 66           | 133           | 71           | 62           | 151           | 71           | 80           |
| 長 野 原 町   | 155           | 77            | 78            | 52            | 27           | 25           | 42            | 17           | 25           | 61            | 33           | 28           |
| 孺 恋 村     | 230           | 120           | 110           | 74            | 40           | 34           | 72            | 37           | 35           | 84            | 43           | 41           |
| 草 津 町     | 150           | 77            | 73            | 50            | 27           | 23           | 61            | 29           | 32           | 39            | 21           | 18           |
| 高 山 村     | 107           | 67            | 40            | 33            | 22           | 11           | 31            | 19           | 12           | 43            | 26           | 17           |
| 東 吾 妻 町   | 313           | 158           | 155           | 106           | 55           | 51           | 92            | 47           | 45           | 115           | 56           | 59           |
| 片 品 村     | 107           | 51            | 56            | 24            | 14           | 10           | 41            | 21           | 20           | 42            | 16           | 26           |
| 川 場 村     | 91            | 50            | 41            | 30            | 12           | 18           | 31            | 17           | 14           | 30            | 21           | 9            |
| 昭 和 村     | 224           | 120           | 104           | 68            | 36           | 32           | 78            | 40           | 38           | 78            | 44           | 34           |
| み な か み 町 | 432           | 191           | 241           | 129           | 55           | 74           | 147           | 64           | 83           | 156           | 72           | 84           |
| 玉 村 町     | 999           | 506           | 493           | 328           | 178          | 150          | 317           | 161          | 156          | 354           | 167          | 187          |
| 板 倉 町     | 361           | 194           | 167           | 102           | 56           | 46           | 133           | 72           | 61           | 126           | 66           | 60           |
| 明 和 町     | 297           | 146           | 151           | 84            | 44           | 40           | 101           | 45           | 56           | 112           | 57           | 55           |
| 千 代 田 町   | 329           | 178           | 151           | 110           | 59           | 51           | 111           | 57           | 54           | 108           | 62           | 46           |
| 大 泉 町     | 995           | 500           | 495           | 321           | 152          | 169          | 342           | 184          | 158          | 332           | 164          | 168          |
| 邑 楽 町     | 738           | 393           | 345           | 245           | 132          | 113          | 242           | 137          | 105          | 251           | 124          | 127          |

第39表 学 年 別 生 徒 数 (公立)

(単位：人)

| 区 分       | 計             |               |               | 1 学 年         |              |              | 2 学 年         |              |              | 3 学 年         |              |              |
|-----------|---------------|---------------|---------------|---------------|--------------|--------------|---------------|--------------|--------------|---------------|--------------|--------------|
|           | 計             | 男             | 女             | 計             | 男            | 女            | 計             | 男            | 女            | 計             | 男            | 女            |
| 平成 28 年度  | 54,191        | 27,805        | 26,386        | 17,688        | 9,121        | 8,567        | 17,962        | 9,212        | 8,750        | 18,541        | 9,472        | 9,069        |
| 平成 29 年度  | <b>52,717</b> | <b>27,111</b> | <b>25,606</b> | <b>17,034</b> | <b>8,759</b> | <b>8,275</b> | <b>17,706</b> | <b>9,133</b> | <b>8,573</b> | <b>17,977</b> | <b>9,219</b> | <b>8,758</b> |
| 市 部 計     | <b>45,169</b> | <b>23,268</b> | <b>21,901</b> | <b>14,628</b> | <b>7,527</b> | <b>7,101</b> | <b>15,209</b> | <b>7,844</b> | <b>7,365</b> | <b>15,332</b> | <b>7,897</b> | <b>7,435</b> |
| 前 橋 市     | 8,563         | 4,354         | 4,209         | 2,706         | 1,357        | 1,349        | 2,907         | 1,509        | 1,398        | 2,950         | 1,488        | 1,462        |
| 高 崎 市     | 9,999         | 5,181         | 4,818         | 3,273         | 1,691        | 1,582        | 3,372         | 1,736        | 1,636        | 3,354         | 1,754        | 1,600        |
| 桐 生 市     | 2,687         | 1,416         | 1,271         | 863           | 460          | 403          | 866           | 448          | 418          | 958           | 508          | 450          |
| 伊 勢 崎 市   | 5,975         | 3,082         | 2,893         | 1,940         | 1,026        | 914          | 2,007         | 1,029        | 978          | 2,028         | 1,027        | 1,001        |
| 太 田 市     | 6,600         | 3,346         | 3,254         | 2,164         | 1,109        | 1,055        | 2,213         | 1,111        | 1,102        | 2,223         | 1,126        | 1,097        |
| 沼 田 市     | 1,374         | 686           | 688           | 472           | 237          | 235          | 435           | 222          | 213          | 467           | 227          | 240          |
| 館 林 市     | 2,105         | 1,094         | 1,011         | 671           | 343          | 328          | 705           | 366          | 339          | 729           | 385          | 344          |
| 渋 川 市     | 1,945         | 1,035         | 910           | 645           | 354          | 291          | 683           | 355          | 328          | 617           | 326          | 291          |
| 藤 岡 市     | 1,807         | 914           | 893           | 558           | 268          | 290          | 608           | 325          | 283          | 641           | 321          | 320          |
| 富 岡 市     | 1,350         | 707           | 643           | 441           | 228          | 213          | 451           | 242          | 209          | 458           | 237          | 221          |
| 安 中 市     | 1,317         | 689           | 628           | 436           | 216          | 220          | 454           | 236          | 218          | 427           | 237          | 190          |
| み どり 市    | 1,447         | 764           | 683           | 459           | 238          | 221          | 508           | 265          | 243          | 480           | 261          | 219          |
| 郡 部 計     | <b>7,548</b>  | <b>3,843</b>  | <b>3,705</b>  | <b>2,406</b>  | <b>1,232</b> | <b>1,174</b> | <b>2,497</b>  | <b>1,289</b> | <b>1,208</b> | <b>2,645</b>  | <b>1,322</b> | <b>1,323</b> |
| 榛 東 村     | 406           | 188           | 218           | 134           | 69           | 65           | 147           | 69           | 78           | 125           | 50           | 75           |
| 吉 岡 町     | 687           | 331           | 356           | 218           | 94           | 124          | 226           | 116          | 110          | 243           | 121          | 122          |
| 上 野 村     | 32            | 21            | 11            | 14            | 10           | 4            | 8             | 5            | 3            | 10            | 6            | 4            |
| 神 流 町     | 25            | 14            | 11            | 8             | 3            | 5            | 8             | 5            | 3            | 9             | 6            | 3            |
| 下 仁 田 町   | 123           | 64            | 59            | 33            | 17           | 16           | 27            | 15           | 12           | 63            | 32           | 31           |
| 南 牧 村     | 17            | 9             | 8             | 8             | 3            | 5            | 5             | 2            | 3            | 4             | 4            | —            |
| 甘 楽 町     | 325           | 188           | 137           | 106           | 64           | 42           | 104           | 60           | 44           | 115           | 64           | 51           |
| 中 之 条 町   | 405           | 200           | 205           | 129           | 63           | 66           | 131           | 70           | 61           | 145           | 67           | 78           |
| 長 野 原 町   | 155           | 77            | 78            | 52            | 27           | 25           | 42            | 17           | 25           | 61            | 33           | 28           |
| 堀 恋 村     | 230           | 120           | 110           | 74            | 40           | 34           | 72            | 37           | 35           | 84            | 43           | 41           |
| 草 津 町     | 150           | 77            | 73            | 50            | 27           | 23           | 61            | 29           | 32           | 39            | 21           | 18           |
| 高 山 村     | 107           | 67            | 40            | 33            | 22           | 11           | 31            | 19           | 12           | 43            | 26           | 17           |
| 東 吾 妻 町   | 313           | 158           | 155           | 106           | 55           | 51           | 92            | 47           | 45           | 115           | 56           | 59           |
| 片 品 村     | 107           | 51            | 56            | 24            | 14           | 10           | 41            | 21           | 20           | 42            | 16           | 26           |
| 川 場 村     | 91            | 50            | 41            | 30            | 12           | 18           | 31            | 17           | 14           | 30            | 21           | 9            |
| 昭 和 村     | 224           | 120           | 104           | 68            | 36           | 32           | 78            | 40           | 38           | 78            | 44           | 34           |
| み な か み 町 | 432           | 191           | 241           | 129           | 55           | 74           | 147           | 64           | 83           | 156           | 72           | 84           |
| 玉 村 町     | 999           | 506           | 493           | 328           | 178          | 150          | 317           | 161          | 156          | 354           | 167          | 187          |
| 板 倉 町     | 361           | 194           | 167           | 102           | 56           | 46           | 133           | 72           | 61           | 126           | 66           | 60           |
| 明 和 町     | 297           | 146           | 151           | 84            | 44           | 40           | 101           | 45           | 56           | 112           | 57           | 55           |
| 千 代 田 町   | 329           | 178           | 151           | 110           | 59           | 51           | 111           | 57           | 54           | 108           | 62           | 46           |
| 大 泉 町     | 995           | 500           | 495           | 321           | 152          | 169          | 342           | 184          | 158          | 332           | 164          | 168          |
| 邑 楽 町     | 738           | 393           | 345           | 245           | 132          | 113          | 242           | 137          | 105          | 251           | 124          | 127          |

中 学 校

第40表 外国人生徒数

(単位：人)

| 区 分          | 外国人生徒数     |          |            |          |
|--------------|------------|----------|------------|----------|
|              | 計          | 国立       | 公立         | 私立       |
| 平成28年度       | 828        | —        | 820        | 8        |
| 平成29年度       | 795        | —        | 794        | 1        |
| <b>市 部 計</b> | <b>615</b> | <b>—</b> | <b>614</b> | <b>1</b> |
| 前橋市          | 54         | —        | 53         | 1        |
| 高崎市          | 22         | —        | 22         | —        |
| 桐生市          | 29         | —        | 29         | —        |
| 伊勢崎市         | 297        | —        | 297        | —        |
| 太田市          | 142        | —        | 142        | —        |
| 沼田市          | 3          | —        | 3          | —        |
| 館林市          | 49         | —        | 49         | —        |
| 渋川市          | 5          | —        | 5          | —        |
| 藤岡市          | —          | —        | —          | —        |
| 富岡市          | 1          | —        | 1          | —        |
| 安中市          | 6          | —        | 6          | —        |
| みどり市         | 7          | —        | 7          | —        |
| <b>郡 部 計</b> | <b>180</b> | <b>—</b> | <b>180</b> | <b>—</b> |
| 榛東村          | 4          | —        | 4          | —        |
| 吉岡町          | —          | —        | —          | —        |
| 上野村          | —          | —        | —          | —        |
| 神流町          | —          | —        | —          | —        |
| 下仁田町         | —          | —        | —          | —        |
| 南牧村          | —          | —        | —          | —        |
| 甘楽町          | 3          | —        | 3          | —        |
| 中之条町         | 2          | —        | 2          | —        |
| 長野原町         | —          | —        | —          | —        |
| 嬬恋村          | —          | —        | —          | —        |
| 草津町          | —          | —        | —          | —        |
| 高山村          | —          | —        | —          | —        |
| 高東町          | —          | —        | —          | —        |
| 吾妻町          | —          | —        | —          | —        |
| 片品村          | —          | —        | —          | —        |
| 川場村          | —          | —        | —          | —        |
| 昭和村          | —          | —        | —          | —        |
| みなかみ町        | —          | —        | —          | —        |
| 玉村町          | 14         | —        | 14         | —        |
| 板倉町          | —          | —        | —          | —        |
| 明和町          | —          | —        | —          | —        |
| 千代田町         | 6          | —        | 6          | —        |
| 大泉町          | 136        | —        | 136        | —        |
| 邑楽町          | 15         | —        | 15         | —        |

第41表 帰国生徒数

(単位：人)

| 区 分          | 帰国生徒数     |          |           |           |
|--------------|-----------|----------|-----------|-----------|
|              | 計         | 1学年      | 2学年       | 3学年       |
| 平成28年度       | 25        | 6        | 9         | 10        |
| 平成29年度       | 29        | 6        | 11        | 12        |
| 国立           | —         | —        | —         | —         |
| 公立           | 26        | 5        | 11        | 10        |
| 私立           | 3         | 1        | —         | 2         |
| <b>市 部 計</b> | <b>29</b> | <b>6</b> | <b>11</b> | <b>12</b> |
| 前橋市          | 3         | —        | 1         | 2         |
| 高崎市          | 4         | —        | 3         | 1         |
| 桐生市          | 4         | 2        | 1         | 1         |
| 伊勢崎市         | 1         | 1        | —         | —         |
| 太田市          | 10        | 3        | 4         | 3         |
| 沼田市          | 1         | —        | 1         | —         |
| 館林市          | 3         | —        | —         | 3         |
| 渋川市          | —         | —        | —         | —         |
| 藤岡市          | —         | —        | —         | —         |
| 富岡市          | —         | —        | —         | —         |
| 安中市          | 2         | —        | —         | 2         |
| みどり市         | 1         | —        | 1         | —         |
| <b>郡 部 計</b> | <b>—</b>  | <b>—</b> | <b>—</b>  | <b>—</b>  |
| 榛東村          | —         | —        | —         | —         |
| 吉岡町          | —         | —        | —         | —         |
| 上野村          | —         | —        | —         | —         |
| 神流町          | —         | —        | —         | —         |
| 下仁田町         | —         | —        | —         | —         |
| 南牧村          | —         | —        | —         | —         |
| 甘楽町          | —         | —        | —         | —         |
| 中之条町         | —         | —        | —         | —         |
| 長野原町         | —         | —        | —         | —         |
| 嬬恋村          | —         | —        | —         | —         |
| 草津町          | —         | —        | —         | —         |
| 高山村          | —         | —        | —         | —         |
| 高東町          | —         | —        | —         | —         |
| 吾妻町          | —         | —        | —         | —         |
| 片品村          | —         | —        | —         | —         |
| 川場村          | —         | —        | —         | —         |
| 昭和村          | —         | —        | —         | —         |
| みなかみ町        | —         | —        | —         | —         |
| 玉村町          | —         | —        | —         | —         |
| 板倉町          | —         | —        | —         | —         |
| 明和町          | —         | —        | —         | —         |
| 千代田町         | —         | —        | —         | —         |
| 大泉町          | —         | —        | —         | —         |
| 邑楽町          | —         | —        | —         | —         |

※第42表 欠番

第43表 職 名 別 教 員 数 (本務者) ・ 兼 務 教 員 数

(単位:人)

| 区 分    | 計     |       |       | 校 長 |   | 副 校 長 |   | 教 頭 |    | 主幹教諭 |   | 指 導 教 諭 |   | 教 諭   |       | 助 教 諭 |   | 養護教諭 |     | 養護助教諭 |   | 栄養教諭 |    | 講 師 |      | 教員1人<br>あたり生<br>徒数 | 兼務教員数 計 |     |     |
|--------|-------|-------|-------|-----|---|-------|---|-----|----|------|---|---------|---|-------|-------|-------|---|------|-----|-------|---|------|----|-----|------|--------------------|---------|-----|-----|
|        | 計     | 男     | 女     | 男   | 女 | 男     | 女 | 男   | 女  | 男    | 女 | 男       | 女 | 男     | 女     | 男     | 女 | 男    | 女   | 男     | 女 | 男    | 女  | 男   | 女    |                    | 計       | 男   | 女   |
| 平成28年度 | 4,167 | 2,483 | 1,684 | 155 | 5 | 7     | - | 155 | 12 | 2    | - | -       | - | 2,141 | 1,467 | 12    | 3 | -    | 168 | -     | 2 | -    | 21 | 11  | 6    | 13.4               | 429     | 185 | 244 |
| 平成29年度 | 4,138 | 2,448 | 1,690 | 153 | 8 | 7     | - | 155 | 11 | 2    | - | -       | - | 2,108 | 1,466 | 9     | 5 | -    | 172 | -     | 1 | -    | 21 | 14  | 6    | 13.2               | 429     | 203 | 226 |
| 国立     | 23    | 16    | 7     | -   | - | -     | - | 1   | -  | 1    | - | -       | - | 14    | 6     | -     | - | -    | 1   | -     | - | -    | -  | -   | -    | 18.7               | 11      | 9   | 2   |
| 公立     | 4,015 | 2,363 | 1,652 | 152 | 8 | 7     | - | 150 | 11 | -    | - | -       | - | 2,054 | 1,442 | -     | - | -    | 169 | -     | 1 | -    | 21 | -   | -    | 13.1               | 320     | 141 | 179 |
| 私立     | 100   | 69    | 31    | 1   | - | -     | - | 4   | -  | 1    | - | -       | - | 40    | 18    | 9     | 5 | -    | 2   | -     | - | -    | 14 | 6   | 12.7 | 98                 | 53      | 45  |     |
| 市 部 計  | 3,478 | 2,047 | 1,431 | 122 | 6 | 7     | - | 125 | 9  | 2    | - | -       | - | 1,768 | 1,247 | 9     | 5 | -    | 139 | -     | 1 | -    | 18 | 14  | 6    | 13.5               | 350     | 162 | 188 |
| 前橋市    | 657   | 372   | 285   | 19  | 2 | 1     | - | 21  | 3  | 1    | - | -       | - | 325   | 253   | -     | 1 | -    | 23  | -     | - | -    | 1  | 5   | 2    | 14.1               | 57      | 27  | 30  |
| 高崎市    | 694   | 404   | 290   | 24  | 1 | 1     | - | 23  | 2  | -    | - | -       | - | 356   | 258   | -     | - | -    | 24  | -     | 1 | -    | 4  | -   | -    | 14.4               | 44      | 23  | 21  |
| 桐生市    | 254   | 161   | 93    | 10  | - | 1     | - | 11  | 1  | 1    | - | -       | - | 129   | 78    | 2     | - | -    | 12  | -     | - | -    | 1  | 7   | 1    | 11.2               | 41      | 17  | 24  |
| 伊勢崎市   | 390   | 238   | 152   | 11  | - | 2     | - | 10  | 1  | -    | - | -       | - | 215   | 136   | -     | - | -    | 14  | -     | - | -    | 1  | -   | -    | 15.3               | 16      | 6   | 10  |
| 太田市    | 495   | 283   | 212   | 16  | 1 | 1     | - | 15  | 2  | -    | - | -       | - | 244   | 182   | 7     | 4 | -    | 19  | -     | - | -    | 4  | -   | -    | 13.9               | 56      | 30  | 26  |
| 沼田市    | 147   | 88    | 59    | 9   | - | -     | - | 9   | -  | -    | - | -       | - | 70    | 48    | -     | - | -    | 10  | -     | - | -    | 1  | -   | -    | 9.3                | 23      | 10  | 13  |
| 館林市    | 152   | 88    | 64    | 5   | - | -     | - | 5   | -  | -    | - | -       | - | 78    | 58    | -     | - | -    | 5   | -     | - | -    | 1  | -   | -    | 13.8               | 8       | 1   | 7   |
| 渋川市    | 176   | 106   | 70    | 9   | - | -     | - | 9   | -  | -    | - | -       | - | 88    | 58    | -     | - | -    | 11  | -     | - | -    | 1  | -   | -    | 11.1               | 22      | 11  | 11  |
| 藤岡市    | 141   | 91    | 50    | 5   | - | 1     | - | 5   | -  | -    | - | -       | - | 80    | 44    | -     | - | -    | 5   | -     | - | -    | 1  | -   | -    | 12.8               | 10      | 6   | 4   |
| 富岡市    | 114   | 70    | 44    | 6   | - | -     | - | 6   | -  | -    | - | -       | - | 58    | 38    | -     | - | -    | 6   | -     | - | -    | -  | -   | -    | 11.8               | 12      | 3   | 9   |
| 安中市    | 134   | 82    | 52    | 4   | 1 | -     | - | 6   | -  | -    | - | -       | - | 70    | 42    | -     | - | -    | 5   | -     | - | -    | 1  | 2   | 3    | 14.3               | 50      | 22  | 28  |
| みどり市   | 124   | 64    | 60    | 4   | 1 | -     | - | 5   | -  | -    | - | -       | - | 55    | 52    | -     | - | -    | 5   | -     | - | -    | 2  | -   | -    | 11.7               | 11      | 6   | 5   |
| 郡 部 計  | 660   | 401   | 259   | 31  | 2 | -     | - | 30  | 2  | -    | - | -       | - | 340   | 219   | -     | - | -    | 33  | -     | - | -    | 3  | -   | -    | 11.5               | 79      | 41  | 38  |
| 榛東村    | 28    | 18    | 10    | 1   | - | -     | - | 1   | -  | -    | - | -       | - | 16    | 8     | -     | - | -    | 1   | -     | - | -    | 1  | -   | -    | 14.5               | -       | -   | -   |
| 吉岡町    | 42    | 27    | 15    | 1   | - | -     | - | 1   | -  | -    | - | -       | - | 25    | 14    | -     | - | -    | 1   | -     | - | -    | -  | -   | -    | 16.4               | 3       | 2   | 1   |
| 上野村    | 10    | 6     | 4     | -   | 1 | -     | - | 1   | -  | -    | - | -       | - | 5     | 2     | -     | - | -    | 1   | -     | - | -    | -  | -   | -    | 3.2                | 4       | 3   | 1   |
| 神流町    | 12    | 4     | 8     | 1   | - | -     | - | -   | 1  | -    | - | -       | - | 3     | 6     | -     | - | -    | 1   | -     | - | -    | -  | -   | -    | 2.1                | 4       | 3   | 1   |
| 下仁田町   | 16    | 10    | 6     | 1   | - | -     | - | 1   | -  | -    | - | -       | - | 8     | 4     | -     | - | -    | 2   | -     | - | -    | -  | -   | -    | 7.7                | 3       | 2   | 1   |
| 南牧村    | 10    | 6     | 4     | 1   | - | -     | - | 1   | -  | -    | - | -       | - | 4     | 3     | -     | - | -    | 1   | -     | - | -    | -  | -   | -    | 1.7                | 2       | -   | 2   |
| 甘楽町    | 24    | 16    | 8     | 1   | - | -     | - | 1   | -  | -    | - | -       | - | 14    | 6     | -     | - | -    | 1   | -     | - | -    | 1  | -   | -    | 13.5               | -       | -   | -   |
| 中之条町   | 45    | 27    | 18    | 3   | - | -     | - | 2   | -  | -    | - | -       | - | 22    | 16    | -     | - | -    | 2   | -     | - | -    | -  | -   | -    | 9.2                | 17      | 11  | 6   |
| 長野原町   | 24    | 14    | 10    | 2   | - | -     | - | 2   | -  | -    | - | -       | - | 10    | 8     | -     | - | -    | 2   | -     | - | -    | -  | -   | -    | 6.5                | 6       | 2   | 4   |
| 嬭恋村    | 20    | 14    | 6     | 1   | - | -     | - | 1   | -  | -    | - | -       | - | 12    | 5     | -     | - | -    | 1   | -     | - | -    | -  | -   | -    | 11.5               | 3       | 3   | -   |
| 草津町    | 16    | 9     | 7     | 1   | - | -     | - | 1   | -  | -    | - | -       | - | 7     | 6     | -     | - | -    | 1   | -     | - | -    | -  | -   | -    | 9.4                | 3       | 2   | 1   |
| 高山村    | 14    | 11    | 3     | 1   | - | -     | - | 1   | -  | -    | - | -       | - | 9     | 2     | -     | - | -    | 1   | -     | - | -    | -  | -   | -    | 7.6                | 3       | 1   | 2   |
| 東吾妻町   | 27    | 19    | 8     | 1   | - | -     | - | 1   | -  | -    | - | -       | - | 17    | 7     | -     | - | -    | 1   | -     | - | -    | -  | -   | -    | 11.6               | -       | -   | -   |
| 片品村    | 15    | 8     | 7     | 1   | - | -     | - | 1   | -  | -    | - | -       | - | 6     | 6     | -     | - | -    | 1   | -     | - | -    | -  | -   | -    | 7.1                | 6       | 3   | 3   |
| 川場村    | 12    | 7     | 5     | 1   | - | -     | - | 1   | -  | -    | - | -       | - | 5     | 4     | -     | - | -    | 1   | -     | - | -    | -  | -   | -    | 7.6                | 3       | -   | 3   |
| 昭和村    | 19    | 12    | 7     | 1   | - | -     | - | 1   | -  | -    | - | -       | - | 10    | 6     | -     | - | -    | 1   | -     | - | -    | -  | -   | -    | 11.8               | -       | -   | -   |
| みなかみ町  | 57    | 38    | 19    | 3   | 1 | -     | - | 4   | -  | -    | - | -       | - | 31    | 15    | -     | - | -    | 3   | -     | - | -    | -  | -   | -    | 7.6                | 9       | 2   | 7   |
| 玉村町    | 67    | 42    | 25    | 2   | - | -     | - | 2   | -  | -    | - | -       | - | 38    | 23    | -     | - | -    | 2   | -     | - | -    | -  | -   | -    | 14.9               | 2       | 1   | 1   |
| 板倉町    | 28    | 12    | 16    | 1   | - | -     | - | -   | 1  | -    | - | -       | - | 11    | 13    | -     | - | -    | 1   | -     | - | -    | 1  | -   | -    | 12.9               | -       | -   | -   |
| 明和町    | 21    | 15    | 6     | 1   | - | -     | - | 1   | -  | -    | - | -       | - | 13    | 5     | -     | - | -    | 1   | -     | - | -    | -  | -   | -    | 14.1               | 1       | 1   | -   |
| 千代田町   | 23    | 14    | 9     | 1   | - | -     | - | 1   | -  | -    | - | -       | - | 12    | 8     | -     | - | -    | 1   | -     | - | -    | -  | -   | -    | 14.3               | 2       | 1   | 1   |
| 大泉町    | 79    | 41    | 38    | 3   | - | -     | - | 3   | -  | -    | - | -       | - | 35    | 35    | -     | - | -    | 3   | -     | - | -    | -  | -   | -    | 12.6               | 6       | 4   | 2   |
| 邑楽町    | 51    | 31    | 20    | 2   | - | -     | - | 2   | -  | -    | - | -       | - | 27    | 17    | -     | - | -    | 3   | -     | - | -    | -  | -   | -    | 14.5               | 2       | -   | 2   |

第44表 職 名 別 教 員 数 (本務者) (公立) ・ 兼 務 教 員 数 (公立)

(単位：人)

| 区 分          | 計            |              |              | 校 長        |          | 副 校 長    |          | 教 頭        |          | 主 幹 教 諭  |          | 指 導 教 諭  |          | 教 諭          |              | 助 教 諭    |          | 養 護 教 諭  |            | 養 護 助 教 諭 |          | 栄 養 教 諭  |           | 講 師      |          | 教員1人<br>あたり生<br>徒数 | 兼務教員数 計    |            |            |
|--------------|--------------|--------------|--------------|------------|----------|----------|----------|------------|----------|----------|----------|----------|----------|--------------|--------------|----------|----------|----------|------------|-----------|----------|----------|-----------|----------|----------|--------------------|------------|------------|------------|
|              | 計            | 男            | 女            | 男          | 女        | 男        | 女        | 男          | 女        | 男        | 女        | 男        | 女        | 男            | 女            | 男        | 女        | 男        | 女          | 男         | 女        | 男        | 女         | 男        | 女        |                    | 計          | 男          | 女          |
| 平成28年度       | 4,048        | 2,399        | 1,649        | 155        | 5        | 7        | -        | 150        | 12       | -        | -        | -        | -        | 2,087        | 1,444        | -        | -        | -        | 165        | -         | 2        | -        | 21        | -        | -        | 13.4               | 322        | 122        | 200        |
| 平成29年度       | 4,015        | 2,363        | 1,652        | 152        | 8        | 7        | -        | 150        | 11       | -        | -        | -        | -        | 2,054        | 1,442        | -        | -        | -        | 169        | -         | 1        | -        | 21        | -        | -        | 13.1               | 320        | 141        | 179        |
| <b>市 部 計</b> | <b>3,361</b> | <b>1,967</b> | <b>1,394</b> | <b>122</b> | <b>6</b> | <b>7</b> | <b>-</b> | <b>120</b> | <b>9</b> | <b>-</b> | <b>-</b> | <b>-</b> | <b>-</b> | <b>1,718</b> | <b>1,224</b> | <b>-</b> | <b>-</b> | <b>-</b> | <b>136</b> | <b>-</b>  | <b>1</b> | <b>-</b> | <b>18</b> | <b>-</b> | <b>-</b> | <b>13.4</b>        | <b>253</b> | <b>108</b> | <b>145</b> |
| 前橋市          | 619          | 349          | 270          | 19         | 2        | 1        | -        | 19         | 3        | -        | -        | -        | -        | 310          | 242          | -        | -        | -        | 22         | -         | -        | -        | 1         | -        | -        | 13.8               | 38         | 14         | 24         |
| 高崎市          | 694          | 404          | 290          | 24         | 1        | 1        | -        | 23         | 2        | -        | -        | -        | -        | 356          | 258          | -        | -        | -        | 24         | -         | 1        | -        | 4         | -        | -        | 14.4               | 44         | 23         | 21         |
| 桐生市          | 224          | 138          | 86           | 10         | -        | 1        | -        | 9          | 1        | -        | -        | -        | -        | 118          | 74           | -        | -        | -        | 10         | -         | -        | -        | 1         | -        | -        | 12.0               | 21         | 8          | 13         |
| 伊勢崎市         | 390          | 238          | 152          | 11         | -        | 2        | -        | 10         | 1        | -        | -        | -        | -        | 215          | 136          | -        | -        | -        | 14         | -         | -        | -        | 1         | -        | -        | 15.3               | 16         | 6          | 10         |
| 太田市          | 473          | 267          | 206          | 16         | 1        | 1        | -        | 15         | 2        | -        | -        | -        | -        | 235          | 180          | -        | -        | -        | 19         | -         | -        | -        | 4         | -        | -        | 14.0               | 36         | 16         | 20         |
| 沼田市          | 147          | 88           | 59           | 9          | -        | -        | -        | 9          | -        | -        | -        | -        | -        | 70           | 48           | -        | -        | -        | 10         | -         | -        | -        | 1         | -        | -        | 9.3                | 23         | 10         | 13         |
| 館林市          | 152          | 88           | 64           | 5          | -        | -        | -        | 5          | -        | -        | -        | -        | -        | 78           | 58           | -        | -        | -        | 5          | -         | -        | -        | 1         | -        | -        | 13.8               | 8          | 1          | 7          |
| 洪川市          | 176          | 106          | 70           | 9          | -        | -        | -        | 9          | -        | -        | -        | -        | -        | 88           | 58           | -        | -        | -        | 11         | -         | -        | -        | 1         | -        | -        | 11.1               | 22         | 11         | 11         |
| 藤岡市          | 141          | 91           | 50           | 5          | -        | 1        | -        | 5          | -        | -        | -        | -        | -        | 80           | 44           | -        | -        | -        | 5          | -         | -        | -        | 1         | -        | -        | 12.8               | 10         | 6          | 4          |
| 富岡市          | 114          | 70           | 44           | 6          | -        | -        | -        | 6          | -        | -        | -        | -        | -        | 58           | 38           | -        | -        | -        | 6          | -         | -        | -        | -         | -        | -        | 11.8               | 12         | 3          | 9          |
| 安中市          | 107          | 64           | 43           | 4          | 1        | -        | -        | 5          | -        | -        | -        | -        | -        | 55           | 36           | -        | -        | -        | 5          | -         | -        | -        | 1         | -        | -        | 12.3               | 12         | 4          | 8          |
| みどり市         | 124          | 64           | 60           | 4          | 1        | -        | -        | 5          | -        | -        | -        | -        | -        | 55           | 52           | -        | -        | -        | 5          | -         | -        | -        | 2         | -        | -        | 11.7               | 11         | 6          | 5          |
| <b>郡 部 計</b> | <b>654</b>   | <b>396</b>   | <b>258</b>   | <b>30</b>  | <b>2</b> | <b>-</b> | <b>-</b> | <b>30</b>  | <b>2</b> | <b>-</b> | <b>-</b> | <b>-</b> | <b>-</b> | <b>336</b>   | <b>218</b>   | <b>-</b> | <b>-</b> | <b>-</b> | <b>33</b>  | <b>-</b>  | <b>-</b> | <b>-</b> | <b>3</b>  | <b>-</b> | <b>-</b> | <b>11.5</b>        | <b>67</b>  | <b>33</b>  | <b>34</b>  |
| 榛東村          | 28           | 18           | 10           | 1          | -        | -        | -        | 1          | -        | -        | -        | -        | -        | 16           | 8            | -        | -        | -        | 1          | -         | -        | -        | 1         | -        | -        | 14.5               | -          | -          | -          |
| 吉岡町          | 42           | 27           | 15           | 1          | -        | -        | -        | 1          | -        | -        | -        | -        | -        | 25           | 14           | -        | -        | -        | 1          | -         | -        | -        | -         | -        | -        | 16.4               | 3          | 2          | 1          |
| 上野村          | 10           | 6            | 4            | -          | 1        | -        | -        | 1          | -        | -        | -        | -        | -        | 5            | 2            | -        | -        | -        | 1          | -         | -        | -        | -         | -        | -        | 3.2                | 4          | 3          | 1          |
| 神流町          | 12           | 4            | 8            | 1          | -        | -        | -        | -          | 1        | -        | -        | -        | -        | 3            | 6            | -        | -        | -        | 1          | -         | -        | -        | -         | -        | -        | 2.1                | 4          | 3          | 1          |
| 下仁田町         | 16           | 10           | 6            | 1          | -        | -        | -        | 1          | -        | -        | -        | -        | -        | 8            | 4            | -        | -        | -        | 2          | -         | -        | -        | -         | -        | -        | 7.7                | 3          | 2          | 1          |
| 南牧村          | 10           | 6            | 4            | 1          | -        | -        | -        | 1          | -        | -        | -        | -        | -        | 4            | 3            | -        | -        | -        | 1          | -         | -        | -        | -         | -        | -        | 1.7                | 2          | -          | 2          |
| 甘楽町          | 24           | 16           | 8            | 1          | -        | -        | -        | 1          | -        | -        | -        | -        | -        | 14           | 6            | -        | -        | -        | 1          | -         | -        | -        | 1         | -        | -        | 13.5               | -          | -          | -          |
| 中之条町         | 39           | 22           | 17           | 2          | -        | -        | -        | 2          | -        | -        | -        | -        | -        | 18           | 15           | -        | -        | -        | 2          | -         | -        | -        | -         | -        | -        | 10.4               | 5          | 3          | 2          |
| 長野原町         | 24           | 14           | 10           | 2          | -        | -        | -        | 2          | -        | -        | -        | -        | -        | 10           | 8            | -        | -        | -        | 2          | -         | -        | -        | -         | -        | -        | 6.5                | 6          | 2          | 4          |
| 嬬恋村          | 20           | 14           | 6            | 1          | -        | -        | -        | 1          | -        | -        | -        | -        | -        | 12           | 5            | -        | -        | -        | 1          | -         | -        | -        | -         | -        | -        | 11.5               | 3          | 3          | -          |
| 草津町          | 16           | 9            | 7            | 1          | -        | -        | -        | 1          | -        | -        | -        | -        | -        | 7            | 6            | -        | -        | -        | 1          | -         | -        | -        | -         | -        | -        | 9.4                | 3          | 2          | 1          |
| 高山村          | 14           | 11           | 3            | 1          | -        | -        | -        | 1          | -        | -        | -        | -        | -        | 9            | 2            | -        | -        | -        | 1          | -         | -        | -        | -         | -        | -        | 7.6                | 3          | 1          | 2          |
| 東吾妻町         | 27           | 19           | 8            | 1          | -        | -        | -        | 1          | -        | -        | -        | -        | -        | 17           | 7            | -        | -        | -        | 1          | -         | -        | -        | -         | -        | -        | 11.6               | -          | -          | -          |
| 片品村          | 15           | 8            | 7            | 1          | -        | -        | -        | 1          | -        | -        | -        | -        | -        | 6            | 6            | -        | -        | -        | 1          | -         | -        | -        | -         | -        | -        | 7.1                | 6          | 3          | 3          |
| 川場村          | 12           | 7            | 5            | 1          | -        | -        | -        | 1          | -        | -        | -        | -        | -        | 5            | 4            | -        | -        | -        | 1          | -         | -        | -        | -         | -        | -        | 7.6                | 3          | -          | 3          |
| 昭和村          | 19           | 12           | 7            | 1          | -        | -        | -        | 1          | -        | -        | -        | -        | -        | 10           | 6            | -        | -        | -        | 1          | -         | -        | -        | -         | -        | -        | 11.8               | -          | -          | -          |
| みなかみ町        | 57           | 38           | 19           | 3          | 1        | -        | -        | 4          | -        | -        | -        | -        | -        | 31           | 15           | -        | -        | -        | 3          | -         | -        | -        | -         | -        | -        | 7.6                | 9          | 2          | 7          |
| 玉村町          | 67           | 42           | 25           | 2          | -        | -        | -        | 2          | -        | -        | -        | -        | -        | 38           | 23           | -        | -        | -        | 2          | -         | -        | -        | -         | -        | -        | 14.9               | 2          | 1          | 1          |
| 板倉町          | 28           | 12           | 16           | 1          | -        | -        | -        | -          | 1        | -        | -        | -        | -        | 11           | 13           | -        | -        | -        | 1          | -         | -        | -        | 1         | -        | -        | 12.9               | -          | -          | -          |
| 明和町          | 21           | 15           | 6            | 1          | -        | -        | -        | 1          | -        | -        | -        | -        | -        | 13           | 5            | -        | -        | -        | 1          | -         | -        | -        | -         | -        | -        | 14.1               | 1          | 1          | -          |
| 千代田町         | 23           | 14           | 9            | 1          | -        | -        | -        | 1          | -        | -        | -        | -        | -        | 12           | 8            | -        | -        | -        | 1          | -         | -        | -        | -         | -        | -        | 14.3               | 2          | 1          | 1          |
| 大泉町          | 79           | 41           | 38           | 3          | -        | -        | -        | 3          | -        | -        | -        | -        | -        | 35           | 35           | -        | -        | -        | 3          | -         | -        | -        | -         | -        | -        | 12.6               | 6          | 4          | 2          |
| 邑楽町          | 51           | 31           | 20           | 2          | -        | -        | -        | 2          | -        | -        | -        | -        | -        | 27           | 17           | -        | -        | -        | 3          | -         | -        | -        | -         | -        | -        | 14.5               | 2          | -          | 2          |



第45表 職 名 別 職 員 数 (本務者)

(単位：人)

| 区 分          | 計          |            |            | 負担法による者 (公立のみ) |           |          |           | そ の 他 の 者 |          |           |           |          |           |                |          |           |           |            |            |           |           |            |
|--------------|------------|------------|------------|----------------|-----------|----------|-----------|-----------|----------|-----------|-----------|----------|-----------|----------------|----------|-----------|-----------|------------|------------|-----------|-----------|------------|
|              |            |            |            | 事務職員           |           | 学校栄養職員   |           | その他の教員    |          | 事 務 職 員   |           | 学校図書館事務員 |           | 養護職員<br>(看護師等) | 学校栄養職員   |           | 学校給食調理従事員 |            | 用務員        |           | 警備員・その他   |            |
|              | 計          | 男          | 女          | 男              | 女         | 男        | 女         | 男         | 女        | 男         | 女         | 男        | 女         | 女              | 男        | 女         | 男         | 女          | 男          | 女         | 男         | 女          |
| 平成28年度       | 1,113      | 357        | 756        | 89             | 85        | —        | 33        | —         | —        | 38        | 40        | —        | 20        | —              | —        | 22        | 10        | 159        | 132        | 71        | 88        | 326        |
| 平成29年度       | 1,145      | 346        | 799        | 83             | 90        | 1        | 34        | —         | —        | 35        | 46        | —        | 20        | —              | —        | 21        | 9         | 165        | 126        | 70        | 92        | 353        |
| 国立           | 2          | 2          | —          | —              | —         | —        | —         | —         | —        | 2         | —         | —        | —         | —              | —        | —         | —         | —          | —          | —         | —         | —          |
| 公立           | 1,127      | 335        | 792        | 83             | 90        | 1        | 34        | —         | —        | 28        | 41        | —        | 18        | —              | —        | 21        | 9         | 165        | 123        | 70        | 91        | 353        |
| 私立           | 16         | 9          | 7          | —              | —         | —        | —         | —         | —        | 5         | 5         | —        | 2         | —              | —        | —         | —         | —          | 3          | —         | 1         | —          |
| <b>市 部 計</b> | <b>925</b> | <b>274</b> | <b>651</b> | <b>65</b>      | <b>76</b> | <b>—</b> | <b>30</b> | <b>—</b>  | <b>—</b> | <b>23</b> | <b>30</b> | <b>—</b> | <b>13</b> | <b>—</b>       | <b>—</b> | <b>21</b> | <b>8</b>  | <b>155</b> | <b>108</b> | <b>57</b> | <b>70</b> | <b>269</b> |
| 前橋市          | 80         | 43         | 37         | 13             | 10        | —        | 6         | —         | —        | 2         | 10        | —        | —         | —              | —        | —         | —         | 22         | 1          | 6         | 19        |            |
| 高崎市          | 272        | 45         | 227        | 12             | 13        | —        | 8         | —         | —        | —         | —         | —        | —         | —              | —        | 14        | 4         | 85         | 24         | 23        | 5         | 84         |
| 桐生市          | 34         | 23         | 11         | 6              | 4         | —        | 1         | —         | —        | 2         | 1         | —        | —         | —              | —        | —         | —         | —          | 10         | —         | 5         | 5          |
| 伊勢崎市         | 49         | 18         | 31         | 8              | 10        | —        | 2         | —         | —        | 1         | 12        | —        | —         | —              | —        | —         | —         | —          | —          | —         | 9         | 7          |
| 太田市          | 223        | 55         | 168        | 8              | 12        | —        | 6         | —         | —        | 1         | 3         | —        | 2         | —              | —        | 6         | 1         | 49         | 18         | 16        | 27        | 74         |
| 沼田市          | 30         | 14         | 16         | 3              | 5         | —        | 1         | —         | —        | —         | —         | —        | —         | —              | —        | —         | —         | —          | 6          | 2         | 5         | 8          |
| 館林市          | 37         | 18         | 19         | 3              | 2         | —        | 2         | —         | —        | 3         | 2         | —        | —         | —              | —        | —         | —         | —          | 9          | —         | 3         | 13         |
| 渋川市          | 21         | 8          | 13         | 4              | 5         | —        | 1         | —         | —        | 4         | 6         | —        | —         | —              | —        | 1         | —         | —          | —          | —         | —         | —          |
| 藤岡市          | 41         | 14         | 27         | 4              | 2         | —        | 1         | —         | —        | 2         | 3         | —        | —         | —              | —        | —         | —         | —          | 5          | 5         | 3         | 16         |
| 富岡市          | 46         | 11         | 35         | 2              | 4         | —        | 1         | —         | —        | —         | —         | —        | 6         | —              | —        | —         | —         | —          | 5          | 4         | 4         | 20         |
| 安中市          | 60         | 10         | 50         | 1              | 5         | —        | 1         | —         | —        | 3         | 1         | —        | 5         | —              | —        | —         | —         | 17         | 4          | 4         | 2         | 17         |
| みどり市         | 32         | 15         | 17         | 1              | 4         | —        | —         | —         | —        | 5         | 1         | —        | —         | —              | —        | —         | 3         | 4          | 5          | 2         | 1         | 6          |
| <b>郡 部 計</b> | <b>220</b> | <b>72</b>  | <b>148</b> | <b>18</b>      | <b>14</b> | <b>1</b> | <b>4</b>  | <b>—</b>  | <b>—</b> | <b>12</b> | <b>16</b> | <b>—</b> | <b>7</b>  | <b>—</b>       | <b>—</b> | <b>—</b>  | <b>1</b>  | <b>10</b>  | <b>18</b>  | <b>13</b> | <b>22</b> | <b>84</b>  |
| 榛東村          | 10         | 2          | 8          | —              | 1         | —        | 1         | —         | —        | 1         | 2         | —        | —         | —              | —        | —         | —         | —          | 1          | —         | —         | 4          |
| 吉岡町          | 5          | —          | 5          | —              | 2         | —        | 1         | —         | —        | —         | —         | —        | —         | —              | —        | —         | —         | —          | —          | —         | —         | 2          |
| 上野村          | 4          | 1          | 3          | —              | 1         | —        | —         | —         | —        | —         | —         | —        | —         | —              | —        | —         | —         | —          | 1          | —         | —         | 2          |
| 神流町          | 4          | —          | 4          | —              | 1         | —        | —         | —         | —        | —         | —         | —        | —         | —              | —        | —         | —         | —          | —          | 1         | —         | 2          |
| 下仁田町         | 6          | 3          | 3          | —              | 1         | —        | —         | —         | —        | —         | —         | —        | —         | —              | —        | —         | —         | —          | 1          | 1         | 2         | 1          |
| 南牧村          | 2          | —          | 2          | —              | 1         | —        | —         | —         | —        | —         | —         | —        | —         | —              | —        | —         | —         | —          | —          | 1         | —         | —          |
| 甘楽町          | 7          | 3          | 4          | —              | 1         | —        | 1         | —         | —        | —         | —         | —        | —         | —              | —        | —         | —         | —          | 1          | —         | 2         | 2          |
| 中之条町         | 20         | 7          | 13         | 2              | —         | 1        | —         | —         | —        | —         | 1         | —        | —         | —              | —        | —         | 1         | 4          | 2          | 3         | 1         | 5          |
| 長野原町         | 10         | 2          | 8          | 1              | 1         | —        | —         | —         | —        | 1         | 1         | —        | —         | —              | —        | —         | —         | —          | —          | 2         | —         | 4          |
| 嬬恋村          | 5          | 2          | 3          | 1              | —         | —        | —         | —         | —        | 1         | —         | —        | —         | —              | —        | —         | —         | —          | —          | 1         | —         | 2          |
| 草津町          | 6          | 5          | 1          | 1              | —         | —        | —         | —         | —        | 1         | —         | —        | —         | —              | —        | —         | —         | —          | —          | 1         | —         | 1          |
| 高山村          | 6          | 1          | 5          | 1              | —         | —        | —         | —         | —        | —         | —         | —        | —         | —              | —        | —         | —         | —          | —          | 1         | —         | 4          |
| 東吾妻町         | 11         | 5          | 6          | 1              | —         | —        | —         | —         | —        | 3         | 1         | —        | —         | —              | —        | —         | —         | —          | —          | 1         | 1         | 4          |
| 片品村          | 4          | 1          | 3          | 1              | —         | —        | —         | —         | —        | —         | —         | —        | —         | —              | —        | —         | —         | —          | —          | 1         | —         | 2          |
| 川場村          | 4          | 2          | 2          | 1              | —         | —        | —         | —         | —        | —         | —         | —        | —         | —              | —        | —         | —         | —          | —          | 1         | —         | 2          |
| 昭和村          | 4          | 1          | 3          | —              | 1         | —        | —         | —         | —        | —         | —         | —        | —         | —              | —        | —         | —         | —          | —          | 1         | —         | 2          |
| みなかみ町        | 17         | 8          | 9          | 2              | 1         | —        | —         | —         | —        | —         | —         | —        | —         | —              | —        | —         | —         | —          | 3          | —         | 3         | 8          |
| 玉村町          | 15         | 2          | 13         | —              | 2         | —        | —         | —         | —        | —         | 2         | —        | 2         | —              | —        | —         | —         | —          | 2          | —         | —         | 7          |
| 板倉町          | 15         | 2          | 13         | 1              | —         | —        | —         | —         | —        | —         | 1         | —        | 1         | —              | —        | —         | —         | 6          | 1          | —         | —         | 5          |
| 明和町          | 8          | 6          | 2          | 1              | —         | —        | —         | —         | —        | 2         | 1         | —        | 1         | —              | —        | —         | —         | —          | —          | 1         | —         | 2          |
| 千代田町         | 12         | 3          | 9          | 1              | —         | —        | —         | —         | —        | 2         | 2         | —        | 1         | —              | —        | —         | —         | —          | —          | 1         | —         | 5          |
| 大泉町          | 26         | 9          | 17         | 2              | 1         | —        | —         | —         | —        | —         | 2         | —        | —         | —              | —        | —         | —         | —          | —          | —         | 7         | 14         |
| 邑楽町          | 19         | 7          | 12         | 2              | —         | —        | 1         | —         | —        | 1         | 3         | —        | 2         | —              | —        | —         | —         | —          | 2          | —         | 2         | 6          |

第46表 職 名 別 職 員 数 (本務者) (公立)

(単位：人)

| 区 分          | 計          |            |            | 負担法による者 (公立のみ) |           |          |           | そ の 他 の 者 |          |           |           |          |           |                |          |           |           |            |            |           |           |            |
|--------------|------------|------------|------------|----------------|-----------|----------|-----------|-----------|----------|-----------|-----------|----------|-----------|----------------|----------|-----------|-----------|------------|------------|-----------|-----------|------------|
|              |            |            |            | 事務職員           |           | 学校栄養職員   |           | その他の教員    |          | 事 務 職 員   |           | 学校図書館事務員 |           | 養護職員<br>(看護師等) | 学校栄養職員   |           | 学校給食調理従事員 |            | 用務員        |           | 警備員・その他   |            |
|              | 計          | 男          | 女          | 男              | 女         | 男        | 女         | 男         | 女        | 男         | 女         | 男        | 女         | 女              | 男        | 女         | 男         | 女          | 男          | 女         | 男         | 女          |
| 平成28年度       | 1,094      | 344        | 750        | 89             | 85        | —        | 33        | —         | —        | 31        | 35        | —        | 19        | —              | —        | 22        | 10        | 159        | 128        | 71        | 86        | 326        |
| 平成29年度       | 1,127      | 335        | 792        | 83             | 90        | 1        | 34        | —         | —        | 28        | 41        | —        | 18        | —              | —        | 21        | 9         | 165        | 123        | 70        | 91        | 353        |
| <b>市 部 計</b> | <b>909</b> | <b>264</b> | <b>645</b> | <b>65</b>      | <b>76</b> | <b>—</b> | <b>30</b> | <b>—</b>  | <b>—</b> | <b>16</b> | <b>26</b> | <b>—</b> | <b>11</b> | <b>—</b>       | <b>—</b> | <b>21</b> | <b>8</b>  | <b>155</b> | <b>106</b> | <b>57</b> | <b>69</b> | <b>269</b> |
| 前橋市          | 77         | 41         | 36         | 13             | 10        | —        | 6         | —         | —        | —         | —         | —        | —         | —              | —        | —         | —         | 22         | 1          | 6         | 19        |            |
| 高崎市          | 272        | 45         | 227        | 12             | 13        | —        | 8         | —         | —        | —         | —         | —        | —         | —              | —        | 14        | 4         | 85         | 24         | 23        | 5         | 84         |
| 桐生市          | 32         | 21         | 11         | 6              | 4         | —        | 1         | —         | —        | 1         | 1         | —        | —         | —              | —        | —         | —         | 10         | —          | —         | 4         | 5          |
| 伊勢崎市         | 49         | 18         | 31         | 8              | 10        | —        | 2         | —         | —        | 1         | 12        | —        | —         | —              | —        | —         | —         | —          | —          | —         | 9         | 7          |
| 太田市          | 216        | 53         | 163        | 8              | 12        | —        | 6         | —         | —        | —         | —         | —        | —         | —              | —        | 6         | 1         | 49         | 17         | 16        | 27        | 74         |
| 沼田市          | 30         | 14         | 16         | 3              | 5         | —        | 1         | —         | —        | —         | —         | —        | —         | —              | —        | —         | —         | 6          | 2          | 5         | 8         |            |
| 館林市          | 37         | 18         | 19         | 3              | 2         | —        | 2         | —         | —        | 3         | 2         | —        | —         | —              | —        | —         | —         | 9          | —          | 3         | 13        |            |
| 洪川市          | 21         | 8          | 13         | 4              | 5         | —        | 1         | —         | —        | 4         | 6         | —        | —         | —              | —        | 1         | —         | —          | —          | —         | —         | —          |
| 藤岡市          | 41         | 14         | 27         | 4              | 2         | —        | 1         | —         | —        | 2         | 3         | —        | —         | —              | —        | —         | —         | 5          | 5          | 3         | 16        |            |
| 富岡市          | 46         | 11         | 35         | 2              | 4         | —        | 1         | —         | —        | —         | —         | —        | 6         | —              | —        | —         | —         | 5          | 4          | 4         | 20        |            |
| 安中市          | 56         | 6          | 50         | 1              | 5         | —        | 1         | —         | —        | —         | 1         | —        | 5         | —              | —        | —         | —         | 17         | 3          | 4         | 2         | 17         |
| みどり市         | 32         | 15         | 17         | 1              | 4         | —        | —         | —         | —        | 5         | 1         | —        | —         | —              | —        | —         | 3         | 4          | 5          | 2         | 1         | 6          |
| <b>郡 部 計</b> | <b>218</b> | <b>71</b>  | <b>147</b> | <b>18</b>      | <b>14</b> | <b>1</b> | <b>4</b>  | <b>—</b>  | <b>—</b> | <b>12</b> | <b>15</b> | <b>—</b> | <b>7</b>  | <b>—</b>       | <b>—</b> | <b>—</b>  | <b>1</b>  | <b>10</b>  | <b>17</b>  | <b>13</b> | <b>22</b> | <b>84</b>  |
| 榛東村          | 10         | 2          | 8          | —              | 1         | —        | 1         | —         | —        | 1         | 2         | —        | —         | —              | —        | —         | —         | —          | 1          | —         | —         | 4          |
| 吉岡町          | 5          | —          | 5          | —              | 2         | —        | 1         | —         | —        | —         | —         | —        | —         | —              | —        | —         | —         | —          | —          | —         | —         | 2          |
| 上野村          | 4          | 1          | 3          | —              | 1         | —        | —         | —         | —        | —         | —         | —        | —         | —              | —        | —         | —         | —          | 1          | —         | —         | 2          |
| 神流町          | 4          | —          | 4          | —              | 1         | —        | —         | —         | —        | —         | —         | —        | —         | —              | —        | —         | —         | —          | —          | 1         | —         | 2          |
| 下仁田町         | 6          | 3          | 3          | —              | 1         | —        | —         | —         | —        | —         | —         | —        | —         | —              | —        | —         | —         | —          | 1          | 1         | 2         | 1          |
| 南牧村          | 2          | —          | 2          | —              | 1         | —        | —         | —         | —        | —         | —         | —        | —         | —              | —        | —         | —         | —          | —          | 1         | —         | —          |
| 甘楽町          | 7          | 3          | 4          | —              | 1         | —        | 1         | —         | —        | —         | —         | —        | —         | —              | —        | —         | —         | 1          | —          | 2         | 2         |            |
| 中之条町         | 18         | 6          | 12         | 2              | —         | 1        | —         | —         | —        | —         | —         | —        | —         | —              | —        | —         | 1         | 4          | 1          | 3         | 1         | 5          |
| 長野原町         | 10         | 2          | 8          | 1              | 1         | —        | —         | —         | —        | 1         | 1         | —        | —         | —              | —        | —         | —         | —          | —          | 2         | —         | 4          |
| 嬬恋村          | 5          | 2          | 3          | 1              | —         | —        | —         | —         | —        | 1         | —         | —        | —         | —              | —        | —         | —         | —          | —          | 1         | —         | 2          |
| 草津町          | 6          | 5          | 1          | 1              | —         | —        | —         | —         | —        | 1         | —         | —        | —         | —              | —        | —         | —         | —          | 1          | —         | 2         | 1          |
| 高山村          | 6          | 1          | 5          | 1              | —         | —        | —         | —         | —        | —         | —         | —        | —         | —              | —        | —         | —         | —          | —          | 1         | —         | 4          |
| 東吾妻町         | 11         | 5          | 6          | 1              | —         | —        | —         | —         | —        | 3         | 1         | —        | —         | —              | —        | —         | —         | —          | —          | 1         | 1         | 4          |
| 片品村          | 4          | 1          | 3          | 1              | —         | —        | —         | —         | —        | —         | —         | —        | —         | —              | —        | —         | —         | —          | —          | 1         | —         | 2          |
| 川場村          | 4          | 2          | 2          | 1              | —         | —        | —         | —         | —        | —         | —         | —        | —         | —              | —        | —         | —         | —          | 1          | —         | —         | 2          |
| 昭和村          | 4          | 1          | 3          | —              | 1         | —        | —         | —         | —        | —         | —         | —        | —         | —              | —        | —         | —         | —          | 1          | —         | —         | 2          |
| みなかみ町        | 17         | 8          | 9          | 2              | 1         | —        | —         | —         | —        | —         | —         | —        | —         | —              | —        | —         | —         | —          | 3          | —         | 3         | 8          |
| 玉村町          | 15         | 2          | 13         | —              | 2         | —        | —         | —         | —        | —         | 2         | —        | 2         | —              | —        | —         | —         | —          | 2          | —         | —         | 7          |
| 板倉町          | 15         | 2          | 13         | 1              | —         | —        | —         | —         | —        | —         | 1         | —        | 1         | —              | —        | —         | —         | 6          | 1          | —         | —         | 5          |
| 明和町          | 8          | 6          | 2          | 1              | —         | —        | —         | —         | —        | 2         | 1         | —        | 1         | —              | —        | —         | —         | —          | 1          | —         | 2         | —          |
| 千代田町         | 12         | 3          | 9          | 1              | —         | —        | —         | —         | —        | 2         | 2         | —        | 1         | —              | —        | —         | —         | —          | —          | 1         | —         | 5          |
| 大泉町          | 26         | 9          | 17         | 2              | 1         | —        | —         | —         | —        | —         | 2         | —        | —         | —              | —        | —         | —         | —          | —          | —         | 7         | 14         |
| 邑楽町          | 19         | 7          | 12         | 2              | —         | —        | 1         | —         | —        | 1         | 3         | —        | 2         | —              | —        | —         | —         | —          | 2          | —         | 2         | 6          |

中 学 校

第47表 学校医等の数

(単位：人)

| 区 分      | 学 校 医<br>(内科・耳鼻科・眼科医を含む) | 学 校 歯 科 医  | 学 校 薬 剤 師  |
|----------|--------------------------|------------|------------|
|          | 平成 28 年度                 | 623        | 197        |
| 平成 29 年度 | <b>625</b>               | <b>196</b> | <b>166</b> |
| 市 部      | 554                      | 162        | 133        |
| 郡 部      | 71                       | 34         | 33         |

第48表 本務教員のうち教務主任等の数（再掲）

(単位：人)

| 区 分      | 教務主任       | 学年主任       | 保健主事       | 生徒指導       | 進路指導       | 司書教諭       | 舎 監      |
|----------|------------|------------|------------|------------|------------|------------|----------|
|          |            |            |            | 主 事        | 主 事        |            |          |
| 平成 28 年度 | 164        | 482        | 162        | 163        | 162        | 112        | 4        |
| 平成 29 年度 | <b>164</b> | <b>483</b> | <b>163</b> | <b>162</b> | <b>162</b> | <b>119</b> | <b>5</b> |
| 市 部      | 132        | 393        | 131        | 130        | 130        | 104        | —        |
| 郡 部      | 32         | 90         | 32         | 32         | 32         | 15         | 5        |

第49表 本務教員のうち指導主事等の数（公立）（再掲）

(単位：人)

| 区 分      | 指 導 主 事  | 教育委員会事務局等勤務者 | 留学者・海外日本人学校派遣者 |
|----------|----------|--------------|----------------|
|          |          | そ の 他        |                |
| 平成 28 年度 | 10       | 20           | 30             |
| 平成 29 年度 | <b>8</b> | <b>23</b>    | <b>28</b>      |
| 市 部      | 7        | 18           | 22             |
| 郡 部      | 1        | 5            | 6              |

第50表 本務教員のうち理由別休職等教員数（再掲）

(単位：人)

| 区 分      | 校 長 ・ 教 頭 ・ 教 諭 ・ 助 教 諭 ・ 講 師 |                   |               |     |           | 育 児 休 業    |
|----------|-------------------------------|-------------------|---------------|-----|-----------|------------|
|          | 計                             | 休 職               |               |     |           |            |
|          |                               | 教員組合事務<br>専従者(公立) | 職務上の負傷<br>疾 病 | 結 核 | そ の 他     |            |
| 平成 28 年度 | 108                           | 3                 | —             | —   | 10        | 95         |
| 平成 29 年度 | <b>120</b>                    | <b>2</b>          | —             | —   | <b>10</b> | <b>108</b> |
| 市 部      | 99                            | 2                 | —             | —   | 8         | 89         |
| 郡 部      | 21                            | —                 | —             | —   | 2         | 19         |

第50表 本務教員のうち理由別休職等教員数（再掲）（つづき）

(単位：人)

| 区 分      | 養 護 教 諭 ・ 養 護 助 教 諭 ・ 栄 養 教 諭 |                   |               |     |          | 育 児 休 業  |
|----------|-------------------------------|-------------------|---------------|-----|----------|----------|
|          | 計                             | 休 職               |               |     |          |          |
|          |                               | 教員組合事務<br>専従者(公立) | 職務上の負傷<br>疾 病 | 結 核 | そ の 他    |          |
| 平成 28 年度 | 6                             | —                 | —             | —   | —        | 6        |
| 平成 29 年度 | <b>9</b>                      | —                 | —             | —   | <b>1</b> | <b>8</b> |
| 市 部      | 7                             | —                 | —             | —   | 1        | 6        |
| 郡 部      | 2                             | —                 | —             | —   | —        | 2        |

第51表 私費負担の職員数（国・公立の本務者）

(単位：人)

| 区 分      | 計 | 事 務 職 員 | 学校図書館<br>事 務 員 | 給 食 職 員 | そ の 他 |
|----------|---|---------|----------------|---------|-------|
| 平成 28 年度 | — | —       | —              | —       | —     |
| 平成 29 年度 | — | —       | —              | —       | —     |
| 市 部      | — | —       | —              | —       | —     |
| 郡 部      | — | —       | —              | —       | —     |

第52表 学年別生徒数

(単位：人)

| 区分           | 計             |               |               | 本 科           |               |               |               |              |              |               |              |              |               |              |              | 専攻科        |            |           | 計のうち私立（再掲） |   |   |               |              |              |              |     |
|--------------|---------------|---------------|---------------|---------------|---------------|---------------|---------------|--------------|--------------|---------------|--------------|--------------|---------------|--------------|--------------|------------|------------|-----------|------------|---|---|---------------|--------------|--------------|--------------|-----|
|              | 計             | 男             | 女             | 計             |               |               | 1 学 年         |              |              | 2 学 年         |              |              | 3 学 年         |              |              | 4 学 年      |            |           | 計          | 男 | 女 | 計             | 1 学 年        | 2 学 年        | 3 学 年        | 専攻科 |
|              |               |               |               | 計             | 男             | 女             | 計             | 男            | 女            | 計             | 男            | 女            | 計             | 男            | 女            | 計          | 男          | 女         |            |   |   |               |              |              |              |     |
| 平成 28 年度     | 52,890        | 26,766        | 26,124        | 52,890        | 26,766        | 26,124        | 17,934        | 9,063        | 8,871        | 17,584        | 8,949        | 8,635        | 17,169        | 8,622        | 8,547        | 203        | 132        | 71        | —          | — | — | 12,872        | 4,341        | 4,303        | 4,228        | —   |
| 平成 29 年度     | 52,867        | 26,832        | 26,035        | 52,867        | 26,832        | 26,035        | 18,004        | 9,123        | 8,881        | 17,471        | 8,822        | 8,649        | 17,212        | 8,755        | 8,457        | 180        | 132        | 48        | —          | — | — | 12,967        | 4,487        | 4,271        | 4,209        | —   |
| 全 日 制        | 51,252        | 25,835        | 25,417        | 51,252        | 25,835        | 25,417        | 17,359        | 8,759        | 8,600        | 17,033        | 8,553        | 8,480        | 16,860        | 8,523        | 8,337        | —          | —          | —         | —          | — | — | —             | —            | —            | —            | —   |
| 定 時 制        | 1,615         | 997           | 618           | 1,615         | 997           | 618           | 645           | 364          | 281          | 438           | 269          | 169          | 352           | 232          | 120          | 180        | 132        | 48        | —          | — | — | —             | —            | —            | —            | —   |
| 公 立          | 39,900        | 20,915        | 18,985        | 39,900        | 20,915        | 18,985        | 13,517        | 7,081        | 6,436        | 13,200        | 6,890        | 6,310        | 13,003        | 6,812        | 6,191        | 180        | 132        | 48        | —          | — | — | —             | —            | —            | —            | —   |
| 私 立          | 12,967        | 5,917         | 7,050         | 12,967        | 5,917         | 7,050         | 4,487         | 2,042        | 2,445        | 4,271         | 1,932        | 2,339        | 4,209         | 1,943        | 2,266        | —          | —          | —         | —          | — | — | —             | —            | —            | —            | —   |
| 全 日 制 公 立    | 38,285        | 19,918        | 18,367        | 38,285        | 19,918        | 18,367        | 12,872        | 6,717        | 6,155        | 12,762        | 6,621        | 6,141        | 12,651        | 6,580        | 6,071        | —          | —          | —         | —          | — | — | —             | —            | —            | —            | —   |
| 定 時 制 公 立    | 1,615         | 997           | 618           | 1,615         | 997           | 618           | 645           | 364          | 281          | 438           | 269          | 169          | 352           | 232          | 120          | 180        | 132        | 48        | —          | — | — | —             | —            | —            | —            | —   |
| 全 日 制 私 立    | 12,967        | 5,917         | 7,050         | 12,967        | 5,917         | 7,050         | 4,487         | 2,042        | 2,445        | 4,271         | 1,932        | 2,339        | 4,209         | 1,943        | 2,266        | —          | —          | —         | —          | — | — | —             | —            | —            | —            | —   |
| <b>市 部 計</b> | <b>48,982</b> | <b>24,971</b> | <b>24,011</b> | <b>48,982</b> | <b>24,971</b> | <b>24,011</b> | <b>16,714</b> | <b>8,493</b> | <b>8,221</b> | <b>16,174</b> | <b>8,209</b> | <b>7,965</b> | <b>15,914</b> | <b>8,137</b> | <b>7,777</b> | <b>180</b> | <b>132</b> | <b>48</b> | —          | — | — | <b>12,950</b> | <b>4,481</b> | <b>4,267</b> | <b>4,202</b> | —   |
| 前 橋 市        | 10,536        | 5,015         | 5,521         | 10,536        | 5,015         | 5,521         | 3,617         | 1,704        | 1,913        | 3,438         | 1,642        | 1,796        | 3,410         | 1,615        | 1,795        | 71         | 54         | 17        | —          | — | — | 2,802         | 986          | 888          | 928          | —   |
| 高 崎 市        | 12,013        | 5,849         | 6,164         | 12,013        | 5,849         | 6,164         | 4,033         | 1,963        | 2,070        | 4,023         | 1,926        | 2,097        | 3,939         | 1,945        | 1,994        | 18         | 15         | 3         | —          | — | — | 5,363         | 1,801        | 1,807        | 1,755        | —   |
| 桐 生 市        | 6,487         | 3,657         | 2,830         | 6,487         | 3,657         | 2,830         | 2,210         | 1,230        | 980          | 2,096         | 1,175        | 921          | 2,164         | 1,241        | 923          | 17         | 11         | 6         | —          | — | — | 2,716         | 949          | 842          | 925          | —   |
| 伊 勢 崎 市      | 3,779         | 1,907         | 1,872         | 3,779         | 1,907         | 1,872         | 1,266         | 637          | 629          | 1,254         | 663          | 591          | 1,237         | 590          | 647          | 22         | 17         | 5         | —          | — | — | —             | —            | —            | —            | —   |
| 太 田 市        | 5,689         | 2,992         | 2,697         | 5,689         | 2,992         | 2,697         | 2,059         | 1,074        | 985          | 1,881         | 968          | 913          | 1,723         | 934          | 789          | 26         | 16         | 10        | —          | — | — | 785           | 303          | 305          | 177          | —   |
| 沼 田 市        | 1,613         | 845           | 768           | 1,613         | 845           | 768           | 538           | 277          | 261          | 530           | 278          | 252          | 545           | 290          | 255          | —          | —          | —         | —          | — | — | —             | —            | —            | —            | —   |
| 館 林 市        | 2,113         | 1,042         | 1,071         | 2,113         | 1,042         | 1,071         | 715           | 352          | 363          | 697           | 344          | 353          | 689           | 336          | 353          | 12         | 10         | 2         | —          | — | — | 627           | 217          | 208          | 202          | —   |
| 洪 川 市        | 2,274         | 1,313         | 961           | 2,274         | 1,313         | 961           | 779           | 452          | 327          | 764           | 447          | 317          | 729           | 412          | 317          | 2          | 2          | —         | —          | — | — | —             | —            | —            | —            | —   |
| 藤 岡 市        | 1,338         | 750           | 588           | 1,338         | 750           | 588           | 430           | 244          | 186          | 436           | 247          | 189          | 464           | 254          | 210          | 8          | 5          | 3         | —          | — | — | —             | —            | —            | —            | —   |
| 富 岡 市        | 1,192         | 674           | 518           | 1,192         | 674           | 518           | 405           | 229          | 176          | 400           | 224          | 176          | 386           | 220          | 166          | 1          | 1          | —         | —          | — | — | —             | —            | —            | —            | —   |
| 安 中 市        | 1,591         | 857           | 734           | 1,591         | 857           | 734           | 542           | 301          | 241          | 538           | 275          | 263          | 508           | 280          | 228          | 3          | 1          | 2         | —          | — | — | 657           | 225          | 217          | 215          | —   |
| み どり 市       | 357           | 70            | 287           | 357           | 70            | 287           | 120           | 30           | 90           | 117           | 20           | 97           | 120           | 20           | 100          | —          | —          | —         | —          | — | — | —             | —            | —            | —            | —   |
| <b>郡 部 計</b> | <b>3,885</b>  | <b>1,861</b>  | <b>2,024</b>  | <b>3,885</b>  | <b>1,861</b>  | <b>2,024</b>  | <b>1,290</b>  | <b>630</b>   | <b>660</b>   | <b>1,297</b>  | <b>613</b>   | <b>684</b>   | <b>1,298</b>  | <b>618</b>   | <b>680</b>   | —          | —          | —         | —          | — | — | <b>17</b>     | <b>6</b>     | <b>4</b>     | <b>7</b>     | —   |
| 榛 東 村        | —             | —             | —             | —             | —             | —             | —             | —            | —            | —             | —            | —            | —             | —            | —            | —          | —          | —         | —          | — | — | —             | —            | —            | —            | —   |
| 吉 岡 町        | —             | —             | —             | —             | —             | —             | —             | —            | —            | —             | —            | —            | —             | —            | —            | —          | —          | —         | —          | — | — | —             | —            | —            | —            | —   |
| 上 野 村        | —             | —             | —             | —             | —             | —             | —             | —            | —            | —             | —            | —            | —             | —            | —            | —          | —          | —         | —          | — | — | —             | —            | —            | —            | —   |
| 神 流 町        | 123           | 69            | 54            | 123           | 69            | 54            | 25            | 17           | 8            | 50            | 25           | 25           | 48            | 27           | 21           | —          | —          | —         | —          | — | — | —             | —            | —            | —            | —   |
| 下 仁 田 町      | 139           | 69            | 70            | 139           | 69            | 70            | 36            | 21           | 15           | 48            | 20           | 28           | 55            | 28           | 27           | —          | —          | —         | —          | — | — | —             | —            | —            | —            | —   |
| 南 牧 村        | —             | —             | —             | —             | —             | —             | —             | —            | —            | —             | —            | —            | —             | —            | —            | —          | —          | —         | —          | — | — | —             | —            | —            | —            | —   |
| 甘 楽 町        | —             | —             | —             | —             | —             | —             | —             | —            | —            | —             | —            | —            | —             | —            | —            | —          | —          | —         | —          | — | — | —             | —            | —            | —            | —   |
| 中 之 条 町      | 404           | 302           | 102           | 404           | 302           | 102           | 129           | 93           | 36           | 120           | 87           | 33           | 155           | 122          | 33           | —          | —          | —         | —          | — | — | 17            | 6            | 4            | 7            | —   |
| 長 野 原 町      | 131           | 90            | 41            | 131           | 90            | 41            | 49            | 32           | 17           | 47            | 33           | 14           | 35            | 25           | 10           | —          | —          | —         | —          | — | — | —             | —            | —            | —            | —   |
| 嬬 恋 村        | 116           | 67            | 49            | 116           | 67            | 49            | 48            | 27           | 21           | 32            | 17           | 15           | 36            | 23           | 13           | —          | —          | —         | —          | — | — | —             | —            | —            | —            | —   |
| 草 津 町        | —             | —             | —             | —             | —             | —             | —             | —            | —            | —             | —            | —            | —             | —            | —            | —          | —          | —         | —          | — | — | —             | —            | —            | —            | —   |
| 高 山 村        | —             | —             | —             | —             | —             | —             | —             | —            | —            | —             | —            | —            | —             | —            | —            | —          | —          | —         | —          | — | — | —             | —            | —            | —            | —   |
| 東 吾 妻 町      | 308           | —             | 308           | 308           | —             | 308           | 93            | —            | 93           | 105           | —            | 105          | 110           | —            | 110          | —          | —          | —         | —          | — | — | —             | —            | —            | —            | —   |
| 片 品 村        | —             | —             | —             | —             | —             | —             | —             | —            | —            | —             | —            | —            | —             | —            | —            | —          | —          | —         | —          | — | — | —             | —            | —            | —            | —   |
| 川 場 村        | —             | —             | —             | —             | —             | —             | —             | —            | —            | —             | —            | —            | —             | —            | —            | —          | —          | —         | —          | — | — | —             | —            | —            | —            | —   |
| 昭 和 村        | —             | —             | —             | —             | —             | —             | —             | —            | —            | —             | —            | —            | —             | —            | —            | —          | —          | —         | —          | — | — | —             | —            | —            | —            | —   |
| み な か み 町    | 454           | 258           | 196           | 454           | 258           | 196           | 158           | 88           | 70           | 151           | 93           | 58           | 145           | 77           | 68           | —          | —          | —         | —          | — | — | —             | —            | —            | —            | —   |
| 玉 村 町        | 215           | 107           | 108           | 215           | 107           | 108           | 80            | 44           | 36           | 71            | 34           | 37           | 64            | 29           | 35           | —          | —          | —         | —          | — | — | —             | —            | —            | —            | —   |
| 板 倉 町        | 212           | 122           | 90            | 212           | 122           | 90            | 71            | 35           | 36           | 75            | 48           | 27           | 66            | 39           | 27           | —          | —          | —         | —          | — | — | —             | —            | —            | —            | —   |
| 明 和 町        | 595           | 392           | 203           | 595           | 392           | 203           | 200           | 126          | 74           | 198           | 147          | 51           | 197           | 119          | 78           | —          | —          | —         | —          | — | — | —             | —            | —            | —            | —   |
| 千 代 田 町      | —             | —             | —             | —             | —             | —             | —             | —            | —            | —             | —            | —            | —             | —            | —            | —          | —          | —         | —          | — | — | —             | —            | —            | —            | —   |
| 大 泉 町        | 1,188         | 385           | 803           | 1,188         | 385           | 803           | 401           | 147          | 254          | 400           | 109          | 291          | 387           | 129          | 258          | —          | —          | —         | —          | — | — | —             | —            | —            | —            | —   |
| 邑 楽 町        | —             | —             | —             | —             | —             | —             | —             | —            | —            | —             | —            | —            | —             | —            | —            | —          | —          | —         | —          | — | — | —             | —            | —            | —            | —   |

第53表 学科別生徒数(本科)

(単位:人)

| 区分     | 計             |               |               | 普通            |               | 農業         |              | 工業           |            | 商業           |              | 家庭        |            | 福祉 |           | その他        |            | 総合           |              |
|--------|---------------|---------------|---------------|---------------|---------------|------------|--------------|--------------|------------|--------------|--------------|-----------|------------|----|-----------|------------|------------|--------------|--------------|
|        | 計             | 男             | 女             | 男             | 女             | 男          | 女            | 男            | 女          | 男            | 女            | 男         | 女          | 男  | 女         | 男          | 女          | 男            | 女            |
| 平成28年度 | 52,890        | 26,766        | 26,124        | 16,863        | 18,163        | 887        | 1,333        | 4,599        | 579        | 2,447        | 2,658        | 43        | 322        | —  | 105       | 456        | 924        | 1,471        | 2,040        |
| 平成29年度 | <b>52,867</b> | <b>26,832</b> | <b>26,035</b> | <b>16,946</b> | <b>18,192</b> | <b>879</b> | <b>1,301</b> | <b>4,577</b> | <b>613</b> | <b>2,408</b> | <b>2,657</b> | <b>42</b> | <b>320</b> | —  | <b>91</b> | <b>448</b> | <b>886</b> | <b>1,532</b> | <b>1,975</b> |
| 全日制    | 51,252        | 25,835        | 25,417        | 16,293        | 17,658        | 879        | 1,301        | 4,273        | 568        | 2,368        | 2,618        | 42        | 320        | —  | 91        | 448        | 886        | 1,532        | 1,975        |
| 定時制    | 1,615         | 997           | 618           | 653           | 534           | —          | —            | 304          | 45         | 40           | 39           | —         | —          | —  | —         | —          | —          | —            | —            |
| 公立     | 39,900        | 20,915        | 18,985        | 11,204        | 11,966        | 879        | 1,301        | 4,577        | 613        | 2,309        | 2,485        | —         | —          | —  | 91        | 414        | 554        | 1,532        | 1,975        |
| 私立     | 12,967        | 5,917         | 7,050         | 5,742         | 6,226         | —          | —            | —            | —          | 99           | 172          | 42        | 320        | —  | —         | 34         | 332        | —            | —            |
| 全日制公立  | 38,285        | 19,918        | 18,367        | 10,551        | 11,432        | 879        | 1,301        | 4,273        | 568        | 2,269        | 2,446        | —         | —          | —  | 91        | 414        | 554        | 1,532        | 1,975        |
| 定時制公立  | 1,615         | 997           | 618           | 653           | 534           | —          | —            | 304          | 45         | 40           | 39           | —         | —          | —  | —         | —          | —          | —            | —            |
| 全日制私立  | 12,967        | 5,917         | 7,050         | 5,742         | 6,226         | —          | —            | —            | —          | 99           | 172          | 42        | 320        | —  | —         | 34         | 332        | —            | —            |
| 市部計    | <b>48,982</b> | <b>24,971</b> | <b>24,011</b> | <b>16,135</b> | <b>17,083</b> | <b>546</b> | <b>1,002</b> | <b>4,344</b> | <b>607</b> | <b>2,017</b> | <b>2,274</b> | <b>42</b> | <b>320</b> | —  | —         | <b>355</b> | <b>750</b> | <b>1,532</b> | <b>1,975</b> |
| 前橋市    | 10,536        | 5,015         | 5,521         | 2,972         | 3,511         | 294        | 416          | 802          | 128        | 563          | 396          | —         | 266        | —  | —         | 61         | 414        | 323          | 390          |
| 高崎市    | 12,013        | 5,849         | 6,164         | 4,278         | 5,098         | —          | —            | 734          | 165        | 595          | 667          | —         | —          | —  | —         | —          | —          | 242          | 234          |
| 桐生市    | 6,487         | 3,657         | 2,830         | 2,691         | 1,955         | —          | —            | 483          | 162        | 301          | 456          | 42        | 54         | —  | —         | 140        | 203        | —            | —            |
| 伊勢崎市   | 3,779         | 1,907         | 1,872         | 717           | 847           | —          | —            | 626          | 56         | 392          | 440          | —         | —          | —  | —         | 40         | 62         | 132          | 467          |
| 太田市    | 5,689         | 2,992         | 2,697         | 2,055         | 2,098         | —          | —            | 569          | 20         | 166          | 315          | —         | —          | —  | —         | —          | —          | 202          | 264          |
| 沼田市    | 1,613         | 845           | 768           | 536           | 532           | 42         | 197          | 217          | 14         | —            | —            | —         | —          | —  | —         | 50         | 25         | —            | —            |
| 館林市    | 2,113         | 1,042         | 1,071         | 1,042         | 1,071         | —          | —            | —            | —          | —            | —            | —         | —          | —  | —         | —          | —          | —            | —            |
| 渋川市    | 2,274         | 1,313         | 961           | 595           | 594           | —          | —            | 489          | 32         | —            | —            | —         | —          | —  | —         | —          | —          | 229          | 335          |
| 藤岡市    | 1,338         | 750           | 588           | 245           | 286           | 105        | 247          | 336          | 9          | —            | —            | —         | —          | —  | —         | 64         | 46         | —            | —            |
| 富岡市    | 1,192         | 674           | 518           | 481           | 355           | 105        | 142          | 88           | 21         | —            | —            | —         | —          | —  | —         | —          | —          | —            | —            |
| 安中市    | 1,591         | 857           | 734           | 453           | 449           | —          | —            | —            | —          | —            | —            | —         | —          | —  | —         | —          | —          | 404          | 285          |
| みどり市   | 357           | 70            | 287           | 70            | 287           | —          | —            | —            | —          | —            | —            | —         | —          | —  | —         | —          | —          | —            | —            |
| 郡部計    | <b>3,885</b>  | <b>1,861</b>  | <b>2,024</b>  | <b>811</b>    | <b>1,109</b>  | <b>333</b> | <b>299</b>   | <b>233</b>   | <b>6</b>   | <b>391</b>   | <b>383</b>   | —         | —          | —  | <b>91</b> | <b>93</b>  | <b>136</b> | —            | —            |
| 榛東村    | —             | —             | —             | —             | —             | —          | —            | —            | —          | —            | —            | —         | —          | —  | —         | —          | —          | —            | —            |
| 吉岡町    | —             | —             | —             | —             | —             | —          | —            | —            | —          | —            | —            | —         | —          | —  | —         | —          | —          | —            | —            |
| 上野村    | —             | —             | —             | —             | —             | —          | —            | —            | —          | —            | —            | —         | —          | —  | —         | —          | —          | —            | —            |
| 神流町    | 123           | 69            | 54            | 69            | 54            | —          | —            | —            | —          | —            | —            | —         | —          | —  | —         | —          | —          | —            | —            |
| 下仁田町   | 139           | 69            | 70            | 69            | 70            | —          | —            | —            | —          | —            | —            | —         | —          | —  | —         | —          | —          | —            | —            |
| 南牧村    | —             | —             | —             | —             | —             | —          | —            | —            | —          | —            | —            | —         | —          | —  | —         | —          | —          | —            | —            |
| 甘楽町    | —             | —             | —             | —             | —             | —          | —            | —            | —          | —            | —            | —         | —          | —  | —         | —          | —          | —            | —            |
| 中之条町   | 404           | 302           | 102           | 96            | 35            | 206        | 67           | —            | —          | —            | —            | —         | —          | —  | —         | —          | —          | —            | —            |
| 長野原町   | 131           | 90            | 41            | 90            | 41            | —          | —            | —            | —          | —            | —            | —         | —          | —  | —         | —          | —          | —            | —            |
| 嬭恋村    | 116           | 67            | 49            | 67            | 49            | —          | —            | —            | —          | —            | —            | —         | —          | —  | —         | —          | —          | —            | —            |
| 草津町    | —             | —             | —             | —             | —             | —          | —            | —            | —          | —            | —            | —         | —          | —  | —         | —          | —          | —            | —            |
| 高山村    | —             | —             | —             | —             | —             | —          | —            | —            | —          | —            | —            | —         | —          | —  | —         | —          | —          | —            | —            |
| 東吾妻町   | 308           | —             | 308           | —             | 217           | —          | —            | —            | —          | —            | —            | —         | —          | —  | 91        | —          | —          | —            | —            |
| 片品村    | —             | —             | —             | —             | —             | —          | —            | —            | —          | —            | —            | —         | —          | —  | —         | —          | —          | —            | —            |
| 川場村    | —             | —             | —             | —             | —             | —          | —            | —            | —          | —            | —            | —         | —          | —  | —         | —          | —          | —            | —            |
| 昭和村    | —             | —             | —             | —             | —             | —          | —            | —            | —          | —            | —            | —         | —          | —  | —         | —          | —          | —            | —            |
| みなかみ町  | 454           | 258           | 196           | 26            | 10            | —          | —            | —            | —          | 232          | 186          | —         | —          | —  | —         | —          | —          | —            | —            |
| 玉村町    | 215           | 107           | 108           | 107           | 108           | —          | —            | —            | —          | —            | —            | —         | —          | —  | —         | —          | —          | —            | —            |
| 板倉町    | 212           | 122           | 90            | 122           | 90            | —          | —            | —            | —          | —            | —            | —         | —          | —  | —         | —          | —          | —            | —            |
| 明和町    | 356           | 152           | 197           | —             | —             | —          | —            | —            | —          | 159          | 197          | —         | —          | —  | —         | —          | —          | —            | —            |
| 千代田町   | 239           | 233           | 6             | —             | —             | —          | —            | 233          | 6          | —            | —            | —         | —          | —  | —         | —          | —          | —            | —            |
| 大泉町    | 1,188         | 385           | 803           | 165           | 435           | 127        | 232          | —            | —          | —            | —            | —         | —          | —  | —         | 93         | 136        | —            | —            |
| 邑楽町    | —             | —             | —             | —             | —             | —          | —            | —            | —          | —            | —            | —         | —          | —  | —         | —          | —          | —            | —            |

0 0

高等学校

第54表 職名別教員数(本務者)・兼務教員数

(単位:人)

| 区分            | 計            |              |              | 校長        |          | 副校長       |          | 教頭        |          | 主幹教諭     |          | 指導教諭     |          | 教諭           |            | 助教諭      |          | 養護教諭     |            | 養護助教諭    | 栄養教諭     | 講師        |           | 兼務教員数計     |            |            |
|---------------|--------------|--------------|--------------|-----------|----------|-----------|----------|-----------|----------|----------|----------|----------|----------|--------------|------------|----------|----------|----------|------------|----------|----------|-----------|-----------|------------|------------|------------|
|               | 計            | 男            | 女            | 男         | 女        | 男         | 女        | 男         | 女        | 男        | 女        | 男        | 女        | 男            | 女          | 男        | 女        | 男        | 女          | 女        | 男        | 男         | 女         | 計          | 男          | 女          |
| 平成28年度        | 3,827        | 2,704        | 1,123        | 76        | 4        | 16        | 1        | 90        | 4        | -        | -        | 1        | -        | 2,485        | 984        | 7        | 1        | -        | 102        | -        | 1        | 28        | 27        | 772        | 420        | 352        |
| <b>平成29年度</b> | <b>3,820</b> | <b>2,691</b> | <b>1,129</b> | <b>74</b> | <b>6</b> | <b>18</b> | <b>-</b> | <b>86</b> | <b>7</b> | <b>1</b> | <b>-</b> | <b>1</b> | <b>-</b> | <b>2,478</b> | <b>985</b> | <b>8</b> | <b>2</b> | <b>-</b> | <b>101</b> | <b>1</b> | <b>1</b> | <b>24</b> | <b>27</b> | <b>779</b> | <b>442</b> | <b>337</b> |
| 全日制           | 3,595        | 2,511        | 1,084        | 72        | 6        | 16        | -        | 72        | 7        | 1        | -        | 1        | -        | 2,316        | 949        | 8        | 2        | -        | 92         | 1        | 1        | 24        | 27        | 700        | 402        | 298        |
| 定時制           | 225          | 180          | 45           | 2         | -        | 2         | -        | 14        | -        | -        | -        | -        | -        | 162          | 36         | -        | -        | -        | 9          | -        | -        | -         | -         | 79         | 40         | 39         |
| 公立            | 3,122        | 2,190        | 932          | 63        | 5        | 11        | -        | 74        | 6        | -        | -        | -        | -        | 2,041        | 834        | -        | -        | -        | 87         | -        | -        | 1         | -         | 473        | 281        | 192        |
| 私立            | 698          | 501          | 197          | 11        | 1        | 7         | -        | 12        | 1        | 1        | -        | 1        | -        | 437          | 151        | 8        | 2        | -        | 14         | 1        | 1        | 23        | 27        | 306        | 161        | 145        |
| 全日制公立         | 2,897        | 2,010        | 887          | 61        | 5        | 9         | -        | 60        | 6        | -        | -        | -        | -        | 1,879        | 798        | -        | -        | -        | 78         | -        | -        | 1         | -         | 394        | 241        | 153        |
| 定時制公立         | 225          | 180          | 45           | 2         | -        | 2         | -        | 14        | -        | -        | -        | -        | -        | 162          | 36         | -        | -        | -        | 9          | -        | -        | -         | -         | 79         | 40         | 39         |
| 全日制私立         | 698          | 501          | 197          | 11        | 1        | 7         | -        | 12        | 1        | 1        | -        | 1        | -        | 437          | 151        | 8        | 2        | -        | 14         | 1        | 1        | 23        | 27        | 306        | 161        | 145        |
| <b>市部計</b>    | <b>3,441</b> | <b>2,432</b> | <b>1,009</b> | <b>63</b> | <b>4</b> | <b>18</b> | <b>-</b> | <b>76</b> | <b>5</b> | <b>1</b> | <b>-</b> | <b>-</b> | <b>-</b> | <b>2,241</b> | <b>883</b> | <b>8</b> | <b>2</b> | <b>-</b> | <b>87</b>  | <b>1</b> | <b>1</b> | <b>24</b> | <b>27</b> | <b>683</b> | <b>398</b> | <b>285</b> |
| 前橋市           | 695          | 491          | 204          | 12        | -        | 7         | -        | 13        | -        | -        | -        | -        | -        | 453          | 178        | -        | 1        | -        | 16         | -        | -        | 6         | 9         | 140        | 73         | 67         |
| 高崎市           | 733          | 512          | 221          | 11        | 1        | 6         | -        | 14        | 1        | 1        | -        | -        | -        | 470          | 187        | -        | -        | -        | 19         | 1        | -        | 10        | 12        | 158        | 95         | 63         |
| 桐生市           | 442          | 331          | 111          | 8         | -        | 1         | -        | 10        | 1        | -        | -        | -        | -        | 307          | 96         | -        | -        | -        | 9          | -        | 1        | 4         | 5         | 100        | 52         | 48         |
| 伊勢崎市          | 274          | 191          | 83           | 5         | -        | 1         | -        | 6         | -        | -        | -        | -        | -        | 178          | 77         | -        | -        | -        | 6          | -        | -        | 1         | -         | 33         | 17         | 16         |
| 太田市           | 447          | 308          | 139          | 8         | 1        | 3         | -        | 9         | -        | -        | -        | -        | -        | 279          | 126        | 8        | 1        | -        | 11         | -        | -        | 1         | -         | 97         | 63         | 34         |
| 沼田市           | 154          | 116          | 38           | 3         | 1        | -         | -        | 5         | -        | -        | -        | -        | -        | 108          | 31         | -        | -        | -        | 6          | -        | -        | -         | -         | 19         | 16         | 3          |
| 館林市           | 145          | 99           | 46           | 3         | -        | -         | -        | 4         | -        | -        | -        | -        | -        | 92           | 42         | -        | -        | -        | 3          | -        | -        | -         | 1         | 20         | 11         | 9          |
| 渋川市           | 174          | 129          | 45           | 3         | 1        | -         | -        | 5         | -        | -        | -        | -        | -        | 121          | 39         | -        | -        | -        | 5          | -        | -        | -         | -         | 31         | 20         | 11         |
| 藤岡市           | 118          | 85           | 33           | 3         | -        | -         | -        | 3         | 1        | -        | -        | -        | -        | 79           | 29         | -        | -        | -        | 3          | -        | -        | -         | -         | 22         | 15         | 7          |
| 富岡市           | 100          | 73           | 27           | 3         | -        | -         | -        | 4         | -        | -        | -        | -        | -        | 66           | 24         | -        | -        | -        | 3          | -        | -        | -         | -         | 18         | 9          | 9          |
| 安中市           | 122          | 80           | 42           | 3         | -        | -         | -        | 3         | 1        | -        | -        | -        | -        | 72           | 37         | -        | -        | -        | 4          | -        | -        | 2         | -         | 40         | 23         | 17         |
| みどり市          | 37           | 17           | 20           | 1         | -        | -         | -        | -         | 1        | -        | -        | -        | -        | 16           | 17         | -        | -        | -        | 2          | -        | -        | -         | -         | 5          | 4          | 1          |
| <b>郡部計</b>    | <b>379</b>   | <b>259</b>   | <b>120</b>   | <b>11</b> | <b>2</b> | <b>-</b>  | <b>-</b> | <b>10</b> | <b>2</b> | <b>-</b> | <b>-</b> | <b>1</b> | <b>-</b> | <b>237</b>   | <b>102</b> | <b>-</b> | <b>-</b> | <b>-</b> | <b>14</b>  | <b>-</b> | <b>-</b> | <b>-</b>  | <b>-</b>  | <b>96</b>  | <b>44</b>  | <b>52</b>  |
| 榛東村           | -            | -            | -            | -         | -        | -         | -        | -         | -        | -        | -        | -        | -        | -            | -          | -        | -        | -        | -          | -        | -        | -         | -         | -          | -          | -          |
| 吉岡町           | -            | -            | -            | -         | -        | -         | -        | -         | -        | -        | -        | -        | -        | -            | -          | -        | -        | -        | -          | -        | -        | -         | -         | -          | -          | -          |
| 上野村           | -            | -            | -            | -         | -        | -         | -        | -         | -        | -        | -        | -        | -        | -            | -          | -        | -        | -        | -          | -        | -        | -         | -         | -          | -          | -          |
| 神流町           | 23           | 19           | 4            | 1         | -        | -         | -        | 1         | -        | -        | -        | -        | -        | 17           | 3          | -        | -        | -        | 1          | -        | -        | -         | -         | 6          | 3          | 3          |
| 下仁田町          | 21           | 13           | 8            | 1         | -        | -         | -        | 1         | -        | -        | -        | -        | -        | 11           | 7          | -        | -        | -        | 1          | -        | -        | -         | -         | 5          | 2          | 3          |
| 南甘楽村          | -            | -            | -            | -         | -        | -         | -        | -         | -        | -        | -        | -        | -        | -            | -          | -        | -        | -        | -          | -        | -        | -         | -         | -          | -          | -          |
| 甘楽町           | -            | -            | -            | -         | -        | -         | -        | -         | -        | -        | -        | -        | -        | -            | -          | -        | -        | -        | -          | -        | -        | -         | -         | -          | -          | -          |
| 中之条町          | 42           | 32           | 10           | 2         | -        | -         | -        | 1         | -        | -        | -        | 1        | -        | 28           | 8          | -        | -        | -        | 2          | -        | -        | -         | -         | 14         | 6          | 8          |
| 長野原町          | 23           | 14           | 9            | -         | 1        | -         | -        | 1         | -        | -        | -        | -        | -        | 13           | 7          | -        | -        | -        | 1          | -        | -        | -         | -         | 5          | 3          | 2          |
| 嬬恋町           | 23           | 19           | 4            | 1         | -        | -         | -        | 1         | -        | -        | -        | -        | -        | 17           | 3          | -        | -        | -        | 1          | -        | -        | -         | -         | 5          | 3          | 2          |
| 草津町           | -            | -            | -            | -         | -        | -         | -        | -         | -        | -        | -        | -        | -        | -            | -          | -        | -        | -        | -          | -        | -        | -         | -         | -          | -          | -          |
| 高山村           | -            | -            | -            | -         | -        | -         | -        | -         | -        | -        | -        | -        | -        | -            | -          | -        | -        | -        | -          | -        | -        | -         | -         | -          | -          | -          |
| 東吾妻町          | 30           | 14           | 16           | -         | 1        | -         | -        | 1         | -        | -        | -        | -        | -        | 13           | 14         | -        | -        | -        | 1          | -        | -        | -         | -         | 6          | 3          | 3          |
| 片品村           | -            | -            | -            | -         | -        | -         | -        | -         | -        | -        | -        | -        | -        | -            | -          | -        | -        | -        | -          | -        | -        | -         | -         | -          | -          | -          |
| 川場村           | -            | -            | -            | -         | -        | -         | -        | -         | -        | -        | -        | -        | -        | -            | -          | -        | -        | -        | -          | -        | -        | -         | -         | -          | -          | -          |
| 昭和村           | -            | -            | -            | -         | -        | -         | -        | -         | -        | -        | -        | -        | -        | -            | -          | -        | -        | -        | -          | -        | -        | -         | -         | -          | -          | -          |
| みなかみ町         | 36           | 28           | 8            | 1         | -        | -         | -        | 1         | -        | -        | -        | -        | -        | 26           | 6          | -        | -        | -        | 2          | -        | -        | -         | -         | 4          | 2          | 2          |
| 玉村町           | 22           | 11           | 11           | 1         | -        | -         | -        | -         | 1        | -        | -        | -        | -        | 10           | 9          | -        | -        | -        | 1          | -        | -        | -         | -         | 4          | 1          | 3          |
| 板倉町           | 24           | 13           | 11           | 1         | -        | -         | -        | -         | 1        | -        | -        | -        | -        | 12           | 9          | -        | -        | -        | 1          | -        | -        | -         | -         | 7          | 2          | 5          |
| 明和町           | 50           | 38           | 12           | 1         | -        | -         | -        | 1         | -        | -        | -        | -        | -        | 36           | 11         | -        | -        | -        | 1          | -        | -        | -         | -         | 2          | 1          | 1          |
| 千代田町          | -            | -            | -            | -         | -        | -         | -        | -         | -        | -        | -        | -        | -        | -            | -          | -        | -        | -        | -          | -        | -        | -         | -         | -          | -          | -          |
| 大泉町           | 85           | 58           | 27           | 2         | -        | -         | -        | 2         | -        | -        | -        | -        | -        | 54           | 25         | -        | -        | -        | 2          | -        | -        | -         | -         | 38         | 18         | 20         |
| 邑楽町           | -            | -            | -            | -         | -        | -         | -        | -         | -        | -        | -        | -        | -        | -            | -          | -        | -        | -        | -          | -        | -        | -         | -         | -          | -          | -          |

高等学校

第55表 職名別職員数(本務者)

(単位:人)

| 区分             | 計          |            |            | 事務職員       |            |           |           | 学校図書<br>館事務員 |          | 技術職員     |          | 実習助手       |           | 養護職員<br>(看護師等) |          | 用務員        |          | 警備員<br>その他 |          |
|----------------|------------|------------|------------|------------|------------|-----------|-----------|--------------|----------|----------|----------|------------|-----------|----------------|----------|------------|----------|------------|----------|
|                |            |            |            | 主事・主事補等    |            | その他       |           |              |          |          |          |            |           | 男              | 女        | 男          | 女        | 男          | 女        |
|                | 計          | 男          | 女          | 男          | 女          | 男         | 女         | 男            | 女        | 男        | 女        | 男          | 女         |                |          |            |          |            |          |
| 平成28年度         | 871        | 554        | 317        | 165        | 189        | 48        | 43        | —            | 6        | 1        | 1        | 192        | 65        | —              | —        | 139        | 8        | 9          | 5        |
| 平成29年度         | 866        | 552        | 314        | 162        | 188        | 46        | 42        | —            | 6        | 1        | 1        | 191        | 63        | —              | 1        | 140        | 8        | 12         | 5        |
| 全日<br>定制<br>公立 | 832        | 526        | 306        | 152        | 181        | 46        | 42        | —            | 6        | 1        | 1        | 181        | 62        | —              | 1        | 134        | 8        | 12         | 5        |
| 定時<br>定制<br>公立 | 34         | 26         | 8          | 10         | 7          | —         | —         | —            | —        | —        | —        | 10         | 1         | —              | —        | 6          | —        | —          | —        |
| 私立             | 740        | 483        | 257        | 162        | 188        | —         | —         | —            | —        | —        | —        | 189        | 61        | —              | —        | 132        | 8        | —          | —        |
| 私立<br>全日<br>定制 | 126        | 69         | 57         | —          | —          | 46        | 42        | —            | 6        | 1        | 1        | 2          | 2         | —              | 1        | 8          | —        | 12         | 5        |
| 公立<br>定時<br>定制 | 706        | 457        | 249        | 152        | 181        | —         | —         | —            | —        | —        | —        | 179        | 60        | —              | —        | 126        | 8        | —          | —        |
| 私立<br>全日<br>定制 | 34         | 26         | 8          | 10         | 7          | —         | —         | —            | —        | —        | —        | 10         | 1         | —              | —        | 6          | —        | —          | —        |
| 私立<br>全日<br>定制 | 126        | 69         | 57         | —          | —          | 46        | 42        | —            | 6        | 1        | 1        | 2          | 2         | —              | 1        | 8          | —        | 12         | 5        |
| <b>市部計</b>     | <b>752</b> | <b>471</b> | <b>281</b> | <b>134</b> | <b>165</b> | <b>43</b> | <b>42</b> | <b>—</b>     | <b>6</b> | <b>—</b> | <b>1</b> | <b>167</b> | <b>55</b> | <b>—</b>       | <b>1</b> | <b>116</b> | <b>6</b> | <b>11</b>  | <b>5</b> |
| 前橋市            | 147        | 92         | 55         | 28         | 31         | 7         | 6         | —            | 2        | —        | 1        | 31         | 12        | —              | 1        | 23         | —        | 3          | 2        |
| 高崎市            | 144        | 89         | 55         | 18         | 36         | 16        | 7         | —            | 2        | —        | —        | 25         | 9         | —              | —        | 22         | —        | 8          | 1        |
| 桐生市            | 96         | 57         | 39         | 12         | 16         | 10        | 14        | —            | 1        | —        | —        | 21         | 6         | —              | —        | 14         | —        | —          | 2        |
| 伊勢崎市           | 60         | 39         | 21         | 11         | 15         | —         | —         | —            | —        | —        | —        | 18         | 6         | —              | —        | 10         | —        | —          | —        |
| 太田市            | 88         | 50         | 38         | 21         | 20         | 5         | 7         | —            | 1        | —        | —        | 12         | 8         | —              | —        | 12         | 2        | —          | —        |
| 沼田市            | 46         | 34         | 12         | 11         | 8          | —         | —         | —            | —        | —        | —        | 17         | 2         | —              | —        | 6          | 2        | —          | —        |
| 館林市            | 26         | 11         | 15         | 2          | 8          | 2         | 6         | —            | —        | —        | —        | 2          | 1         | —              | —        | 5          | —        | —          | —        |
| 渋川市            | 46         | 34         | 12         | 12         | 8          | —         | —         | —            | —        | —        | —        | 14         | 4         | —              | —        | 8          | —        | —          | —        |
| 藤岡市            | 36         | 24         | 12         | 8          | 7          | —         | —         | —            | —        | —        | —        | 11         | 4         | —              | —        | 5          | 1        | —          | —        |
| 富岡市            | 31         | 19         | 12         | 5          | 9          | —         | —         | —            | —        | —        | —        | 9          | 2         | —              | —        | 5          | 1        | —          | —        |
| 安中市            | 26         | 18         | 8          | 4          | 5          | 3         | 2         | —            | —        | —        | —        | 7          | 1         | —              | —        | 4          | —        | —          | —        |
| みどり市           | 6          | 4          | 2          | 2          | 2          | —         | —         | —            | —        | —        | —        | —          | —         | —              | —        | 2          | —        | —          | —        |
| <b>郡部計</b>     | <b>114</b> | <b>81</b>  | <b>33</b>  | <b>28</b>  | <b>23</b>  | <b>3</b>  | <b>—</b>  | <b>—</b>     | <b>—</b> | <b>1</b> | <b>—</b> | <b>24</b>  | <b>8</b>  | <b>—</b>       | <b>—</b> | <b>24</b>  | <b>2</b> | <b>1</b>   | <b>—</b> |
| 榛東村            | —          | —          | —          | —          | —          | —         | —         | —            | —        | —        | —        | —          | —         | —              | —        | —          | —        | —          | —        |
| 吉岡町            | —          | —          | —          | —          | —          | —         | —         | —            | —        | —        | —        | —          | —         | —              | —        | —          | —        | —          | —        |
| 上野村            | —          | —          | —          | —          | —          | —         | —         | —            | —        | —        | —        | —          | —         | —              | —        | —          | —        | —          | —        |
| 神流町            | 6          | 5          | 1          | 3          | 1          | —         | —         | —            | —        | —        | —        | —          | —         | —              | —        | 2          | —        | —          | —        |
| 下仁田町           | 6          | 3          | 3          | 1          | 3          | —         | —         | —            | —        | —        | —        | —          | —         | —              | —        | 2          | —        | —          | —        |
| 南牧村            | —          | —          | —          | —          | —          | —         | —         | —            | —        | —        | —        | —          | —         | —              | —        | —          | —        | —          | —        |
| 甘楽町            | —          | —          | —          | —          | —          | —         | —         | —            | —        | —        | —        | —          | —         | —              | —        | —          | —        | —          | —        |
| 中之条町           | 24         | 21         | 3          | 3          | 2          | 3         | —         | —            | —        | 1        | —        | 9          | 1         | —              | —        | 4          | —        | 1          | —        |
| 長野町            | 7          | 4          | 3          | 2          | 2          | —         | —         | —            | —        | —        | —        | 1          | —         | —              | —        | 1          | 1        | —          | —        |
| 嬭恋村            | 6          | 3          | 3          | 2          | 2          | —         | —         | —            | —        | —        | —        | —          | —         | —              | —        | 1          | 1        | —          | —        |
| 草津町            | —          | —          | —          | —          | —          | —         | —         | —            | —        | —        | —        | —          | —         | —              | —        | —          | —        | —          | —        |
| 高山村            | —          | —          | —          | —          | —          | —         | —         | —            | —        | —        | —        | —          | —         | —              | —        | —          | —        | —          | —        |
| 東吾妻町           | 8          | 4          | 4          | 1          | 3          | —         | —         | —            | —        | —        | —        | 1          | 1         | —              | —        | 2          | —        | —          | —        |
| 片品村            | —          | —          | —          | —          | —          | —         | —         | —            | —        | —        | —        | —          | —         | —              | —        | —          | —        | —          | —        |
| 川場村            | —          | —          | —          | —          | —          | —         | —         | —            | —        | —        | —        | —          | —         | —              | —        | —          | —        | —          | —        |
| 昭和村            | —          | —          | —          | —          | —          | —         | —         | —            | —        | —        | —        | —          | —         | —              | —        | —          | —        | —          | —        |
| みなかみ町          | 7          | 6          | 1          | 3          | —          | —         | —         | —            | —        | —        | —        | 1          | 1         | —              | —        | 2          | —        | —          | —        |
| 玉村町            | 6          | 4          | 2          | 2          | 2          | —         | —         | —            | —        | —        | —        | —          | —         | —              | —        | 2          | —        | —          | —        |
| 板倉町            | 6          | 3          | 3          | 1          | 3          | —         | —         | —            | —        | —        | —        | —          | —         | —              | —        | 2          | —        | —          | —        |
| 明和町            | 15         | 11         | 4          | 4          | 1          | —         | —         | —            | —        | —        | —        | 5          | 3         | —              | —        | 2          | —        | —          | —        |
| 千代田町           | —          | —          | —          | —          | —          | —         | —         | —            | —        | —        | —        | —          | —         | —              | —        | —          | —        | —          | —        |
| 大泉町            | 23         | 17         | 6          | 6          | 4          | —         | —         | —            | —        | —        | —        | 7          | 2         | —              | —        | 4          | —        | —          | —        |
| 邑楽町            | —          | —          | —          | —          | —          | —         | —         | —            | —        | —        | —        | —          | —         | —              | —        | —          | —        | —          | —        |

高等学校

第56表 小学科別入学状況（本科）

（単位：人）

| 区分     | 入学志願者         |               |               | 入学者           |              |              | 入学者のうち過年度中学校<br>卒業者及び中等教育学校修了者 |           |
|--------|---------------|---------------|---------------|---------------|--------------|--------------|--------------------------------|-----------|
|        | 計             | 男             | 女             | 計             | 男            | 女            | 男                              | 女         |
| 平成28年度 | 48,664        | 25,189        | 23,475        | 17,759        | 8,957        | 8,802        | 29                             | 21        |
| 平成29年度 | <b>49,338</b> | <b>25,412</b> | <b>23,926</b> | <b>17,821</b> | <b>9,022</b> | <b>8,799</b> | <b>26</b>                      | <b>11</b> |
| 普通科    | <b>38,837</b> | <b>19,573</b> | <b>19,264</b> | <b>11,863</b> | <b>5,730</b> | <b>6,133</b> | <b>17</b>                      | <b>8</b>  |
| 農業科    | <b>1,204</b>  | <b>547</b>    | <b>657</b>    | <b>716</b>    | <b>302</b>   | <b>414</b>   | —                              | —         |
| 農業     | 379           | 172           | 207           | 240           | 102          | 138          | —                              | —         |
| 畜産     | 72            | 23            | 49            | 40            | 12           | 28           | —                              | —         |
| 農産     | 123           | 82            | 41            | 77            | 49           | 28           | —                              | —         |
| 造園     | 81            | 49            | 32            | 40            | 20           | 20           | —                              | —         |
| 食品科学   | 148           | 44            | 104           | 80            | 20           | 60           | —                              | —         |
| 生物工学   | 143           | 100           | 43            | 80            | 56           | 24           | —                              | —         |
| その他    | 258           | 77            | 181           | 159           | 43           | 116          | —                              | —         |
| 工業科    | <b>2,890</b>  | <b>2,477</b>  | <b>413</b>    | <b>1,730</b>  | <b>1,492</b> | <b>238</b>   | <b>6</b>                       | <b>1</b>  |
| 機械     | 868           | 832           | 36            | 531           | 511          | 20           | 1                              | —         |
| 自動車    | 68            | 68            | —             | 40            | 40           | —            | —                              | —         |
| 電気     | 438           | 420           | 18            | 279           | 266          | 13           | —                              | —         |
| 電子     | 54            | 45            | 9             | 40            | 33           | 7            | —                              | —         |
| 情報技術   | 194           | 168           | 26            | 120           | 105          | 15           | 1                              | —         |
| 建築     | 263           | 183           | 80            | 127           | 89           | 38           | 1                              | —         |
| 土木     | 302           | 249           | 53            | 161           | 128          | 33           | —                              | —         |
| 科学工業   | 146           | 91            | 55            | 80            | 48           | 32           | —                              | —         |
| デザイン   | 85            | —             | 85            | 40            | —            | 40           | —                              | —         |
| 電子機械   | 382           | 345           | 37            | 240           | 213          | 27           | —                              | —         |
| その他    | 90            | 76            | 14            | 72            | 59           | 13           | 3                              | 1         |
| 商業科    | <b>3,389</b>  | <b>1,583</b>  | <b>1,806</b>  | <b>1,709</b>  | <b>798</b>   | <b>911</b>   | <b>2</b>                       | <b>1</b>  |
| 商業     | 2,207         | 1,020         | 1,187         | 1,028         | 461          | 567          | 2                              | 1         |
| 情報処理   | 751           | 360           | 391           | 440           | 217          | 223          | —                              | —         |
| 流通経済   | 225           | 103           | 122           | 120           | 60           | 60           | —                              | —         |
| 国際経済   | 138           | 66            | 72            | 81            | 41           | 40           | —                              | —         |
| 会計     | 68            | 34            | 34            | 40            | 19           | 21           | —                              | —         |
| 家庭科    | <b>186</b>    | <b>32</b>     | <b>154</b>    | <b>138</b>    | <b>14</b>    | <b>124</b>   | —                              | —         |
| 食物     | 78            | 32            | 46            | 33            | 14           | 19           | —                              | —         |
| 保育     | 108           | —             | 108           | 105           | —            | 105          | —                              | —         |
| 福祉科    | <b>28</b>     | —             | <b>28</b>     | <b>24</b>     | —            | <b>24</b>    | —                              | —         |
| 福祉     | 28            | —             | 28            | 24            | —            | 24           | —                              | —         |
| その他学科  | <b>789</b>    | <b>273</b>    | <b>516</b>    | <b>449</b>    | <b>165</b>   | <b>284</b>   | —                              | —         |
| 理数     | 197           | 108           | 89            | 120           | 61           | 59           | —                              | —         |
| 外国語    | 438           | 89            | 349           | 186           | 35           | 151          | —                              | —         |
| 音楽・美術  | 39            | 10            | 29            | 37            | 10           | 27           | —                              | —         |
| 体育     | 44            | 33            | 11            | 41            | 30           | 11           | —                              | —         |
| その他    | 71            | 33            | 38            | 65            | 29           | 36           | —                              | —         |
| 総合学科   | <b>2,015</b>  | <b>927</b>    | <b>1,088</b>  | <b>1,192</b>  | <b>521</b>   | <b>671</b>   | <b>1</b>                       | <b>1</b>  |



高等学校

第57表 小学科数（本科）

（単位：学科）

| 区分     | 計          |            |           | 公立         |            |           | 私立        |           |     |
|--------|------------|------------|-----------|------------|------------|-----------|-----------|-----------|-----|
|        | 計          | 全日制        | 定時制       | 計          | 全日制        | 定時制       | 計         | 全日制       | 定時制 |
| 平成28年度 | 165        | 149        | 16        | 148        | 132        | 16        | 17        | 17        | —   |
| 平成29年度 | <b>164</b> | <b>147</b> | <b>17</b> | <b>147</b> | <b>130</b> | <b>17</b> | <b>17</b> | <b>17</b> | —   |

第58表 学校医等の数

（単位：人）

| 区分     | 学校医             | 学校        | 学校        |
|--------|-----------------|-----------|-----------|
|        | (内科・耳鼻科・眼科医を含む) | 歯科医       | 薬剤師       |
| 平成28年度 | 259             | 92        | 74        |
| 平成29年度 | <b>258</b>      | <b>93</b> | <b>76</b> |
| 市部     | 221             | 80        | 63        |
| 郡部     | 37              | 13        | 13        |

第59表 外国人生徒数

（単位：人）

| 区分     | 計          | 公立         | 私立         |
|--------|------------|------------|------------|
| 平成28年度 | 488        | 353        | 135        |
| 平成29年度 | <b>544</b> | <b>415</b> | <b>129</b> |

※高等学校においては、外国人生徒の地域別の集計はとっていません。

第60表 帰国生徒数

（単位：人）

| 区分     | 帰国生徒数    |          |          |     |     |          |          |          |     |     |     |     |     |     |
|--------|----------|----------|----------|-----|-----|----------|----------|----------|-----|-----|-----|-----|-----|-----|
|        | 計        |          |          |     |     | 全日制      |          |          |     | 定時制 |     |     |     |     |
|        | 計        | 1学年      | 2学年      | 3学年 | 4学年 | 計        | 1学年      | 2学年      | 3学年 | 計   | 1学年 | 2学年 | 3学年 | 4学年 |
| 平成28年度 | 6        | 5        | —        | 1   | —   | 6        | 5        | —        | 1   | —   | —   | —   | —   | —   |
| 平成29年度 | <b>4</b> | <b>3</b> | <b>1</b> | —   | —   | <b>4</b> | <b>3</b> | <b>1</b> | —   | —   | —   | —   | —   | —   |
| 市部     | 4        | 3        | 1        | —   | —   | 4        | 3        | 1        | —   | —   | —   | —   | —   | —   |
| 郡部     | —        | —        | —        | —   | —   | —        | —        | —        | —   | —   | —   | —   | —   | —   |

第61表 本務教員のうち教務主任等の数（再掲）

（単位：人）

| 区分     | 教務主任      | 学年主任       | 保健主事      | 生徒指導主事    | 進路指導主事    | 学科主任       | 農場長      | 司書教諭      | 舎監        | 指導主事(公立) | 教育委員会事務局等勤務者・その他(公立) | 留学生・海外日本人学校派遣者(公立) |
|--------|-----------|------------|-----------|-----------|-----------|------------|----------|-----------|-----------|----------|----------------------|--------------------|
|        |           |            |           |           |           |            |          |           |           |          | 指導主事(公立)             | 指導主事(公立)           |
| 平成28年度 | 86        | 212        | 81        | 84        | 86        | 101        | 8        | 69        | 10        | —        | 19                   | 8                  |
| 平成29年度 | <b>86</b> | <b>211</b> | <b>80</b> | <b>85</b> | <b>86</b> | <b>101</b> | <b>8</b> | <b>66</b> | <b>10</b> | —        | <b>21</b>            | <b>8</b>           |
| 市部     | 73        | 193        | 68        | 72        | 73        | 86         | 6        | 58        | 5         | —        | 21                   | 7                  |
| 郡部     | 13        | 18         | 12        | 13        | 13        | 15         | 2        | 8         | 5         | —        | —                    | 1                  |

第62表 本務教員のうち理由別休職等教員数（再掲）

（単位：人）

| 区分     | 校長・教頭・教諭・助教諭・講師 |               |           |    |          |           | 養護教諭・養護助教諭・栄養教諭 |               |           |    |     |          |
|--------|-----------------|---------------|-----------|----|----------|-----------|-----------------|---------------|-----------|----|-----|----------|
|        | 計               | 休職            |           |    |          | 育児休業      | 計               | 休職            |           |    |     | 育児休業     |
|        |                 | 教員組合事務専従者(公立) | 職務上の負傷・疾病 | 結核 | その他      |           |                 | 教員組合事務専従者(公立) | 職務上の負傷・疾病 | 結核 | その他 |          |
| 平成28年度 | 63              | —             | —         | —  | 6        | 57        | 9               | —             | —         | —  | —   | 9        |
| 平成29年度 | <b>62</b>       | —             | —         | —  | <b>5</b> | <b>57</b> | <b>9</b>        | —             | —         | —  | —   | <b>9</b> |
| 市部     | 53              | —             | —         | —  | 4        | 49        | 8               | —             | —         | —  | —   | 8        |
| 郡部     | 9               | —             | —         | —  | 1        | 8         | 1               | —             | —         | —  | —   | 1        |

学校通信教育(高等学校)

第63表 年齢別生徒数

(単位:人)

| 区分     | 学校数 | 計            | 15歳       | 16歳        | 17歳        | 18歳        | 19歳        | 20-24歳     | 25-29歳     | 30-39歳    | 40-49歳    | 50-59歳   | 60歳以上     |
|--------|-----|--------------|-----------|------------|------------|------------|------------|------------|------------|-----------|-----------|----------|-----------|
|        |     |              |           |            |            |            |            |            |            |           |           |          |           |
| 平成28年度 | 5   | 1,996        | 102       | 177        | 360        | 272        | 232        | 570        | 134        | 93        | 31        | 10       | 15        |
| 平成29年度 | 5   | <b>1,648</b> | <b>87</b> | <b>166</b> | <b>253</b> | <b>208</b> | <b>168</b> | <b>522</b> | <b>106</b> | <b>91</b> | <b>31</b> | <b>4</b> | <b>12</b> |
| 男      | 5   | 803          | 28        | 65         | 127        | 97         | 79         | 289        | 56         | 43        | 11        | 2        | 6         |
| 女      | 5   | 845          | 59        | 101        | 126        | 111        | 89         | 233        | 50         | 48        | 20        | 2        | 6         |

第64表 入学者数及び退学者数

(単位:人)

| 区分     | 入学者数(当該年度) |            |            | 退学者数(前年度間) |           |           | 前年度間の<br>単位修得者<br>数(実数) |
|--------|------------|------------|------------|------------|-----------|-----------|-------------------------|
|        | 計          | 男          | 女          | 計          | 男         | 女         |                         |
|        |            |            |            |            |           |           |                         |
| 平成28年度 | 342        | 164        | 178        | 179        | 109       | 70        | 1,192                   |
| 平成29年度 | <b>269</b> | <b>114</b> | <b>155</b> | <b>144</b> | <b>75</b> | <b>69</b> | <b>1,048</b>            |

第65表 教員数及び職員数

(単位:人)

| 区分     | 教員数        |           |           |           |           |           | 職員数       |          |          |          |
|--------|------------|-----------|-----------|-----------|-----------|-----------|-----------|----------|----------|----------|
|        | 計          |           |           | 本務者       |           | 兼務者       |           | 本務者      |          |          |
|        | 計          | 男         | 女         | 男         | 女         | 男         | 女         | 計        | 男        | 女        |
| 平成28年度 | 119        | 81        | 38        | 47        | 13        | 34        | 25        | 9        | 3        | 6        |
| 平成29年度 | <b>117</b> | <b>78</b> | <b>39</b> | <b>43</b> | <b>15</b> | <b>35</b> | <b>24</b> | <b>9</b> | <b>4</b> | <b>5</b> |

第66表 学年別在学者数

(単位:人)

| 区分     | 計            | 前期課程       |            |            |            | 後期課程       |            |            |            |
|--------|--------------|------------|------------|------------|------------|------------|------------|------------|------------|
|        |              | 計          | 1学年        | 2学年        | 3学年        | 本 科        |            |            |            |
|        |              |            |            |            |            | 計          | 1学年        | 2学年        | 3学年        |
| 平成28年度 | 1,512        | 765        | 256        | 255        | 254        | 747        | 253        | 251        | 243        |
| 平成29年度 | <b>1,510</b> | <b>768</b> | <b>256</b> | <b>256</b> | <b>256</b> | <b>742</b> | <b>250</b> | <b>247</b> | <b>245</b> |
| 男      | 742          | 376        | 124        | 126        | 126        | 366        | 123        | 121        | 122        |
| 女      | 768          | 392        | 132        | 130        | 130        | 376        | 127        | 126        | 123        |

第67表 職名別教員数(本務者)・兼務教員

(単位:人)

| 区分     | 教 員 数(本務者) |          |          |          |          |          |            |     |          |           |          | 兼務<br>教員 |           |
|--------|------------|----------|----------|----------|----------|----------|------------|-----|----------|-----------|----------|----------|-----------|
|        | 計          | 校長       | 副校長      | 教頭       | 主幹<br>教諭 | 指導<br>教諭 | 教諭         | 助教諭 | 養護<br>教諭 | 養護<br>助教諭 | 栄養<br>教諭 |          | 講師        |
| 平成28年度 | 130        | 2        | 1        | 3        | —        | —        | 118        | —   | 3        | —         | —        | 3        | 13        |
| 平成29年度 | <b>130</b> | <b>2</b> | <b>1</b> | <b>3</b> | —        | —        | <b>118</b> | —   | <b>3</b> | —         | —        | <b>3</b> | <b>14</b> |
| 男      | 85         | 2        | 1        | 3        | —        | —        | 77         | —   | —        | —         | —        | 2        | 8         |
| 女      | 45         | —        | —        | —        | —        | —        | 41         | —   | 3        | —         | —        | 1        | 6         |

第68表 職員数(本務者)

(単位:人)

| 区分     | 計         | 職 員 数           |            |           |          |                  |          |          |            |          |     |          |   |
|--------|-----------|-----------------|------------|-----------|----------|------------------|----------|----------|------------|----------|-----|----------|---|
|        |           | 負担法による<br>者(公立) |            | そ の 他 の 者 |          |                  |          |          |            |          |     |          |   |
|        |           | 事務職<br>員        | 学校栄<br>養職員 | 事務<br>職員  | 実習<br>助手 | 学校図<br>書館事<br>務員 | 技術<br>職員 | 養護<br>職員 | 学校栄<br>養職員 | 学校<br>給食 | 用務員 | 警備員      |   |
| 平成28年度 | 22        | 12              | —          | —         | 5        | —                | —        | —        | —          | —        | —   | 5        | — |
| 平成29年度 | <b>22</b> | <b>12</b>       | —          | —         | <b>5</b> | —                | —        | —        | —          | —        | —   | <b>5</b> | — |
| 男      | 13        | 7               | —          | —         | 2        | —                | —        | —        | —          | —        | —   | 4        | — |
| 女      | 9         | 5               | —          | —         | 3        | —                | —        | —        | —          | —        | —   | 1        | — |

第69表 本務教員のうち教務主任等の数(再掲)

(単位:人)

| 区分     | 教<br>務<br>主<br>任 | 学<br>年<br>主<br>任 | 保<br>健<br>主<br>事 | 生<br>徒<br>指<br>導<br>主<br>事 | 進<br>路<br>指<br>導<br>主<br>事 | 学<br>科<br>主<br>任 | 農<br>場<br>長 | 司<br>書<br>教<br>諭 | 舎<br>監 |
|--------|------------------|------------------|------------------|----------------------------|----------------------------|------------------|-------------|------------------|--------|
| 平成28年度 | 2                | 12               | 2                | 2                          | 2                          | —                | —           | 2                | —      |
| 平成29年度 | <b>2</b>         | <b>12</b>        | <b>2</b>         | <b>2</b>                   | <b>2</b>                   | —                | —           | <b>2</b>         | —      |

特別支援学校

第70表 学年別在学者数

(単位：人)

| 区分     | 計            | 幼稚部       | 小学部        |            |            |            |            |            | 中学部        |            |            |            | 高等部        |              |              |            |            |            |           |           |          |          |
|--------|--------------|-----------|------------|------------|------------|------------|------------|------------|------------|------------|------------|------------|------------|--------------|--------------|------------|------------|------------|-----------|-----------|----------|----------|
|        |              |           | 計          | 1学年        | 2学年        | 3学年        | 4学年        | 5学年        | 6学年        | 計          | 1学年        | 2学年        | 3学年        | 本科           |              |            |            | 専攻科        |           |           |          |          |
|        |              |           |            |            |            |            |            |            |            |            |            |            |            | 計            | 1学年          | 2学年        | 3学年        | 計          | 1学年       | 2学年       | 3学年      |          |
| 平成28年度 | 2,236        | 22        | 724        | 137        | 113        | 129        | 103        | 120        | 122        | 490        | 160        | 165        | 165        | 1,000        | 987          | 339        | 344        | 304        | 13        | 6         | 2        | 5        |
| 平成29年度 | <b>2,274</b> | <b>25</b> | <b>746</b> | <b>125</b> | <b>141</b> | <b>119</b> | <b>129</b> | <b>102</b> | <b>130</b> | <b>478</b> | <b>152</b> | <b>162</b> | <b>164</b> | <b>1,025</b> | <b>1,007</b> | <b>332</b> | <b>335</b> | <b>340</b> | <b>18</b> | <b>12</b> | <b>4</b> | <b>2</b> |
| 男      | 1,478        | 12        | 481        | 77         | 89         | 84         | 86         | 59         | 86         | 313        | 95         | 108        | 110        | 672          | 663          | 212        | 221        | 230        | 9         | 5         | 3        | 1        |
| 女      | 796          | 13        | 265        | 48         | 52         | 35         | 43         | 43         | 44         | 165        | 57         | 54         | 54         | 353          | 344          | 120        | 114        | 110        | 9         | 7         | 1        | 1        |

第71表 職名別教員数(本務者)・兼務教員・及び職員数(本務者)

(単位：人)

| 区分     | 教員数(本務者)     |           |          |           |      |      |              |     |           |       |      |          | 兼務教員      | 職員数        |             |           |          |          |       |          |           |          |      |           |           |           |
|--------|--------------|-----------|----------|-----------|------|------|--------------|-----|-----------|-------|------|----------|-----------|------------|-------------|-----------|----------|----------|-------|----------|-----------|----------|------|-----------|-----------|-----------|
|        | 計            | 校長        | 副校長      | 教頭        | 主幹教諭 | 指導教諭 | 教諭           | 助教諭 | 養護教諭      | 養護助教諭 | 栄養教諭 | 講師       |           | 計          | 負担法による者(公立) |           |          |          | その他の者 |          |           |          |      |           |           |           |
|        |              |           |          |           |      |      |              |     |           |       |      |          |           |            | 事務職員        | 寄宿舎員      | 栄養職員     | 事務職員     | 技術職員  | 寄宿舎員     | 実習助手      | 養護職員     | 栄養職員 | 学校給食      | 用務員       | 警備員       |
| 平成28年度 | 1,464        | 26        | 1        | 23        | —    | —    | 1,373        | —   | 39        | —     | —    | 1        | 48        | 326        | 73          | 85        | 9        | 4        | —     | —        | 30        | 3        | —    | 28        | 41        | 53        |
| 平成29年度 | <b>1,505</b> | <b>26</b> | <b>1</b> | <b>23</b> | —    | —    | <b>1,413</b> | —   | <b>37</b> | —     | —    | <b>1</b> | <b>49</b> | <b>332</b> | <b>76</b>   | <b>85</b> | <b>6</b> | <b>4</b> | —     | <b>2</b> | <b>30</b> | <b>4</b> | —    | <b>29</b> | <b>43</b> | <b>53</b> |
| 男      | 605          | 21        | 1        | 16        | —    | —    | 567          | —   | —         | —     | —    | —        | 10        | 150        | 32          | 42        | 1        | 2        | —     | —        | 15        | —        | —    | 8         | 33        | 17        |
| 女      | 900          | 5         | —        | 7         | —    | —    | 846          | —   | 37        | —     | 4    | 1        | 39        | 182        | 44          | 43        | 5        | 2        | —     | 2        | 15        | 4        | —    | 21        | 10        | 36        |

第72表 通学状況別在学者数

(単位：人)

| 区分     | 計            | 寄宿舎        | 家庭(下宿含む)     | 児童福祉施設     | 国立療養所<br>重心病棟 | その他<br>医療機関 |
|--------|--------------|------------|--------------|------------|---------------|-------------|
| 平成28年度 | 2,236        | 192        | 1,854        | 159        | 4             | 27          |
| 平成29年度 | <b>2,274</b> | <b>197</b> | <b>1,879</b> | <b>164</b> | <b>6</b>      | <b>28</b>   |
| 幼稚部    | 25           | —          | 25           | —          | —             | —           |
| 小学部    | 746          | 10         | 673          | 42         | 5             | 16          |
| 中学部    | 478          | 38         | 390          | 40         | —             | 10          |
| 高等部    | 1,025        | 149        | 791          | 82         | 1             | 2           |

第73表 本務教員のうち教務主任等の数(再掲)

(単位：人)

| 区分     | 部主事       | 学校<br>特別<br>有給<br>教諭<br>支<br>免<br>者<br>許<br>援 | 教務主任      | 学年主任      | 保健主事      | 生徒指導主事    | 進路指導主事    | 学科主任      | 農場長 | 寮務主任     | 担当<br>自立<br>教員<br>活動 | 司書<br>教諭<br>監 | 舎          |
|--------|-----------|---|-----------|-----------|-----------|-----------|-----------|-----------|-----|----------|----------------------|---------------|------------|
| 平成28年度 | 42        | 908   | 28        | 91        | 26        | 27        | 27        | 11        | —   | 6        | 6                    | 27            | 116        |
| 平成29年度 | <b>44</b> | <b>945</b>                                    | <b>28</b> | <b>91</b> | <b>26</b> | <b>27</b> | <b>27</b> | <b>11</b> | —   | <b>6</b> | <b>5</b>             | <b>28</b>     | <b>145</b> |

専修学校

第74表 生徒数

(単位：人)

| 区分            | 計             |              |              | 公立         |            |            | 私立           |              |              |
|---------------|---------------|--------------|--------------|------------|------------|------------|--------------|--------------|--------------|
|               | 計             | 男            | 女            | 計          | 男          | 女          | 計            | 男            | 女            |
| 平成28年度        | 9,577         | 4,409        | 5,168        | 340        | 136        | 204        | 9,237        | 4,273        | 4,964        |
| <b>平成29年度</b> | <b>10,028</b> | <b>4,691</b> | <b>5,337</b> | <b>316</b> | <b>130</b> | <b>186</b> | <b>9,712</b> | <b>4,561</b> | <b>5,151</b> |
| <b>市部計</b>    | <b>9,845</b>  | <b>4,645</b> | <b>5,200</b> | <b>316</b> | <b>130</b> | <b>186</b> | <b>9,529</b> | <b>4,515</b> | <b>5,014</b> |
| 前橋市           | 4,169         | 2,037        | 2,132        | -          | -          | -          | 4,169        | 2,037        | 2,132        |
| 高崎市           | 2,217         | 858          | 1,359        | 122        | 89         | 33         | 2,095        | 769          | 1,326        |
| 桐生市           | 202           | 90           | 112          | -          | -          | -          | 202          | 90           | 112          |
| 伊勢崎市          | 725           | 587          | 138          | -          | -          | -          | 725          | 587          | 138          |
| 太田市           | 2,114         | 967          | 1,147        | -          | -          | -          | 2,114        | 967          | 1,147        |
| 館林市           | 108           | 18           | 90           | 105        | 18         | 87         | 3            | -            | 3            |
| 渋川市           | 221           | 65           | 156          | -          | -          | -          | 221          | 65           | 156          |
| 富岡市           | 89            | 23           | 66           | 89         | 23         | 66         | -            | -            | -            |
| <b>郡部計</b>    | <b>183</b>    | <b>46</b>    | <b>137</b>   | <b>-</b>   | <b>-</b>   | <b>-</b>   | <b>183</b>   | <b>46</b>    | <b>137</b>   |
| 高山村           | 18            | 15           | 3            | -          | -          | -          | 18           | 15           | 3            |
| 大泉町           | 165           | 31           | 134          | -          | -          | -          | 165          | 31           | 134          |

第75表 学科数

(単位：学科)

| 区分            | 計          |            |           | 高等課程     |          | 専門課程       |          | 一般課程     |          |
|---------------|------------|------------|-----------|----------|----------|------------|----------|----------|----------|
|               | 計          | 昼間         | その他       | 昼間       | その他      | 昼間         | その他      | 昼間       | その他      |
| 平成28年度        | 146        | 137        | 9         | 1        | 3        | 136        | 6        | -        | -        |
| <b>平成29年度</b> | <b>185</b> | <b>173</b> | <b>12</b> | <b>3</b> | <b>3</b> | <b>170</b> | <b>9</b> | <b>-</b> | <b>-</b> |
| 公立            | 5          | 4          | 1         | -        | -        | 4          | 1        | -        | -        |
| 私立            | 180        | 169        | 11        | 3        | 3        | 166        | 8        | -        | -        |
| 市部            | 180        | 168        | 12        | 3        | 3        | 165        | 9        | -        | -        |
| 郡部            | 5          | 5          | -         | -        | -        | 5          | -        | -        | -        |

第76表 学科別生徒数（設置者別）

(単位：人)

| 区分            | 計             |              |              | 公立         |            | 私立           |              |
|---------------|---------------|--------------|--------------|------------|------------|--------------|--------------|
|               | 計             | 男            | 女            | 男          | 女          | 男            | 女            |
| 平成28年度        | 9,577         | 4,409        | 5,168        | 136        | 204        | 4,273        | 4,964        |
| <b>平成29年度</b> | <b>10,028</b> | <b>4,691</b> | <b>5,337</b> | <b>130</b> | <b>186</b> | <b>4,561</b> | <b>5,151</b> |
| 工業業           | 1,330         | 1,223        | 107          | -          | -          | 1,223        | 107          |
| 農業業           | 208           | 149          | 59           | 89         | 33         | 60           | 26           |
| 医療業           | 3,912         | 1,284        | 2,628        | 41         | 153        | 1,243        | 2,475        |
| 衛生            | 1,018         | 346          | 672          | -          | -          | 346          | 672          |
| 教育・社会福祉       | 577           | 184          | 393          | -          | -          | 184          | 393          |
| 商業実務          | 1,568         | 810          | 758          | -          | -          | 810          | 758          |
| 服飾・家政         | 36            | 1            | 35           | -          | -          | 1            | 35           |
| 文化・教養         | 1,379         | 694          | 685          | -          | -          | 694          | 685          |

第77表 教員数及び職員数

(単位：人)

| 区分            | 教員数          |              |              |            |            |              | 職員数        |            |            |            |
|---------------|--------------|--------------|--------------|------------|------------|--------------|------------|------------|------------|------------|
|               | 計            |              |              | 本務者        |            | 兼務者          |            | 本務者        |            |            |
|               | 計            | 男            | 女            | 男          | 女          | 男            | 女          | 計          | 男          | 女          |
| 平成28年度        | 2,541        | 1,374        | 1,167        | 351        | 333        | 1,023        | 834        | 303        | 146        | 157        |
| <b>平成29年度</b> | <b>2,721</b> | <b>1,458</b> | <b>1,263</b> | <b>361</b> | <b>362</b> | <b>1,097</b> | <b>901</b> | <b>286</b> | <b>139</b> | <b>147</b> |
| 公立            | 272          | 154          | 118          | 26         | 22         | 128          | 96         | 36         | 21         | 15         |
| 私立            | 2,449        | 1,304        | 1,145        | 335        | 340        | 969          | 805        | 250        | 118        | 132        |

第78表 課程別入学者数及び卒業生数

(単位：人)

| 区分             | 計            |              |              | 高等課程      |           | 専門課程         |              | 一般課程     |          |
|----------------|--------------|--------------|--------------|-----------|-----------|--------------|--------------|----------|----------|
|                | 計            | 男            | 女            | 男         | 女         | 男            | 女            | 男        | 女        |
| <b>入学者数</b>    |              |              |              |           |           |              |              |          |          |
| 平成28年度         | 4,303        | 2,049        | 2,254        | 66        | 92        | 1,983        | 2,162        | -        | -        |
| <b>平成29年度</b>  | <b>4,753</b> | <b>2,291</b> | <b>2,462</b> | <b>56</b> | <b>92</b> | <b>2,235</b> | <b>2,370</b> | <b>-</b> | <b>-</b> |
| 公立             | 123          | 55           | 68           | -         | -         | 55           | 68           | -        | -        |
| 私立             | 4,630        | 2,236        | 2,394        | 56        | 92        | 2,180        | 2,302        | -        | -        |
| <b>卒業生数</b>    |              |              |              |           |           |              |              |          |          |
| 平成27年度間        | 3,991        | 1,867        | 2,124        | 55        | 99        | 1,812        | 2,025        | -        | -        |
| <b>平成28年度間</b> | <b>3,913</b> | <b>1,814</b> | <b>2,099</b> | <b>67</b> | <b>96</b> | <b>1,747</b> | <b>2,003</b> | <b>-</b> | <b>-</b> |
| 公立             | 131          | 53           | 78           | -         | -         | 53           | 78           | -        | -        |
| 私立             | 3,782        | 1,761        | 2,021        | 67        | 96        | 1,694        | 1,925        | -        | -        |

第79表 入学者のうちの就業者数

(単位：人)

| 区分            | 計         |            | 高等課程      |           | 専門課程      |            | 一般課程     |          |
|---------------|-----------|------------|-----------|-----------|-----------|------------|----------|----------|
|               | 男         | 女          | 男         | 女         | 男         | 女          | 男        | 女        |
| 平成28年度        | 82        | 198        | 19        | 53        | 63        | 145        | -        | -        |
| <b>平成29年度</b> | <b>88</b> | <b>167</b> | <b>19</b> | <b>48</b> | <b>69</b> | <b>119</b> | <b>-</b> | <b>-</b> |
| 公立            | 9         | 21         | -         | -         | 9         | 21         | -        | -        |
| 私立            | 79        | 146        | 19        | 48        | 60        | 98         | -        | -        |

第80表 卒業生のうちの就業状況

(単位：人)

| 区分             | 計            |              | 高等課程      |           | 専門課程         |              | 一般課程     |          |
|----------------|--------------|--------------|-----------|-----------|--------------|--------------|----------|----------|
|                | 男            | 女            | 男         | 女         | 男            | 女            | 男        | 女        |
| 平成27年度間        | 1,591        | 1,892        | 29        | 60        | 1,562        | 1,832        | -        | -        |
| <b>平成28年度間</b> | <b>1,435</b> | <b>1,880</b> | <b>33</b> | <b>65</b> | <b>1,402</b> | <b>1,815</b> | <b>-</b> | <b>-</b> |
| 関係分野就業者        | 1,259        | 1,771        | 15        | 57        | 1,244        | 1,714        | -        | -        |
| その他分野就業者       | 176          | 109          | 18        | 8         | 158          | 101          | -        | -        |

専修学校

第81表 学科別生徒数（屋間・その他別）

（単位：校、人）

| 区分             | 学校数       | 計             |              |              | 屋間           |              | その他        |            |
|----------------|-----------|---------------|--------------|--------------|--------------|--------------|------------|------------|
|                |           | 計             | 男            | 女            | 男            | 女            | 男          | 女          |
| 平成28年度         | ...       | 9,577         | 4,409        | 5,168        | 4,153        | 4,785        | 256        | 383        |
| 平成29年度         | ...       | <b>10,028</b> | <b>4,691</b> | <b>5,337</b> | <b>4,424</b> | <b>4,977</b> | <b>267</b> | <b>360</b> |
| <b>工業関係計</b>   | <b>11</b> | <b>1,330</b>  | <b>1,223</b> | <b>107</b>   | <b>1,223</b> | <b>107</b>   | —          | —          |
| 土木・建築          | 2         | 160           | 128          | 32           | 128          | 32           | —          | —          |
| 電気・電子          | 1         | 19            | 15           | 4            | 15           | 4            | —          | —          |
| 無線・通信          | 1         | 28            | 28           | —            | 28           | —            | —          | —          |
| 自動車整備          | 2         | 762           | 733          | 29           | 733          | 29           | —          | —          |
| 電子計算機          | 2         | 92            | 75           | 17           | 75           | 17           | —          | —          |
| 情報処理           | 3         | 269           | 244          | 25           | 244          | 25           | —          | —          |
| <b>農業関係計</b>   | <b>2</b>  | <b>208</b>    | <b>149</b>   | <b>59</b>    | <b>149</b>   | <b>59</b>    | —          | —          |
| 農業             | 2         | 208           | 149          | 59           | 149          | 59           | —          | —          |
| <b>医療関係計</b>   | <b>28</b> | <b>3,912</b>  | <b>1,284</b> | <b>2,628</b> | <b>1,138</b> | <b>2,348</b> | <b>146</b> | <b>280</b> |
| 看護             | 14        | 1,561         | 286          | 1,275        | 194          | 1,011        | 92         | 264        |
| 准看護            | 1         | 166           | 43           | 123          | 43           | 123          | —          | —          |
| 歯科衛生           | 5         | 642           | —            | 642          | —            | 642          | —          | —          |
| はり・きゅう・あんま     | 1         | 83            | 43           | 40           | 43           | 40           | —          | —          |
| 柔道整復           | 2         | 211           | 146          | 65           | 92           | 49           | 54         | 16         |
| 理学・作業療法        | 2         | 904           | 589          | 315          | 589          | 315          | —          | —          |
| その他(上記以外)      | 3         | 345           | 177          | 168          | 177          | 168          | —          | —          |
| <b>衛生関係計</b>   | <b>10</b> | <b>1,018</b>  | <b>346</b>   | <b>672</b>   | <b>336</b>   | <b>663</b>   | <b>10</b>  | <b>9</b>   |
| 栄養             | 1         | 140           | 15           | 125          | 15           | 125          | —          | —          |
| 調理             | 4         | 328           | 206          | 122          | 196          | 113          | 10         | 9          |
| 美容             | 1         | 9             | 7            | 2            | 7            | 2            | —          | —          |
| 美容             | 3         | 375           | 86           | 289          | 86           | 289          | —          | —          |
| 製菓・製パン         | 1         | 166           | 32           | 134          | 32           | 134          | —          | —          |
| <b>教育社会福祉計</b> | <b>12</b> | <b>577</b>    | <b>184</b>   | <b>393</b>   | <b>184</b>   | <b>393</b>   | —          | —          |
| 保育士養成          | 4         | 278           | 57           | 221          | 57           | 221          | —          | —          |
| 介護福祉           | 7         | 273           | 105          | 168          | 105          | 168          | —          | —          |
| その他(上記以外)      | 1         | 26            | 22           | 4            | 22           | 4            | —          | —          |
| <b>商業実務関係計</b> | <b>21</b> | <b>1,568</b>  | <b>810</b>   | <b>758</b>   | <b>699</b>   | <b>687</b>   | <b>111</b> | <b>71</b>  |
| 商業             | 3         | 40            | 7            | 33           | 7            | 33           | —          | —          |
| 経理・簿記          | 3         | 226           | 111          | 115          | 111          | 115          | —          | —          |
| 秘書             | 1         | 45            | 2            | 43           | 2            | 43           | —          | —          |
| 経営             | 2         | 10            | 4            | 6            | 4            | 6            | —          | —          |
| 旅行             | 5         | 612           | 391          | 221          | 391          | 221          | —          | —          |
| 情報             | 1         | 11            | 11           | —            | 11           | —            | —          | —          |
| ビジネス           | 4         | 408           | 172          | 236          | 61           | 165          | 111        | 71         |
| その他(上記以外)      | 2         | 216           | 112          | 104          | 112          | 104          | —          | —          |
| <b>服飾家政関係計</b> | <b>5</b>  | <b>36</b>     | <b>1</b>     | <b>35</b>    | <b>1</b>     | <b>35</b>    | —          | —          |
| 和洋裁            | 5         | 36            | 1            | 35           | 1            | 35           | —          | —          |
| <b>文化教養関係計</b> | <b>16</b> | <b>1,379</b>  | <b>694</b>   | <b>685</b>   | <b>694</b>   | <b>685</b>   | —          | —          |
| 音楽             | 1         | 4             | 1            | 3            | 1            | 3            | —          | —          |
| 美術             | 1         | 92            | 45           | 47           | 45           | 47           | —          | —          |
| デザイン           | 4         | 356           | 183          | 173          | 183          | 173          | —          | —          |
| 動物             | 3         | 360           | 35           | 325          | 35           | 325          | —          | —          |
| 法律行政           | 4         | 404           | 305          | 99           | 305          | 99           | —          | —          |
| スポーツ           | 3         | 163           | 125          | 38           | 125          | 38           | —          | —          |

（注）学校数は区分欄の学科をもっている学校の数で延数である。表1の学校数とは一致しない。

各種学校

第82表 生徒数（設置者別）

（単位：人）

| 区分            | 計            |            |            | 公立 |   |   | 私立           |            |            |
|---------------|--------------|------------|------------|----|---|---|--------------|------------|------------|
|               | 計            | 男          | 女          | 計  | 男 | 女 | 計            | 男          | 女          |
| 平成28年度        | 1,784        | 830        | 954        | —  | — | — | 1,784        | 830        | 954        |
| <b>平成29年度</b> | <b>1,885</b> | <b>936</b> | <b>949</b> | —  | — | — | <b>1,885</b> | <b>936</b> | <b>949</b> |
| <b>市部計</b>    | <b>1,782</b> | <b>907</b> | <b>875</b> | —  | — | — | <b>1,782</b> | <b>907</b> | <b>875</b> |
| 前橋市           | 847          | 476        | 371        | —  | — | — | 847          | 476        | 371        |
| 高崎市           | 263          | 194        | 69         | —  | — | — | 263          | 194        | 69         |
| 桐生市           | 108          | 18         | 90         | —  | — | — | 108          | 18         | 90         |
| 伊勢崎市          | 55           | 21         | 34         | —  | — | — | 55           | 21         | 34         |
| 太田市           | 284          | 128        | 156        | —  | — | — | 284          | 128        | 156        |
| 沼田市           | 50           | 17         | 33         | —  | — | — | 50           | 17         | 33         |
| 藤岡市           | 79           | 22         | 57         | —  | — | — | 79           | 22         | 57         |
| 富岡市           | 58           | 20         | 38         | —  | — | — | 58           | 20         | 38         |
| 安中市           | 38           | 11         | 27         | —  | — | — | 38           | 11         | 27         |
| <b>郡部計</b>    | <b>103</b>   | <b>29</b>  | <b>74</b>  | —  | — | — | <b>103</b>   | <b>29</b>  | <b>74</b>  |
| 中之条町          | 46           | 8          | 38         | —  | — | — | 46           | 8          | 38         |
| 大泉町           | 57           | 21         | 36         | —  | — | — | 57           | 21         | 36         |

第83表 課程数

（単位：課程）

| 区分            | 計         | 医療       | 教育<br>社会福祉 | 商業実務     | 家政関係     | 文化教養     | その他各種学校<br>にのみある課程 |
|---------------|-----------|----------|------------|----------|----------|----------|--------------------|
|               |           |          |            |          |          |          |                    |
| 平成28年度        | 43        | 7        | —          | 4        | 7        | 2        | 23                 |
| <b>平成29年度</b> | <b>39</b> | <b>7</b> | —          | <b>3</b> | <b>3</b> | <b>2</b> | <b>24</b>          |
| 公立            | —         | —        | —          | —        | —        | —        | —                  |
| 私立            | 39        | 7        | —          | 3        | 3        | 2        | 24                 |

第84表 課程別入学者数及び卒業者数

（単位：人）

| 区分            | 計          |            |            | 医療        |            | 商業実務      |           | 家政関係     |           | 文化・教養<br>関係 |           | その他各種学校<br>にある課程 |            |
|---------------|------------|------------|------------|-----------|------------|-----------|-----------|----------|-----------|-------------|-----------|------------------|------------|
|               | 計          | 男          | 女          | 男         | 女          | 男         | 女         | 男        | 女         | 男           | 女         | 男                | 女          |
| <b>入学者数</b>   |            |            |            |           |            |           |           |          |           |             |           |                  |            |
| 平成28年度        | 694        | 334        | 360        | 67        | 214        | 20        | 24        | 1        | 16        | 79          | 42        | 167              | 64         |
| <b>平成29年度</b> | <b>848</b> | <b>468</b> | <b>380</b> | <b>64</b> | <b>200</b> | <b>12</b> | <b>16</b> | —        | <b>14</b> | <b>192</b>  | <b>75</b> | <b>200</b>       | <b>75</b>  |
| 公立            | —          | —          | —          | —         | —          | —         | —         | —        | —         | —           | —         | —                | —          |
| 私立            | 848        | 468        | 380        | 64        | 200        | 12        | 16        | —        | 14        | 192         | 75        | 200              | 75         |
| <b>卒業者数</b>   |            |            |            |           |            |           |           |          |           |             |           |                  |            |
| 平成28年度        | 805        | 390        | 415        | 52        | 200        | 28        | 28        | —        | 22        | 104         | 62        | 206              | 103        |
| <b>平成29年度</b> | <b>887</b> | <b>472</b> | <b>415</b> | <b>64</b> | <b>175</b> | <b>24</b> | <b>26</b> | <b>2</b> | <b>11</b> | <b>163</b>  | <b>81</b> | <b>219</b>       | <b>122</b> |
| 公立            | —          | —          | —          | —         | —          | —         | —         | —        | —         | —           | —         | —                | —          |
| 私立            | 887        | 472        | 415        | 64        | 175        | 24        | 26        | 2        | 11        | 163         | 81        | 219              | 122        |

第85表 入学者のうちの就業者数

（単位：人）

| 区分            | 計          |           |            | 公立 |   |   | 私立         |           |            |
|---------------|------------|-----------|------------|----|---|---|------------|-----------|------------|
|               | 計          | 男         | 女          | 計  | 男 | 女 | 計          | 男         | 女          |
| 平成28年度        | 208        | 49        | 159        | —  | — | — | 208        | 49        | 159        |
| <b>平成29年度</b> | <b>183</b> | <b>51</b> | <b>132</b> | —  | — | — | <b>183</b> | <b>51</b> | <b>132</b> |
| 市部            | 164        | 47        | 117        | —  | — | — | 164        | 47        | 117        |
| 郡部            | 19         | 4         | 15         | —  | — | — | 19         | 4         | 15         |

第86表 教員数及び職員数

（単位：人）

| 区分            | 教員数        |            |            |           |           |            |            |           | 職員数       |           |  |
|---------------|------------|------------|------------|-----------|-----------|------------|------------|-----------|-----------|-----------|--|
|               | 計          |            |            | 本務者       |           | 兼務者        |            |           | 本務者       |           |  |
|               | 計          | 男          | 女          | 男         | 女         | 男          | 女          | 計         | 男         | 女         |  |
| 平成28年度        | 514        | 274        | 240        | 26        | 84        | 248        | 156        | 40        | 18        | 22        |  |
| <b>平成29年度</b> | <b>508</b> | <b>280</b> | <b>228</b> | <b>28</b> | <b>73</b> | <b>252</b> | <b>155</b> | <b>37</b> | <b>16</b> | <b>21</b> |  |
| 公立            | —          | —          | —          | —         | —         | —          | —          | —         | —         | —         |  |
| 私立            | 508        | 280        | 228        | 28        | 73        | 252        | 155        | 37        | 16        | 21        |  |

各種学校

第87表 課程別修業年限別生徒数

(単位：人)

| 区分                | 計            |            |            | 修業年限1年未満の課程 |          |           | 修業年限1年以上の課程  |            |            | 計のうち昼の課程     |            |            | 計のうち高卒以上を<br>入学資格とする課程 |            |            |
|-------------------|--------------|------------|------------|-------------|----------|-----------|--------------|------------|------------|--------------|------------|------------|------------------------|------------|------------|
|                   | 計            | 男          | 女          | 計           | 男        | 女         | 計            | 男          | 女          | 計            | 男          | 女          | 計                      | 男          | 女          |
| 平成28年度            | 1,784        | 830        | 954        | 59          | 23       | 36        | 1,725        | 807        | 918        | 1,360        | 655        | 705        | 671                    | 439        | 232        |
| 平成29年度            | <b>1,885</b> | <b>936</b> | <b>949</b> | <b>21</b>   | <b>5</b> | <b>16</b> | <b>1,864</b> | <b>931</b> | <b>933</b> | <b>1,769</b> | <b>892</b> | <b>877</b> | <b>324</b>             | <b>207</b> | <b>117</b> |
| 医療関係計             | <b>529</b>   | <b>128</b> | <b>401</b> | <b>16</b>   | <b>5</b> | <b>11</b> | <b>513</b>   | <b>123</b> | <b>390</b> | <b>529</b>   | <b>128</b> | <b>401</b> | <b>38</b>              | <b>11</b>  | <b>27</b>  |
| 准看護               | 529          | 128        | 401        | 16          | 5        | 11        | 513          | 123        | 390        | 529          | 128        | 401        | 38                     | 11         | 27         |
| 商業実務関係計           | <b>111</b>   | <b>44</b>  | <b>67</b>  | —           | —        | —         | <b>111</b>   | <b>44</b>  | <b>67</b>  | —            | —          | —          | —                      | —          | —          |
| その他               | 111          | 44         | 67         | —           | —        | —         | 111          | 44         | 67         | —            | —          | —          | —                      | —          | —          |
| 家政関係              | <b>29</b>    | <b>2</b>   | <b>27</b>  | <b>5</b>    | —        | <b>5</b>  | <b>24</b>    | <b>2</b>   | <b>22</b>  | <b>24</b>    | <b>2</b>   | <b>22</b>  | <b>23</b>              | <b>2</b>   | <b>21</b>  |
| 家政                | —            | —          | —          | —           | —        | —         | —            | —          | —          | —            | —          | —          | —                      | —          | —          |
| 和洋裁               | 14           | 2          | 12         | —           | —        | —         | 14           | 2          | 12         | 14           | 2          | 12         | 13                     | 2          | 11         |
| 料理                | 5            | —          | 5          | —           | —        | —         | 5            | —          | 5          | —            | —          | —          | —                      | —          | —          |
| 編物・手芸             | 10           | —          | 10         | 5           | —        | 5         | 5            | —          | 5          | 10           | —          | 10         | 10                     | —          | 10         |
| 文化・教養関係           | <b>626</b>   | <b>418</b> | <b>208</b> | —           | —        | —         | <b>626</b>   | <b>418</b> | <b>208</b> | <b>626</b>   | <b>418</b> | <b>208</b> | —                      | —          | —          |
| その他               | 626          | 418        | 208        | —           | —        | —         | 626          | 418        | 208        | 626          | 418        | 208        | —                      | —          | —          |
| その他各種学校にある<br>課程計 | <b>590</b>   | <b>344</b> | <b>246</b> | —           | —        | —         | <b>590</b>   | <b>344</b> | <b>246</b> | <b>590</b>   | <b>344</b> | <b>246</b> | <b>263</b>             | <b>194</b> | <b>69</b>  |
| 予備校               | 263          | 194        | 69         | —           | —        | —         | 263          | 194        | 69         | 263          | 194        | 69         | 263                    | 194        | 69         |
| 外国人学校             | 327          | 150        | 177        | —           | —        | —         | 327          | 150        | 177        | 327          | 150        | 177        | —                      | —          | —          |

不就学学齢児童・生徒調査

第88表 不就学学齢児童・生徒数

(単位：人)

| 区 分         | 計                  |    |    | 学 齢 児 童 |    |    |    |     |     | 学 齢 生 徒 |     |     |   |
|-------------|--------------------|----|----|---------|----|----|----|-----|-----|---------|-----|-----|---|
|             | 計                  | 男  | 女  | 6歳      | 7歳 | 8歳 | 9歳 | 10歳 | 11歳 | 12歳     | 13歳 | 14歳 |   |
| 就学免除者       | 計                  | 21 | 11 | 10      | 2  | 3  | 4  | 3   | 2   | 1       | 1   | 4   | 1 |
|             | 病弱・発育不完全           | 1  | 1  | —       | —  | —  | —  | —   | 1   | —       | —   | —   | — |
|             | 児童自立支援施設又は少年院にいるため | —  | —  | —       | —  | —  | —  | —   | —   | —       | —   | —   | — |
|             | 重国籍のため             | 18 | 9  | 9       | 1  | 3  | 4  | 3   | 1   | 1       | —   | 4   | 1 |
|             | その他                | 2  | 1  | 1       | 1  | —  | —  | —   | —   | —       | 1   | —   | — |
| 就学猶予者       | 計                  | —  | —  | —       | —  | —  | —  | —   | —   | —       | —   | —   | — |
|             | 病弱・発育不完全           | —  | —  | —       | —  | —  | —  | —   | —   | —       | —   | —   | — |
|             | 児童自立支援施設又は少年院にいるため | —  | —  | —       | —  | —  | —  | —   | —   | —       | —   | —   | — |
|             | 重国籍のため             | —  | —  | —       | —  | —  | —  | —   | —   | —       | —   | —   | — |
|             | その他                | —  | —  | —       | —  | —  | —  | —   | —   | —       | —   | —   | — |
| 1年以上居所不明者   | 1                  | —  | 1  | —       | —  | —  | —  | —   | —   | 1       | —   | —   |   |
| 平成28年度間の死亡者 | 6                  | 2  | 4  | 1       | —  | 1  | —  | 1   | —   | 1       | 1   | 1   |   |



第89表 学校建物面積

(単位：㎡)

| 区 分        | 計                | 設 置 者 所 有        |               |              |              | 借 用           |        |
|------------|------------------|------------------|---------------|--------------|--------------|---------------|--------|
|            |                  | 計                | 校 舎           | 講 堂<br>屋内運動場 | 寄 宿 舎        |               |        |
| <b>総 数</b> | <b>1,300,740</b> | <b>1,272,936</b> | ...           | ...          | ...          | <b>27,804</b> |        |
| <b>計</b>   | <b>1,277,533</b> | <b>1,250,185</b> | ...           | ...          | ...          | <b>27,348</b> |        |
| 私 立        | 小 学 校            | 15,795           | 15,795        | 13,430       | 2,365        | —             | —      |
|            | 中 学 校            | 18,155           | 18,155        | 14,309       | 2,402        | 1,444         | —      |
|            | 高 等 学 校          | 218,600          | 214,286       | 147,788      | 56,718       | 9,780         | 4,314  |
|            | 特別支援学校           | 1,875            | 1,875         | 1,163        | 712          | —             | —      |
|            | 幼 稚 園            | 98,483           | 97,632        | 87,906       | 9,726        | —             | 851    |
|            | 幼保連携型認定こども園      | 228,731          | 222,149       | 215,962      | 6,187        | —             | 6,582  |
|            | 専 修 学 校          | 674,619          | 662,793       | 658,879      | 2,756        | 1,158         | 11,826 |
|            | 各 種 学 校          | 21,275           | 17,500        | ...          | ...          | ...           | 3,775  |
| <b>計</b>   | <b>23,207</b>    | <b>22,751</b>    | <b>14,622</b> | <b>1,843</b> | <b>6,286</b> | <b>456</b>    |        |
| 公 立        | 幼保連携型認定こども園      | 4,963            | 4,963         | 4,054        | 909          | —             | —      |
|            | 専 修 学 校          | 18,244           | 17,788        | 10,568       | 934          | 6,286         | 456    |

第90表 学校土地面積

(単位：㎡)

| 区 分        | 計                | 設 置 者 所 有        |               |                |               | 借 用            |            |            |              |        |
|------------|------------------|------------------|---------------|----------------|---------------|----------------|------------|------------|--------------|--------|
|            |                  | 計                | 屋 外<br>運動場    | 実 験<br>実習地     | 建物敷地<br>その他   | 計              | 屋 外<br>運動場 | 実 験<br>実習地 | 建物敷地<br>その他  |        |
| <b>総 数</b> | <b>4,762,693</b> | <b>3,912,627</b> | ...           | ...            | ...           | <b>850,066</b> | ...        | ...        | ...          |        |
| <b>計</b>   | <b>4,465,997</b> | <b>3,620,262</b> | ...           | ...            | ...           | <b>845,735</b> | ...        | ...        | ...          |        |
| 私 立        | 小 学 校            | 42,311           | 13,938        | 5,836          | —             | 8,102          | 28,373     | 9,509      | —            | 18,864 |
|            | 中 学 校            | 46,324           | 34,477        | 10,963         | 782           | 22,732         | 11,847     | 10,988     | —            | 859    |
|            | 高 等 学 校          | 1,361,996        | 937,155       | 443,258        | 144,028       | 349,869        | 424,841    | 73,013     | 342,767      | 9,061  |
|            | 特別支援学校           | 10,723           | 10,723        | 1,370          | —             | 9,353          | —          | —          | —            | —      |
|            | 幼 稚 園            | 365,481          | 261,171       | 106,736        | 11,188        | 143,247        | 104,310    | 44,485     | 26,091       | 33,734 |
|            | 幼保連携型認定こども園      | 518,861          | 362,383       | 251,838        | 17,850        | 92,695         | 156,478    | 76,105     | 5,312        | 75,061 |
|            | 専 修 学 校          | 2,065,163        | 1,961,199     | 26,060         | 12,358        | 1,922,781      | 103,964    | 10,341     | —            | 93,623 |
|            | 各 種 学 校          | 55,138           | 39,216        | ...            | ...           | ...            | 15,922     | ...        | ...          | ...    |
| <b>計</b>   | <b>296,696</b>   | <b>292,365</b>   | <b>21,819</b> | <b>178,299</b> | <b>92,247</b> | <b>4,331</b>   | —          | —          | <b>4,331</b> |        |
| 公 立        | 幼保連携型認定こども園      | 9,151            | 9,151         | 4,519          | —             | 4,632          | —          | —          | —            | —      |
|            | 専 修 学 校          | 287,545          | 283,214       | 17,300         | 178,299       | 87,615         | 4,331      | —          | —            | 4,331  |

卒業後の状況調査  
(中学校)

第91表 状況別卒業生数

(単位：人)

| 区分      | 計             |              |              | A高等学校等        |              |              | B専修学校<br>(高等課程)<br>進学者 |          |           | C専修学校<br>(一般課程)<br>等入学者 |          |          | D公共職業能力<br>開発施設等<br>入学者 |          |          | E就職者      |           |          | F A～E以外の者  |           |           | G不詳・死亡    |          |          | 高等学校等進学者<br>(A)のうち他県への<br>進学者(再掲) |            |            |    |
|---------|---------------|--------------|--------------|---------------|--------------|--------------|------------------------|----------|-----------|-------------------------|----------|----------|-------------------------|----------|----------|-----------|-----------|----------|------------|-----------|-----------|-----------|----------|----------|-----------------------------------|------------|------------|----|
|         | 計             | 男            | 女            | 計             | 男            | 女            | 計                      | 男        | 女         | 計                       | 男        | 女        | 計                       | 男        | 女        | 計         | 男         | 女        | 計          | 男         | 女         | 計         | 男        | 女        | 計                                 | 男          | 女          |    |
| 平成28年3月 | 19,056        | 9,644        | 9,412        | 18,855        | 9,517        | 9,338        | 19                     | 12       | 7         | 17                      | 10       | 7        | 1                       | 1        | —        | 43        | 39        | 4        | 120        | 65        | 55        | 1         | —        | 1        | 968                               | 499        | 469        |    |
| 平成29年3月 | <b>19,172</b> | <b>9,761</b> | <b>9,411</b> | <b>18,968</b> | <b>9,642</b> | <b>9,326</b> | <b>23</b>              | <b>8</b> | <b>15</b> | <b>11</b>               | <b>7</b> | <b>4</b> | <b>1</b>                | <b>1</b> | <b>—</b> | <b>36</b> | <b>28</b> | <b>8</b> | <b>123</b> | <b>69</b> | <b>54</b> | <b>10</b> | <b>6</b> | <b>4</b> | <b>1,042</b>                      | <b>521</b> | <b>521</b> |    |
| 国立      | 156           | 78           | 78           | 155           | 77           | 78           | —                      | —        | —         | —                       | —        | —        | —                       | —        | —        | —         | —         | —        | 1          | 1         | —         | —         | —        | —        | 22                                | 10         | 12         |    |
| 公立      | 18,554        | 9,489        | 9,065        | 18,353        | 9,372        | 8,981        | 23                     | 8        | 15        | 11                      | 7        | 4        | 1                       | 1        | —        | 36        | 28        | 8        | 120        | 67        | 53        | 10        | 6        | 4        | 992                               | 501        | 491        |    |
| 私立      | 462           | 194          | 268          | 460           | 193          | 267          | —                      | —        | —         | —                       | —        | —        | —                       | —        | —        | —         | —         | —        | 2          | 1         | 1         | —         | —        | —        | 28                                | 10         | 18         |    |
| 市部計     | <b>16,452</b> | <b>8,348</b> | <b>8,104</b> | <b>16,277</b> | <b>8,247</b> | <b>8,030</b> | <b>21</b>              | <b>8</b> | <b>13</b> | <b>10</b>               | <b>7</b> | <b>3</b> | <b>1</b>                | <b>1</b> | <b>—</b> | <b>33</b> | <b>26</b> | <b>7</b> | <b>100</b> | <b>53</b> | <b>47</b> | <b>10</b> | <b>6</b> | <b>4</b> | <b>818</b>                        | <b>409</b> | <b>409</b> |    |
| 前橋市     | 3,187         | 1,610        | 1,577        | 3,151         | 1,587        | 1,564        | 7                      | 3        | 4         | 4                       | 4        | —        | —                       | —        | —        | 9         | 7         | 2        | 16         | 9         | 7         | —         | —        | —        | 65                                | 34         | 31         |    |
| 高崎市     | 3,372         | 1,787        | 1,585        | 3,351         | 1,775        | 1,576        | 5                      | 2        | 3         | —                       | —        | —        | —                       | —        | —        | 2         | 2         | —        | 11         | 6         | 5         | 3         | 2        | 1        | 86                                | 52         | 34         |    |
| 桐生市     | 1,063         | 512          | 551          | 1,049         | 501          | 548          | 3                      | 2        | 1         | 2                       | 2        | —        | 1                       | 1        | —        | —         | —         | —        | 8          | 6         | 2         | —         | —        | —        | 62                                | 33         | 29         |    |
| 伊勢崎市    | 2,178         | 1,123        | 1,055        | 2,141         | 1,105        | 1,036        | 2                      | 1        | 1         | 2                       | 1        | 1        | —                       | —        | —        | 4         | 3         | 1        | 29         | 13        | 16        | —         | —        | —        | 96                                | 52         | 44         |    |
| 太田市     | 2,359         | 1,184        | 1,175        | 2,333         | 1,170        | 1,163        | 2                      | —        | 2         | 1                       | —        | 1        | —                       | —        | —        | 12        | 9         | 3        | 11         | 5         | 6         | —         | —        | —        | 251                               | 120        | 131        |    |
| 沼田市     | 479           | 239          | 240          | 478           | 238          | 240          | —                      | —        | —         | —                       | —        | —        | —                       | —        | —        | 1         | 1         | —        | —          | —         | —         | —         | —        | —        | 6                                 | 3          | 3          |    |
| 館林市     | 753           | 371          | 382          | 742           | 362          | 380          | —                      | —        | —         | —                       | —        | —        | —                       | —        | —        | 2         | 2         | —        | 9          | 7         | 2         | —         | —        | —        | 150                               | 58         | 92         |    |
| 渋川市     | 736           | 349          | 387          | 731           | 346          | 385          | —                      | —        | —         | —                       | —        | —        | —                       | —        | —        | 1         | 1         | —        | 4          | 2         | 2         | —         | —        | —        | 8                                 | 5          | 3          |    |
| 藤岡市     | 610           | 311          | 299          | 602           | 308          | 294          | 1                      | —        | 1         | —                       | —        | —        | —                       | —        | —        | 1         | 1         | —        | 4          | 1         | 3         | 2         | 1        | 1        | 52                                | 22         | 30         |    |
| 富岡市     | 464           | 235          | 229          | 461           | 234          | 227          | —                      | —        | —         | —                       | —        | —        | —                       | —        | —        | 1         | —         | 1        | 2          | 1         | 1         | —         | —        | —        | 7                                 | 5          | 2          |    |
| 安中市     | 699           | 345          | 354          | 695           | 344          | 351          | —                      | —        | —         | 1                       | —        | 1        | —                       | —        | —        | —         | —         | —        | 3          | 1         | 2         | —         | —        | —        | 5                                 | 4          | 1          |    |
| みどり市    | 552           | 282          | 270          | 543           | 277          | 266          | 1                      | —        | 1         | —                       | —        | —        | —                       | —        | —        | —         | —         | —        | 3          | 2         | 1         | 5         | 3        | 2        | 30                                | 21         | 9          |    |
| 郡部計     | <b>2,720</b>  | <b>1,413</b> | <b>1,307</b> | <b>2,691</b>  | <b>1,395</b> | <b>1,296</b> | <b>2</b>               | <b>—</b> | <b>2</b>  | <b>1</b>                | <b>—</b> | <b>1</b> | <b>—</b>                | <b>—</b> | <b>—</b> | <b>3</b>  | <b>2</b>  | <b>1</b> | <b>23</b>  | <b>16</b> | <b>7</b>  | <b>—</b>  | <b>—</b> | <b>—</b> | <b>224</b>                        | <b>112</b> | <b>112</b> |    |
| 榛東村     | 156           | 80           | 76           | 156           | 80           | 76           | —                      | —        | —         | —                       | —        | —        | —                       | —        | —        | —         | —         | —        | —          | —         | —         | —         | —        | —        | —                                 | 2          | 2          | —  |
| 吉岡町     | 220           | 111          | 109          | 220           | 111          | 109          | —                      | —        | —         | —                       | —        | —        | —                       | —        | —        | —         | —         | —        | —          | —         | —         | —         | —        | —        | —                                 | 3          | 2          | 1  |
| 上野村     | 9             | 7            | 2            | 9             | 7            | 2            | —                      | —        | —         | —                       | —        | —        | —                       | —        | —        | —         | —         | —        | —          | —         | —         | —         | —        | —        | —                                 | 4          | 2          | 2  |
| 神流町     | 6             | 3            | 3            | 6             | 3            | 3            | —                      | —        | —         | —                       | —        | —        | —                       | —        | —        | —         | —         | —        | —          | —         | —         | —         | —        | —        | —                                 | —          | —          | —  |
| 下仁田町    | 44            | 23           | 21           | 44            | 23           | 21           | —                      | —        | —         | —                       | —        | —        | —                       | —        | —        | —         | —         | —        | —          | —         | —         | —         | —        | —        | —                                 | —          | —          | —  |
| 南牧村     | 8             | 6            | 2            | 8             | 6            | 2            | —                      | —        | —         | —                       | —        | —        | —                       | —        | —        | —         | —         | —        | —          | —         | —         | —         | —        | —        | —                                 | 1          | 1          | —  |
| 甘楽町     | 130           | 62           | 68           | 130           | 62           | 68           | —                      | —        | —         | —                       | —        | —        | —                       | —        | —        | —         | —         | —        | —          | —         | —         | —         | —        | —        | —                                 | 1          | —          | 1  |
| 中之条町    | 158           | 92           | 66           | 156           | 90           | 66           | —                      | —        | —         | —                       | —        | —        | —                       | —        | —        | —         | —         | —        | 2          | 2         | —         | —         | —        | —        | —                                 | 1          | 1          | —  |
| 長野原町    | 50            | 22           | 28           | 50            | 22           | 28           | —                      | —        | —         | —                       | —        | —        | —                       | —        | —        | —         | —         | —        | —          | —         | —         | —         | —        | —        | —                                 | 3          | 2          | 1  |
| 嬬恋村     | 80            | 42           | 38           | 78            | 40           | 38           | —                      | —        | —         | —                       | —        | —        | —                       | —        | —        | —         | —         | —        | 2          | 2         | —         | —         | —        | —        | —                                 | 4          | 1          | 3  |
| 草津町     | 57            | 32           | 25           | 57            | 32           | 25           | —                      | —        | —         | —                       | —        | —        | —                       | —        | —        | —         | —         | —        | —          | —         | —         | —         | —        | —        | —                                 | 7          | 3          | 4  |
| 高山村     | 27            | 14           | 13           | 27            | 14           | 13           | —                      | —        | —         | —                       | —        | —        | —                       | —        | —        | —         | —         | —        | —          | —         | —         | —         | —        | —        | —                                 | 1          | —          | 1  |
| 東吾妻町    | 111           | 57           | 54           | 111           | 57           | 54           | —                      | —        | —         | —                       | —        | —        | —                       | —        | —        | —         | —         | —        | —          | —         | —         | —         | —        | —        | —                                 | 1          | 1          | —  |
| 片品村     | 42            | 17           | 25           | 40            | 16           | 24           | —                      | —        | —         | —                       | —        | —        | —                       | —        | —        | —         | —         | —        | 2          | 1         | 1         | —         | —        | —        | —                                 | —          | —          | —  |
| 川場村     | 36            | 16           | 20           | 36            | 16           | 20           | —                      | —        | —         | —                       | —        | —        | —                       | —        | —        | —         | —         | —        | —          | —         | —         | —         | —        | —        | —                                 | 1          | 1          | —  |
| 昭和村     | 72            | 35           | 37           | 71            | 34           | 37           | —                      | —        | —         | —                       | —        | —        | —                       | —        | —        | —         | —         | —        | 1          | 1         | —         | —         | —        | —        | —                                 | —          | —          | —  |
| みなかみ町   | 162           | 93           | 69           | 161           | 93           | 68           | 1                      | —        | 1         | —                       | —        | —        | —                       | —        | —        | —         | —         | —        | —          | —         | —         | —         | —        | —        | —                                 | 2          | 2          | —  |
| 玉村町     | 365           | 192          | 173          | 361           | 189          | 172          | —                      | —        | —         | —                       | —        | —        | —                       | —        | —        | —         | —         | —        | 4          | 3         | 1         | —         | —        | —        | —                                 | 13         | 8          | 5  |
| 板倉町     | 124           | 58           | 66           | 123           | 57           | 66           | —                      | —        | —         | —                       | —        | —        | —                       | —        | —        | —         | —         | —        | 1          | 1         | —         | —         | —        | —        | —                                 | 56         | 26         | 30 |
| 明和町     | 91            | 47           | 44           | 91            | 47           | 44           | —                      | —        | —         | —                       | —        | —        | —                       | —        | —        | —         | —         | —        | —          | —         | —         | —         | —        | —        | —                                 | 24         | 9          | 15 |
| 千代田町    | 114           | 61           | 53           | 114           | 61           | 53           | —                      | —        | —         | —                       | —        | —        | —                       | —        | —        | —         | —         | —        | —          | —         | —         | —         | —        | —        | —                                 | 14         | 3          | 11 |
| 大泉町     | 390           | 204          | 186          | 375           | 197          | 178          | 1                      | —        | 1         | 1                       | —        | 1        | —                       | —        | —        | 3         | 2         | 1        | 10         | 5         | 5         | —         | —        | —        | —                                 | 45         | 25         | 20 |
| 邑楽町     | 268           | 139          | 129          | 267           | 138          | 129          | —                      | —        | —         | —                       | —        | —        | —                       | —        | —        | —         | —         | —        | 1          | 1         | —         | —         | —        | —        | —                                 | 41         | 23         | 18 |

卒業後の状況調査  
(中学校)

第91表 状況別卒業生数(つづき)

(単位：人、%)

| 区 分     | 左記A、B、C、Dのうち<br>就職している者(再掲) |   |   |      |   |   |      |   |   |      |   |   | 高等学校等進学率 |       |       | 卒業者に占める就職者の割合 |     |     |
|---------|-----------------------------|---|---|------|---|---|------|---|---|------|---|---|----------|-------|-------|---------------|-----|-----|
|         | Aのうち                        |   |   | Bのうち |   |   | Cのうち |   |   | Dのうち |   |   | 計        | 男     | 女     | 計             | 男   | 女   |
|         | 計                           | 男 | 女 | 計    | 男 | 女 | 計    | 男 | 女 | 計    | 男 | 女 |          |       |       |               |     |     |
| 平成28年3月 | 4                           | 4 | — | —    | — | — | —    | — | — | —    | — | — | 98.9     | 98.7  | 99.2  | 0.2           | 0.4 | —   |
| 平成29年3月 | 6                           | 6 | — | —    | — | — | —    | — | — | —    | — | — | 98.9     | 98.8  | 99.1  | 0.2           | 0.3 | 0.1 |
| 国立      | —                           | — | — | —    | — | — | —    | — | — | —    | — | — | 99.4     | 98.7  | 100.0 | —             | —   | —   |
| 公立      | 6                           | 6 | — | —    | — | — | —    | — | — | —    | — | — | 98.9     | 98.8  | 99.1  | 0.2           | 0.4 | 0.1 |
| 私立      | —                           | — | — | —    | — | — | —    | — | — | —    | — | — | 99.6     | 99.5  | 99.6  | —             | —   | —   |
| 市 部 計   | 3                           | 3 | — | —    | — | — | —    | — | — | —    | — | — | 98.9     | 98.8  | 99.1  | 0.2           | 0.3 | 0.1 |
| 前橋市     | —                           | — | — | —    | — | — | —    | — | — | —    | — | — | 98.9     | 98.6  | 99.2  | 0.3           | 0.4 | 0.1 |
| 高崎市     | —                           | — | — | —    | — | — | —    | — | — | —    | — | — | 99.4     | 99.3  | 99.4  | 0.1           | 0.1 | —   |
| 桐生市     | —                           | — | — | —    | — | — | —    | — | — | —    | — | — | 98.7     | 97.9  | 99.5  | —             | —   | —   |
| 伊勢崎市    | —                           | — | — | —    | — | — | —    | — | — | —    | — | — | 98.3     | 98.4  | 98.2  | 0.2           | 0.3 | 0.1 |
| 太田市     | 1                           | 1 | — | —    | — | — | —    | — | — | —    | — | — | 98.9     | 98.8  | 99.0  | 0.6           | 0.8 | 0.3 |
| 沼田市     | 1                           | 1 | — | —    | — | — | —    | — | — | —    | — | — | 99.8     | 99.6  | 100.0 | 0.4           | 0.8 | —   |
| 館林市     | —                           | — | — | —    | — | — | —    | — | — | —    | — | — | 98.5     | 97.6  | 99.5  | 0.3           | 0.5 | —   |
| 渋川市     | 1                           | 1 | — | —    | — | — | —    | — | — | —    | — | — | 99.3     | 99.1  | 99.5  | 0.3           | 0.6 | —   |
| 藤岡市     | —                           | — | — | —    | — | — | —    | — | — | —    | — | — | 98.7     | 99.0  | 98.3  | 0.2           | 0.3 | —   |
| 富岡市     | —                           | — | — | —    | — | — | —    | — | — | —    | — | — | 99.4     | 99.6  | 99.1  | 0.2           | —   | 0.4 |
| 安中市     | —                           | — | — | —    | — | — | —    | — | — | —    | — | — | 99.4     | 99.7  | 99.2  | —             | —   | —   |
| みどり市    | —                           | — | — | —    | — | — | —    | — | — | —    | — | — | 98.4     | 98.2  | 98.5  | —             | —   | —   |
| 郡 部 計   | 3                           | 3 | — | —    | — | — | —    | — | — | —    | — | — | 98.9     | 98.7  | 99.2  | 0.2           | 0.4 | 0.1 |
| 榛東村     | 1                           | 1 | — | —    | — | — | —    | — | — | —    | — | — | 100.0    | 100.0 | 100.0 | 0.6           | 1.3 | —   |
| 吉岡町     | —                           | — | — | —    | — | — | —    | — | — | —    | — | — | 100.0    | 100.0 | 100.0 | —             | —   | —   |
| 上野村     | —                           | — | — | —    | — | — | —    | — | — | —    | — | — | 100.0    | 100.0 | 100.0 | —             | —   | —   |
| 神流町     | —                           | — | — | —    | — | — | —    | — | — | —    | — | — | 100.0    | 100.0 | 100.0 | —             | —   | —   |
| 下仁田町    | —                           | — | — | —    | — | — | —    | — | — | —    | — | — | 100.0    | 100.0 | 100.0 | —             | —   | —   |
| 南牧村     | —                           | — | — | —    | — | — | —    | — | — | —    | — | — | 100.0    | 100.0 | 100.0 | —             | —   | —   |
| 甘楽町     | —                           | — | — | —    | — | — | —    | — | — | —    | — | — | 100.0    | 100.0 | 100.0 | —             | —   | —   |
| 中之条町    | —                           | — | — | —    | — | — | —    | — | — | —    | — | — | 98.7     | 97.8  | 100.0 | —             | —   | —   |
| 長野原町    | —                           | — | — | —    | — | — | —    | — | — | —    | — | — | 100.0    | 100.0 | 100.0 | —             | —   | —   |
| 嬭恋村     | —                           | — | — | —    | — | — | —    | — | — | —    | — | — | 97.5     | 95.2  | 100.0 | —             | —   | —   |
| 草津町     | —                           | — | — | —    | — | — | —    | — | — | —    | — | — | 100.0    | 100.0 | 100.0 | —             | —   | —   |
| 高山村     | 1                           | 1 | — | —    | — | — | —    | — | — | —    | — | — | 100.0    | 100.0 | 100.0 | 3.7           | 7.1 | —   |
| 東吾妻町    | —                           | — | — | —    | — | — | —    | — | — | —    | — | — | 100.0    | 100.0 | 100.0 | —             | —   | —   |
| 片品村     | —                           | — | — | —    | — | — | —    | — | — | —    | — | — | 95.2     | 94.1  | 96.0  | —             | —   | —   |
| 川場村     | —                           | — | — | —    | — | — | —    | — | — | —    | — | — | 100.0    | 100.0 | 100.0 | —             | —   | —   |
| 昭和村     | —                           | — | — | —    | — | — | —    | — | — | —    | — | — | 98.6     | 97.1  | 100.0 | —             | —   | —   |
| みなかみ町   | —                           | — | — | —    | — | — | —    | — | — | —    | — | — | 99.4     | 100.0 | 98.6  | —             | —   | —   |
| 玉村町     | —                           | — | — | —    | — | — | —    | — | — | —    | — | — | 98.9     | 98.4  | 99.4  | —             | —   | —   |
| 板倉町     | —                           | — | — | —    | — | — | —    | — | — | —    | — | — | 99.2     | 98.3  | 100.0 | —             | —   | —   |
| 明和町     | —                           | — | — | —    | — | — | —    | — | — | —    | — | — | 100.0    | 100.0 | 100.0 | —             | —   | —   |
| 千代田町    | —                           | — | — | —    | — | — | —    | — | — | —    | — | — | 100.0    | 100.0 | 100.0 | —             | —   | —   |
| 大泉町     | —                           | — | — | —    | — | — | —    | — | — | —    | — | — | 96.2     | 96.6  | 95.7  | 0.8           | 1.0 | 0.5 |
| 邑楽町     | 1                           | 1 | — | —    | — | — | —    | — | — | —    | — | — | 99.6     | 99.3  | 100.0 | 0.4           | 0.7 | —   |

卒業後の状況調査  
(中学校)

第92表 高等学校等への入学志願者数及び進学者数

(単位：人)

| 区分             | 高等学校等への入学志願者数 |              |              |            |            |          |          |            |           |                 |           |               | 高等学校等への進学者数  |              |            |            |          |          |            |          |            |           |                 |           |                 |          |               |            |   |   |
|----------------|---------------|--------------|--------------|------------|------------|----------|----------|------------|-----------|-----------------|-----------|---------------|--------------|--------------|------------|------------|----------|----------|------------|----------|------------|-----------|-----------------|-----------|-----------------|----------|---------------|------------|---|---|
|                | 計             | 高等学校本科       |              |            |            | 中等後期本科   |          | 高等専門学校     |           | 特別支援学校<br>高等部本科 |           | 計             | 高等学校本科       |              |            |            | 中等後期本科   |          | 高等学校<br>別科 |          | 高等専門学校     |           | 特別支援学校<br>高等部本科 |           | 特別支援学校<br>高等部別科 |          | 高等学校<br>本科通信制 |            |   |   |
|                |               | 全日制          |              | 定時制        |            | 全日制      |          | 男          |           | 女               |           |               | 全日制          |              | 男          |            | 女        |          | 男          |          | 女          |           | 男               |           | 女               |          | 男             |            | 女 |   |
|                |               | 男            | 女            | 男          | 女          | 男        | 女        | 男          | 女         | 男               | 女         |               | 男            | 女            | 男          | 女          | 男        | 女        | 男          | 女        | 男          | 女         | 男               | 女         | 男               | 女        | 男             | 女          | 男 | 女 |
| 平成28年3月        | 18,727        | 8,987        | 9,043        | 251        | 136        | —        | —        | 107        | 22        | 113             | 68        | 18,855        | 8,953        | 9,013        | 248        | 134        | —        | —        | —          | —        | 106        | 22        | 113             | 67        | —               | —        | 97            | 102        |   |   |
| <b>平成29年3月</b> | <b>18,841</b> | <b>9,122</b> | <b>8,992</b> | <b>223</b> | <b>169</b> | <b>3</b> | <b>1</b> | <b>134</b> | <b>26</b> | <b>106</b>      | <b>65</b> | <b>18,968</b> | <b>9,082</b> | <b>8,953</b> | <b>219</b> | <b>161</b> | <b>—</b> | <b>—</b> | <b>—</b>   | <b>—</b> | <b>134</b> | <b>23</b> | <b>104</b>      | <b>65</b> | <b>—</b>        | <b>—</b> | <b>103</b>    | <b>124</b> |   |   |
| 国立             | 154           | 74           | 78           | —          | —          | —        | —        | 2          | —         | —               | —         | 155           | 74           | 78           | —          | —          | —        | —        | —          | 2        | —          | —         | —               | —         | —               | —        | 1             | —          |   |   |
| 公立             | 18,227        | 8,855        | 8,647        | 223        | 169        | 3        | 1        | 132        | 26        | 106             | 65        | 18,353        | 8,815        | 8,609        | 219        | 161        | —        | —        | —          | —        | 132        | 23        | 104             | 65        | —               | —        | 102           | 123        |   |   |
| 私立             | 460           | 193          | 267          | —          | —          | —        | —        | —          | —         | —               | —         | 460           | 193          | 266          | —          | —          | —        | —        | —          | —        | —          | —         | —               | —         | —               | —        | —             | 1          |   |   |
| <b>市部計</b>     | <b>16,184</b> | <b>7,807</b> | <b>7,753</b> | <b>199</b> | <b>145</b> | <b>3</b> | <b>1</b> | <b>108</b> | <b>23</b> | <b>89</b>       | <b>56</b> | <b>16,277</b> | <b>7,774</b> | <b>7,718</b> | <b>195</b> | <b>139</b> | <b>—</b> | <b>—</b> | <b>—</b>   | <b>—</b> | <b>108</b> | <b>20</b> | <b>87</b>       | <b>56</b> | <b>—</b>        | <b>—</b> | <b>83</b>     | <b>97</b>  |   |   |
| 前橋市            | 3,145         | 1,489        | 1,508        | 44         | 40         | 3        | —        | 27         | —         | 22              | 12        | 3,151         | 1,479        | 1,498        | 44         | 38         | —        | —        | —          | —        | 27         | —         | 21              | 12        | —               | —        | 16            | 16         |   |   |
| 高崎市            | 3,337         | 1,695        | 1,528        | 22         | 19         | —        | —        | 34         | 9         | 20              | 10        | 3,351         | 1,686        | 1,517        | 22         | 18         | —        | —        | —          | —        | 34         | 9         | 20              | 10        | —               | —        | 13            | 22         |   |   |
| 桐生市            | 1,044         | 483          | 530          | 15         | 6          | —        | —        | 1          | 1         | 3               | 5         | 1,049         | 476          | 528          | 14         | 6          | —        | —        | —          | —        | 1          | 1         | 3               | 5         | —               | —        | 7             | 8          |   |   |
| 伊勢崎市           | 2,122         | 1,007        | 977          | 71         | 43         | —        | —        | 1          | 5         | —               | 12        | 2,141         | 1,007        | 976          | 69         | 41         | —        | —        | —          | —        | 5          | —         | 12              | 6         | —               | —        | 12            | 13         |   |   |
| 太田市            | 2,321         | 1,130        | 1,125        | 15         | 18         | —        | —        | 4          | 5         | 16              | 8         | 2,333         | 1,127        | 1,116        | 15         | 17         | —        | —        | —          | —        | 4          | 2         | 16              | 8         | —               | —        | 8             | 20         |   |   |
| 沼田市            | 473           | 228          | 231          | 2          | 2          | —        | —        | 4          | 4         | 1               | 1         | 478           | 227          | 230          | 2          | 2          | —        | —        | —          | —        | 4          | 4         | —               | 1         | —               | —        | 5             | 3          |   |   |
| 館林市            | 732           | 339          | 363          | 8          | 9          | —        | —        | 4          | —         | 3               | 6         | 742           | 339          | 363          | 8          | 9          | —        | —        | —          | —        | 4          | —         | 3               | 6         | —               | —        | 8             | 2          |   |   |
| 洪川市            | 722           | 323          | 375          | 8          | 3          | —        | —        | 3          | 1         | 6               | 3         | 731           | 323          | 375          | 8          | 3          | —        | —        | —          | —        | 3          | 1         | 6               | 3         | —               | —        | 6             | 3          |   |   |
| 藤岡市            | 599           | 296          | 289          | 5          | —          | —        | —        | 4          | 1         | 3               | 1         | 602           | 296          | 289          | 5          | —          | —        | —        | —          | —        | 4          | 1         | 3               | 1         | —               | —        | —             | 3          |   |   |
| 富岡市            | 460           | 222          | 225          | 2          | 1          | —        | —        | 8          | —         | 1               | 1         | 461           | 222          | 225          | 2          | 1          | —        | —        | —          | —        | 8          | —         | 1               | 1         | —               | —        | 1             | —          |   |   |
| 安中市            | 691           | 331          | 345          | 1          | 1          | —        | —        | 10         | 1         | 1               | 1         | 695           | 329          | 344          | 1          | 1          | —        | —        | —          | —        | 10         | 1         | 1               | 1         | —               | —        | 3             | 4          |   |   |
| みどり市           | 538           | 264          | 257          | 6          | 3          | —        | —        | 4          | 1         | 1               | 2         | 543           | 263          | 257          | 5          | 3          | —        | —        | —          | —        | 4          | 1         | 1               | 2         | —               | —        | 4             | 3          |   |   |
| <b>郡部計</b>     | <b>2,657</b>  | <b>1,315</b> | <b>1,239</b> | <b>24</b>  | <b>24</b>  | <b>—</b> | <b>—</b> | <b>26</b>  | <b>3</b>  | <b>17</b>       | <b>9</b>  | <b>2,691</b>  | <b>1,308</b> | <b>1,235</b> | <b>24</b>  | <b>22</b>  | <b>—</b> | <b>—</b> | <b>—</b>   | <b>—</b> | <b>26</b>  | <b>3</b>  | <b>17</b>       | <b>9</b>  | <b>—</b>        | <b>—</b> | <b>20</b>     | <b>27</b>  |   |   |
| 榛東村            | 154           | 76           | 73           | 1          | 2          | —        | —        | 1          | —         | 1               | —         | 156           | 76           | 73           | 1          | 2          | —        | —        | —          | —        | 1          | —         | 1               | —         | —               | —        | 1             | 1          |   |   |
| 吉岡町            | 220           | 100          | 106          | 3          | 1          | —        | —        | 7          | —         | 1               | 2         | 220           | 96           | 103          | 3          | 1          | —        | —        | —          | —        | 7          | —         | 1               | 2         | —               | —        | 4             | 3          |   |   |
| 上野村            | 9             | 7            | 2            | —          | —          | —        | —        | —          | —         | —               | —         | 9             | 7            | 2            | —          | —          | —        | —        | —          | —        | —          | —         | —               | —         | —               | —        | —             | —          |   |   |
| 神流町            | 6             | 3            | 3            | —          | —          | —        | —        | —          | —         | —               | —         | 6             | 3            | 3            | —          | —          | —        | —        | —          | —        | —          | —         | —               | —         | —               | —        | —             | —          |   |   |
| 下仁田町           | 44            | 23           | 21           | —          | —          | —        | —        | —          | —         | —               | —         | 44            | 23           | 21           | —          | —          | —        | —        | —          | —        | —          | —         | —               | —         | —               | —        | —             | —          |   |   |
| 南牧村            | 8             | 6            | 2            | —          | —          | —        | —        | —          | —         | —               | —         | 8             | 6            | 2            | —          | —          | —        | —        | —          | —        | —          | —         | —               | —         | —               | —        | —             | —          |   |   |
| 甘楽町            | 130           | 58           | 66           | 1          | 2          | —        | —        | 2          | —         | 1               | —         | 130           | 58           | 66           | 1          | —          | —        | —        | —          | —        | 2          | —         | 1               | —         | —               | —        | —             | 2          |   |   |
| 中之条町           | 154           | 91           | 62           | —          | —          | —        | —        | —          | —         | —               | 1         | 156           | 90           | 62           | —          | —          | —        | —        | —          | —        | —          | —         | 1               | —         | —               | —        | —             | 3          |   |   |
| 長野原町           | 49            | 21           | 28           | —          | —          | —        | —        | —          | —         | —               | —         | 50            | 21           | 28           | —          | —          | —        | —        | —          | —        | —          | —         | —               | —         | —               | —        | 1             | —          |   |   |
| 嬭恋村            | 80            | 42           | 37           | —          | —          | —        | —        | —          | —         | —               | 1         | 78            | 40           | 36           | —          | —          | —        | —        | —          | —        | —          | —         | 1               | —         | —               | —        | —             | 1          |   |   |
| 草津町            | 54            | 29           | 23           | —          | —          | —        | —        | 2          | —         | —               | —         | 57            | 29           | 23           | —          | —          | —        | —        | —          | —        | 2          | —         | —               | —         | —               | —        | 1             | 2          |   |   |
| 高山村            | 27            | 13           | 13           | 1          | —          | —        | —        | —          | —         | —               | —         | 27            | 13           | 13           | 1          | —          | —        | —        | —          | —        | —          | —         | —               | —         | —               | —        | —             | —          |   |   |
| 東吾妻町           | 111           | 55           | 52           | —          | 1          | —        | —        | —          | 1         | 2               | —         | 111           | 55           | 52           | —          | 1          | —        | —        | —          | —        | —          | 1         | 2               | —         | —               | —        | —             | —          |   |   |
| 片品村            | 40            | 13           | 24           | —          | —          | —        | —        | 2          | —         | 1               | —         | 40            | 13           | 24           | —          | —          | —        | —        | —          | —        | 2          | —         | 1               | —         | —               | —        | —             | —          |   |   |
| 川場村            | 36            | 16           | 20           | —          | —          | —        | —        | —          | —         | —               | —         | 36            | 16           | 20           | —          | —          | —        | —        | —          | —        | —          | —         | —               | —         | —               | —        | —             | —          |   |   |
| 昭和村            | 71            | 34           | 37           | —          | —          | —        | —        | —          | —         | —               | —         | 71            | 34           | 37           | —          | —          | —        | —        | —          | —        | —          | —         | —               | —         | —               | —        | —             | —          |   |   |
| みなかみ町          | 160           | 88           | 67           | 1          | 1          | —        | —        | 1          | —         | 2               | —         | 161           | 88           | 67           | 1          | 1          | —        | —        | —          | —        | 1          | —         | 2               | —         | —               | —        | 1             | —          |   |   |
| 玉村町            | 350           | 170          | 165          | —          | —          | —        | —        | 9          | 2         | 3               | 1         | 361           | 170          | 165          | —          | —          | —        | —        | —          | —        | 9          | 2         | 3               | 1         | —               | —        | 7             | 4          |   |   |
| 板倉町            | 123           | 54           | 66           | —          | —          | —        | —        | 1          | —         | 2               | —         | 123           | 54           | 66           | —          | —          | —        | —        | —          | —        | 1          | —         | 2               | —         | —               | —        | —             | —          |   |   |
| 明和町            | 90            | 45           | 43           | 2          | —          | —        | —        | —          | —         | —               | —         | 91            | 45           | 43           | 2          | —          | —        | —        | —          | —        | —          | —         | —               | —         | —               | —        | —             | 1          |   |   |
| 千代田町           | 111           | 56           | 47           | 5          | 2          | —        | —        | —          | —         | —               | 1         | 114           | 56           | 47           | 5          | 2          | —        | —        | —          | —        | —          | —         | —               | 1         | —               | —        | —             | 3          |   |   |
| 大泉町            | 367           | 183          | 161          | 8          | 12         | —        | —        | 1          | —         | 2               | —         | 375           | 183          | 161          | 8          | 12         | —        | —        | —          | —        | 1          | —         | 2               | —         | —               | —        | 3             | 5          |   |   |
| 邑楽町            | 263           | 132          | 121          | 2          | 3          | —        | —        | —          | —         | 2               | 3         | 267           | 132          | 121          | 2          | 3          | —        | —        | —          | —        | —          | —         | 2               | 3         | —               | —        | 2             | 2          |   |   |

卒業後の状況調査  
(中学校)

第93表 専修学校（一般課程）等入学者数

(単位：人)

| 区分      | 計  |    |   | 専修学校<br>(一般課程) |   |   | 各種学校 |   |   |
|---------|----|----|---|----------------|---|---|------|---|---|
|         | 計  | 男  | 女 | 計              | 男 | 女 | 計    | 男 | 女 |
|         |    |    |   |                |   |   |      |   |   |
| 平成28年3月 | 17 | 10 | 7 | 7              | 6 | 1 | 10   | 4 | 6 |
| 平成29年3月 | 11 | 7  | 4 | 7              | 6 | 1 | 4    | 1 | 3 |
| 国立      | —  | —  | — | —              | — | — | —    | — | — |
| 公立      | 11 | 7  | 4 | 7              | 6 | 1 | 4    | 1 | 3 |
| 私立      | —  | —  | — | —              | — | — | —    | — | — |
| 市部計     | 10 | 7  | 3 | 7              | 6 | 1 | 3    | 1 | 2 |
| 前橋市     | 4  | 4  | — | 4              | 4 | — | —    | — | — |
| 高崎市     | —  | —  | — | —              | — | — | —    | — | — |
| 桐生市     | 2  | 2  | — | 2              | 2 | — | —    | — | — |
| 伊勢崎市    | 2  | 1  | 1 | —              | — | — | 2    | 1 | 1 |
| 太田市     | 1  | —  | 1 | —              | — | — | 1    | — | 1 |
| 沼田市     | —  | —  | — | —              | — | — | —    | — | — |
| 館林市     | —  | —  | — | —              | — | — | —    | — | — |
| 渋川市     | —  | —  | — | —              | — | — | —    | — | — |
| 藤岡市     | —  | —  | — | —              | — | — | —    | — | — |
| 富岡市     | —  | —  | — | —              | — | — | —    | — | — |
| 安中市     | 1  | —  | 1 | 1              | — | 1 | —    | — | — |
| みどり市    | —  | —  | — | —              | — | — | —    | — | — |
| 郡部計     | 1  | —  | 1 | —              | — | — | 1    | — | 1 |
| 榛東村     | —  | —  | — | —              | — | — | —    | — | — |
| 吉岡町     | —  | —  | — | —              | — | — | —    | — | — |
| 上野村     | —  | —  | — | —              | — | — | —    | — | — |
| 神流町     | —  | —  | — | —              | — | — | —    | — | — |
| 下仁田町    | —  | —  | — | —              | — | — | —    | — | — |
| 南牧村     | —  | —  | — | —              | — | — | —    | — | — |
| 甘楽町     | —  | —  | — | —              | — | — | —    | — | — |
| 中之条町    | —  | —  | — | —              | — | — | —    | — | — |
| 長野原町    | —  | —  | — | —              | — | — | —    | — | — |
| 嬭恋村     | —  | —  | — | —              | — | — | —    | — | — |
| 草津町     | —  | —  | — | —              | — | — | —    | — | — |
| 高山村     | —  | —  | — | —              | — | — | —    | — | — |
| 東吾妻町    | —  | —  | — | —              | — | — | —    | — | — |
| 片品村     | —  | —  | — | —              | — | — | —    | — | — |
| 川場村     | —  | —  | — | —              | — | — | —    | — | — |
| 昭和村     | —  | —  | — | —              | — | — | —    | — | — |
| みなかみ町   | —  | —  | — | —              | — | — | —    | — | — |
| 玉村町     | —  | —  | — | —              | — | — | —    | — | — |
| 板倉町     | —  | —  | — | —              | — | — | —    | — | — |
| 明和町     | —  | —  | — | —              | — | — | —    | — | — |
| 千代田町    | —  | —  | — | —              | — | — | —    | — | — |
| 大泉町     | 1  | —  | 1 | —              | — | — | 1    | — | 1 |
| 大泉町     | —  | —  | — | —              | — | — | —    | — | — |

卒業後の状況調査  
(中学校)

第94表 特別支援学級の状況別卒業生数（再掲）

(単位：人)

| 区分      | 計   |     |     | A高等学校等進学者 |     |    |       |    |       |    |   | B専修学校<br>(高等課程)<br>進学者 | C専修学校<br>(一般課程)<br>等入学者 | D公共職業<br>能力開発施設<br>等入学者 | E就業者<br>(A,B,C,D<br>を除く) | A~E以外<br>の者、およ<br>び不詳・死<br>亡の者 |   |   |    |   |   |
|---------|-----|-----|-----|-----------|-----|----|-------|----|-------|----|---|------------------------|-------------------------|-------------------------|--------------------------|--------------------------------|---|---|----|---|---|
|         | 計   | 男   | 女   | 計         |     |    | 高等学校※ |    | 特別支援※ |    |   |                        |                         |                         |                          |                                |   |   |    |   |   |
|         |     |     |     | 計         | 男   | 女  | 男     | 女  | 男     | 女  |   |                        |                         |                         |                          |                                |   |   |    |   |   |
|         |     |     |     |           |     |    |       |    |       |    | 男 |                        |                         |                         |                          |                                | 女 | 男 | 女  |   |   |
| 平成28年3月 | 301 | 199 | 102 | 278       | 180 | 98 | 79    | 36 | 101   | 62 | 5 | 2                      | —                       | —                       | —                        | —                              | 3 | 1 | 11 | 1 |   |
| 平成29年3月 | 288 | 186 | 102 | 270       | 176 | 94 | 85    | 40 | 91    | 54 | 2 | 3                      | —                       | —                       | —                        | —                              | 1 | — | 7  | 5 |   |
| 国立      | —   | —   | —   | —         | —   | —  | —     | —  | —     | —  | — | —                      | —                       | —                       | —                        | —                              | — | — | —  | — | — |
| 公立      | 288 | 186 | 102 | 270       | 176 | 94 | 85    | 40 | 91    | 54 | 2 | 3                      | —                       | —                       | —                        | —                              | 1 | — | 7  | 5 |   |
| 私立      | —   | —   | —   | —         | —   | —  | —     | —  | —     | —  | — | —                      | —                       | —                       | —                        | —                              | — | — | —  | — | — |
| 市部計     | 238 | 154 | 84  | 222       | 146 | 76 | 70    | 31 | 76    | 45 | 2 | 3                      | —                       | —                       | —                        | —                              | 1 | — | 5  | 5 |   |
| 前橋市     | 55  | 37  | 18  | 52        | 35  | 17 | 17    | 9  | 18    | 8  | 1 | —                      | —                       | —                       | —                        | —                              | — | — | 1  | 1 |   |
| 高崎市     | 57  | 43  | 14  | 55        | 42  | 13 | 22    | 6  | 20    | 7  | — | —                      | —                       | —                       | —                        | —                              | — | — | 1  | 1 |   |
| 桐生市     | 11  | 7   | 4   | 11        | 7   | 4  | 4     | —  | 3     | 4  | — | —                      | —                       | —                       | —                        | —                              | — | — | —  | — |   |
| 伊勢崎市    | 29  | 18  | 11  | 26        | 17  | 9  | 9     | 5  | 8     | 4  | 1 | 1                      | —                       | —                       | —                        | —                              | — | — | —  | 1 |   |
| 太田市     | 25  | 15  | 10  | 23        | 15  | 8  | 2     | —  | 13    | 8  | — | 2                      | —                       | —                       | —                        | —                              | — | — | —  | — |   |
| 沼田市     | 4   | 3   | 1   | 3         | 2   | 1  | 2     | —  | —     | 1  | — | —                      | —                       | —                       | —                        | —                              | 1 | — | —  | — |   |
| 館林市     | 11  | 5   | 6   | 9         | 3   | 6  | 1     | 1  | 2     | 5  | — | —                      | —                       | —                       | —                        | —                              | — | — | 2  | — |   |
| 渋川市     | 16  | 10  | 6   | 15        | 9   | 6  | 3     | 3  | 6     | 3  | — | —                      | —                       | —                       | —                        | —                              | — | — | 1  | — |   |
| 藤岡市     | 8   | 5   | 3   | 7         | 5   | 2  | 2     | 1  | 3     | 1  | — | —                      | —                       | —                       | —                        | —                              | — | — | —  | 1 |   |
| 富岡市     | 4   | 3   | 1   | 4         | 3   | 1  | 2     | —  | 1     | 1  | — | —                      | —                       | —                       | —                        | —                              | — | — | —  | — |   |
| 安中市     | 7   | 3   | 4   | 6         | 3   | 3  | 2     | 2  | 1     | 1  | — | —                      | —                       | —                       | —                        | —                              | — | — | —  | 1 |   |
| みどり市    | 11  | 5   | 6   | 11        | 5   | 6  | 4     | 4  | 1     | 2  | — | —                      | —                       | —                       | —                        | —                              | — | — | —  | — |   |
| 郡部計     | 50  | 32  | 18  | 48        | 30  | 18 | 15    | 9  | 15    | 9  | — | —                      | —                       | —                       | —                        | —                              | — | — | 2  | — |   |
| 榛東村     | 1   | 1   | —   | 1         | 1   | —  | —     | —  | 1     | —  | — | —                      | —                       | —                       | —                        | —                              | — | — | —  | — |   |
| 吉岡町     | 6   | 4   | 2   | 6         | 4   | 2  | 3     | —  | 1     | 2  | — | —                      | —                       | —                       | —                        | —                              | — | — | —  | — |   |
| 上野村     | —   | —   | —   | —         | —   | —  | —     | —  | —     | —  | — | —                      | —                       | —                       | —                        | —                              | — | — | —  | — |   |
| 神流町     | —   | —   | —   | —         | —   | —  | —     | —  | —     | —  | — | —                      | —                       | —                       | —                        | —                              | — | — | —  | — |   |
| 下仁田町    | —   | —   | —   | —         | —   | —  | —     | —  | —     | —  | — | —                      | —                       | —                       | —                        | —                              | — | — | —  | — |   |
| 南牧村     | —   | —   | —   | —         | —   | —  | —     | —  | —     | —  | — | —                      | —                       | —                       | —                        | —                              | — | — | —  | — |   |
| 甘楽町     | 1   | 1   | —   | 1         | 1   | —  | —     | —  | 1     | —  | — | —                      | —                       | —                       | —                        | —                              | — | — | —  | — |   |
| 中之条町    | 9   | 3   | 6   | 8         | 2   | 6  | 2     | 5  | —     | 1  | — | —                      | —                       | —                       | —                        | —                              | — | — | 1  | — |   |
| 長野原町    | 1   | 1   | —   | 1         | 1   | —  | 1     | —  | —     | —  | — | —                      | —                       | —                       | —                        | —                              | — | — | —  | — |   |
| 嬭恋村     | 4   | 1   | 3   | 4         | 1   | 3  | 1     | 2  | —     | 1  | — | —                      | —                       | —                       | —                        | —                              | — | — | —  | — |   |
| 草津町     | —   | —   | —   | —         | —   | —  | —     | —  | —     | —  | — | —                      | —                       | —                       | —                        | —                              | — | — | —  | — |   |
| 高山村     | —   | —   | —   | —         | —   | —  | —     | —  | —     | —  | — | —                      | —                       | —                       | —                        | —                              | — | — | —  | — |   |
| 東吾妻町    | 5   | 4   | 1   | 5         | 4   | 1  | 2     | 1  | 2     | —  | — | —                      | —                       | —                       | —                        | —                              | — | — | —  | — |   |
| 片品村     | 3   | 3   | —   | 3         | 3   | —  | 2     | —  | 1     | —  | — | —                      | —                       | —                       | —                        | —                              | — | — | —  | — |   |
| 川場村     | —   | —   | —   | —         | —   | —  | —     | —  | —     | —  | — | —                      | —                       | —                       | —                        | —                              | — | — | —  | — |   |
| 昭和村     | —   | —   | —   | —         | —   | —  | —     | —  | —     | —  | — | —                      | —                       | —                       | —                        | —                              | — | — | —  | — |   |
| みなかみ町   | 5   | 4   | 1   | 5         | 4   | 1  | 2     | 1  | 2     | —  | — | —                      | —                       | —                       | —                        | —                              | — | — | —  | — |   |
| 玉村町     | 4   | 3   | 1   | 4         | 3   | 1  | —     | —  | 3     | 1  | — | —                      | —                       | —                       | —                        | —                              | — | — | —  | — |   |
| 板倉町     | 2   | 2   | —   | 2         | 2   | —  | —     | —  | 2     | —  | — | —                      | —                       | —                       | —                        | —                              | — | — | —  | — |   |
| 明和町     | —   | —   | —   | —         | —   | —  | —     | —  | —     | —  | — | —                      | —                       | —                       | —                        | —                              | — | — | —  | — |   |
| 千代田町    | 1   | —   | 1   | 1         | —   | 1  | —     | —  | —     | 1  | — | —                      | —                       | —                       | —                        | —                              | — | — | —  | — |   |
| 大泉町     | 3   | 3   | —   | 2         | 2   | —  | 2     | —  | —     | —  | — | —                      | —                       | —                       | —                        | —                              | — | — | —  | 1 |   |
| 大泉町     | 5   | 2   | 3   | 5         | 2   | 3  | —     | —  | 2     | 3  | — | —                      | —                       | —                       | —                        | —                              | — | — | —  | — |   |

(注) Aの高等学校は、高等学校・中等教育学校後期課程本科・高等専門学校をいう。  
Aの特別支援は、特別支援学校高等部本科をいう。

卒業後の状況調査  
(中学校)

第95表 産業別就職者数

(単位：人、%)

| 区分      | 計  |     |    |     |   | 第1次産業 |     |    |     |   | 第2次産業 |     |    |     |   | 第3次産業 |     |    |     |   | 第1次～第3次以外・不詳 |    |    |    |   | 県外就職率 |    |   |   |       |       |
|---------|----|-----|----|-----|---|-------|-----|----|-----|---|-------|-----|----|-----|---|-------|-----|----|-----|---|--------------|----|----|----|---|-------|----|---|---|-------|-------|
|         | 計  | 地域別 |    | 男女別 |   | 計     | 地域別 |    | 男女別 |   | 計     | 地域別 |    | 男女別 |   | 計     | 地域別 |    | 男女別 |   | 男女別・地域別      |    |    |    |   |       |    |   |   |       |       |
|         |    | 県内  | 県外 | 男   | 女 |       | 県内  | 県外 | 男   | 女 |       | 県内  | 県外 | 男   | 女 |       | 県内  | 県外 | 男   | 女 | 県内           | 県外 | 県内 | 県外 |   |       |    |   |   |       |       |
| 平成28年3月 | 47 | 44  | 3  | 43  | 4 | —     | —   | —  | —   | — | 30    | 29  | 1  | 30  | — | 15    | 13  | 2  | 11  | 4 | 2            | 2  | —  | 2  | — | 42    | 1  | 2 | 2 | 6.4   |       |
| 平成29年3月 | 42 | 28  | 14 | 34  | 8 | 4     | 3   | 1  | 2   | 2 | 24    | 15  | 9  | 22  | 2 | 13    | 10  | 3  | 9   | 4 | 1            | —  | 1  | 1  | — | 21    | 13 | 7 | 1 | 33.3  |       |
| 国立      | —  | —   | —  | —   | — | —     | —   | —  | —   | — | —     | —   | —  | —   | — | —     | —   | —  | —   | — | —            | —  | —  | —  | — | —     | —  | — | — | —     |       |
| 公立      | 42 | 28  | 14 | 34  | 8 | 4     | 3   | 1  | 2   | 2 | 24    | 15  | 9  | 22  | 2 | 13    | 10  | 3  | 9   | 4 | 1            | —  | 1  | 1  | — | 21    | 13 | 7 | 1 | 6.4   |       |
| 私立      | —  | —   | —  | —   | — | —     | —   | —  | —   | — | —     | —   | —  | —   | — | —     | —   | —  | —   | — | —            | —  | —  | —  | — | —     | —  | — | — | —     |       |
| 市部計     | 36 | 24  | 12 | 29  | 7 | 4     | 3   | 1  | 2   | 2 | 21    | 13  | 8  | 19  | 2 | 10    | 8   | 2  | 7   | 3 | 1            | —  | 1  | 1  | — | 18    | 11 | 6 | 1 | 33.3  |       |
| 前橋市     | 9  | 5   | 4  | 7   | 2 | 1     | 1   | —  | —   | 1 | 5     | 2   | 3  | 4   | 1 | 3     | 2   | 1  | 3   | — | —            | —  | —  | —  | — | 3     | 4  | 2 | — | 44.4  |       |
| 高崎市     | 2  | 2   | —  | 2   | — | —     | —   | —  | —   | — | 1     | 1   | —  | 1   | — | 1     | 1   | —  | 1   | — | —            | —  | —  | —  | — | 2     | —  | — | — | —     |       |
| 桐生市     | —  | —   | —  | —   | — | —     | —   | —  | —   | — | —     | —   | —  | —   | — | —     | —   | —  | —   | — | —            | —  | —  | —  | — | —     | —  | — | — | —     |       |
| 伊勢崎市    | 4  | 3   | 1  | 3   | 1 | —     | —   | —  | —   | — | 2     | 1   | 1  | 1   | 1 | 2     | 2   | —  | 2   | — | —            | —  | —  | —  | — | 2     | 1  | 1 | — | 25.0  |       |
| 太田市     | 13 | 11  | 2  | 10  | 3 | —     | —   | —  | —   | — | 10    | 9   | 1  | 10  | — | 3     | 2   | 1  | —   | 3 | —            | —  | —  | —  | — | 9     | 1  | 2 | 1 | 15.4  |       |
| 沼田市     | 2  | —   | 2  | 2   | — | 1     | —   | 1  | 1   | — | —     | —   | —  | —   | — | —     | —   | —  | —   | — | 1            | —  | 1  | 1  | — | —     | 2  | — | — | 100.0 |       |
| 館林市     | 2  | 1   | 1  | 2   | — | —     | —   | —  | —   | — | 1     | —   | 1  | 1   | — | 1     | 1   | —  | 1   | — | —            | —  | —  | —  | — | 1     | 1  | — | — | 50.0  |       |
| 渋川市     | 2  | 1   | 1  | 2   | — | 1     | 1   | —  | 1   | — | 1     | —   | 1  | 1   | — | —     | —   | —  | —   | — | —            | —  | —  | —  | — | 1     | 1  | — | — | 50.0  |       |
| 藤岡市     | 1  | —   | 1  | 1   | — | —     | —   | —  | —   | — | 1     | —   | 1  | 1   | — | —     | —   | —  | —   | — | —            | —  | —  | —  | — | —     | 1  | — | — | 100.0 |       |
| 富岡市     | 1  | 1   | —  | —   | 1 | 1     | 1   | —  | 1   | — | —     | —   | —  | —   | — | —     | —   | —  | —   | — | —            | —  | —  | —  | — | —     | —  | 1 | — | —     |       |
| 安中市     | —  | —   | —  | —   | — | —     | —   | —  | —   | — | —     | —   | —  | —   | — | —     | —   | —  | —   | — | —            | —  | —  | —  | — | —     | —  | — | — | —     | —     |
| みどり市    | —  | —   | —  | —   | — | —     | —   | —  | —   | — | —     | —   | —  | —   | — | —     | —   | —  | —   | — | —            | —  | —  | —  | — | —     | —  | — | — | —     | —     |
| 郡部計     | 6  | 4   | 2  | 5   | 1 | —     | —   | —  | —   | — | 3     | 2   | 1  | 3   | — | 3     | 2   | 1  | 2   | 1 | —            | —  | —  | —  | — | 3     | 2  | 1 | — | 33.3  |       |
| 榛東村     | 1  | —   | 1  | 1   | — | —     | —   | —  | —   | — | —     | —   | —  | —   | — | 1     | —   | 1  | 1   | — | —            | —  | —  | —  | — | —     | 1  | — | — | —     | 100.0 |
| 吉岡町     | —  | —   | —  | —   | — | —     | —   | —  | —   | — | —     | —   | —  | —   | — | —     | —   | —  | —   | — | —            | —  | —  | —  | — | —     | —  | — | — | —     | —     |
| 上野村     | —  | —   | —  | —   | — | —     | —   | —  | —   | — | —     | —   | —  | —   | — | —     | —   | —  | —   | — | —            | —  | —  | —  | — | —     | —  | — | — | —     | —     |
| 神流町     | —  | —   | —  | —   | — | —     | —   | —  | —   | — | —     | —   | —  | —   | — | —     | —   | —  | —   | — | —            | —  | —  | —  | — | —     | —  | — | — | —     | —     |
| 下仁田町    | —  | —   | —  | —   | — | —     | —   | —  | —   | — | —     | —   | —  | —   | — | —     | —   | —  | —   | — | —            | —  | —  | —  | — | —     | —  | — | — | —     | —     |
| 南牧村     | —  | —   | —  | —   | — | —     | —   | —  | —   | — | —     | —   | —  | —   | — | —     | —   | —  | —   | — | —            | —  | —  | —  | — | —     | —  | — | — | —     | —     |
| 甘楽町     | —  | —   | —  | —   | — | —     | —   | —  | —   | — | —     | —   | —  | —   | — | —     | —   | —  | —   | — | —            | —  | —  | —  | — | —     | —  | — | — | —     | —     |
| 中之条町    | —  | —   | —  | —   | — | —     | —   | —  | —   | — | —     | —   | —  | —   | — | —     | —   | —  | —   | — | —            | —  | —  | —  | — | —     | —  | — | — | —     | —     |
| 長野原町    | —  | —   | —  | —   | — | —     | —   | —  | —   | — | —     | —   | —  | —   | — | —     | —   | —  | —   | — | —            | —  | —  | —  | — | —     | —  | — | — | —     | —     |
| 嬭恋村     | —  | —   | —  | —   | — | —     | —   | —  | —   | — | —     | —   | —  | —   | — | —     | —   | —  | —   | — | —            | —  | —  | —  | — | —     | —  | — | — | —     | —     |
| 草津町     | —  | —   | —  | —   | — | —     | —   | —  | —   | — | —     | —   | —  | —   | — | —     | —   | —  | —   | — | —            | —  | —  | —  | — | —     | —  | — | — | —     | —     |
| 高山村     | 1  | 1   | —  | 1   | — | —     | —   | —  | —   | — | 1     | 1   | —  | 1   | — | —     | —   | —  | —   | — | —            | —  | —  | —  | — | —     | 1  | — | — | —     | —     |
| 東吾妻町    | —  | —   | —  | —   | — | —     | —   | —  | —   | — | —     | —   | —  | —   | — | —     | —   | —  | —   | — | —            | —  | —  | —  | — | —     | —  | — | — | —     | —     |
| 片品村     | —  | —   | —  | —   | — | —     | —   | —  | —   | — | —     | —   | —  | —   | — | —     | —   | —  | —   | — | —            | —  | —  | —  | — | —     | —  | — | — | —     | —     |
| 川場村     | —  | —   | —  | —   | — | —     | —   | —  | —   | — | —     | —   | —  | —   | — | —     | —   | —  | —   | — | —            | —  | —  | —  | — | —     | —  | — | — | —     | —     |
| 昭和村     | —  | —   | —  | —   | — | —     | —   | —  | —   | — | —     | —   | —  | —   | — | —     | —   | —  | —   | — | —            | —  | —  | —  | — | —     | —  | — | — | —     | —     |
| みなかみ町   | —  | —   | —  | —   | — | —     | —   | —  | —   | — | —     | —   | —  | —   | — | —     | —   | —  | —   | — | —            | —  | —  | —  | — | —     | —  | — | — | —     | —     |
| 玉村町     | —  | —   | —  | —   | — | —     | —   | —  | —   | — | —     | —   | —  | —   | — | —     | —   | —  | —   | — | —            | —  | —  | —  | — | —     | —  | — | — | —     | —     |
| 板倉町     | —  | —   | —  | —   | — | —     | —   | —  | —   | — | —     | —   | —  | —   | — | —     | —   | —  | —   | — | —            | —  | —  | —  | — | —     | —  | — | — | —     | —     |
| 明和町     | —  | —   | —  | —   | — | —     | —   | —  | —   | — | —     | —   | —  | —   | — | —     | —   | —  | —   | — | —            | —  | —  | —  | — | —     | —  | — | — | —     | —     |
| 千代田町    | —  | —   | —  | —   | — | —     | —   | —  | —   | — | —     | —   | —  | —   | — | —     | —   | —  | —   | — | —            | —  | —  | —  | — | —     | —  | — | — | —     | —     |
| 大泉町     | 3  | 3   | —  | 2   | 1 | —     | —   | —  | —   | — | 1     | 1   | —  | 1   | — | 2     | 2   | —  | 1   | 1 | —            | —  | —  | —  | — | 2     | —  | 1 | — | —     |       |
| 邑楽町     | 1  | —   | 1  | 1   | — | —     | —   | —  | —   | — | 1     | —   | 1  | 1   | — | —     | —   | —  | —   | — | —            | —  | —  | —  | — | —     | —  | 1 | — | —     | 100.0 |

卒業後の状況調査  
(高等学校)

第96表 状況別卒業生数(公立・私立別)

(単位:人)

| 区 分  |                           | 計      |       |       | 公 立   |       | 私 立   |       |
|--|---------------------------|--------|-------|-------|-------|-------|-------|-------|
|  |                           | 計      | 男     | 女     | 男     | 女     | 男     | 女     |
| 平 成 28 年 3 月                               |                           | 17,065 | 8,622 | 8,443 | 6,839 | 6,236 | 1,783 | 2,207 |
| 平 成 29 年 3 月                               |                           | 17,056 | 8,534 | 8,522 | 6,667 | 6,203 | 1,867 | 2,319 |
| A<br>大 学<br>等<br>進<br>学<br>者<br>(就職進学者を含む) | 計                         | 8,905  | 4,198 | 4,707 | 3,101 | 3,253 | 1,097 | 1,454 |
|  | 大 学 学 部                   | 7,996  | 4,107 | 3,889 | 3,044 | 2,751 | 1,063 | 1,138 |
|  | 短 期 大 学 本 科               | 905    | 89    | 816   | 56    | 501   | 33    | 315   |
|  | 大 学 ・ 短 期 大 学 の 通 信 教 育 部 | 3      | 1     | 2     | 1     | 1     | —     | 1     |
|  | 大 学 ・ 短 期 大 学 別 科         | —      | —     | —     | —     | —     | —     | —     |
|  | 高 等 学 校 専 攻 科             | 1      | 1     | —     | —     | —     | 1     | —     |
|  | 特 別 支 援 学 校 高 等 部 専 攻 科   | —      | —     | —     | —     | —     | —     | —     |
| B 専修学校(専門課程)進学者                            |                           | 3,185  | 1,291 | 1,894 | 983   | 1,367 | 308   | 527   |
| C 専修学校(一般課程)等入学者                           |                           | 754    | 477   | 277   | 356   | 220   | 121   | 57    |
| D 公共職業能力開発施設等                              |                           | 161    | 130   | 31    | 86    | 25    | 44    | 6     |
| E 就職者(A、B、C、Dを除く)                          | 正規の職員等                    | 3,338  | 2,038 | 1,300 | 1,805 | 1,114 | 233   | 186   |
|  | 正規の職員等でない者                | 4      | 2     | 2     | 2     | 1     | —     | 1     |
| F 一時的な仕事に就いた者                              |                           | 109    | 48    | 61    | 46    | 55    | 2     | 6     |
| G A ~ F 以外の者                               |                           | 596    | 347   | 249   | 285   | 167   | 62    | 82    |
| H 不詳・死亡                                    |                           | 4      | 3     | 1     | 3     | 1     | —     | —     |
| A、B、C、Dのうち就職している者(再掲)                      | 正規の職員等                    | 24     | 9     | 15    | 7     | 9     | 2     | 6     |
|  | 正規の職員等でない者                | 1      | —     | 1     | —     | —     | —     | 1     |

卒業後の状況調査  
(高等学校)

第97表 状況別卒業生数

(単位：人)

| 区分      | 計             |              |              | A大学等進学者      |              |              | B専修学校<br>(専門課程)<br>進学者 |              |              | C専修学校<br>(一般課程)<br>等入学者 |            |            | D公共職業能力<br>開発施設等<br>入学者 |            |           | E就業者         |              |              |             |          | F一時的な仕事<br>に就いた者 |           |           | G A～F以外の者  |            |            | H不詳・死亡   |          |          |   |
|---------|---------------|--------------|--------------|--------------|--------------|--------------|------------------------|--------------|--------------|-------------------------|------------|------------|-------------------------|------------|-----------|--------------|--------------|--------------|-------------|----------|------------------|-----------|-----------|------------|------------|------------|----------|----------|----------|---|
|         | 計             | 男            | 女            | 計            | 男            | 女            | 計                      | 男            | 女            | 計                       | 男          | 女          | 計                       | 男          | 女         | 正規の職員等       |              |              | 正規の職員等ではない者 |          | 計                | 男         | 女         | 計          | 男          | 女          | 計        | 男        | 女        |   |
|         |               |              |              |              |              |              |                        |              |              |                         |            |            |                         |            |           | 計            | 男            | 女            | 男           | 女        |                  |           |           |            |            |            |          |          |          |   |
| 平成28年3月 | 17,065        | 8,622        | 8,443        | 8,980        | 4,230        | 4,750        | 2,962                  | 1,216        | 1,746        | 869                     | 538        | 331        | 200                     | 190        | 10        | 3,336        | 2,043        | 1,261        | 16          | 16       | 119              | 56        | 63        | 597        | 332        | 265        | 2        | 1        | 1        |   |
| 平成29年3月 | <b>17,056</b> | <b>8,534</b> | <b>8,522</b> | <b>8,905</b> | <b>4,198</b> | <b>4,707</b> | <b>3,185</b>           | <b>1,291</b> | <b>1,894</b> | <b>754</b>              | <b>477</b> | <b>277</b> | <b>161</b>              | <b>130</b> | <b>31</b> | <b>3,342</b> | <b>2,038</b> | <b>1,300</b> | <b>2</b>    | <b>2</b> | <b>109</b>       | <b>48</b> | <b>61</b> | <b>596</b> | <b>347</b> | <b>249</b> | <b>4</b> | <b>3</b> | <b>1</b> |   |
| 公立      | 12,870        | 6,667        | 6,203        | 6,354        | 3,101        | 3,253        | 2,350                  | 983          | 1,367        | 576                     | 356        | 220        | 111                     | 86         | 25        | 2,922        | 1,805        | 1,114        | 2           | 1        | 101              | 46        | 55        | 452        | 285        | 167        | 4        | 3        | 1        |   |
| 私立      | 4,186         | 1,867        | 2,319        | 2,551        | 1,097        | 1,454        | 835                    | 308          | 527          | 178                     | 121        | 57         | 50                      | 44         | 6         | 420          | 233          | 186          | —           | 1        | 8                | 2         | 6         | 144        | 62         | 82         | —        | —        | —        |   |
| 市部計     | <b>15,794</b> | <b>7,961</b> | <b>7,833</b> | <b>8,574</b> | <b>4,067</b> | <b>4,507</b> | <b>2,756</b>           | <b>1,097</b> | <b>1,659</b> | <b>742</b>              | <b>474</b> | <b>268</b> | <b>141</b>              | <b>122</b> | <b>19</b> | <b>2,911</b> | <b>1,817</b> | <b>1,091</b> | <b>2</b>    | <b>1</b> | <b>105</b>       | <b>46</b> | <b>59</b> | <b>561</b> | <b>333</b> | <b>228</b> | <b>4</b> | <b>3</b> | <b>1</b> |   |
| 前橋市     | 3,277         | 1,537        | 1,740        | 1,933        | 836          | 1,097        | 510                    | 188          | 322          | 204                     | 125        | 79         | 3                       | 2          | 1         | 507          | 317          | 189          | 1           | —        | 37               | 17        | 20        | 83         | 51         | 32         | —        | —        | —        |   |
| 高崎市     | 4,046         | 1,960        | 2,086        | 2,497        | 1,113        | 1,384        | 628                    | 228          | 400          | 288                     | 211        | 77         | 30                      | 28         | 2         | 499          | 323          | 175          | —           | 1        | 7                | 6         | 1         | 97         | 51         | 46         | —        | —        | —        |   |
| 桐生市     | 2,092         | 1,161        | 931          | 1,004        | 549          | 455          | 418                    | 197          | 221          | 47                      | 22         | 25         | 57                      | 46         | 11        | 464          | 285          | 179          | —           | —        | 11               | 3         | 8         | 91         | 59         | 32         | —        | —        | —        |   |
| 伊勢崎市    | 1,221         | 619          | 602          | 533          | 271          | 262          | 263                    | 105          | 158          | 77                      | 22         | 55         | 1                       | 1          | —         | 327          | 208          | 119          | —           | —        | 5                | 2         | 3         | 12         | 8          | 4          | 3        | 2        | 1        |   |
| 太田市     | 1,718         | 876          | 842          | 911          | 423          | 488          | 249                    | 111          | 138          | 81                      | 63         | 18         | 16                      | 14         | 2         | 342          | 210          | 132          | —           | —        | 30               | 12        | 18        | 89         | 43         | 46         | —        | —        | —        |   |
| 沼田市     | 562           | 314          | 248          | 288          | 157          | 131          | 125                    | 63           | 62           | —                       | —          | —          | 8                       | 6          | 2         | 101          | 58           | 42           | 1           | —        | 2                | 1         | 1         | 38         | 28         | 10         | —        | —        | —        |   |
| 館林市     | 655           | 328          | 327          | 450          | 242          | 208          | 117                    | 31           | 86           | —                       | —          | —          | 6                       | 6          | —         | 35           | 16           | 19           | —           | —        | 3                | 2         | 1         | 43         | 30         | 13         | 1        | 1        | —        |   |
| 洪川市     | 723           | 371          | 352          | 389          | 185          | 204          | 124                    | 41           | 83           | 21                      | 13         | 8          | 5                       | 5          | —         | 145          | 97           | 48           | —           | —        | —                | —         | —         | 39         | 30         | 9          | —        | —        | —        |   |
| 藤岡市     | 466           | 272          | 194          | 116          | 60           | 56           | 150                    | 77           | 73           | —                       | —          | —          | 3                       | 3          | —         | 177          | 123          | 54           | —           | —        | —                | —         | —         | 20         | 9          | 11         | —        | —        | —        |   |
| 富岡市     | 421           | 251          | 170          | 247          | 139          | 108          | 43                     | 15           | 28           | 16                      | 15         | 1          | 2                       | 2          | —         | 100          | 70           | 30           | —           | —        | 3                | 2         | 1         | 10         | 8          | 2          | —        | —        | —        |   |
| 安中市     | 495           | 251          | 244          | 188          | 90           | 98           | 81                     | 33           | 48           | 3                       | 1          | 2          | 10                      | 9          | 1         | 172          | 101          | 71           | —           | —        | 3                | 1         | 2         | 38         | 16         | 22         | —        | —        | —        |   |
| みどり市    | 118           | 21           | 97           | 18           | 2            | 16           | 48                     | 8            | 40           | 5                       | 2          | 3          | —                       | —          | —         | 42           | 9            | 33           | —           | —        | 4                | —         | 4         | 1          | —          | 1          | —        | —        | —        |   |
| 郡部計     | <b>1,262</b>  | <b>573</b>   | <b>689</b>   | <b>331</b>   | <b>131</b>   | <b>200</b>   | <b>429</b>             | <b>194</b>   | <b>235</b>   | <b>12</b>               | <b>3</b>   | <b>9</b>   | <b>20</b>               | <b>8</b>   | <b>12</b> | <b>431</b>   | <b>221</b>   | <b>209</b>   | <b>—</b>    | <b>1</b> | <b>4</b>         | <b>2</b>  | <b>2</b>  | <b>35</b>  | <b>14</b>  | <b>21</b>  | <b>—</b> | <b>—</b> | <b>—</b> |   |
| 榛東村     | —             | —            | —            | —            | —            | —            | —                      | —            | —            | —                       | —          | —          | —                       | —          | —         | —            | —            | —            | —           | —        | —                | —         | —         | —          | —          | —          | —        | —        | —        | — |
| 吉岡町     | —             | —            | —            | —            | —            | —            | —                      | —            | —            | —                       | —          | —          | —                       | —          | —         | —            | —            | —            | —           | —        | —                | —         | —         | —          | —          | —          | —        | —        | —        | — |
| 上野村     | —             | —            | —            | —            | —            | —            | —                      | —            | —            | —                       | —          | —          | —                       | —          | —         | —            | —            | —            | —           | —        | —                | —         | —         | —          | —          | —          | —        | —        | —        | — |
| 神流町     | 40            | 23           | 17           | 5            | 1            | 4            | 16                     | 10           | 6            | —                       | —          | —          | 3                       | 3          | —         | 13           | 8            | 5            | —           | —        | 2                | —         | 2         | 1          | 1          | —          | —        | —        | —        | — |
| 下仁田町    | 45            | 22           | 23           | 3            | 1            | 2            | 20                     | 12           | 8            | —                       | —          | —          | —                       | —          | —         | 22           | 9            | 13           | —           | —        | —                | —         | —         | —          | —          | —          | —        | —        | —        | — |
| 南牧村     | —             | —            | —            | —            | —            | —            | —                      | —            | —            | —                       | —          | —          | —                       | —          | —         | —            | —            | —            | —           | —        | —                | —         | —         | —          | —          | —          | —        | —        | —        | — |
| 甘楽町     | —             | —            | —            | —            | —            | —            | —                      | —            | —            | —                       | —          | —          | —                       | —          | —         | —            | —            | —            | —           | —        | —                | —         | —         | —          | —          | —          | —        | —        | —        | — |
| 中之条町    | 145           | 92           | 53           | 37           | 25           | 12           | 55                     | 34           | 21           | 2                       | 2          | —          | —                       | —          | —         | 50           | 30           | 20           | —           | —        | —                | —         | —         | —          | 1          | 1          | —        | —        | —        |   |
| 長野原町    | 46            | 26           | 20           | 2            | —            | 2            | 15                     | 7            | 8            | —                       | —          | —          | —                       | —          | —         | 29           | 19           | 10           | —           | —        | —                | —         | —         | —          | —          | —          | —        | —        | —        | — |
| 嬬恋村     | 42            | 25           | 17           | 12           | 7            | 5            | 11                     | 7            | 4            | 1                       | —          | 1          | —                       | —          | —         | 17           | 10           | 7            | —           | —        | —                | —         | —         | —          | 1          | 1          | —        | —        | —        |   |
| 草津町     | —             | —            | —            | —            | —            | —            | —                      | —            | —            | —                       | —          | —          | —                       | —          | —         | —            | —            | —            | —           | —        | —                | —         | —         | —          | —          | —          | —        | —        | —        | — |
| 高山村     | —             | —            | —            | —            | —            | —            | —                      | —            | —            | —                       | —          | —          | —                       | —          | —         | —            | —            | —            | —           | —        | —                | —         | —         | —          | —          | —          | —        | —        | —        | — |
| 東吾妻町    | 105           | —            | 105          | 61           | —            | 61           | 21                     | —            | 21           | —                       | —          | —          | 10                      | —          | 10        | 13           | —            | 13           | —           | —        | —                | —         | —         | —          | —          | —          | —        | —        | —        | — |
| 片品村     | —             | —            | —            | —            | —            | —            | —                      | —            | —            | —                       | —          | —          | —                       | —          | —         | —            | —            | —            | —           | —        | —                | —         | —         | —          | —          | —          | —        | —        | —        | — |
| 川場村     | —             | —            | —            | —            | —            | —            | —                      | —            | —            | —                       | —          | —          | —                       | —          | —         | —            | —            | —            | —           | —        | —                | —         | —         | —          | —          | —          | —        | —        | —        | — |
| 昭和村     | —             | —            | —            | —            | —            | —            | —                      | —            | —            | —                       | —          | —          | —                       | —          | —         | —            | —            | —            | —           | —        | —                | —         | —         | —          | —          | —          | —        | —        | —        | — |
| みなかみ町   | 143           | 74           | 69           | 32           | 17           | 15           | 47                     | 20           | 27           | 1                       | —          | 1          | 2                       | 2          | —         | 60           | 34           | 26           | —           | —        | —                | —         | —         | —          | 1          | 1          | —        | —        | —        |   |
| 玉村町     | 66            | 27           | 39           | 6            | 1            | 5            | 23                     | 9            | 14           | —                       | —          | —          | 3                       | 2          | 1         | 24           | 12           | 12           | —           | —        | —                | —         | —         | —          | 10         | 3          | 7        | —        | —        |   |
| 板倉町     | 67            | 23           | 44           | 9            | 4            | 5            | 3                      | 1            | 2            | 7                       | —          | 7          | 1                       | 1          | —         | 47           | 17           | 30           | —           | —        | —                | —         | —         | —          | —          | —          | —        | —        | —        |   |
| 明和町     | 179           | 117          | 62           | 34           | 25           | 9            | 63                     | 39           | 24           | —                       | —          | —          | 1                       | —          | 1         | 80           | 52           | 28           | —           | —        | —                | —         | —         | —          | 1          | 1          | —        | —        | —        |   |
| 千代田町    | —             | —            | —            | —            | —            | —            | —                      | —            | —            | —                       | —          | —          | —                       | —          | —         | —            | —            | —            | —           | —        | —                | —         | —         | —          | —          | —          | —        | —        | —        | — |
| 大泉町     | 384           | 144          | 240          | 130          | 50           | 80           | 155                    | 55           | 100          | 1                       | 1          | —          | —                       | —          | —         | 76           | 30           | 45           | —           | 1        | 2                | 2         | —         | —          | 20         | 6          | 14       | —        | —        |   |
| 邑楽町     | —             | —            | —            | —            | —            | —            | —                      | —            | —            | —                       | —          | —          | —                       | —          | —         | —            | —            | —            | —           | —        | —                | —         | —         | —          | —          | —          | —        | —        | —        | — |



卒業後の状況調査  
(高等学校)

第97表 状況別卒業生数(つづき)

(単位:人、%)

| 区 分            | A、B、C、Dのうち<br>就職している者(再掲) |          |           |             |          |          | 大学等進学率      |             |             | 専修学校(専門課程)進学率 |             |             | 卒業者に占める就職者の割合<br>(就職者+進学就職者)/卒業生総数 |             |             |
|----------------|---------------------------|----------|-----------|-------------|----------|----------|-------------|-------------|-------------|---------------|-------------|-------------|------------------------------------|-------------|-------------|
|                | 正規の職員等                    |          |           | 正規の職員等ではない者 |          |          | 計           | 男           | 女           | 計             | 男           | 女           | 計                                  | 男           | 女           |
|                | 計                         | 男        | 女         | 計           | 男        | 女        |             |             |             |               |             |             |                                    |             |             |
| 平成28年3月        | 33                        | 4        | 29        | 1           | —        | —        | 52.6        | 49.1        | 56.3        | 17.4          | 14.1        | 20.7        | 19.7                               | 23.9        | 15.5        |
| <b>平成29年3月</b> | <b>24</b>                 | <b>9</b> | <b>15</b> | <b>1</b>    | <b>—</b> | <b>—</b> | <b>52.2</b> | <b>49.2</b> | <b>55.2</b> | <b>18.7</b>   | <b>15.1</b> | <b>22.2</b> | <b>19.7</b>                        | <b>24.0</b> | <b>15.5</b> |
| 公立             | 16                        | 7        | 9         | —           | —        | —        | 49.4        | 46.5        | 52.4        | 18.3          | 14.7        | 22.0        | 22.8                               | 27.2        | 18.1        |
| 私立             | 8                         | 2        | 6         | 1           | —        | —        | 60.9        | 58.8        | 62.7        | 19.9          | 16.5        | 22.7        | 10.2                               | 12.6        | 8.4         |
| <b>市 部 計</b>   | <b>24</b>                 | <b>9</b> | <b>15</b> | <b>1</b>    | <b>—</b> | <b>—</b> | <b>54.3</b> | <b>51.1</b> | <b>57.5</b> | <b>17.4</b>   | <b>13.8</b> | <b>21.2</b> | <b>18.6</b>                        | <b>23.0</b> | <b>14.1</b> |
| 前橋市            | 2                         | 1        | 1         | 1           | —        | —        | 59.0        | 54.4        | 63.0        | 15.6          | 12.2        | 18.5        | 15.6                               | 20.8        | 11.0        |
| 高崎市            | 9                         | 2        | 7         | —           | —        | —        | 61.7        | 56.8        | 66.3        | 15.5          | 11.6        | 19.2        | 12.6                               | 16.6        | 8.8         |
| 桐生市            | 2                         | 1        | 1         | —           | —        | —        | 48.0        | 47.3        | 48.9        | 20.0          | 17.0        | 23.7        | 22.3                               | 24.6        | 19.3        |
| 伊勢崎市           | —                         | —        | —         | —           | —        | —        | 43.7        | 43.8        | 43.5        | 21.5          | 17.0        | 26.2        | 26.8                               | 33.6        | 19.8        |
| 太田市            | —                         | —        | —         | —           | —        | —        | 53.0        | 48.3        | 58.0        | 14.5          | 12.7        | 16.4        | 19.9                               | 24.0        | 15.7        |
| 沼田市            | —                         | —        | —         | —           | —        | —        | 51.2        | 50.0        | 52.8        | 22.2          | 20.1        | 25.0        | 18.0                               | 18.8        | 16.9        |
| 館林市            | —                         | —        | —         | —           | —        | —        | 68.7        | 73.8        | 63.6        | 17.9          | 9.5         | 26.3        | 5.3                                | 4.9         | 5.8         |
| 洪川市            | 3                         | 1        | 2         | —           | —        | —        | 53.8        | 49.9        | 58.0        | 17.2          | 11.1        | 23.6        | 20.5                               | 26.4        | 14.2        |
| 藤岡市            | —                         | —        | —         | —           | —        | —        | 24.9        | 22.1        | 28.9        | 32.2          | 28.3        | 37.6        | 38.0                               | 45.2        | 27.8        |
| 富岡市            | 2                         | 1        | 1         | —           | —        | —        | 58.7        | 55.4        | 63.5        | 10.2          | 6.0         | 16.5        | 24.2                               | 28.3        | 18.2        |
| 安中市            | 2                         | 1        | 1         | —           | —        | —        | 38.0        | 35.9        | 40.2        | 16.4          | 13.1        | 19.7        | 35.2                               | 40.6        | 29.5        |
| みどり市           | 4                         | 2        | 2         | —           | —        | —        | 15.3        | 9.5         | 16.5        | 40.7          | 38.1        | 41.2        | 39.0                               | 52.4        | 36.1        |
| <b>郡 部 計</b>   | <b>—</b>                  | <b>—</b> | <b>—</b>  | <b>—</b>    | <b>—</b> | <b>—</b> | <b>26.2</b> | <b>22.9</b> | <b>29.0</b> | <b>34.0</b>   | <b>33.9</b> | <b>34.1</b> | <b>34.2</b>                        | <b>38.6</b> | <b>30.5</b> |
| 榛東村            | —                         | —        | —         | —           | —        | —        | —           | —           | —           | —             | —           | —           | —                                  | —           | —           |
| 吉岡町            | —                         | —        | —         | —           | —        | —        | —           | —           | —           | —             | —           | —           | —                                  | —           | —           |
| 上野村            | —                         | —        | —         | —           | —        | —        | —           | —           | —           | —             | —           | —           | —                                  | —           | —           |
| 神流町            | —                         | —        | —         | —           | —        | —        | 12.5        | 4.3         | 23.5        | 40.0          | 43.5        | 35.3        | 32.5                               | 34.8        | 29.4        |
| 下仁田町           | —                         | —        | —         | —           | —        | —        | 6.7         | 4.5         | 8.7         | 44.4          | 54.5        | 34.8        | 48.9                               | 40.9        | 56.5        |
| 南牧村            | —                         | —        | —         | —           | —        | —        | —           | —           | —           | —             | —           | —           | —                                  | —           | —           |
| 甘楽町            | —                         | —        | —         | —           | —        | —        | —           | —           | —           | —             | —           | —           | —                                  | —           | —           |
| 中之条町           | —                         | —        | —         | —           | —        | —        | 25.5        | 27.2        | 22.6        | 37.9          | 37.0        | 39.6        | 34.5                               | 32.6        | 37.7        |
| 長野原町           | —                         | —        | —         | —           | —        | —        | 4.3         | —           | 10.0        | 32.6          | 26.9        | 40.0        | 63.0                               | 73.1        | 50.0        |
| 嬭恋村            | —                         | —        | —         | —           | —        | —        | 28.6        | 28.0        | 29.4        | 26.2          | 28.0        | 23.5        | 40.5                               | 40.0        | 41.2        |
| 草津町            | —                         | —        | —         | —           | —        | —        | —           | —           | —           | —             | —           | —           | —                                  | —           | —           |
| 高山村            | —                         | —        | —         | —           | —        | —        | —           | —           | —           | —             | —           | —           | —                                  | —           | —           |
| 東吾妻町           | —                         | —        | —         | —           | —        | —        | 58.1        | —           | 58.1        | 20.0          | —           | 20.0        | 12.4                               | —           | 12.4        |
| 片品村            | —                         | —        | —         | —           | —        | —        | —           | —           | —           | —             | —           | —           | —                                  | —           | —           |
| 川場村            | —                         | —        | —         | —           | —        | —        | —           | —           | —           | —             | —           | —           | —                                  | —           | —           |
| 昭和村            | —                         | —        | —         | —           | —        | —        | —           | —           | —           | —             | —           | —           | —                                  | —           | —           |
| みなかみ町          | —                         | —        | —         | —           | —        | —        | 22.4        | 23.0        | 21.7        | 32.9          | 27.0        | 39.1        | 42.0                               | 45.9        | 37.7        |
| 玉村町            | —                         | —        | —         | —           | —        | —        | 9.1         | 3.7         | 12.8        | 34.8          | 33.3        | 35.9        | 36.4                               | 44.4        | 30.8        |
| 板倉町            | —                         | —        | —         | —           | —        | —        | 13.4        | 17.4        | 11.4        | 4.5           | 4.3         | 4.5         | 70.1                               | 73.9        | 68.2        |
| 明和町            | —                         | —        | —         | —           | —        | —        | 19.0        | 21.4        | 14.5        | 35.2          | 33.3        | 38.7        | 44.7                               | 44.4        | 45.2        |
| 千代田町           | —                         | —        | —         | —           | —        | —        | —           | —           | —           | —             | —           | —           | —                                  | —           | —           |
| 大泉町            | —                         | —        | —         | —           | —        | —        | 33.9        | 34.7        | 33.3        | 40.4          | 38.2        | 41.7        | 19.8                               | 20.8        | 19.2        |
| 邑楽町            | —                         | —        | —         | —           | —        | —        | —           | —           | —           | —             | —           | —           | —                                  | —           | —           |

卒業後の状況調査  
(高等学校)

第98表 大学・短期大学等への進学者数

(単位：人)

| 区分             | 計            |              |              | 大学(学部)       |              |              | 短期大学(本科)   |           |            | 大学・短期大学の通信教育部 |          |          | 大学・短期大学の別科 |   |   | 高等学校の専攻科 |          |   | 特別支援学校高等部専攻科 |   |   |
|----------------|--------------|--------------|--------------|--------------|--------------|--------------|------------|-----------|------------|---------------|----------|----------|------------|---|---|----------|----------|---|--------------|---|---|
|                | 計            | 男            | 女            | 計            | 男            | 女            | 計          | 男         | 女          | 計             | 男        | 女        | 計          | 男 | 女 | 計        | 男        | 女 | 計            | 男 | 女 |
| 平成28年3月        | 8,980        | 4,230        | 4,750        | 8,050        | 4,166        | 3,884        | 926        | 62        | 864        | 2             | -        | 2        | 2          | 2 | - | -        | -        | - | -            | - | - |
| <b>平成29年3月</b> | <b>8,905</b> | <b>4,198</b> | <b>4,707</b> | <b>7,996</b> | <b>4,107</b> | <b>3,889</b> | <b>905</b> | <b>89</b> | <b>816</b> | <b>3</b>      | <b>1</b> | <b>2</b> | -          | - | - | <b>1</b> | <b>1</b> | - | -            | - | - |
| 公立             | 6,354        | 3,101        | 3,253        | 5,795        | 3,044        | 2,751        | 557        | 56        | 501        | 2             | 1        | 1        | -          | - | - | -        | -        | - | -            | - | - |
| 私立             | 2,551        | 1,097        | 1,454        | 2,201        | 1,063        | 1,138        | 348        | 33        | 315        | 1             | -        | 1        | -          | - | - | 1        | 1        | - | -            | - | - |
| <b>市部計</b>     | <b>8,574</b> | <b>4,067</b> | <b>4,507</b> | <b>7,744</b> | <b>3,980</b> | <b>3,764</b> | <b>826</b> | <b>85</b> | <b>741</b> | <b>3</b>      | <b>1</b> | <b>2</b> | -          | - | - | <b>1</b> | <b>1</b> | - | -            | - | - |
| 前橋市            | 1,933        | 836          | 1,097        | 1,732        | 827          | 905          | 200        | 9         | 191        | 1             | -        | 1        | -          | - | - | -        | -        | - | -            | - | - |
| 高崎市            | 2,497        | 1,113        | 1,384        | 2,255        | 1,085        | 1,170        | 240        | 27        | 213        | 1             | -        | 1        | -          | - | - | 1        | 1        | - | -            | - | - |
| 桐生市            | 1,004        | 549          | 455          | 902          | 538          | 364          | 102        | 11        | 91         | -             | -        | -        | -          | - | - | -        | -        | - | -            | - | - |
| 伊勢崎市           | 533          | 271          | 262          | 459          | 265          | 194          | 74         | 6         | 68         | -             | -        | -        | -          | - | - | -        | -        | - | -            | - | - |
| 太田市            | 911          | 423          | 488          | 875          | 419          | 456          | 35         | 3         | 32         | 1             | 1        | -        | -          | - | - | -        | -        | - | -            | - | - |
| 沼田市            | 288          | 157          | 131          | 263          | 155          | 108          | 25         | 2         | 23         | -             | -        | -        | -          | - | - | -        | -        | - | -            | - | - |
| 館林市            | 450          | 242          | 208          | 407          | 238          | 169          | 43         | 4         | 39         | -             | -        | -        | -          | - | - | -        | -        | - | -            | - | - |
| 渋川市            | 389          | 185          | 204          | 366          | 177          | 189          | 23         | 8         | 15         | -             | -        | -        | -          | - | - | -        | -        | - | -            | - | - |
| 藤岡市            | 116          | 60           | 56           | 95           | 58           | 37           | 21         | 2         | 19         | -             | -        | -        | -          | - | - | -        | -        | - | -            | - | - |
| 富岡市            | 247          | 139          | 108          | 221          | 135          | 86           | 26         | 4         | 22         | -             | -        | -        | -          | - | - | -        | -        | - | -            | - | - |
| 安中市            | 188          | 90           | 98           | 164          | 82           | 82           | 24         | 8         | 16         | -             | -        | -        | -          | - | - | -        | -        | - | -            | - | - |
| みどり市           | 18           | 2            | 16           | 5            | 1            | 4            | 13         | 1         | 12         | -             | -        | -        | -          | - | - | -        | -        | - | -            | - | - |
| <b>郡部計</b>     | <b>331</b>   | <b>131</b>   | <b>200</b>   | <b>252</b>   | <b>127</b>   | <b>125</b>   | <b>79</b>  | <b>4</b>  | <b>75</b>  | -             | -        | -        | -          | - | - | -        | -        | - | -            | - | - |
| 榛東村            | -            | -            | -            | -            | -            | -            | -          | -         | -          | -             | -        | -        | -          | - | - | -        | -        | - | -            | - | - |
| 吉岡町            | -            | -            | -            | -            | -            | -            | -          | -         | -          | -             | -        | -        | -          | - | - | -        | -        | - | -            | - | - |
| 上野村            | -            | -            | -            | -            | -            | -            | -          | -         | -          | -             | -        | -        | -          | - | - | -        | -        | - | -            | - | - |
| 神流町            | 5            | 1            | 4            | 2            | 1            | 1            | 3          | -         | 3          | -             | -        | -        | -          | - | - | -        | -        | - | -            | - | - |
| 下仁田町           | 3            | 1            | 2            | 1            | 1            | -            | 2          | -         | 2          | -             | -        | -        | -          | - | - | -        | -        | - | -            | - | - |
| 南牧村            | -            | -            | -            | -            | -            | -            | -          | -         | -          | -             | -        | -        | -          | - | - | -        | -        | - | -            | - | - |
| 甘楽町            | -            | -            | -            | -            | -            | -            | -          | -         | -          | -             | -        | -        | -          | - | - | -        | -        | - | -            | - | - |
| 中之条町           | 37           | 25           | 12           | 31           | 24           | 7            | 6          | 1         | 5          | -             | -        | -        | -          | - | - | -        | -        | - | -            | - | - |
| 長野原町           | 2            | -            | 2            | 2            | -            | 2            | -          | -         | -          | -             | -        | -        | -          | - | - | -        | -        | - | -            | - | - |
| 嬭恋村            | 12           | 7            | 5            | 9            | 6            | 3            | 3          | 1         | 2          | -             | -        | -        | -          | - | - | -        | -        | - | -            | - | - |
| 草津町            | -            | -            | -            | -            | -            | -            | -          | -         | -          | -             | -        | -        | -          | - | - | -        | -        | - | -            | - | - |
| 高山村            | -            | -            | -            | -            | -            | -            | -          | -         | -          | -             | -        | -        | -          | - | - | -        | -        | - | -            | - | - |
| 東吾妻町           | 61           | -            | 61           | 43           | -            | 43           | 18         | -         | 18         | -             | -        | -        | -          | - | - | -        | -        | - | -            | - | - |
| 片品村            | -            | -            | -            | -            | -            | -            | -          | -         | -          | -             | -        | -        | -          | - | - | -        | -        | - | -            | - | - |
| 川場村            | -            | -            | -            | -            | -            | -            | -          | -         | -          | -             | -        | -        | -          | - | - | -        | -        | - | -            | - | - |
| 昭和村            | -            | -            | -            | -            | -            | -            | -          | -         | -          | -             | -        | -        | -          | - | - | -        | -        | - | -            | - | - |
| みなかみ町          | 32           | 17           | 15           | 27           | 15           | 12           | 5          | 2         | 3          | -             | -        | -        | -          | - | - | -        | -        | - | -            | - | - |
| 玉村町            | 6            | 1            | 5            | 3            | 1            | 2            | 3          | -         | 3          | -             | -        | -        | -          | - | - | -        | -        | - | -            | - | - |
| 板倉町            | 9            | 4            | 5            | 4            | 4            | -            | 5          | -         | 5          | -             | -        | -        | -          | - | - | -        | -        | - | -            | - | - |
| 明和町            | 34           | 25           | 9            | 29           | 25           | 4            | 5          | -         | 5          | -             | -        | -        | -          | - | - | -        | -        | - | -            | - | - |
| 千代田町           | -            | -            | -            | -            | -            | -            | -          | -         | -          | -             | -        | -        | -          | - | - | -        | -        | - | -            | - | - |
| 大泉町            | 130          | 50           | 80           | 101          | 50           | 51           | 29         | -         | 29         | -             | -        | -        | -          | - | - | -        | -        | - | -            | - | - |
| 邑楽町            | -            | -            | -            | -            | -            | -            | -          | -         | -          | -             | -        | -        | -          | - | - | -        | -        | - | -            | - | - |

卒業後の状況調査  
(高等学校)

第99表 大学・短期大学への入学志願者数

(単位：人)

| 区 分                | 計            |              |              | 大 学 (学 部)    |              |              | 短期大学 (本科)  |           |            |
|--------------------|--------------|--------------|--------------|--------------|--------------|--------------|------------|-----------|------------|
|                    | 計            | 男            | 女            | 計            | 男            | 女            | 計          | 男         | 女          |
| 平成 28 年 3 月        | 9,965        | 4,911        | 5,054        | 9,034        | 4,846        | 4,188        | 931        | 65        | 866        |
| <b>平成 29 年 3 月</b> | <b>9,865</b> | <b>4,873</b> | <b>4,992</b> | <b>8,953</b> | <b>4,784</b> | <b>4,169</b> | <b>912</b> | <b>89</b> | <b>823</b> |
| 公 立                | 7,052        | 3,623        | 3,429        | 6,488        | 3,567        | 2,921        | 564        | 56        | 508        |
| 私 立                | 2,813        | 1,250        | 1,563        | 2,465        | 1,217        | 1,248        | 348        | 33        | 315        |
| <b>市 部 計</b>       | <b>9,518</b> | <b>4,734</b> | <b>4,784</b> | <b>8,687</b> | <b>4,649</b> | <b>4,038</b> | <b>831</b> | <b>85</b> | <b>746</b> |
| 前 橋 市              | 2,191        | 995          | 1,196        | 1,986        | 986          | 1,000        | 205        | 9         | 196        |
| 高 崎 市              | 2,834        | 1,340        | 1,494        | 2,594        | 1,313        | 1,281        | 240        | 27        | 213        |
| 桐 生 市              | 1,091        | 611          | 480          | 989          | 600          | 389          | 102        | 11        | 91         |
| 伊 勢 崎 市            | 553          | 287          | 266          | 479          | 281          | 198          | 74         | 6         | 68         |
| 太 田 市              | 1,012        | 513          | 499          | 977          | 510          | 467          | 35         | 3         | 32         |
| 沼 田 市              | 314          | 178          | 136          | 289          | 176          | 113          | 25         | 2         | 23         |
| 館 林 市              | 485          | 269          | 216          | 442          | 265          | 177          | 43         | 4         | 39         |
| 洪 川 市              | 419          | 211          | 208          | 396          | 203          | 193          | 23         | 8         | 15         |
| 藤 岡 市              | 121          | 65           | 56           | 100          | 63           | 37           | 21         | 2         | 19         |
| 富 岡 市              | 263          | 155          | 108          | 237          | 151          | 86           | 26         | 4         | 22         |
| 安 中 市              | 217          | 108          | 109          | 193          | 100          | 93           | 24         | 8         | 16         |
| み どり 市             | 18           | 2            | 16           | 5            | 1            | 4            | 13         | 1         | 12         |
| <b>郡 部 計</b>       | <b>347</b>   | <b>139</b>   | <b>208</b>   | <b>266</b>   | <b>135</b>   | <b>131</b>   | <b>81</b>  | <b>4</b>  | <b>77</b>  |
| 榛 東 村              | —            | —            | —            | —            | —            | —            | —          | —         | —          |
| 吉 岡 町              | —            | —            | —            | —            | —            | —            | —          | —         | —          |
| 上 野 村              | —            | —            | —            | —            | —            | —            | —          | —         | —          |
| 神 流 町              | 5            | 1            | 4            | 2            | 1            | 1            | 3          | —         | 3          |
| 下 仁 田 町            | 3            | 1            | 2            | 1            | 1            | —            | 2          | —         | 2          |
| 南 牧 村              | —            | —            | —            | —            | —            | —            | —          | —         | —          |
| 甘 楽 町              | —            | —            | —            | —            | —            | —            | —          | —         | —          |
| 中 之 条 町            | 39           | 27           | 12           | 33           | 26           | 7            | 6          | 1         | 5          |
| 長 野 原 町            | 2            | —            | 2            | 2            | —            | 2            | —          | —         | —          |
| 嬬 恋 村              | 12           | 7            | 5            | 9            | 6            | 3            | 3          | 1         | 2          |
| 草 津 町              | —            | —            | —            | —            | —            | —            | —          | —         | —          |
| 高 山 村              | —            | —            | —            | —            | —            | —            | —          | —         | —          |
| 東 吾 妻 町            | 61           | —            | 61           | 43           | —            | 43           | 18         | —         | 18         |
| 片 品 村              | —            | —            | —            | —            | —            | —            | —          | —         | —          |
| 川 場 村              | —            | —            | —            | —            | —            | —            | —          | —         | —          |
| 昭 和 村              | —            | —            | —            | —            | —            | —            | —          | —         | —          |
| み な か み 町          | 32           | 17           | 15           | 27           | 15           | 12           | 5          | 2         | 3          |
| 玉 村 町              | 6            | 1            | 5            | 3            | 1            | 2            | 3          | —         | 3          |
| 板 倉 町              | 9            | 4            | 5            | 4            | 4            | —            | 5          | —         | 5          |
| 明 和 町              | 34           | 25           | 9            | 29           | 25           | 4            | 5          | —         | 5          |
| 千 代 田 町            | —            | —            | —            | —            | —            | —            | —          | —         | —          |
| 大 泉 町              | 144          | 56           | 88           | 113          | 56           | 57           | 31         | —         | 31         |
| 邑 楽 町              | —            | —            | —            | —            | —            | —            | —          | —         | —          |

卒業後の状況調査  
(高等学校)

第100表 専修学校（一般課程）等入学者数

(単位：人)

| 区 分                | 計          |            |            | 専修学校（一般課程）等 |            |            | 各 種 学 校    |            |            |
|--------------------|------------|------------|------------|-------------|------------|------------|------------|------------|------------|
|                    | 計          | 男          | 女          | 計           | 男          | 女          | 計          | 男          | 女          |
| 平成 28 年 3 月        | 869        | 538        | 331        | 526         | 323        | 203        | 343        | 215        | 128        |
| <b>平成 29 年 3 月</b> | <b>754</b> | <b>477</b> | <b>277</b> | <b>248</b>  | <b>121</b> | <b>127</b> | <b>506</b> | <b>356</b> | <b>150</b> |
| <b>市 部 計</b>       | <b>742</b> | <b>474</b> | <b>268</b> | <b>239</b>  | <b>120</b> | <b>119</b> | <b>503</b> | <b>354</b> | <b>149</b> |
| 前 橋 市              | 204        | 125        | 79         | 43          | 14         | 29         | 161        | 111        | 50         |
| 高 崎 市              | 288        | 211        | 77         | 87          | 61         | 26         | 201        | 150        | 51         |
| 桐 生 市              | 47         | 22         | 25         | 1           | 1          | —          | 46         | 21         | 25         |
| 伊 勢 崎 市            | 77         | 22         | 55         | 66          | 12         | 54         | 11         | 10         | 1          |
| 太 田 市              | 81         | 63         | 18         | 25          | 17         | 8          | 56         | 46         | 10         |
| 沼 田 市              | —          | —          | —          | —           | —          | —          | —          | —          | —          |
| 館 林 市              | —          | —          | —          | —           | —          | —          | —          | —          | —          |
| 洪 川 市              | 21         | 13         | 8          | 10          | 9          | 1          | 11         | 4          | 7          |
| 藤 岡 市              | —          | —          | —          | —           | —          | —          | —          | —          | —          |
| 富 岡 市              | 16         | 15         | 1          | 6           | 6          | —          | 10         | 9          | 1          |
| 安 中 市              | 3          | 1          | 2          | —           | —          | —          | 3          | 1          | 2          |
| み どり 市             | 5          | 2          | 3          | 1           | —          | 1          | 4          | 2          | 2          |
| <b>郡 部 計</b>       | <b>12</b>  | <b>3</b>   | <b>9</b>   | <b>9</b>    | <b>1</b>   | <b>8</b>   | <b>3</b>   | <b>2</b>   | <b>1</b>   |
| 榛 東 村              | —          | —          | —          | —           | —          | —          | —          | —          | —          |
| 吉 岡 町              | —          | —          | —          | —           | —          | —          | —          | —          | —          |
| 上 野 村              | —          | —          | —          | —           | —          | —          | —          | —          | —          |
| 神 流 町              | —          | —          | —          | —           | —          | —          | —          | —          | —          |
| 下 仁 田 町            | —          | —          | —          | —           | —          | —          | —          | —          | —          |
| 南 牧 村              | —          | —          | —          | —           | —          | —          | —          | —          | —          |
| 甘 楽 町              | —          | —          | —          | —           | —          | —          | —          | —          | —          |
| 中 之 条 町            | 2          | 2          | —          | —           | —          | —          | 2          | 2          | —          |
| 長 野 原 町            | —          | —          | —          | —           | —          | —          | —          | —          | —          |
| 嬬 恋 村              | 1          | —          | 1          | —           | —          | —          | 1          | —          | 1          |
| 草 津 町              | —          | —          | —          | —           | —          | —          | —          | —          | —          |
| 高 山 村              | —          | —          | —          | —           | —          | —          | —          | —          | —          |
| 東 吾 妻 町            | —          | —          | —          | —           | —          | —          | —          | —          | —          |
| 片 品 村              | —          | —          | —          | —           | —          | —          | —          | —          | —          |
| 川 場 村              | —          | —          | —          | —           | —          | —          | —          | —          | —          |
| 昭 和 村              | —          | —          | —          | —           | —          | —          | —          | —          | —          |
| み な か み 町          | 1          | —          | 1          | 1           | —          | 1          | —          | —          | —          |
| 玉 村 町              | —          | —          | —          | —           | —          | —          | —          | —          | —          |
| 板 倉 町              | 7          | —          | 7          | 7           | —          | 7          | —          | —          | —          |
| 明 和 町              | —          | —          | —          | —           | —          | —          | —          | —          | —          |
| 千 代 田 町            | —          | —          | —          | —           | —          | —          | —          | —          | —          |
| 大 泉 町              | 1          | 1          | —          | 1           | 1          | —          | —          | —          | —          |
| 邑 楽 町              | —          | —          | —          | —           | —          | —          | —          | —          | —          |

卒業後の状況調査  
(高等学校)

第101表 状況別卒業生数(学科別)

(単位：人)

| 区分      | 計             |              |              | A大学等進学者      |              |              | B専修学校<br>(専門課程)<br>進学者 |              |              | C専修学校<br>(一般課程)<br>等入学者 |            |            | D公共職業能力<br>開発施設等<br>入学者 |            |           | E就職者         |              |                |          | F一時的な仕事に<br>就いた者 |            |           | G A～F以外の者 |            |            | H不詳・死亡     |          |          |          |
|---------|---------------|--------------|--------------|--------------|--------------|--------------|------------------------|--------------|--------------|-------------------------|------------|------------|-------------------------|------------|-----------|--------------|--------------|----------------|----------|------------------|------------|-----------|-----------|------------|------------|------------|----------|----------|----------|
|         | 計             | 男            | 女            | 計            | 男            | 女            | 計                      | 男            | 女            | 計                       | 男          | 女          | 計                       | 男          | 女         | 正規の職員等       |              | 正規の職員等<br>でない者 |          | 計                | 男          | 女         | 計         | 男          | 女          | 計          | 男        | 女        |          |
|         |               |              |              |              |              |              |                        |              |              |                         |            |            |                         |            |           | 男            | 女            | 男              | 女        |                  |            |           |           |            |            |            |          |          |          |
| 平成28年3月 | 17,065        | 8,622        | 8,443        | 8,980        | 4,230        | 4,750        | 2,962                  | 1,216        | 1,746        | 869                     | 538        | 331        | 200                     | 190        | 10        | 3,336        | 2,043        | 1,261          | 16       | 16               | 119        | 56        | 63        | 597        | 332        | 265        | 2        | 1        | 1        |
| 平成29年3月 | <b>17,056</b> | <b>8,534</b> | <b>8,522</b> | <b>8,905</b> | <b>4,198</b> | <b>4,707</b> | <b>3,185</b>           | <b>1,291</b> | <b>1,894</b> | <b>754</b>              | <b>477</b> | <b>277</b> | <b>161</b>              | <b>130</b> | <b>31</b> | <b>3,342</b> | <b>2,038</b> | <b>1,300</b>   | <b>2</b> | <b>2</b>         | <b>109</b> | <b>48</b> | <b>61</b> | <b>596</b> | <b>347</b> | <b>249</b> | <b>4</b> | <b>3</b> | <b>1</b> |
| 全日制計    | <b>16,702</b> | <b>8,327</b> | <b>8,375</b> | <b>8,881</b> | <b>4,184</b> | <b>4,697</b> | <b>3,109</b>           | <b>1,247</b> | <b>1,862</b> | <b>753</b>              | <b>477</b> | <b>276</b> | <b>141</b>              | <b>113</b> | <b>28</b> | <b>3,231</b> | <b>1,964</b> | <b>1,264</b>   | <b>1</b> | <b>2</b>         | <b>34</b>  | <b>12</b> | <b>22</b> | <b>552</b> | <b>328</b> | <b>224</b> | <b>1</b> | <b>1</b> | <b>—</b> |
| 普通科     | 10,991        | 5,245        | 5,746        | 7,237        | 3,398        | 3,839        | 1,630                  | 588          | 254          | 719                     | 465        | 254        | 84                      | 65         | 19        | 858          | 445          | 410            | 1        | 2                | 26         | 9         | 17        | 436        | 273        | 163        | 1        | 1        | —        |
| 農業科     | 742           | 292          | 450          | 86           | 30           | 56           | 273                    | 87           | 186          | 2                       | 1          | 1          | 7                       | 5          | 2         | 360          | 167          | 193            | —        | —                | 1          | 1         | —         | 13         | 1          | 12         | —        | —        | —        |
| 工業科     | 1,552         | 1,386        | 166          | 222          | 197          | 25           | 309                    | 258          | 51           | 5                       | 4          | 1          | 30                      | 29         | 1         | 973          | 885          | 88             | —        | —                | 1          | 1         | —         | 12         | 12         | —          | —        | —        | —        |
| 商業科     | 1,687         | 808          | 879          | 593          | 323          | 270          | 468                    | 187          | 281          | 7                       | —          | 7          | 5                       | 5          | —         | 602          | 285          | 317            | —        | —                | 2          | —         | 2         | 10         | 8          | 2          | —        | —        | —        |
| 家庭科     | 129           | 15           | 114          | 86           | 5            | 81           | 19                     | 2            | 17           | 1                       | —          | 1          | —                       | —          | 20        | 8            | 12           | —              | —        | —                | —          | —         | —         | 3          | —          | 3          | —        | —        | —        |
| 福祉科     | 35            | —            | 35           | 11           | —            | 11           | 9                      | —            | 9            | —                       | —          | —          | 5                       | —          | 5         | 10           | —            | 10             | —        | —                | —          | —         | —         | —          | —          | —          | —        | —        | —        |
| その他     | 443           | 152          | 291          | 284          | 85           | 199          | 84                     | 31           | 53           | 7                       | —          | 7          | —                       | —          | —         | 32           | 19           | 13             | —        | —                | 3          | 1         | 2         | 33         | 16         | 17         | —        | —        | —        |
| 総合学科    | 1,123         | 429          | 694          | 362          | 146          | 216          | 317                    | 94           | 223          | 12                      | 7          | 5          | 10                      | 9          | 1         | 376          | 155          | 221            | —        | —                | 1          | —         | 1         | 45         | 18         | 27         | —        | —        | —        |
| 定時制計    | <b>354</b>    | <b>207</b>   | <b>147</b>   | <b>24</b>    | <b>14</b>    | <b>10</b>    | <b>76</b>              | <b>44</b>    | <b>32</b>    | <b>1</b>                | <b>—</b>   | <b>1</b>   | <b>20</b>               | <b>17</b>  | <b>3</b>  | <b>111</b>   | <b>74</b>    | <b>36</b>      | <b>1</b> | <b>—</b>         | <b>75</b>  | <b>36</b> | <b>39</b> | <b>44</b>  | <b>19</b>  | <b>25</b>  | <b>3</b> | <b>2</b> | <b>1</b> |
| 普通科     | 254           | 130          | 124          | 20           | 11           | 9            | 63                     | 32           | 31           | 1                       | —          | 1          | 13                      | 11         | 2         | 60           | 30           | 29             | 1        | —                | 67         | 31        | 36        | 30         | 14         | 16         | —        | —        | —        |
| 工業科     | 72            | 63           | 9            | 2            | 2            | —            | 10                     | 10           | —            | —                       | —          | —          | 7                       | 6          | 1         | 38           | 35           | 3              | —        | —                | 7          | 4         | 3         | 5          | 4          | 1          | 3        | 2        | 1        |
| 商業科     | 28            | 14           | 14           | 2            | 1            | 1            | 3                      | 2            | 1            | —                       | —          | —          | —                       | —          | —         | 13           | 9            | 4              | —        | —                | 1          | 1         | —         | 9          | 1          | 8          | —        | —        | —        |

第101表 状況別卒業生数(学科別) (つづき)

(単位：人、%)

| 区分      | A、B、C、Dのうち<br>就職している者(再掲) |          |           |           |          |           |            |          |          | 大学等進学率      | 専修学校(専門課程)<br>進学率 | 卒業者に占める就職者の割合<br>(就職者+進学就職者)/卒業生総数 |             |             |             |             |             |             |
|---------|---------------------------|----------|-----------|-----------|----------|-----------|------------|----------|----------|-------------|-------------------|------------------------------------|-------------|-------------|-------------|-------------|-------------|-------------|
|         | 計                         |          |           | 正規の職員等    |          |           | 正規の職員等でない者 |          |          |             |                   |                                    |             |             |             |             |             |             |
|         | 計                         | 男        | 女         | 計         | 男        | 女         | 計          | 男        | 女        |             |                   |                                    |             |             |             |             |             |             |
| 平成28年3月 | 34                        | 4        | 30        | 33        | 4        | 29        | 1          | —        | 1        | 52.6        | 49.1              | 56.3                               | 17.4        | 14.1        | 20.7        | 19.7        | 23.9        | 15.5        |
| 平成29年3月 | <b>25</b>                 | <b>9</b> | <b>16</b> | <b>24</b> | <b>9</b> | <b>15</b> | <b>1</b>   | <b>—</b> | <b>1</b> | <b>52.2</b> | <b>49.2</b>       | <b>55.2</b>                        | <b>18.7</b> | <b>15.1</b> | <b>22.2</b> | <b>19.7</b> | <b>24.0</b> | <b>15.5</b> |
| 全日制計    | <b>25</b>                 | <b>9</b> | <b>16</b> | <b>24</b> | <b>9</b> | <b>15</b> | <b>1</b>   | <b>—</b> | <b>1</b> | <b>53.2</b> | <b>50.2</b>       | <b>56.1</b>                        | <b>18.6</b> | <b>15.0</b> | <b>22.2</b> | <b>19.5</b> | <b>23.7</b> | <b>15.3</b> |
| 普通科     | 19                        | 7        | 12        | 18        | 7        | 11        | 1          | —        | 1        | 65.8        | 64.8              | 66.8                               | 14.8        | 11.2        | 18.1        | 8.0         | 8.6         | 7.4         |
| 農業科     | 2                         | 1        | 1         | 2         | 1        | 1         | —          | —        | —        | 11.6        | 10.3              | 12.4                               | 36.8        | 29.8        | 41.3        | 48.8        | 57.5        | 43.1        |
| 工業科     | —                         | —        | —         | —         | —        | —         | —          | —        | —        | 14.3        | 14.2              | 15.1                               | 19.9        | 18.6        | 30.7        | 62.7        | 63.9        | 53.0        |
| 商業科     | —                         | —        | —         | —         | —        | —         | —          | —        | —        | 35.2        | 40.0              | 30.7                               | 27.7        | 23.1        | 32.0        | 35.7        | 35.3        | 36.1        |
| 家庭科     | —                         | —        | —         | —         | —        | —         | —          | —        | —        | 66.7        | 33.3              | 71.1                               | 14.7        | 13.3        | 14.9        | 15.5        | 53.3        | 10.5        |
| 福祉科     | —                         | —        | —         | —         | —        | —         | —          | —        | —        | 31.4        | —                 | 31.4                               | 25.7        | —           | 25.7        | 28.6        | —           | 28.6        |
| その他     | 1                         | —        | 1         | 1         | —        | 1         | —          | —        | —        | 64.1        | 55.9              | 68.4                               | 19.0        | 20.4        | 18.2        | 7.4         | 12.5        | 4.8         |
| 総合学科    | 3                         | 1        | 2         | 3         | 1        | 2         | —          | —        | —        | 32.2        | 34.0              | 31.1                               | 28.2        | 21.9        | 32.1        | 33.7        | 36.4        | 32.1        |
| 定時制計    | —                         | —        | —         | —         | —        | —         | —          | —        | —        | <b>6.8</b>  | <b>6.8</b>        | <b>6.8</b>                         | <b>21.5</b> | <b>21.3</b> | <b>21.8</b> | <b>31.4</b> | <b>36.2</b> | <b>24.5</b> |
| 普通科     | —                         | —        | —         | —         | —        | —         | —          | —        | —        | 7.9         | 8.5               | 7.3                                | 24.8        | 24.6        | 25.0        | 23.6        | 23.8        | 23.4        |
| 工業科     | —                         | —        | —         | —         | —        | —         | —          | —        | —        | 2.8         | 3.2               | —                                  | 13.9        | 15.9        | —           | 52.8        | 55.6        | 33.3        |
| 商業科     | —                         | —        | —         | —         | —        | —         | —          | —        | —        | 7.1         | 7.1               | 7.1                                | 10.7        | 14.3        | 7.1         | 46.4        | 64.3        | 28.6        |

卒業後の状況調査  
(高等学校)

第102表 大学・短期大学等への進学者数(学科別)

(単位:人)

| 区分             | 入学志願者        |              |              |              |              |              |            |           |            | 大学等進学者       |              |              |              |              |              |            |           |            |                        |          |          |                  |          |          |                |          |          |
|----------------|--------------|--------------|--------------|--------------|--------------|--------------|------------|-----------|------------|--------------|--------------|--------------|--------------|--------------|--------------|------------|-----------|------------|------------------------|----------|----------|------------------|----------|----------|----------------|----------|----------|
|                | 計            |              |              | 大学学部         |              |              | 短期大学本科     |           |            | 計            |              |              | 大学学部         |              |              | 短期大学本科     |           |            | 大学・短期大学の別<br>科・高等学校専攻科 |          |          | 特別支援学校<br>高等部専攻科 |          |          | 大学・短期<br>大学通信部 |          |          |
|                | 計            | 男            | 女            | 計            | 男            | 女            | 計          | 男         | 女          | 計            | 男            | 女            | 計            | 男            | 女            | 計          | 男         | 女          | 計                      | 男        | 女        | 計                | 男        | 女        | 計              | 男        | 女        |
| 平成28年3月        | 9,965        | 4,911        | 5,054        | 9,034        | 4,846        | 4,188        | 931        | 65        | 866        | 8,980        | 4,230        | 4,750        | 8,050        | 4,166        | 3,884        | 926        | 62        | 864        | 2                      | 2        | —        | —                | —        | —        | 2              | —        | 2        |
| <b>平成29年3月</b> | <b>9,865</b> | <b>4,873</b> | <b>4,992</b> | <b>8,953</b> | <b>4,784</b> | <b>4,169</b> | <b>912</b> | <b>89</b> | <b>823</b> | <b>8,905</b> | <b>4,198</b> | <b>4,707</b> | <b>7,996</b> | <b>4,107</b> | <b>3,889</b> | <b>905</b> | <b>89</b> | <b>816</b> | <b>1</b>               | <b>1</b> | <b>—</b> | <b>—</b>         | <b>—</b> | <b>—</b> | <b>3</b>       | <b>1</b> | <b>2</b> |
| <b>全日制計</b>    | <b>9,841</b> | <b>4,858</b> | <b>4,983</b> | <b>8,938</b> | <b>4,771</b> | <b>4,167</b> | <b>903</b> | <b>87</b> | <b>816</b> | <b>8,881</b> | <b>4,184</b> | <b>4,697</b> | <b>7,983</b> | <b>4,096</b> | <b>3,887</b> | <b>896</b> | <b>87</b> | <b>809</b> | <b>1</b>               | <b>1</b> | <b>—</b> | <b>—</b>         | <b>—</b> | <b>—</b> | <b>1</b>       | <b>—</b> | <b>1</b> |
| 普通科            | 8,143        | 4,046        | 4,097        | 7,571        | 3,987        | 3,584        | 572        | 59        | 513        | 7,237        | 3,398        | 3,839        | 6,668        | 3,338        | 3,330        | 567        | 59        | 508        | 1                      | 1        | —        | —                | —        | —        | 1              | —        | 1        |
| 農業科            | 86           | 30           | 56           | 49           | 28           | 21           | 37         | 2         | 35         | 86           | 30           | 56           | 49           | 28           | 21           | 37         | 2         | 35         | —                      | —        | —        | —                | —        | —        | —              | —        | —        |
| 工業科            | 224          | 199          | 25           | 209          | 191          | 18           | 15         | 8         | 7          | 222          | 197          | 25           | 207          | 189          | 18           | 15         | 8         | 7          | —                      | —        | —        | —                | —        | —        | —              | —        | —        |
| 商業科            | 593          | 323          | 270          | 487          | 317          | 170          | 106        | 6         | 100        | 593          | 323          | 270          | 487          | 317          | 170          | 106        | 6         | 100        | —                      | —        | —        | —                | —        | —        | —              | —        | —        |
| 家庭科            | 86           | 5            | 81           | 12           | 1            | 11           | 74         | 4         | 70         | 86           | 5            | 81           | 12           | 1            | 11           | 74         | 4         | 70         | —                      | —        | —        | —                | —        | —        | —              | —        | —        |
| 福祉科            | 11           | —            | 11           | 4            | —            | 4            | 7          | —         | 7          | 11           | —            | 11           | 4            | —            | 4            | 7          | —         | 7          | —                      | —        | —        | —                | —        | —        | —              | —        | —        |
| その他            | 313          | 95           | 218          | 285          | 95           | 190          | 28         | —         | 28         | 284          | 85           | 199          | 258          | 85           | 173          | 26         | —         | 26         | —                      | —        | —        | —                | —        | —        | —              | —        | —        |
| 総合学科           | 385          | 160          | 225          | 321          | 152          | 169          | 64         | 8         | 56         | 362          | 146          | 216          | 298          | 138          | 160          | 64         | 8         | 56         | —                      | —        | —        | —                | —        | —        | —              | —        | —        |
| <b>定時制計</b>    | <b>24</b>    | <b>15</b>    | <b>9</b>     | <b>15</b>    | <b>13</b>    | <b>2</b>     | <b>9</b>   | <b>2</b>  | <b>7</b>   | <b>24</b>    | <b>14</b>    | <b>10</b>    | <b>13</b>    | <b>11</b>    | <b>2</b>     | <b>9</b>   | <b>2</b>  | <b>7</b>   | <b>—</b>               | <b>—</b> | <b>—</b> | <b>—</b>         | <b>—</b> | <b>—</b> | <b>2</b>       | <b>1</b> | <b>1</b> |
| 普通科            | 20           | 12           | 8            | 13           | 11           | 2            | 7          | 1         | 6          | 20           | 11           | 9            | 11           | 9            | 2            | 7          | 1         | 6          | —                      | —        | —        | —                | —        | —        | 2              | 1        | 1        |
| 工業科            | 2            | 2            | —            | 1            | 1            | —            | 1          | 1         | —          | 2            | 2            | —            | 1            | 1            | —            | 1          | 1         | —          | —                      | —        | —        | —                | —        | —        | —              | —        | —        |
| 商業科            | 2            | 1            | 1            | 1            | 1            | —            | 1          | —         | 1          | 2            | 1            | 1            | 1            | 1            | —            | 1          | —         | 1          | —                      | —        | —        | —                | —        | —        | —              | —        | —        |

卒業後の状況調査  
(高等学校)

第103表 専修学校(一般課程)等入学者数(学科別)

(単位:人)

| 区分             | 計          |            |            | 専修学校(一般課程)等 |            |            | 各種学校       |            |            |
|----------------|------------|------------|------------|-------------|------------|------------|------------|------------|------------|
|                | 計          | 男          | 女          | 計           | 男          | 女          | 計          | 男          | 女          |
| 平成28年3月        | 869        | 538        | 331        | 526         | 323        | 203        | 343        | 215        | 128        |
| <b>平成29年3月</b> | <b>754</b> | <b>477</b> | <b>277</b> | <b>248</b>  | <b>121</b> | <b>127</b> | <b>506</b> | <b>356</b> | <b>150</b> |
| <b>全日制計</b>    | <b>753</b> | <b>477</b> | <b>276</b> | <b>248</b>  | <b>121</b> | <b>127</b> | <b>505</b> | <b>356</b> | <b>149</b> |
| 普通科            | 719        | 465        | 254        | 242         | 120        | 122        | 477        | 345        | 132        |
| 農業科            | 2          | 1          | 1          | —           | —          | —          | 2          | 1          | 1          |
| 工業科            | 5          | 4          | 1          | —           | —          | —          | 5          | 4          | 1          |
| 商業科            | 7          | —          | 7          | 1           | —          | 1          | 6          | —          | 6          |
| 家庭科            | 1          | —          | 1          | 1           | —          | 1          | —          | —          | —          |
| 福祉科            | —          | —          | —          | —           | —          | —          | —          | —          | —          |
| その他            | 7          | —          | 7          | 2           | —          | 2          | 5          | —          | 5          |
| 総合学科           | 12         | 7          | 5          | 2           | 1          | 1          | 10         | 6          | 4          |
| <b>定時制計</b>    | <b>1</b>   | <b>—</b>   | <b>1</b>   | <b>—</b>    | <b>—</b>   | <b>—</b>   | <b>1</b>   | <b>—</b>   | <b>1</b>   |
| 普通科            | 1          | —          | 1          | —           | —          | —          | 1          | —          | 1          |
| 工業科            | —          | —          | —          | —           | —          | —          | —          | —          | —          |
| 商業科            | —          | —          | —          | —           | —          | —          | —          | —          | —          |

卒業後の状況調査  
(高等学校)

第104表 産業別就職者数 (学科別)

(単位:人)

| 区分                | 計            |              |              | 普通         |            |            | 農業         |            |            | 工業           |            |           | 商業         |            |            | 家庭        |          |           | 福祉        |          |           | その他       |           |           | 総合         |            |            | (県内就職者)      |              |              | (県外就職者)    |            |            |   |   |
|-------------------|--------------|--------------|--------------|------------|------------|------------|------------|------------|------------|--------------|------------|-----------|------------|------------|------------|-----------|----------|-----------|-----------|----------|-----------|-----------|-----------|-----------|------------|------------|------------|--------------|--------------|--------------|------------|------------|------------|---|---|
|                   | 計            | 男            | 女            | 計          | 男          | 女          | 計          | 男          | 女          | 計            | 男          | 女         | 計          | 男          | 女          | 計         | 男        | 女         | 計         | 男        | 女         | 計         | 男         | 女         | 計          | 男          | 女          | 計            | 男            | 女            | 計          | 男          | 女          | 計 | 男 |
| 平成28年3月           | 3,370        | 2,063        | 1,307        | 936        | 508        | 428        | 345        | 158        | 187        | 1,018        | 940        | 78        | 649        | 262        | 387        | 15        | 4        | 11        | 10        | —        | 10        | 31        | 19        | 12        | 366        | 172        | 194        | 3,029        | 1,819        | 1,210        | 341        | 244        | 97         |   |   |
| <b>平成29年3月</b>    | <b>3,367</b> | <b>2,049</b> | <b>1,318</b> | <b>937</b> | <b>484</b> | <b>453</b> | <b>362</b> | <b>168</b> | <b>194</b> | <b>1,011</b> | <b>920</b> | <b>91</b> | <b>615</b> | <b>294</b> | <b>321</b> | <b>20</b> | <b>8</b> | <b>12</b> | <b>10</b> | <b>—</b> | <b>10</b> | <b>33</b> | <b>19</b> | <b>14</b> | <b>379</b> | <b>156</b> | <b>223</b> | <b>2,974</b> | <b>1,785</b> | <b>1,189</b> | <b>393</b> | <b>264</b> | <b>129</b> |   |   |
| 農業、林業             | 16           | 7            | 9            | 6          | 2          | 4          | 6          | 2          | 4          | 2            | 1          | 1         | 1          | 1          | —          | —         | —        | —         | —         | —        | —         | —         | —         | —         | 1          | 1          | —          | 12           | 4            | 8            | 4          | 3          | 1          |   |   |
| 漁業、採石業、砂利採取業      | —            | —            | —            | —          | —          | —          | —          | —          | —          | —            | —          | —         | —          | —          | —          | —         | —        | —         | —         | —        | —         | —         | —         | —         | —          | —          | —          | —            | —            | —            | —          | —          | —          |   |   |
| 建設業               | 263          | 231          | 32           | 60         | 49         | 11         | 27         | 23         | 4          | 140          | 135        | 5         | 14         | 9          | 5          | —         | —        | —         | —         | —        | —         | —         | —         | —         | 22         | 15         | 7          | 226          | 199          | 27           | 37         | 32         | 5          |   |   |
| 製造業               | 1,823        | 1,226        | 597          | 447        | 254        | 193        | 157        | 76         | 81         | 682          | 622        | 60        | 319        | 168        | 151        | 5         | 3        | 2         | —         | —        | —         | 16        | 12        | 4         | 197        | 91         | 106        | 1,715        | 1,142        | 573          | 108        | 84         | 24         |   |   |
| 電気・ガス・熱供給・水道業     | 26           | 24           | 2            | 4          | 4          | —          | —          | —          | —          | 16           | 15         | 1         | 6          | 5          | 1          | —         | —        | —         | —         | —        | —         | —         | —         | —         | —          | —          | —          | 19           | 18           | 1            | 7          | 6          | 1          |   |   |
| 情報通信業             | 27           | 9            | 18           | 6          | 1          | 5          | 6          | 2          | 4          | 3            | 3          | —         | 8          | 2          | 6          | —         | —        | —         | —         | —        | —         | —         | —         | —         | 4          | 1          | 3          | 24           | 7            | 17           | 3          | 2          | 1          |   |   |
| 運輸業、郵便業           | 112          | 64           | 48           | 35         | 21         | 14         | 7          | 1          | 6          | 31           | 24         | 7         | 25         | 10         | 15         | 1         | —        | 1         | —         | —        | —         | —         | —         | —         | 13         | 8          | 5          | 77           | 42           | 35           | 35         | 22         | 13         |   |   |
| 卸売業、小売業           | 285          | 105          | 180          | 85         | 20         | 65         | 32         | 8          | 24         | 33           | 27         | 6         | 91         | 37         | 54         | 5         | 1        | 4         | 1         | —        | 1         | 8         | 2         | 6         | 30         | 10         | 20         | 259          | 98           | 161          | 26         | 7          | 19         |   |   |
| 金融業、保険業           | 33           | 13           | 20           | 5          | 2          | 3          | 1          | 1          | —          | 1            | 1          | —         | 26         | 9          | 17         | —         | —        | —         | —         | —        | —         | —         | —         | —         | —          | —          | —          | 28           | 11           | 17           | 5          | 2          | 3          |   |   |
| 不動産業、物品賃貸業        | 15           | 9            | 6            | 4          | 3          | 1          | 1          | 1          | —          | 3            | 2          | 1         | 7          | 3          | 4          | —         | —        | —         | —         | —        | —         | —         | —         | —         | —          | —          | —          | 13           | 8            | 5            | 2          | 1          | 1          |   |   |
| 学術研究、専門・技術サービス業   | 28           | 19           | 9            | 4          | —          | 4          | 7          | 6          | 1          | 12           | 11         | 1         | 3          | 1          | 2          | —         | —        | —         | —         | —        | —         | —         | —         | —         | 2          | 1          | 1          | 18           | 12           | 6            | 10         | 7          | 3          |   |   |
| 宿泊業、飲食サービス業       | 117          | 45           | 72           | 44         | 20         | 24         | 28         | 6          | 22         | 6            | 5          | 1         | 8          | 4          | 4          | 7         | 4        | 3         | 1         | —        | 1         | 3         | 1         | 2         | 20         | 5          | 15         | 93           | 33           | 60           | 24         | 12         | 12         |   |   |
| 生活関連サービス業、娯楽業     | 85           | 29           | 56           | 42         | 16         | 26         | 8          | 4          | 4          | 5            | 4          | 1         | 9          | 1          | 8          | 1         | —        | 1         | —         | —        | —         | —         | —         | —         | 20         | 4          | 16         | 64           | 22           | 42           | 21         | 7          | 14         |   |   |
| 教育、学習支援業          | 7            | 1            | 6            | 4          | 1          | 3          | —          | —          | —          | —            | —          | —         | 3          | —          | 3          | —         | —        | —         | —         | —        | —         | —         | —         | —         | —          | —          | —          | 5            | —            | 5            | 2          | 1          | 1          |   |   |
| 医療、福祉             | 204          | 49           | 155          | 76         | 19         | 57         | 48         | 16         | 32         | 6            | 3          | 3         | 20         | 4          | 16         | 1         | —        | 1         | 7         | —        | 7         | 1         | —         | 1         | 45         | 7          | 38         | 195          | 48           | 147          | 9          | 1          | 8          |   |   |
| 複合サービス事業          | 62           | 21           | 41           | 11         | 2          | 9          | 11         | 4          | 7          | 7            | 7          | —         | 28         | 6          | 22         | —         | —        | —         | —         | —        | —         | 1         | 1         | —         | 4          | 1          | 3          | 55           | 15           | 40           | 7          | 6          | 1          |   |   |
| サービス業(他に分類されないもの) | 83           | 55           | 28           | 23         | 10         | 13         | 13         | 8          | 5          | 27           | 27         | —         | 10         | 6          | 4          | —         | —        | —         | —         | —        | —         | —         | —         | —         | 10         | 4          | 6          | 64           | 44           | 20           | 19         | 11         | 8          |   |   |
| 公務(他に分類されるものを除く)  | 174          | 138          | 36           | 77         | 58         | 19         | 10         | 10         | —          | 35           | 31         | 4         | 37         | 28         | 9          | —         | —        | —         | 1         | —        | 1         | 3         | 3         | —         | 11         | 8          | 3          | 102          | 78           | 24           | 72         | 60         | 12         |   |   |
| 上記以外のもの           | 7            | 4            | 3            | 4          | 2          | 2          | —          | —          | —          | 2            | 2          | —         | —          | —          | —          | —         | —        | —         | —         | —        | —         | 1         | —         | 1         | —          | —          | —          | 5            | 4            | 1            | 2          | —          | 2          |   |   |

※"複合サービス事業"は、郵便局や農林水産業協同組合(他に分類されないもの)等を指す。

第105表 職業別就職者数 (学科別)

(単位:人)

| 区分             | 計            |              |              | 普通         |            |            | 農業         |            |            | 工業           |            |           | 商業         |            |            | 家庭        |          |           | 福祉        |          |           | その他       |           |           | 総合         |            |            | (全日制)        |              |              | (定時制)      |           |           |
|----------------|--------------|--------------|--------------|------------|------------|------------|------------|------------|------------|--------------|------------|-----------|------------|------------|------------|-----------|----------|-----------|-----------|----------|-----------|-----------|-----------|-----------|------------|------------|------------|--------------|--------------|--------------|------------|-----------|-----------|
|                | 計            | 男            | 女            | 計          | 男          | 女          | 計          | 男          | 女          | 計            | 男          | 女         | 計          | 男          | 女          | 計         | 男        | 女         | 計         | 男        | 女         | 計         | 男         | 女         | 計          | 男          | 女          | 計            | 男            | 女            | 計          | 男         | 女         |
| 平成28年3月        | 3,370        | 2,063        | 1,307        | 936        | 508        | 428        | 345        | 158        | 187        | 1,018        | 940        | 78        | 649        | 262        | 387        | 15        | 4        | 11        | 10        | —        | 10        | 31        | 19        | 12        | 366        | 172        | 194        | 3,238        | 1,973        | 1,265        | 132        | 90        | 42        |
| <b>平成29年3月</b> | <b>3,367</b> | <b>2,049</b> | <b>1,318</b> | <b>937</b> | <b>484</b> | <b>453</b> | <b>362</b> | <b>168</b> | <b>194</b> | <b>1,011</b> | <b>920</b> | <b>91</b> | <b>615</b> | <b>294</b> | <b>321</b> | <b>20</b> | <b>8</b> | <b>12</b> | <b>10</b> | <b>—</b> | <b>10</b> | <b>33</b> | <b>19</b> | <b>14</b> | <b>379</b> | <b>156</b> | <b>223</b> | <b>3,256</b> | <b>1,974</b> | <b>1,282</b> | <b>111</b> | <b>75</b> | <b>36</b> |
| 専門的・技術的職業従事者   | 192          | 153          | 39           | 28         | 13         | 15         | 26         | 21         | 5          | 108          | 102        | 6         | 17         | 11         | 6          | —         | —        | —         | —         | —        | —         | 2         | —         | 2         | 11         | 6          | 5          | 192          | 153          | 39           | —          | —         | —         |
| 事務従事者          | 355          | 86           | 269          | 70         | 16         | 54         | 34         | 11         | 23         | 21           | 14         | 7         | 197        | 41         | 156        | —         | —        | —         | —         | —        | —         | 1         | —         | 1         | 32         | 4          | 28         | 349          | 85           | 264          | 6          | 1         | 5         |
| 販売従事者          | 206          | 53           | 153          | 82         | 16         | 66         | 30         | 5          | 25         | 11           | 6          | 5         | 53         | 21         | 32         | —         | —        | —         | 1         | —        | 1         | 2         | 2         | —         | 27         | 3          | 24         | 196          | 46           | 150          | 10         | 7         | 3         |
| サービス職業従事者      | 382          | 114          | 268          | 147        | 49         | 98         | 78         | 23         | 55         | 16           | 12         | 4         | 25         | 9          | 16         | 14        | 5        | 9         | 8         | —        | 8         | 9         | 1         | 8         | 85         | 15         | 70         | 370          | 107          | 263          | 12         | 7         | 5         |
| 保安職業従事者        | 149          | 127          | 22           | 70         | 55         | 15         | 4          | 4          | —          | 35           | 34         | 1         | 28         | 24         | 4          | —         | —        | —         | 1         | —        | 1         | 3         | 3         | —         | 8          | 7          | 1          | 146          | 124          | 22           | 3          | 3         | —         |
| 農林業従事者         | 15           | 6            | 9            | 6          | 2          | 4          | 8          | 3          | 5          | —            | —          | —         | 1          | 1          | —          | —         | —        | —         | —         | —        | —         | —         | —         | —         | —          | —          | —          | 13           | 5            | 8            | 2          | 1         | 1         |
| 漁業従事者          | 1            | 1            | —            | —          | —          | —          | —          | —          | —          | 1            | 1          | —         | —          | —          | —          | —         | —        | —         | —         | —        | —         | —         | —         | —         | —          | —          | —          | 1            | 1            | —            | —          | —         | —         |
| (生産工程)製造・加工従事者 | 1,246        | 912          | 334          | 343        | 199        | 144        | 92         | 54         | 38         | 488          | 458        | 30        | 169        | 113        | 56         | 4         | 2        | 2         | —         | —        | —         | 8         | 7         | 1         | 142        | 79         | 63         | 1,196        | 879          | 317          | 50         | 33        | 17        |
| (生産工程)機械組立従事者  | 290          | 204          | 86           | 77         | 56         | 21         | 22         | 12         | 10         | 96           | 84         | 12        | 56         | 28         | 28         | 1         | 1        | —         | —         | —        | —         | 6         | 5         | 1         | 32         | 18         | 14         | 289          | 204          | 85           | 1          | —         | 1         |
| (生産工程)整備修理従事者  | 34           | 25           | 9            | 6          | 3          | 3          | 1          | 1          | —          | 21           | 18         | 3         | 2          | 1          | 1          | —         | —        | —         | —         | —        | —         | —         | —         | —         | 4          | 2          | 2          | 33           | 24           | 9            | 1          | 1         | —         |
| (生産工程)検査従事者    | 108          | 70           | 38           | 18         | 3          | 15         | 18         | 9          | 9          | 56           | 48         | 8         | 13         | 10         | 3          | —         | —        | —         | —         | —        | —         | 1         | —         | 1         | 2          | —          | 2          | 107          | 69           | 38           | 1          | 1         | —         |
| (生産工程)その他従事者   | 27           | 15           | 12           | 3          | 1          | 2          | 8          | 4          | 4          | 1            | 1          | —         | 15         | 9          | 6          | —         | —        | —         | —         | —        | —         | —         | —         | —         | —          | —          | —          | 25           | 14           | 11           | 2          | 1         | 1         |
| 輸送・機械運転従事者     | 84           | 57           | 27           | 11         | 8          | 3          | 15         | 2          | 13         | 39           | 35         | 4         | 16         | 10         | 6          | —         | —        | —         | —         | —        | —         | —         | —         | —         | 3          | 2          | 1          | 80           | 55           | 25           | 4          | 2         | 2         |
| 建設・採掘従事者       | 150          | 141          | 9            | 37         | 37         | —          | 12         | 11         | 1          | 84           | 77         | 7         | 4          | 4          | —          | —         | —        | —         | —         | —        | —         | —         | —         | —         | 13         | 12         | 1          | 138          | 129          | 9            | 12         | 12        | —         |
| 運搬・清掃等従事者      | 122          | 81           | 41           | 35         | 24         | 11         | 14         | 8          | 6          | 33           | 29         | 4         | 18         | 11         | 7          | 1         | —        | 1         | —         | —        | —         | 1         | 1         | —         | 20         | 8          | 12         | 116          | 76           | 40           | 6          | 5         | 1         |
| 上記以外のもの        | 6            | 4            | 2            | 4          | 2          | 2          | —          | —          | —          | 1            | 1          | —         | 1          | 1          | —          | —         | —        | —         | —         | —        | —         | —         | —         | —         | —          | —          | —          | 5            | 3            | 2            | 1          | 1         | —         |

卒業後の状況調査  
(高等学校)

第106表 就職先別県外就職者数

(単位：人)

| 区分      | 計          | 北海道      | 青森 | 岩手 | 宮城       | 秋田 | 山形 | 福島       | 茨城       | 栃木        | (群馬) | 埼玉         | 千葉       | 東京         | 神奈川       | 新潟       | 富山 | 石川       | 福井 | 山梨       | 長野       | 岐阜       | 静岡 | 愛知        | 三重 |
|---------|------------|----------|----|----|----------|----|----|----------|----------|-----------|------|------------|----------|------------|-----------|----------|----|----------|----|----------|----------|----------|----|-----------|----|
| 平成28年3月 | 341        | 2        | 1  | —  | —        | —  | 1  | —        | 8        | 40        | —    | 95         | 4        | 124        | 22        | 4        | 1  | —        | —  | —        | 3        | 1        | 1  | 14        | 2  |
| 平成29年3月 | <b>393</b> | <b>4</b> | —  | —  | <b>1</b> | —  | —  | <b>2</b> | <b>5</b> | <b>32</b> | —    | <b>113</b> | <b>5</b> | <b>164</b> | <b>27</b> | <b>7</b> | —  | <b>2</b> | —  | <b>1</b> | <b>4</b> | <b>2</b> | —  | <b>12</b> | —  |
| 男       | 264        | 4        | —  | —  | 1        | —  | —  | 1        | 5        | 16        | —    | 75         | 4        | 109        | 24        | 4        | —  | —        | —  | —        | 1        | 2        | —  | 10        | —  |
| 女       | 129        | —        | —  | —  | —        | —  | —  | 1        | —        | 16        | —    | 38         | 1        | 55         | 3         | 3        | —  | 2        | —  | 1        | 3        | —        | —  | 2         | —  |

第106表 就職先別県外就職者数 (つづき)

(単位：人)

| 区分      | 滋賀       | 京都       | 大阪       | 兵庫       | 奈良 | 和歌山 | 鳥取 | 島根 | 岡山 | 広島 | 山口       | 徳島 | 香川 | 愛媛 | 高知 | 福岡 | 佐賀 | 長崎 | 熊本 | 大分 | 宮崎 | 鹿児島 | 沖縄 | その他 | 県外就職率    |             |
|---------|----------|----------|----------|----------|----|-----|----|----|----|----|----------|----|----|----|----|----|----|----|----|----|----|-----|----|-----|----------|-------------|
| 平成28年3月 | —        | 2        | 2        | 1        | —  | —   | —  | —  | —  | 1  | 2        | —  | —  | 1  | —  | 1  | —  | —  | 2  | —  | —  | —   | —  | —   | 6        | 10.1        |
| 平成29年3月 | <b>1</b> | <b>2</b> | <b>1</b> | <b>2</b> | —  | —   | —  | —  | —  | —  | <b>1</b> | —  | —  | —  | —  | —  | —  | —  | —  | —  | —  | —   | —  | —   | <b>5</b> | <b>11.7</b> |
| 男       | 1        | 1        | —        | 1        | —  | —   | —  | —  | —  | —  | —        | —  | —  | —  | —  | —  | —  | —  | —  | —  | —  | —   | —  | —   | 5        | 12.9        |
| 女       | —        | 1        | 1        | 1        | —  | —   | —  | —  | —  | —  | 1        | —  | —  | —  | —  | —  | —  | —  | —  | —  | —  | —   | —  | —   | —        | 9.8         |

卒業後の状況調査  
(特別支援学校)

第107表 状況別卒業生数(中学部)

(単位:人)

| 区分             | 計   |    |    | A高等学校等<br>進学者 |    | B専修学校<br>(高等課程)<br>進学者 |   | C専修学校<br>(一般課程)<br>等入学者 |   | D公共職業<br>能力開発施<br>設等入学者 |   | E就職者<br>〔A、B、C、D<br>を除く〕 |   | F A~E以<br>外の者 |   | G不詳・死亡 |   | Aのうち<br>他県への<br>進学者(再掲) |   | A、B、C、Dのうち<br>就職している者(再掲) |       |       |       | Fのうち社会福祉<br>施設等入所、<br>通所者(再掲) |   |
|----------------|-----|----|----|---------------|----|------------------------|---|-------------------------|---|-------------------------|---|--------------------------|---|---------------|---|--------|---|-------------------------|---|---------------------------|-------|-------|-------|-------------------------------|---|
|                |     |    |    | 男             | 女  | 男                      | 女 | 男                       | 女 | 男                       | 女 | 男                        | 女 | 男             | 女 | 男      | 女 | 男                       | 女 | 男                         | 女     | 男     | 女     | 男                             | 女 |
|                | 計   | 男  | 女  | 男             | 女  | 男                      | 女 | 男                       | 女 | 男                       | 女 | 男                        | 女 | 男             | 女 | 男      | 女 | 男                       | 女 | (男・女)                     | (男・女) | (男・女) | (男・女) | 男                             | 女 |
| <b>視覚障害</b>    |     |    |    |               |    |                        |   |                         |   |                         |   |                          |   |               |   |        |   |                         |   |                           |       |       |       |                               |   |
| 平成28年3月        | 3   | 2  | 1  | 2             | 1  | -                      | - | -                       | - | -                       | - | -                        | - | -             | - | -      | - | -                       | - | -                         | -     | -     | -     | -                             |   |
| 平成29年3月        | 3   | 1  | 2  | 1             | 2  | -                      | - | -                       | - | -                       | - | -                        | - | -             | - | -      | - | -                       | - | -                         | -     | -     | -     | -                             |   |
| <b>聴覚障害</b>    |     |    |    |               |    |                        |   |                         |   |                         |   |                          |   |               |   |        |   |                         |   |                           |       |       |       |                               |   |
| 平成28年3月        | 6   | 6  | -  | 6             | -  | -                      | - | -                       | - | -                       | - | -                        | - | -             | - | -      | - | -                       | - | -                         | -     | -     | -     | -                             |   |
| 平成29年3月        | 6   | 3  | 3  | 3             | 3  | -                      | - | -                       | - | -                       | - | -                        | - | -             | - | -      | - | -                       | - | -                         | -     | -     | -     | -                             |   |
| <b>知的障害</b>    |     |    |    |               |    |                        |   |                         |   |                         |   |                          |   |               |   |        |   |                         |   |                           |       |       |       |                               |   |
| 平成28年3月        | 112 | 84 | 28 | 83            | 27 | -                      | - | -                       | - | -                       | - | -                        | 1 | 1             | - | -      | - | -                       | - | -                         | -     | -     | 1     | 1                             |   |
| 平成29年3月        | 130 | 90 | 40 | 90            | 37 | -                      | - | -                       | - | -                       | - | -                        | - | 3             | - | -      | - | -                       | - | -                         | -     | -     | -     | 2                             |   |
| <b>肢体不自由</b>   |     |    |    |               |    |                        |   |                         |   |                         |   |                          |   |               |   |        |   |                         |   |                           |       |       |       |                               |   |
| 平成28年3月        | 34  | 18 | 16 | 17            | 15 | -                      | - | -                       | - | -                       | - | -                        | 1 | 1             | - | -      | - | -                       | - | -                         | -     | -     | -     | -                             |   |
| 平成29年3月        | 24  | 12 | 12 | 11            | 12 | -                      | - | -                       | - | -                       | - | -                        | 1 | -             | - | -      | - | -                       | - | -                         | -     | -     | -     | -                             |   |
| <b>病弱・身体虚弱</b> |     |    |    |               |    |                        |   |                         |   |                         |   |                          |   |               |   |        |   |                         |   |                           |       |       |       |                               |   |
| 平成28年3月        | 2   | -  | 2  | -             | 2  | -                      | - | -                       | - | -                       | - | -                        | - | -             | - | -      | - | -                       | - | -                         | -     | -     | -     | -                             |   |
| 平成29年3月        | -   | -  | -  | -             | -  | -                      | - | -                       | - | -                       | - | -                        | - | -             | - | -      | - | -                       | - | -                         | -     | -     | -     | -                             |   |

第108表 社会福祉施設等入所、通所者数(中学部)

(単位:人)

| 区分             | 計 |   |   | 児童福祉施設 |   | 障害者支援施設等 |   | 医療機関 |   |
|----------------|---|---|---|--------|---|----------|---|------|---|
|                | 計 | 男 | 女 | 男      | 女 | 男        | 女 | 男    | 女 |
| <b>視覚障害</b>    |   |   |   |        |   |          |   |      |   |
| 平成28年3月        | - | - | - | -      | - | -        | - | -    | - |
| 平成29年3月        | - | - | - | -      | - | -        | - | -    | - |
| <b>聴覚障害</b>    |   |   |   |        |   |          |   |      |   |
| 平成28年3月        | - | - | - | -      | - | -        | - | -    | - |
| 平成29年3月        | - | - | - | -      | - | -        | - | -    | - |
| <b>知的障害</b>    |   |   |   |        |   |          |   |      |   |
| 平成28年3月        | 2 | 1 | 1 | -      | - | 1        | 1 | -    | - |
| 平成29年3月        | 2 | - | 2 | -      | - | -        | 2 | -    | - |
| <b>肢体不自由</b>   |   |   |   |        |   |          |   |      |   |
| 平成28年3月        | - | - | - | -      | - | -        | - | -    | - |
| 平成29年3月        | - | - | - | -      | - | -        | - | -    | - |
| <b>病弱・身体虚弱</b> |   |   |   |        |   |          |   |      |   |
| 平成28年3月        | - | - | - | -      | - | -        | - | -    | - |
| 平成29年3月        | - | - | - | -      | - | -        | - | -    | - |



卒業後の状況調査  
(特別支援学校)

第109表 状況別卒業生数(高等部)

(単位：人)

| 区分      | 計   |     |    | A 大学等進学者 |   | B 専修学校<br>(専門課程)<br>進学者 |   | C 専修学校<br>(一般課程)<br>等入学者 |   | D 公共職業<br>能力開発施<br>設等入学者 |   | E 就職者<br>〔A、B、C、D<br>を除く〕 |    | F A～E以<br>外の者 |    | G 不詳・死亡 |   | A、B、C、Dのうち<br>就職している者(再掲) |   |   |   | Fのうち社会<br>福祉施設等入所、<br>通所者(再掲) |    |               |               |
|---------|-----|-----|----|----------|---|-------------------------|---|--------------------------|---|--------------------------|---|---------------------------|----|---------------|----|---------|---|---------------------------|---|---|---|-------------------------------|----|---------------|---------------|
|         | 計   | 男   | 女  | 男        | 女 | 男                       | 女 | 男                        | 女 | 男                        | 女 | 男                         | 女  | 男             | 女  | 男       | 女 | 男                         | 女 | 男 | 女 | 男                             | 女  |               |               |
|         |     |     |    |          |   |                         |   |                          |   |                          |   |                           |    |               |    |         |   |                           |   |   |   |                               |    | Aのうち<br>(男・女) | Bのうち<br>(男・女) |
| 視覚障害    |     |     |    |          |   |                         |   |                          |   |                          |   |                           |    |               |    |         |   |                           |   |   |   |                               |    |               |               |
| 平成28年3月 | 5   | 2   | 3  | —        | — | —                       | — | —                        | — | —                        | — | —                         | —  | 2             | 3  | —       | — | —                         | — | — | — | —                             | —  | 2             | 3             |
| 平成29年3月 | 9   | 5   | 4  | —        | 2 | —                       | — | —                        | — | —                        | — | —                         | 2  | 1             | 3  | 1       | — | —                         | — | — | — | —                             | 2  | 1             |               |
| 聴覚障害    |     |     |    |          |   |                         |   |                          |   |                          |   |                           |    |               |    |         |   |                           |   |   |   |                               |    |               |               |
| 平成28年3月 | 10  | 7   | 3  | —        | 1 | —                       | — | —                        | 1 | 2                        | — | 3                         | 1  | 2             | —  | —       | — | —                         | — | — | — | —                             | 2  | —             |               |
| 平成29年3月 | 8   | 4   | 4  | 1        | 2 | —                       | — | —                        | — | —                        | — | 3                         | 2  | —             | —  | —       | — | —                         | — | — | — | —                             | —  | —             |               |
| 知的障害    |     |     |    |          |   |                         |   |                          |   |                          |   |                           |    |               |    |         |   |                           |   |   |   |                               |    |               |               |
| 平成28年3月 | 256 | 173 | 83 | 1        | 1 | —                       | 1 | —                        | — | —                        | — | 72                        | 32 | 100           | 49 | —       | — | —                         | — | — | — | 87                            | 45 |               |               |
| 平成29年3月 | 262 | 167 | 95 | 3        | 2 | 1                       | — | —                        | — | —                        | — | 62                        | 38 | 100           | 55 | 1       | — | —                         | — | — | — | 97                            | 54 |               |               |
| 肢体不自由   |     |     |    |          |   |                         |   |                          |   |                          |   |                           |    |               |    |         |   |                           |   |   |   |                               |    |               |               |
| 平成28年3月 | 34  | 22  | 12 | —        | — | 1                       | — | —                        | — | —                        | — | —                         | 2  | 21            | 10 | —       | — | —                         | — | — | — | 20                            | 10 |               |               |
| 平成29年3月 | 27  | 19  | 8  | 2        | — | 1                       | — | —                        | — | —                        | — | 2                         | —  | 14            | 8  | —       | — | —                         | — | — | — | 13                            | 6  |               |               |
| 病弱・身体虚弱 |     |     |    |          |   |                         |   |                          |   |                          |   |                           |    |               |    |         |   |                           |   |   |   |                               |    |               |               |
| 平成28年3月 | 5   | 2   | 3  | —        | — | —                       | 1 | —                        | — | —                        | — | —                         | —  | 2             | 2  | —       | — | —                         | — | — | — | —                             | —  | 1             |               |
| 平成29年3月 | —   | —   | —  | —        | — | —                       | — | —                        | — | —                        | — | —                         | —  | —             | —  | —       | — | —                         | — | — | — | —                             | —  | —             |               |

第110表 社会福祉施設等入所、通所者数(高等部)

(単位：人)

| 区分      | 計   |    |    | 児童福祉施設 |   | 障害者支援施設等 |    | (左のうち就<br>労系支援事<br>業利用者) |    | 医療機関 |   |  |
|---------|-----|----|----|--------|---|----------|----|--------------------------|----|------|---|--|
|         | 計   | 男  | 女  | 男      | 女 | 男        | 女  | 男                        | 女  | 男    | 女 |  |
| 視覚障害    |     |    |    |        |   |          |    |                          |    |      |   |  |
| 平成28年3月 | 5   | 2  | 3  | —      | — | 2        | 3  | 2                        | 2  | —    | — |  |
| 平成29年3月 | 3   | 2  | 1  | —      | — | 2        | 1  | 1                        | 1  | —    | — |  |
| 聴覚障害    |     |    |    |        |   |          |    |                          |    |      |   |  |
| 平成28年3月 | 2   | 2  | —  | —      | — | 2        | —  | 2                        | —  | —    | — |  |
| 平成29年3月 | —   | —  | —  | —      | — | —        | —  | —                        | —  | —    | — |  |
| 知的障害    |     |    |    |        |   |          |    |                          |    |      |   |  |
| 平成28年3月 | 132 | 87 | 45 | 1      | 2 | 86       | 43 | 53                       | 33 | —    | — |  |
| 平成29年3月 | 151 | 97 | 54 | 1      | — | 94       | 52 | 52                       | 34 | 2    | 2 |  |
| 肢体不自由   |     |    |    |        |   |          |    |                          |    |      |   |  |
| 平成28年3月 | 30  | 20 | 10 | 6      | 3 | 14       | 7  | 2                        | 1  | —    | — |  |
| 平成29年3月 | 19  | 13 | 6  | 4      | 2 | 9        | 4  | 1                        | 3  | —    | — |  |
| 病弱・身体虚弱 |     |    |    |        |   |          |    |                          |    |      |   |  |
| 平成28年3月 | 1   | —  | 1  | —      | — | —        | 1  | —                        | 1  | —    | — |  |
| 平成29年3月 | —   | —  | —  | —      | — | —        | —  | —                        | —  | —    | — |  |



卒業後の状況調査  
(学校通信教育)

第113表 状況別卒業生数

(単位：人)

| 区分      | 計   |     |     | A大学等進学者 |    |    | Aのうち、通信教育部への進学者を除く進学者(再掲) |    |    | B専修学校(専門課程)進学者 |    |    | C専修学校(一般課程)等入学者 |   |   | D公共職業能力開発施設等入学者 |   |   | E就職者 |    |    | F A～E以外の者 |     |     | G不詳・死亡 |   |   |
|---------|-----|-----|-----|---------|----|----|---------------------------|----|----|----------------|----|----|-----------------|---|---|-----------------|---|---|------|----|----|-----------|-----|-----|--------|---|---|
|         | 計   | 男   | 女   | 計       | 男  | 女  | 計                         | 男  | 女  | 計              | 男  | 女  | 計               | 男 | 女 | 計               | 男 | 女 | 計    | 男  | 女  | 計         | 男   | 女   | 計      | 男 | 女 |
| 平成28年3月 | 421 | 174 | 247 | 41      | 20 | 21 | 40                        | 20 | 20 | 70             | 31 | 39 | 1               | — | 1 | 3               | 1 | 2 | 41   | 17 | 24 | 265       | 105 | 160 | —      | — | — |
| 平成29年3月 | 395 | 178 | 217 | 29      | 13 | 16 | 29                        | 13 | 16 | 64             | 24 | 40 | 6               | — | 6 | 3               | 2 | 1 | 55   | 20 | 35 | 238       | 119 | 119 | —      | — | — |

第113表 状況別卒業生数(つづき)

(単位：人、%)

| 区分      | A、B、C、Dのうち就職している者(再掲) |   |   |      |   |   |      |   |   |      |   |   | 大学等進学率 |      |     | 通信教育部への進学者を除く進学率 |      |     | 卒業者に占める就職者の割合<br>(就職者+進学就職者)/卒業生総数 |      |      |
|---------|-----------------------|---|---|------|---|---|------|---|---|------|---|---|--------|------|-----|------------------|------|-----|------------------------------------|------|------|
|         | Aのうち                  |   |   | Bのうち |   |   | Cのうち |   |   | Dのうち |   |   |        |      |     |                  |      |     |                                    |      |      |
|         | 計                     | 男 | 女 | 計    | 男 | 女 | 計    | 男 | 女 | 計    | 男 | 女 | 計      | 男    | 女   | 計                | 男    | 女   |                                    |      |      |
| 平成28年3月 | 1                     | — | 1 | —    | — | — | —    | — | — | —    | — | — | 9.7    | 11.5 | 8.5 | 9.5              | 11.5 | 8.1 | 10.0                               | 9.8  | 10.1 |
| 平成29年3月 | —                     | — | — | —    | — | — | —    | — | — | —    | — | — | 7.3    | 7.3  | 7.4 | 7.3              | 7.3  | 7.4 | 13.9                               | 11.2 | 16.1 |

第114表 産業別就職者数

(単位：人)

| 区分      | 計  |    |    | 農業、林業 |   |   | 漁業 |   |   | 建設業 |   |   | 製造業 |   |    | 電気・ガス・熱供給・水道業 |   |   | 情報通信業 |   |   | 運輸業、郵便業 |   |   | 卸売業、小売業 |   |   | 金融業、保険業 |   |   |
|---------|----|----|----|-------|---|---|----|---|---|-----|---|---|-----|---|----|---------------|---|---|-------|---|---|---------|---|---|---------|---|---|---------|---|---|
|         | 計  | 男  | 女  | 計     | 男 | 女 | 計  | 男 | 女 | 計   | 男 | 女 | 計   | 男 | 女  | 計             | 男 | 女 | 計     | 男 | 女 | 計       | 男 | 女 | 計       | 男 | 女 | 計       | 男 | 女 |
| 平成28年3月 | 42 | 17 | 25 | —     | — | — | —  | — | — | 6   | 6 | — | 7   | 4 | 3  | 1             | — | 1 | 1     | 1 | — | 2       | 2 | — | 7       | — | 7 | —       | — | — |
| 平成29年3月 | 55 | 20 | 35 | —     | — | — | —  | — | — | 4   | 4 | — | 13  | 2 | 11 | 1             | 1 | — | 2     | — | 2 | 2       | 1 | 1 | 5       | 1 | 4 | —       | — | — |

第114表 産業別就職者数(つづき)

(単位：人)

| 区分      | 不動産業、物品賃貸業 |   |   | 学術研究、専門・技術サービス業 |   |   | 宿泊業、飲食サービス業 |   |   | 生活関連サービス業、娯楽業 |   |   | 教育、学習支援業 |   |   | 医療、福祉 |   |   | 複合サービス事業 |   |   | サービス業(他に分類されないもの) |   |   | 公務(他に分類されるものを除く) |   |   | 左記以外のもの |   |   |
|---------|------------|---|---|-----------------|---|---|-------------|---|---|---------------|---|---|----------|---|---|-------|---|---|----------|---|---|-------------------|---|---|------------------|---|---|---------|---|---|
|         | 計          | 男 | 女 | 計               | 男 | 女 | 計           | 男 | 女 | 計             | 男 | 女 | 計        | 男 | 女 | 計     | 男 | 女 | 計        | 男 | 女 | 計                 | 男 | 女 | 計                | 男 | 女 | 計       | 男 | 女 |
| 平成28年3月 | 1          | 1 | — | —               | — | — | 2           | — | 2 | 2             | — | 2 | —        | — | — | 9     | — | 9 | 2        | 1 | 1 | 1                 | 1 | — | 1                | 1 | — | —       | — | — |
| 平成29年3月 | —          | — | — | 1               | — | 1 | 6           | 2 | 4 | 7             | 2 | 5 | 2        | 2 | — | 4     | 1 | 3 | —        | — | — | 4                 | 3 | 1 | —                | — | — | 4       | 1 | 3 |

第115表 職業別就職者数

(単位：人)

| 区分      | 計  |    |    | 専門的技術的職業従事者 |   | 事務従事者 |   | 販売従事者 |   | サービス職業従事者 |   | 保安職業従事者 |   | 農林漁業従事者 |   | 生産工程従事者 |    | 輸送・機械運転従事者 |   | 建設・採掘従事者 |   | 運搬・清掃等従事者 |   | 左記以外のもの |   |
|---------|----|----|----|-------------|---|-------|---|-------|---|-----------|---|---------|---|---------|---|---------|----|------------|---|----------|---|-----------|---|---------|---|
|         | 計  | 男  | 女  | 男           | 女 | 男     | 女 | 男     | 女 | 男         | 女 | 男       | 女 | 男       | 女 | 男       | 女  | 男          | 女 | 男        | 女 | 男         | 女 | 男       | 女 |
| 平成28年3月 | 42 | 17 | 25 | 3           | 5 | —     | 4 | 2     | 7 | 2         | 7 | —       | — | —       | — | 3       | 2  | —          | — | 4        | — | 2         | — | 1       | — |
| 平成29年3月 | 55 | 20 | 35 | —           | 1 | 1     | 7 | 2     | 8 | 6         | 7 | —       | — | —       | — | 4       | 10 | 2          | — | 3        | — | 1         | — | 1       | 2 |

## Ⅱ 参 考 資 料

### 参考 1 学校数等の推移

(単位：校、人)

| 調査<br>年度 | 小 学 校 |         |         |         |                  |     |       |     |     |
|----------|-------|---------|---------|---------|------------------|-----|-------|-----|-----|
|          | 学校数   | 児 童 数   |         |         | 理由別長期欠席者数(30日以上) |     |       |     |     |
|          |       | 計       | 男       | 女       | 計                | 病気  | 経済的理由 | 不登校 | その他 |
| 昭和26     | 387   | 229,420 | 115,893 | 113,527 |                  |     |       |     |     |
| 27       | 391   | 222,407 | 112,627 | 109,780 |                  |     |       |     |     |
| 28       | 393   | 221,900 | 112,568 | 109,332 |                  |     |       |     |     |
| 29       | 398   | 228,539 | 116,004 | 112,535 |                  |     |       |     |     |
| 30       | 399   | 233,041 | 118,428 | 114,613 |                  |     |       |     |     |
| 31       | 402   | 235,103 | 119,701 | 115,402 |                  |     |       |     |     |
| 32       | 406   | 239,862 | 122,246 | 117,616 |                  |     |       |     |     |
| 33       | 406   | 246,316 | 125,480 | 120,836 |                  |     |       |     |     |
| 34       | 406   | 240,514 | 122,354 | 118,160 |                  |     |       |     |     |
| 35       | 404   | 224,204 | 113,963 | 110,241 |                  |     |       |     |     |
| 36       | 401   | 211,161 | 107,322 | 103,839 |                  |     |       |     |     |
| 37       | 397   | 198,185 | 100,877 | 97,308  |                  |     |       |     |     |
| 38       | 396   | 186,767 | 95,201  | 91,566  |                  |     |       |     |     |
| 39       | 393   | 177,540 | 90,568  | 86,972  |                  |     |       |     |     |
| 40       | 389   | 170,975 | 87,431  | 83,544  |                  |     |       |     |     |
| 41       | 386   | 165,525 | 84,770  | 80,755  |                  |     |       |     |     |
| 42       | 383   | 159,754 | 81,986  | 77,768  |                  |     |       |     |     |
| 43       | 381   | 155,147 | 79,589  | 75,558  |                  |     |       |     |     |
| 44       | 379   | 152,263 | 78,109  | 74,154  |                  |     |       |     |     |
| 45       | 374   | 151,779 | 77,822  | 73,957  |                  |     |       |     |     |
| 46       | 369   | 152,057 | 78,050  | 74,007  |                  |     |       |     |     |
| 47       | 359   | 152,461 | 78,066  | 74,395  |                  |     |       |     |     |
| 48       | 357   | 151,882 | 77,628  | 74,254  |                  |     |       |     |     |
| 49       | 357   | 156,843 | 80,087  | 76,756  |                  |     |       |     |     |
| 50       | 357   | 161,608 | 82,742  | 78,866  |                  |     |       |     |     |
| 51       | 359   | 165,526 | 84,744  | 80,782  |                  |     |       |     |     |
| 52       | 359   | 169,613 | 86,636  | 82,977  |                  |     |       |     |     |
| 53       | 366   | 176,112 | 90,138  | 85,974  |                  |     |       |     |     |
| 54       | 370   | 184,955 | 94,503  | 90,452  |                  |     |       |     |     |
| 55       | 369   | 188,998 | 96,743  | 92,255  |                  |     |       |     |     |
| 56       | 370   | 191,837 | 97,909  | 93,928  |                  |     |       |     |     |
| 57       | 369   | 192,563 | 98,194  | 94,369  |                  |     |       |     |     |
| 58       | 369   | 191,326 | 97,532  | 93,794  |                  |     |       |     |     |
| 59       | 371   | 187,897 | 95,558  | 92,339  |                  |     |       |     |     |
| 60       | 371   | 182,471 | 93,121  | 89,350  |                  |     |       |     |     |
| 61       | 368   | 175,482 | 89,438  | 86,044  |                  |     |       |     |     |
| 62       | 369   | 168,304 | 86,108  | 82,196  |                  |     |       |     |     |
| 63       | 371   | 162,448 | 83,333  | 79,115  |                  |     |       |     |     |
| 平成元      | 371   | 157,628 | 80,917  | 76,711  |                  |     |       |     |     |
| 2        | 369   | 153,604 | 78,906  | 74,698  |                  |     |       |     |     |
| 3        | 370   | 150,085 | 76,961  | 73,124  | 1,001            | 675 | —     | 214 | 112 |
| 4        | 370   | 146,660 | 75,320  | 71,340  | 1,240            | 866 | 2     | 263 | 109 |
| 5        | 369   | 143,249 | 73,435  | 69,814  | 1,078            | 697 | 2     | 261 | 118 |
| 6        | 368   | 140,250 | 71,873  | 68,377  | 1,151            | 788 | 1     | 229 | 133 |
| 7        | 366   | 137,261 | 70,360  | 66,901  | 1,166            | 720 | 3     | 241 | 202 |
| 8        | 366   | 133,060 | 68,369  | 64,691  | 1,243            | 803 | 4     | 258 | 178 |
| 9        | 364   | 129,245 | 66,479  | 62,766  | 1,303            | 835 | 3     | 309 | 156 |
| 10       | 361   | 126,547 | 65,040  | 61,507  | 1,300            | 828 | 6     | 389 | 77  |
| 11       | 358   | 124,335 | 63,839  | 60,496  | 1,155            | 684 | —     | 340 | 131 |
| 12       | 357   | 122,290 | 62,674  | 59,616  | 1,178            | 698 | 3     | 352 | 125 |
| 13       | 355   | 121,155 | 62,160  | 58,995  | 1,129            | 619 | —     | 407 | 103 |
| 14       | 354   | 120,350 | 61,569  | 58,781  | 966              | 542 | —     | 344 | 80  |
| 15       | 352   | 120,653 | 61,631  | 59,022  | 901              | 473 | 4     | 317 | 107 |
| 16       | 349   | 120,166 | 61,317  | 58,849  | 867              | 412 | 1     | 321 | 133 |
| 17       | 349   | 119,933 | 61,183  | 58,750  | 791              | 376 | 1     | 306 | 108 |
| 18       | 349   | 119,741 | 61,128  | 58,613  | 948              | 434 | —     | 376 | 138 |
| 19       | 348   | 118,766 | 60,539  | 58,277  | 854              | 345 | —     | 388 | 121 |
| 20       | 345   | 118,590 | 60,453  | 58,137  | 720              | 263 | 1     | 334 | 122 |
| 21       | 344   | 117,138 | 59,715  | 57,423  | 713              | 261 | —     | 334 | 118 |
| 22       | 343   | 115,864 | 59,181  | 56,683  | 657              | 236 | 1     | 305 | 115 |
| 23       | 337   | 114,134 | 58,329  | 55,805  | 734              | 265 | —     | 319 | 150 |
| 24       | 333   | 111,769 | 57,131  | 54,638  | 715              | 264 | —     | 308 | 143 |
| 25       | 327   | 109,718 | 56,049  | 53,669  | 663              | 236 | —     | 308 | 119 |
| 26       | 325   | 107,500 | 54,994  | 52,506  | 679              | 193 | —     | 349 | 137 |
| 27       | 321   | 105,827 | 54,172  | 51,655  |                  |     |       |     |     |
| 28       | 316   | 103,990 | 53,337  | 50,653  |                  |     |       |     |     |
| 29       | 312   | 102,310 | 52,501  | 49,809  |                  |     |       |     |     |

※理由別長期欠席者数は、調査年度を前年度間に読み替える。

※理由別長期欠席者数の調査項目は、平成28年調査から削除。

資料：文部科学省、学校基本調査報告書

〔群馬県〕

参考1 学校数等の推移(つづき)

(単位:校、人、%)

| 調査年度 | 中 学 校 |         |        |        |             |                  |     |       |       |     |
|------|-------|---------|--------|--------|-------------|------------------|-----|-------|-------|-----|
|      | 学校数   | 生徒数     |        |        | 高校等<br>進学率  | 理由別長期欠席者数(30日以上) |     |       |       |     |
|      |       | 計       | 男      | 女      |             | 計                | 病気  | 経済的理由 | 不登校   | その他 |
| 昭和26 | 244   | 104,657 | 52,929 | 51,728 | 45.5        |                  |     |       |       |     |
| 27   | 243   | 103,142 | 52,086 | 51,056 | 47.0        |                  |     |       |       |     |
| 28   | 244   | 105,175 | 53,171 | 52,004 | ...         |                  |     |       |       |     |
| 29   | 245   | 112,899 | 57,076 | 55,823 | 48.2        |                  |     |       |       |     |
| 30   | 245   | 115,690 | 58,543 | 57,147 | 52.1        |                  |     |       |       |     |
| 31   | 245   | 115,520 | 58,447 | 57,073 | 47.4        |                  |     |       |       |     |
| 32   | 246   | 109,178 | 55,167 | 54,011 | 46.1        |                  |     |       |       |     |
| 33   | 249   | 99,979  | 50,714 | 49,265 | 47.9        |                  |     |       |       |     |
| 34   | 244   | 100,166 | 50,978 | 49,188 | 47.9        |                  |     |       |       |     |
| 35   | 242   | 112,926 | 57,631 | 55,295 | 51.2        |                  |     |       |       |     |
| 36   | 236   | 126,685 | 64,527 | 62,158 | 56.7        |                  |     |       |       |     |
| 37   | 230   | 129,649 | 65,964 | 63,685 | 58.0        |                  |     |       |       |     |
| 38   | 227   | 122,415 | 62,125 | 60,290 | 61.0        |                  |     |       |       |     |
| 39   | 221   | 115,374 | 58,567 | 56,807 | 66.9        |                  |     |       |       |     |
| 40   | 219   | 106,771 | 54,141 | 52,630 | 68.6        |                  |     |       |       |     |
| 41   | 216   | 98,413  | 49,986 | 48,427 | 81.2        |                  |     |       |       |     |
| 42   | 211   | 93,633  | 47,599 | 46,034 | 74.6        |                  |     |       |       |     |
| 43   | 207   | 89,858  | 45,880 | 43,978 | 77.1        |                  |     |       |       |     |
| 44   | 206   | 86,819  | 44,296 | 42,523 | 81.0        |                  |     |       |       |     |
| 45   | 201   | 82,599  | 42,147 | 40,452 | 83.7        |                  |     |       |       |     |
| 46   | 189   | 80,028  | 40,855 | 39,173 | 85.7        |                  |     |       |       |     |
| 47   | 187   | 77,802  | 39,854 | 37,948 | 87.8        |                  |     |       |       |     |
| 48   | 186   | 76,882  | 39,499 | 37,383 | 90.8        |                  |     |       |       |     |
| 49   | 182   | 75,265  | 38,695 | 36,570 | 91.8        |                  |     |       |       |     |
| 50   | 182   | 74,964  | 38,436 | 36,528 | 93.1        |                  |     |       |       |     |
| 51   | 179   | 75,869  | 38,719 | 37,150 | 93.4        |                  |     |       |       |     |
| 52   | 178   | 78,075  | 39,987 | 38,088 | 94.7        |                  |     |       |       |     |
| 53   | 179   | 79,027  | 40,344 | 38,683 | 94.9        |                  |     |       |       |     |
| 54   | 181   | 77,410  | 39,588 | 37,822 | 95.1        |                  |     |       |       |     |
| 55   | 180   | 80,141  | 40,809 | 39,332 | 95.3        |                  |     |       |       |     |
| 56   | 180   | 84,060  | 43,077 | 40,983 | 95.5        |                  |     |       |       |     |
| 57   | 182   | 89,646  | 45,923 | 43,723 | 95.3        |                  |     |       |       |     |
| 58   | 184   | 90,825  | 46,478 | 44,347 | 94.5        |                  |     |       |       |     |
| 59   | 188   | 93,482  | 47,849 | 45,633 | 94.4        |                  |     |       |       |     |
| 60   | 192   | 96,963  | 49,501 | 47,462 | 94.6        |                  |     |       |       |     |
| 61   | 191   | 99,734  | 51,091 | 48,643 | 94.7        |                  |     |       |       |     |
| 62   | 193   | 99,734  | 50,837 | 48,897 | 94.6        |                  |     |       |       |     |
| 63   | 190   | 96,879  | 49,393 | 47,486 | 94.6        |                  |     |       |       |     |
| 平成元  | 191   | 92,615  | 47,014 | 45,601 | 94.9        |                  |     |       |       |     |
| 2    | 190   | 88,732  | 45,126 | 43,606 | 95.3        |                  |     |       |       |     |
| 3    | 190   | 86,112  | 44,064 | 42,048 | 95.5        | 1,607            | 546 | 6     | 872   | 183 |
| 4    | 190   | 83,516  | 42,737 | 40,779 | 95.9        | 1,650            | 589 | 4     | 856   | 201 |
| 5    | 188   | 80,352  | 41,298 | 39,054 | 96.5        | 1,598            | 450 | 13    | 901   | 234 |
| 6    | 188   | 77,415  | 39,774 | 37,641 | 96.5        | 1,745            | 514 | 16    | 964   | 251 |
| 7    | 188   | 75,258  | 38,719 | 36,539 | 97.0        | 1,761            | 497 | 12    | 1,002 | 250 |
| 8    | 188   | 74,364  | 38,102 | 36,262 | 96.6        | 1,957            | 555 | 13    | 1,082 | 307 |
| 9    | 185   | 73,441  | 37,514 | 35,927 | 96.9        | 2,099            | 479 | 4     | 1,316 | 300 |
| 10   | 185   | 71,648  | 36,709 | 34,939 | 97.0        | 2,156            | 465 | 2     | 1,576 | 113 |
| 11   | 185   | 69,013  | 35,472 | 33,541 | 97.1        | 2,111            | 380 | 8     | 1,599 | 124 |
| 12   | 184   | 66,852  | 34,536 | 32,316 | 97.3        | 2,149            | 356 | 2     | 1,700 | 91  |
| 13   | 185   | 65,568  | 33,739 | 31,829 | 97.1        | 2,218            | 444 | -     | 1,713 | 61  |
| 14   | 185   | 63,826  | 32,886 | 30,940 | 97.3        | 1,981            | 348 | -     | 1,597 | 36  |
| 15   | 184   | 61,810  | 31,805 | 30,005 | 97.4        | 1,897            | 281 | -     | 1,560 | 56  |
| 16   | 181   | 60,098  | 30,951 | 29,147 | 97.6        | 1,873            | 242 | 2     | 1,608 | 21  |
| 17   | 182   | 59,488  | 30,475 | 29,013 | 97.6        | 1,942            | 268 | -     | 1,636 | 38  |
| 18   | 182   | 59,191  | 30,287 | 28,904 | 97.4        | 2,038            | 241 | -     | 1,754 | 43  |
| 19   | 182   | 59,603  | 30,530 | 29,073 | 97.4        | 2,040            | 189 | -     | 1,811 | 40  |
| 20   | 180   | 59,269  | 30,292 | 28,977 | 97.9        | 1,894            | 168 | -     | 1,690 | 36  |
| 21   | 178   | 59,734  | 30,447 | 29,287 | 97.9        | 1,741            | 162 | -     | 1,540 | 39  |
| 22   | 178   | 58,748  | 29,890 | 28,858 | 98.1        | 1,833            | 188 | -     | 1,599 | 46  |
| 23   | 178   | 58,737  | 29,923 | 28,814 | 98.1        | 1,727            | 155 | -     | 1,522 | 50  |
| 24   | 176   | 58,045  | 29,646 | 28,399 | 98.1        | 1,668            | 160 | -     | 1,452 | 56  |
| 25   | 176   | 57,732  | 29,405 | 28,327 | 98.4        | 1,646            | 169 | -     | 1,435 | 42  |
| 26   | 175   | 57,463  | 29,295 | 28,168 | 98.5        | 1,668            | 159 | -     | 1,445 | 64  |
| 27   | 171   | 56,744  | 28,872 | 27,872 | 98.6        |                  |     |       |       |     |
| 28   | 169   | 55,957  | 28,588 | 27,369 | 98.9        |                  |     |       |       |     |
| 29   | 168   | 54,421  | 27,862 | 26,559 | <b>98.9</b> |                  |     |       |       |     |

※理由別長期欠席者数は、調査年度を前年度間に読み替える。

※理由別長期欠席者数には、平成19年度から中等教育学校(前期課程)を含む

※理由別長期欠席者数の調査項目は、平成28年調査から削除。

[群馬県]

※高校等進学率の過去最大値は平成29年度。

参考1 学校数等の推移(つづき)

(単位:校、人、%)

| 調査年度 | 高等学校 |        |        |        |             | 中等教育学校 |       |     |     |
|------|------|--------|--------|--------|-------------|--------|-------|-----|-----|
|      | 学校数  | 生徒数    |        |        | 大学等進学率      | 学校数    | 生徒数   |     |     |
|      |      | 計      | 男      | 女      |             |        | 計     | 男   | 女   |
| 昭和26 | 68   | 44,935 | 27,092 | 17,843 | 20.4        |        |       |     |     |
| 27   | 75   | 46,496 | 27,353 | 19,143 | 20.2        |        |       |     |     |
| 28   | 77   | 49,754 | 28,740 | 21,014 | ...         |        |       |     |     |
| 29   | 77   | 50,226 | ...    | ...    | 14.0        |        |       |     |     |
| 30   | 76   | 50,275 | 28,126 | 22,149 | 13.1        |        |       |     |     |
| 31   | 76   | 52,078 | 28,779 | 23,299 | 14.3        |        |       |     |     |
| 32   | 75   | 53,581 | 28,957 | 24,624 | 10.3        |        |       |     |     |
| 33   | 78   | 54,819 | 29,268 | 25,551 | 10.1        |        |       |     |     |
| 34   | 78   | 56,087 | 29,833 | 26,254 | 10.4        |        |       |     |     |
| 35   | 75   | 55,665 | 29,561 | 26,104 | 9.8         |        |       |     |     |
| 36   | 73   | 53,572 | 28,279 | 25,293 | 10.9        |        |       |     |     |
| 37   | 73   | 57,460 | 30,254 | 27,206 | 12.5        |        |       |     |     |
| 38   | 78   | 67,381 | 35,189 | 32,192 | 12.3        |        |       |     |     |
| 39   | 78   | 78,615 | 40,891 | 37,724 | 15.3        |        |       |     |     |
| 40   | 78   | 85,362 | 44,578 | 40,784 | 16.1        |        |       |     |     |
| 41   | 79   | 85,815 | 44,997 | 40,818 | 17.5        |        |       |     |     |
| 42   | 78   | 83,911 | 43,693 | 40,218 | 16.1        |        |       |     |     |
| 43   | 78   | 81,482 | 41,928 | 39,554 | 16.0        |        |       |     |     |
| 44   | 78   | 78,546 | 39,911 | 38,635 | 16.3        |        |       |     |     |
| 45   | 78   | 77,467 | 38,933 | 38,534 | 18.2        |        |       |     |     |
| 46   | 78   | 76,735 | 38,486 | 38,249 | 18.5        |        |       |     |     |
| 47   | 78   | 76,031 | 37,947 | 38,084 | 21.7        |        |       |     |     |
| 48   | 77   | 74,694 | 37,251 | 37,443 | 22.9        |        |       |     |     |
| 49   | 77   | 74,038 | 36,939 | 37,099 | 24.3        |        |       |     |     |
| 50   | 78   | 72,853 | 36,258 | 36,595 | 24.4        |        |       |     |     |
| 51   | 79   | 72,228 | 35,944 | 36,284 | 23.5        |        |       |     |     |
| 52   | 80   | 71,178 | 35,309 | 35,869 | 23.2        |        |       |     |     |
| 53   | 79   | 70,866 | 35,142 | 35,724 | 23.2        |        |       |     |     |
| 54   | 79   | 71,203 | 35,155 | 36,048 | 22.7        |        |       |     |     |
| 55   | 82   | 72,805 | 36,115 | 36,690 | 22.3        |        |       |     |     |
| 56   | 82   | 73,542 | 36,421 | 37,121 | 21.8        |        |       |     |     |
| 57   | 82   | 71,530 | 35,374 | 36,156 | 21.0        |        |       |     |     |
| 58   | 85   | 73,668 | 36,225 | 37,443 | 20.7        |        |       |     |     |
| 59   | 87   | 76,122 | 37,548 | 38,574 | 20.6        |        |       |     |     |
| 60   | 87   | 80,757 | 39,771 | 40,986 | 22.5        |        |       |     |     |
| 61   | 87   | 82,352 | 40,801 | 41,551 | 23.6        |        |       |     |     |
| 62   | 87   | 84,843 | 42,055 | 42,788 | 24.3        |        |       |     |     |
| 63   | 87   | 88,240 | 43,740 | 44,500 | 25.4        |        |       |     |     |
| 平成元  | 87   | 91,020 | 45,239 | 45,781 | 25.2        |        |       |     |     |
| 2    | 87   | 91,267 | 45,200 | 46,067 | 25.9        |        |       |     |     |
| 3    | 87   | 88,560 | 43,918 | 44,642 | 27.2        |        |       |     |     |
| 4    | 87   | 84,641 | 41,783 | 42,858 | 28.6        |        |       |     |     |
| 5    | 87   | 81,386 | 40,405 | 40,981 | 30.9        |        |       |     |     |
| 6    | 87   | 79,172 | 39,497 | 39,675 | 33.9        |        |       |     |     |
| 7    | 87   | 76,889 | 38,423 | 38,466 | 36.4        |        |       |     |     |
| 8    | 87   | 73,437 | 36,792 | 36,645 | 36.9        |        |       |     |     |
| 9    | 87   | 70,266 | 35,200 | 35,066 | 37.5        |        |       |     |     |
| 10   | 87   | 67,925 | 34,094 | 33,831 | 39.4        |        |       |     |     |
| 11   | 87   | 67,243 | 33,645 | 33,598 | 42.3        |        |       |     |     |
| 12   | 87   | 66,718 | 33,327 | 33,391 | 43.7        | 1      | 29    | 14  | 15  |
| 13   | 87   | 65,071 | 32,749 | 32,322 | 43.3        | 1      | 51    | 20  | 31  |
| 14   | 87   | 62,680 | 31,632 | 31,048 | 43.6        | 1      | 74    | 29  | 45  |
| 15   | 87   | 60,715 | 30,926 | 29,789 | 43.9        | 2      | 99    | 39  | 60  |
| 16   | 87   | 59,557 | 30,250 | 29,307 | 44.3        | 2      | 316   | 148 | 168 |
| 17   | 90   | 57,752 | 29,474 | 28,278 | 46.9        | 2      | 521   | 246 | 275 |
| 18   | 90   | 55,879 | 28,585 | 27,294 | 48.2        | 2      | 637   | 306 | 331 |
| 19   | 85   | 54,271 | 27,828 | 26,443 | 50.6        | 2      | 726   | 345 | 381 |
| 20   | 83   | 53,817 | 27,461 | 26,356 | 52.9        | 3      | 831   | 404 | 427 |
| 21   | 81   | 53,567 | 27,279 | 26,288 | 53.9        | 3      | 1,020 | 497 | 523 |
| 22   | 81   | 53,939 | 27,415 | 26,524 | <b>54.4</b> | 3      | 1,076 | 529 | 547 |
| 23   | 82   | 53,743 | 27,266 | 26,477 | 52.5        | 3      | 1,131 | 559 | 572 |
| 24   | 82   | 54,133 | 27,416 | 26,717 | 52.7        | 2      | 1,263 | 625 | 638 |
| 25   | 82   | 53,331 | 26,939 | 26,392 | 51.2        | 2      | 1,387 | 684 | 703 |
| 26   | 81   | 53,421 | 27,021 | 26,400 | 51.8        | 2      | 1,497 | 736 | 761 |
| 27   | 81   | 53,016 | 26,880 | 26,136 | 52.1        | 2      | 1,505 | 739 | 766 |
| 28   | 81   | 52,890 | 26,766 | 26,124 | 52.6        | 2      | 1,512 | 742 | 770 |
| 29   | 81   | 52,867 | 26,832 | 26,035 | 52.2        | 2      |       |     |     |

※大学等進学率の過去最大値は平成22年度。

[群馬県]

参考1 学校数等の推移（つづき）

（単位：校（園）、人、％）

| 調査<br>年度 | 幼稚園 |        |             | 幼保連携型認定こども園 |        | 専修学校 |        | 各種学校 |        |
|----------|-----|--------|-------------|-------------|--------|------|--------|------|--------|
|          | 園数  | 園児数    | 就園率         | 園数          | 園児数    | 学校数  | 生徒数    | 学校数  | 生徒数    |
|          |     | 計      |             |             | 計      |      |        |      |        |
| 昭和26     | 25  | 4,047  | ...         |             |        |      |        | 135  | 13,307 |
| 27       | 27  | 5,102  | 17.1        |             |        |      |        | 137  | 14,492 |
| 28       | 37  | 6,937  | 10.0        |             |        |      |        | 140  | 16,466 |
| 29       | 48  | 7,801  | 12.5        |             |        |      |        | 161  | 18,832 |
| 30       | 69  | 9,556  | 16.1        |             |        |      |        | 176  | 20,757 |
| 31       | 86  | 10,386 | 19.2        |             |        |      |        | 183  | 20,264 |
| 32       | 95  | 10,600 | 20.7        |             |        |      |        | 206  | 22,401 |
| 33       | 101 | 11,234 | 22.3        |             |        |      |        | 199  | 22,444 |
| 34       | 105 | 11,663 | 24.5        |             |        |      |        | 190  | 21,953 |
| 35       | 113 | 12,761 | 26.0        |             |        |      |        | 185  | 22,377 |
| 36       | 116 | 13,186 | 29.1        |             |        |      |        | 185  | 23,065 |
| 37       | 124 | 14,237 | 31.3        |             |        |      |        | 181  | 25,858 |
| 38       | 124 | 15,044 | 34.3        |             |        |      |        | 179  | 27,091 |
| 39       | 136 | 17,295 | 37.4        |             |        |      |        | 178  | 25,865 |
| 40       | 149 | 18,242 | 40.9        |             |        |      |        | 176  | 25,336 |
| 41       | 159 | 19,244 | 44.5        |             |        |      |        | 175  | 25,834 |
| 42       | 165 | 20,042 | 46.3        |             |        |      |        | 170  | 25,184 |
| 43       | 169 | 21,084 | 47.4        |             |        |      |        | 173  | 24,397 |
| 44       | 177 | 22,673 | 48.5        |             |        |      |        | 170  | 24,376 |
| 45       | 183 | 24,230 | 49.9        |             |        |      |        | 172  | 24,073 |
| 46       | 189 | 24,626 | 52.2        |             |        |      |        | 178  | 24,333 |
| 47       | 193 | 26,550 | 54.2        |             |        |      |        | 179  | 22,825 |
| 48       | 203 | 30,792 | 55.7        |             |        |      |        | 178  | 22,137 |
| 49       | 219 | 32,632 | 57.2        |             |        |      |        | 181  | 22,233 |
| 50       | 227 | 33,954 | 59.2        |             |        |      |        | 181  | 21,995 |
| 51       | 235 | 35,525 | 59.8        |             |        | 10   | 979    | 168  | 20,981 |
| 52       | 239 | 37,550 | 59.7        |             |        | 40   | 4,721  | 143  | 16,521 |
| 53       | 247 | 39,345 | 59.5        |             |        | 45   | 5,295  | 137  | 15,164 |
| 54       | 261 | 40,177 | 60.2        |             |        | 46   | 4,826  | 128  | 14,803 |
| 55       | 265 | 39,479 | <b>68.3</b> |             |        | 47   | 4,478  | 124  | 14,418 |
| 56       | 268 | 38,453 | 62.0        |             |        | 47   | 4,606  | 118  | 13,285 |
| 57       | 267 | 37,766 | 62.2        |             |        | 49   | 4,365  | 117  | 12,346 |
| 58       | 266 | 37,055 | 62.2        |             |        | 48   | 4,469  | 111  | 12,122 |
| 59       | 266 | 36,284 | 61.7        |             |        | 48   | 4,382  | 109  | 11,834 |
| 60       | 266 | 35,113 | 62.5        |             |        | 47   | 4,158  | 107  | 11,270 |
| 61       | 265 | 34,211 | 61.1        |             |        | 51   | 4,456  | 106  | 10,488 |
| 62       | 266 | 33,833 | 62.0        |             |        | 52   | 5,013  | 105  | 11,203 |
| 63       | 266 | 33,792 | 62.3        |             |        | 53   | 5,645  | 99   | 10,668 |
| 平成元      | 265 | 33,470 | 61.5        |             |        | 54   | 6,189  | 99   | 10,582 |
| 2        | 265 | 32,593 | 61.5        |             |        | 54   | 6,717  | 93   | 9,315  |
| 3        | 263 | 31,860 | 60.9        |             |        | 54   | 7,093  | 91   | 9,011  |
| 4        | 262 | 31,386 | 60.5        |             |        | 62   | 9,011  | 90   | 8,201  |
| 5        | 258 | 31,057 | 60.3        |             |        | 62   | 9,472  | 82   | 8,069  |
| 6        | 256 | 30,252 | 59.8        |             |        | 62   | 9,604  | 78   | 7,058  |
| 7        | 255 | 29,509 | 58.8        |             |        | 64   | 9,445  | 77   | 5,530  |
| 8        | 256 | 29,229 | 58.5        |             |        | 64   | 9,330  | 71   | 5,431  |
| 9        | 257 | 28,969 | 57.2        |             |        | 65   | 9,113  | 69   | 4,611  |
| 10       | 257 | 29,310 | 56.6        |             |        | 66   | 8,968  | 67   | 3,926  |
| 11       | 254 | 29,093 | 55.8        |             |        | 66   | 9,036  | 60   | 3,450  |
| 12       | 252 | 29,187 | 54.8        |             |        | 67   | 8,952  | 57   | 3,255  |
| 13       | 248 | 28,530 | 53.8        |             |        | 66   | 9,087  | 51   | 2,968  |
| 14       | 246 | 28,174 | 53.0        |             |        | 66   | 9,444  | 48   | 3,004  |
| 15       | 243 | 27,155 | 51.7        |             |        | 70   | 10,139 | 47   | 2,735  |
| 16       | 241 | 26,665 | 50.1        |             |        | 70   | 10,411 | 47   | 2,602  |
| 17       | 239 | 26,249 | 48.9        |             |        | 70   | 10,262 | 45   | 2,449  |
| 18       | 235 | 25,698 | 47.9        |             |        | 72   | 10,429 | 43   | 2,073  |
| 19       | 228 | 25,119 | 46.4        |             |        | 70   | 10,049 | 41   | 1,916  |
| 20       | 224 | 24,246 | 46.6        |             |        | 70   | 9,445  | 41   | 1,831  |
| 21       | 214 | 23,251 | 45.9        |             |        | 69   | 8,936  | 40   | 1,730  |
| 22       | 212 | 22,659 | 45.1        |             |        | 69   | 9,405  | 31   | 1,455  |
| 23       | 211 | 21,949 | 45.3        |             |        | 72   | 9,611  | 26   | 1,463  |
| 24       | 209 | 21,895 | 43.8        |             |        | 72   | 9,737  | 26   | 1,494  |
| 25       | 207 | 21,502 | 43.1        |             |        | 69   | 10,181 | 26   | 1,618  |
| 26       | 205 | 20,861 | 43.3        |             |        | 69   | 10,123 | 25   | 1,575  |
| 27       | 189 | 18,019 | 43.0        | 34          | 5,321  | 70   | 9,699  | 24   | 1,781  |
| 28       | 175 | 16,282 | 39.2        | 72          | 10,006 | 68   | 9,577  | 24   | 1,784  |
| 29       | 163 | 13,891 | 35.9        | 113         | 15,899 | 70   | 10,028 | 22   | 1,885  |

※就園率の過去最大値は昭和55年度。

（注）専修学校制度は、昭和51年に発足し、各種学校より分離した。

（注）幼保連携型認定こども園は、法改正により平成27年度に創設された。

〔群馬県〕

参考2 都道府県別、学校数・児童生徒数・教員数（小・中・高）

| 番号        | 都道府県       | 小 学 校      |                |              |                  | 中 学 校      |               |              |                  | 高 等 学 校   |               |              |                  |
|-----------|------------|------------|----------------|--------------|------------------|------------|---------------|--------------|------------------|-----------|---------------|--------------|------------------|
|           |            | 学校数        | 児童数            | 教員数<br>(本)   | 児童数<br>／<br>教員1人 | 学校数        | 生徒数           | 教員数<br>(本)   | 生徒数<br>／<br>教員1人 | 学校数       | 生徒数           | 教員数<br>(本)   | 生徒数<br>／<br>教員1人 |
| 1         | 北海道        | 1,061      | 245,504        | 19,078       | 12.9             | 611        | 131,051       | 11,907       | 11.0             | 283       | 126,799       | 10,484       | 12.1             |
| 2         | 青森県        | 289        | 59,233         | 4,753        | 12.5             | 161        | 33,921        | 3,148        | 10.8             | 78        | 35,865        | 3,061        | 11.7             |
| 3         | 岩手県        | 326        | 60,141         | 4,911        | 12.2             | 165        | 33,023        | 3,051        | 10.8             | 80        | 34,446        | 3,029        | 11.4             |
| 4         | 宮城県        | 395        | 117,402        | 7,916        | 14.8             | 211        | 61,189        | 4,928        | 12.4             | 95        | 60,764        | 4,559        | 13.3             |
| 5         | 秋田県        | 202        | 43,795         | 3,373        | 13.0             | 117        | 23,894        | 2,273        | 10.5             | 55        | 24,818        | 2,165        | 11.5             |
| 6         | 山形県        | 258        | 54,043         | 4,049        | 13.3             | 101        | 29,572        | 2,387        | 12.4             | 62        | 30,648        | 2,564        | 12.0             |
| 7         | 福島県        | 454        | 91,886         | 6,964        | 13.2             | 230        | 51,460        | 4,444        | 11.6             | 111       | 52,148        | 4,202        | 12.4             |
| 8         | 茨城県        | 505        | 148,267        | 9,993        | 14.8             | 231        | 78,906        | 6,102        | 12.9             | 120       | 78,372        | 5,754        | 13.6             |
| 9         | 栃木県        | 369        | 102,325        | 6,994        | 14.6             | 165        | 53,888        | 4,187        | 12.9             | 75        | 53,677        | 3,703        | 14.5             |
| <b>10</b> | <b>群馬県</b> | <b>312</b> | <b>102,310</b> | <b>6,882</b> | <b>14.9</b>      | <b>168</b> | <b>54,421</b> | <b>4,138</b> | <b>13.2</b>      | <b>81</b> | <b>52,867</b> | <b>3,820</b> | <b>13.8</b>      |
| 11        | 埼玉県        | 819        | 374,119        | 20,554       | 18.2             | 446        | 190,182       | 12,443       | 15.3             | 196       | 177,514       | 11,221       | 15.8             |
| 12        | 千葉県        | 805        | 316,441        | 18,381       | 17.2             | 402        | 161,500       | 10,912       | 14.8             | 183       | 151,839       | 9,713        | 15.6             |
| 13        | 東京都        | 1,335      | 601,414        | 34,036       | 17.7             | 807        | 304,199       | 19,471       | 15.6             | 429       | 316,903       | 19,340       | 16.4             |
| 14        | 神奈川県       | 887        | 461,553        | 25,328       | 18.2             | 476        | 229,641       | 14,620       | 15.7             | 235       | 207,864       | 12,883       | 16.1             |
| 15        | 新潟県        | 474        | 110,916        | 8,300        | 13.4             | 237        | 56,940        | 4,902        | 11.6             | 103       | 58,524        | 4,372        | 13.4             |
| 16        | 富山県        | 193        | 51,932         | 3,598        | 14.4             | 82         | 28,534        | 2,116        | 13.5             | 53        | 28,708        | 2,306        | 12.4             |
| 17        | 石川県        | 211        | 59,784         | 4,114        | 14.5             | 89         | 31,422        | 2,233        | 14.1             | 56        | 32,430        | 2,455        | 13.2             |
| 18        | 福井県        | 201        | 42,177         | 3,119        | 13.5             | 83         | 21,773        | 1,851        | 11.8             | 35        | 22,592        | 1,677        | 13.5             |
| 19        | 山梨県        | 182        | 41,598         | 3,124        | 13.3             | 92         | 22,633        | 1,858        | 12.2             | 42        | 25,206        | 1,915        | 13.2             |
| 20        | 長野県        | 372        | 109,385        | 7,263        | 15.1             | 196        | 58,490        | 4,757        | 12.3             | 99        | 58,156        | 4,470        | 13.0             |
| 21        | 岐阜県        | 371        | 108,707        | 7,285        | 14.9             | 188        | 57,976        | 4,423        | 13.1             | 81        | 55,914        | 4,052        | 13.8             |
| 22        | 静岡県        | 510        | 193,560        | 11,440       | 16.9             | 295        | 101,903       | 6,972        | 14.6             | 138       | 99,733        | 6,843        | 14.6             |
| 23        | 愛知県        | 975        | 414,767        | 23,954       | 17.3             | 443        | 210,948       | 13,700       | 15.4             | 222       | 199,697       | 12,516       | 16.0             |
| 24        | 三重県        | 379        | 95,480         | 7,023        | 13.6             | 171        | 50,428        | 3,988        | 12.6             | 72        | 48,919        | 3,663        | 13.4             |
| 25        | 滋賀県        | 226        | 82,193         | 5,453        | 15.1             | 107        | 42,021        | 3,124        | 13.5             | 60        | 39,681        | 2,863        | 13.9             |
| 26        | 京都府        | 395        | 128,594        | 8,538        | 15.1             | 198        | 67,723        | 5,251        | 12.9             | 106       | 71,596        | 5,282        | 13.6             |
| 27        | 大阪府        | 1,011      | 441,161        | 27,792       | 15.9             | 527        | 232,262       | 16,829       | 13.8             | 258       | 232,280       | 14,975       | 15.5             |
| 28        | 兵庫県        | 766        | 291,341        | 18,576       | 15.7             | 387        | 149,600       | 10,643       | 14.1             | 207       | 142,429       | 10,222       | 13.9             |
| 29        | 奈良県        | 209        | 70,093         | 4,871        | 14.4             | 117        | 37,756        | 2,928        | 12.9             | 53        | 36,533        | 2,650        | 13.8             |
| 30        | 和歌山県       | 260        | 46,351         | 3,816        | 12.1             | 131        | 25,375        | 2,339        | 10.8             | 48        | 27,333        | 2,178        | 12.5             |
| 31        | 鳥取県        | 128        | 29,418         | 2,514        | 11.7             | 63         | 15,540        | 1,466        | 10.6             | 32        | 15,316        | 1,354        | 11.3             |
| 32        | 島根県        | 204        | 34,894         | 3,175        | 11.0             | 102        | 18,246        | 1,934        | 9.4              | 47        | 18,818        | 1,739        | 10.8             |
| 33        | 岡山県        | 396        | 101,550        | 7,462        | 13.6             | 164        | 52,682        | 4,139        | 12.7             | 86        | 54,239        | 4,037        | 13.4             |
| 34        | 広島県        | 488        | 151,464        | 9,604        | 15.8             | 267        | 76,520        | 5,524        | 13.9             | 130       | 72,914        | 5,367        | 13.6             |
| 35        | 山口県        | 313        | 68,788         | 5,137        | 13.4             | 167        | 35,488        | 3,111        | 11.4             | 80        | 34,625        | 2,980        | 11.6             |
| 36        | 徳島県        | 199        | 35,788         | 3,072        | 11.6             | 90         | 19,240        | 1,836        | 10.5             | 38        | 19,486        | 1,660        | 11.7             |
| 37        | 香川県        | 166        | 51,458         | 3,599        | 14.3             | 77         | 27,215        | 2,165        | 12.6             | 40        | 26,587        | 2,145        | 12.4             |
| 38        | 愛媛県        | 288        | 69,535         | 4,952        | 14.0             | 134        | 34,951        | 2,918        | 12.0             | 66        | 34,459        | 2,813        | 12.2             |
| 39        | 高知県        | 234        | 33,689         | 3,017        | 11.2             | 128        | 17,929        | 2,074        | 8.6              | 46        | 19,464        | 2,025        | 9.6              |
| 40        | 福岡県        | 748        | 278,932        | 16,838       | 16.6             | 368        | 136,806       | 9,764        | 14.0             | 165       | 131,385       | 8,563        | 15.3             |
| 41        | 佐賀県        | 166        | 45,419         | 3,314        | 13.7             | 93         | 23,850        | 2,143        | 11.1             | 45        | 25,091        | 2,114        | 11.9             |
| 42        | 長崎県        | 338        | 71,611         | 5,394        | 13.3             | 192        | 37,339        | 3,383        | 11.0             | 79        | 38,842        | 3,223        | 12.1             |
| 43        | 熊本県        | 361        | 97,680         | 7,022        | 13.9             | 175        | 49,229        | 4,126        | 11.9             | 76        | 48,196        | 3,803        | 12.7             |
| 44        | 大分県        | 275        | 59,443         | 4,346        | 13.7             | 138        | 29,958        | 2,610        | 11.5             | 55        | 31,848        | 2,685        | 11.9             |
| 45        | 宮崎県        | 243        | 61,280         | 4,205        | 14.6             | 138        | 30,839        | 2,826        | 10.9             | 53        | 31,716        | 2,647        | 12.0             |
| 46        | 鹿児島県       | 525        | 90,738         | 7,423        | 12.2             | 239        | 46,119        | 4,348        | 10.6             | 89        | 46,443        | 4,243        | 10.9             |
| 47        | 沖縄県        | 271        | 100,499        | 6,238        | 16.1             | 156        | 48,752        | 3,768        | 12.9             | 64        | 46,563        | 3,590        | 13.0             |
|           | 合 計        | 20,095     | 6,448,658      | 418,790      | 15.4             | 10,325     | 3,333,334     | 250,060      | 13.3             | 4,907     | 3,280,247     | 233,925      | 14.0             |

※ 文部科学省：平成29年度学校基本調査報告書 [初等中等教育機関 専修学校・各種学校編 統計表] よりデータ抜粋。

[H29]



参考3 都道府県別、中学校、高等学校（全日制・定時制）卒業者の進学率及び順位

◆中学校卒業者  
●高校等進学率

●高校等進学率順位

◆高等学校（全日制・定時制）卒業者  
●大学等進学率

●大学等進学率順位

| 番号        | 都道府県       | 進学率 (%)     |
|-----------|------------|-------------|
| 1         | 北海道        | 99.0        |
| 2         | 青森県        | 99.1        |
| 3         | 岩手県        | 99.4        |
| 4         | 宮城県        | 99.2        |
| 5         | 秋田県        | 99.1        |
| 6         | 山形県        | 99.5        |
| 7         | 福島県        | 98.1        |
| 8         | 茨城県        | 98.9        |
| 9         | 栃木県        | 99.0        |
| <b>10</b> | <b>群馬県</b> | <b>98.9</b> |
| 11        | 埼玉県        | 99.1        |
| 12        | 千葉県        | 98.9        |
| 13        | 東京都        | 98.7        |
| 14        | 神奈川県       | 98.9        |
| 15        | 新潟県        | 99.6        |
| 16        | 富山県        | 99.3        |
| 17        | 石川県        | 99.5        |
| 18        | 福井県        | 99.2        |
| 19        | 山梨県        | 98.4        |
| 20        | 長野県        | 99.1        |
| 21        | 岐阜県        | 98.9        |
| 22        | 静岡県        | 98.7        |
| 23        | 愛知県        | 98.5        |
| 24        | 三重県        | 98.7        |
| 25        | 滋賀県        | 99.1        |
| 26        | 京都府        | 99.2        |
| 27        | 大阪府        | 98.5        |
| 28        | 兵庫県        | 98.8        |
| 29        | 奈良県        | 99.0        |
| 30        | 和歌山県       | 99.0        |
| 31        | 鳥取県        | 98.0        |
| 32        | 島根県        | 98.9        |
| 33        | 岡山県        | 98.6        |
| 34        | 広島県        | 98.6        |
| 35        | 山口県        | 98.2        |
| 36        | 徳島県        | 98.8        |
| 37        | 香川県        | 98.3        |
| 38        | 愛媛県        | 98.4        |
| 39        | 高知県        | 98.7        |
| 40        | 福岡県        | 98.0        |
| 41        | 佐賀県        | 98.1        |
| 42        | 長崎県        | 99.1        |
| 43        | 熊本県        | 99.1        |
| 44        | 大分県        | 99.0        |
| 45        | 宮崎県        | 98.4        |
| 46        | 鹿児島県       | 99.0        |
| 47        | 沖縄県        | 96.9        |

| 順位        | 番号        | 都道府県       | 進学率 (%)     |
|-----------|-----------|------------|-------------|
| 1         | 15        | 新潟県        | 99.6        |
| 2         | 17        | 石川県        | 99.5        |
| 2         | 6         | 山形県        | 99.5        |
| 4         | 3         | 岩手県        | 99.4        |
| 5         | 16        | 富山県        | 99.3        |
| 6         | 26        | 京都府        | 99.2        |
| 6         | 18        | 福井県        | 99.2        |
| 6         | 4         | 宮城県        | 99.2        |
| 9         | 2         | 青森県        | 99.1        |
| 9         | 42        | 長崎県        | 99.1        |
| 9         | 25        | 滋賀県        | 99.1        |
| 9         | 11        | 埼玉県        | 99.1        |
| 9         | 20        | 長野県        | 99.1        |
| 9         | 43        | 熊本県        | 99.1        |
| 9         | 5         | 秋田県        | 99.1        |
| 16        | 46        | 鹿児島県       | 99.0        |
| 16        | 44        | 大分県        | 99.0        |
| 16        | 30        | 和歌山県       | 99.0        |
| 16        | 1         | 北海道        | 99.0        |
| 16        | 29        | 奈良県        | 99.0        |
| 16        | 9         | 栃木県        | 99.0        |
| 22        | 21        | 岐阜県        | 98.9        |
| 22        | 14        | 神奈川県       | 98.9        |
| <b>22</b> | <b>10</b> | <b>群馬県</b> | <b>98.9</b> |
| 22        | 32        | 島根県        | 98.9        |
| 22        | 8         | 茨城県        | 98.9        |
| 22        | 12        | 千葉県        | 98.9        |
| 28        | 36        | 徳島県        | 98.8        |
| 28        | 28        | 兵庫県        | 98.8        |
| 30        | 24        | 三重県        | 98.7        |
| 30        | 13        | 東京都        | 98.7        |
| 30        | 22        | 静岡県        | 98.7        |
| 30        | 39        | 高知県        | 98.7        |
| 34        | 33        | 岡山県        | 98.6        |
| 34        | 34        | 広島県        | 98.6        |
| 36        | 23        | 愛知県        | 98.5        |
| 36        | 27        | 大阪府        | 98.5        |
| 38        | 45        | 宮崎県        | 98.4        |
| 38        | 38        | 愛媛県        | 98.4        |
| 38        | 19        | 山梨県        | 98.4        |
| 41        | 37        | 香川県        | 98.3        |
| 42        | 35        | 山口県        | 98.2        |
| 43        | 7         | 福島県        | 98.1        |
| 43        | 41        | 佐賀県        | 98.1        |
| 45        | 40        | 福岡県        | 98.0        |
| 45        | 31        | 鳥取県        | 98.0        |
| 47        | 47        | 沖縄県        | 96.9        |

| 番号        | 都道府県       | 進学率 (%)     |
|-----------|------------|-------------|
| 1         | 北海道        | 44.5        |
| 2         | 青森県        | 44.6        |
| 3         | 岩手県        | 43.6        |
| 4         | 宮城県        | 49.3        |
| 5         | 秋田県        | 45.3        |
| 6         | 山形県        | 45.3        |
| 7         | 福島県        | 45.7        |
| 8         | 茨城県        | 50.6        |
| 9         | 栃木県        | 51.8        |
| <b>10</b> | <b>群馬県</b> | <b>52.2</b> |
| 11        | 埼玉県        | 57.6        |
| 12        | 千葉県        | 55.7        |
| 13        | 東京都        | 65.9        |
| 14        | 神奈川県       | 61.3        |
| 15        | 新潟県        | 45.3        |
| 16        | 富山県        | 52.2        |
| 17        | 石川県        | 54.4        |
| 18        | 福井県        | 55.9        |
| 19        | 山梨県        | 56.9        |
| 20        | 長野県        | 48.1        |
| 21        | 岐阜県        | 55.9        |
| 22        | 静岡県        | 52.9        |
| 23        | 愛知県        | 57.9        |
| 24        | 三重県        | 50.9        |
| 25        | 滋賀県        | 55.9        |
| 26        | 京都府        | 66.2        |
| 27        | 大阪府        | 59.7        |
| 28        | 兵庫県        | 60.7        |
| 29        | 奈良県        | 58.7        |
| 30        | 和歌山県       | 48.8        |
| 31        | 鳥取県        | 42.3        |
| 32        | 島根県        | 45.8        |
| 33        | 岡山県        | 50.7        |
| 34        | 広島県        | 60.7        |
| 35        | 山口県        | 43.5        |
| 36        | 徳島県        | 53.1        |
| 37        | 香川県        | 51.7        |
| 38        | 愛媛県        | 52.7        |
| 39        | 高知県        | 47.3        |
| 40        | 福岡県        | 54.2        |
| 41        | 佐賀県        | 44.0        |
| 42        | 長崎県        | 43.7        |
| 43        | 熊本県        | 47.0        |
| 44        | 大分県        | 47.2        |
| 45        | 宮崎県        | 45.0        |
| 46        | 鹿児島県       | 43.2        |
| 47        | 沖縄県        | 39.5        |

| 順位        | 番号        | 都道府県       | 進学率 (%)     |
|-----------|-----------|------------|-------------|
| 1         | 26        | 京都府        | 66.2        |
| 2         | 13        | 東京都        | 65.9        |
| 3         | 14        | 神奈川県       | 61.3        |
| 4         | 34        | 広島県        | 60.7        |
| 4         | 28        | 兵庫県        | 60.7        |
| 6         | 27        | 大阪府        | 59.7        |
| 7         | 29        | 奈良県        | 58.7        |
| 8         | 23        | 愛知県        | 57.9        |
| 9         | 11        | 埼玉県        | 57.6        |
| 10        | 19        | 山梨県        | 56.9        |
| 11        | 25        | 滋賀県        | 55.9        |
| 11        | 21        | 岐阜県        | 55.9        |
| 11        | 18        | 福井県        | 55.9        |
| 14        | 12        | 千葉県        | 55.7        |
| 15        | 17        | 石川県        | 54.4        |
| 16        | 40        | 福岡県        | 54.2        |
| 17        | 36        | 徳島県        | 53.1        |
| 18        | 22        | 静岡県        | 52.9        |
| 19        | 38        | 愛媛県        | 52.7        |
| 20        | 16        | 富山県        | 52.2        |
| <b>20</b> | <b>10</b> | <b>群馬県</b> | <b>52.2</b> |
| 22        | 9         | 栃木県        | 51.8        |
| 23        | 37        | 香川県        | 51.7        |
| 24        | 24        | 三重県        | 50.9        |
| 25        | 33        | 岡山県        | 50.7        |
| 26        | 8         | 茨城県        | 50.6        |
| 27        | 4         | 宮城県        | 49.3        |
| 28        | 30        | 和歌山県       | 48.8        |
| 29        | 20        | 長野県        | 48.1        |
| 30        | 39        | 高知県        | 47.3        |
| 31        | 44        | 大分県        | 47.2        |
| 32        | 43        | 熊本県        | 47.0        |
| 33        | 32        | 島根県        | 45.8        |
| 34        | 7         | 福島県        | 45.7        |
| 35        | 6         | 山形県        | 45.3        |
| 35        | 15        | 新潟県        | 45.3        |
| 35        | 5         | 秋田県        | 45.3        |
| 38        | 45        | 宮崎県        | 45.0        |
| 39        | 2         | 青森県        | 44.6        |
| 40        | 1         | 北海道        | 44.5        |
| 41        | 41        | 佐賀県        | 44.0        |
| 42        | 42        | 長崎県        | 43.7        |
| 43        | 3         | 岩手県        | 43.6        |
| 44        | 35        | 山口県        | 43.5        |
| 45        | 46        | 鹿児島県       | 43.2        |
| 46        | 31        | 鳥取県        | 42.3        |
| 47        | 47        | 沖縄県        | 39.5        |

※ 文部科学省：平成29年度学校基本調査報告書〔初等中等教育機関 専修学校・各種学校編 統計表〕よりデータ抜粋。

〔H29〕

参考4 都道府県別、中学校、高等学校（全日制・定時制）の卒業者に占める就職者の割合及びその順位

◆中学校卒業生  
●中学卒業生就職率

| 番号 | 都道府県 | 卒業者に占める就職者の割合 (%) |
|----|------|-------------------|
| 1  | 北海道  | 0.2               |
| 2  | 青森県  | 0.2               |
| 3  | 岩手県  | 0.1               |
| 4  | 宮城県  | 0.2               |
| 5  | 秋田県  | 0.1               |
| 6  | 山形県  | 0.1               |
| 7  | 福島県  | 0.2               |
| 8  | 茨城県  | 0.2               |
| 9  | 栃木県  | 0.2               |
| 10 | 群馬県  | 0.2               |
| 11 | 埼玉県  | 0.3               |
| 12 | 千葉県  | 0.3               |
| 13 | 東京都  | 0.2               |
| 14 | 神奈川県 | 0.2               |
| 15 | 新潟県  | 0.1               |
| 16 | 富山県  | 0.2               |
| 17 | 石川県  | 0.2               |
| 18 | 福井県  | 0.2               |
| 19 | 山梨県  | 0.4               |
| 20 | 長野県  | 0.1               |
| 21 | 岐阜県  | 0.3               |
| 22 | 静岡県  | 0.4               |
| 23 | 愛知県  | 0.4               |
| 24 | 三重県  | 0.4               |
| 25 | 滋賀県  | 0.2               |
| 26 | 京都府  | 0.2               |
| 27 | 大阪府  | 0.3               |
| 28 | 兵庫県  | 0.2               |
| 29 | 奈良県  | 0.2               |
| 30 | 和歌山県 | 0.2               |
| 31 | 鳥取県  | 0.5               |
| 32 | 島根県  | 0.3               |
| 33 | 岡山県  | 0.4               |
| 34 | 広島県  | 0.3               |
| 35 | 山口県  | 0.5               |
| 36 | 徳島県  | 0.3               |
| 37 | 香川県  | 0.8               |
| 38 | 愛媛県  | 0.6               |
| 39 | 高知県  | 0.4               |
| 40 | 福岡県  | 0.5               |
| 41 | 佐賀県  | 0.5               |
| 42 | 長崎県  | 0.3               |
| 43 | 熊本県  | 0.3               |
| 44 | 大分県  | 0.5               |
| 45 | 宮崎県  | 0.3               |
| 46 | 鹿児島県 | 0.3               |
| 47 | 沖縄県  | 0.6               |

●中学卒業生就職率順位

| 順位 | 番号 | 都道府県 | 卒業者に占める就職者の割合 (%) |
|----|----|------|-------------------|
| 1  | 37 | 香川県  | 0.8               |
| 2  | 38 | 愛媛県  | 0.6               |
| 2  | 47 | 沖縄県  | 0.6               |
| 4  | 35 | 山口県  | 0.5               |
| 4  | 44 | 佐賀県  | 0.5               |
| 4  | 40 | 福岡県  | 0.5               |
| 4  | 31 | 鳥取県  | 0.5               |
| 9  | 24 | 三重県  | 0.4               |
| 9  | 19 | 山梨県  | 0.4               |
| 9  | 23 | 愛知県  | 0.4               |
| 9  | 39 | 高知県  | 0.4               |
| 9  | 33 | 岡山県  | 0.4               |
| 9  | 22 | 静岡県  | 0.4               |
| 15 | 42 | 長崎県  | 0.3               |
| 15 | 32 | 島根県  | 0.3               |
| 15 | 27 | 大阪府  | 0.3               |
| 15 | 34 | 広島県  | 0.3               |
| 15 | 46 | 鹿児島県 | 0.3               |
| 15 | 45 | 宮崎県  | 0.3               |
| 15 | 36 | 徳島県  | 0.3               |
| 15 | 21 | 岐阜県  | 0.3               |
| 15 | 11 | 埼玉県  | 0.3               |
| 15 | 43 | 熊本県  | 0.3               |
| 15 | 12 | 千葉県  | 0.3               |
| 26 | 28 | 兵庫県  | 0.2               |
| 26 | 30 | 和歌山県 | 0.2               |
| 26 | 10 | 群馬県  | 0.2               |
| 26 | 7  | 福島県  | 0.2               |
| 26 | 2  | 青森県  | 0.2               |
| 26 | 8  | 茨城県  | 0.2               |
| 26 | 25 | 滋賀県  | 0.2               |
| 26 | 4  | 宮城県  | 0.2               |
| 26 | 9  | 栃木県  | 0.2               |
| 26 | 13 | 東京都  | 0.2               |
| 26 | 29 | 奈良県  | 0.2               |
| 26 | 17 | 石川県  | 0.2               |
| 26 | 14 | 神奈川県 | 0.2               |
| 26 | 1  | 北海道  | 0.2               |
| 26 | 16 | 富山県  | 0.2               |
| 26 | 18 | 福井県  | 0.2               |
| 26 | 26 | 京都府  | 0.2               |
| 43 | 3  | 岩手県  | 0.1               |
| 43 | 5  | 秋田県  | 0.1               |
| 43 | 20 | 長野県  | 0.1               |
| 43 | 6  | 山形県  | 0.1               |
| 43 | 15 | 新潟県  | 0.1               |

◆高等学校（全日制・定時制）卒業生

●高等学校卒業生就職率

| 番号 | 都道府県 | 卒業者に占める就職者の割合 (%) |
|----|------|-------------------|
| 1  | 北海道  | 23.7              |
| 2  | 青森県  | 32.0              |
| 3  | 岩手県  | 30.1              |
| 4  | 宮城県  | 23.5              |
| 5  | 秋田県  | 30.4              |
| 6  | 山形県  | 28.7              |
| 7  | 福島県  | 28.3              |
| 8  | 茨城県  | 21.6              |
| 9  | 栃木県  | 22.6              |
| 10 | 群馬県  | 19.7              |
| 11 | 埼玉県  | 14.1              |
| 12 | 千葉県  | 13.8              |
| 13 | 東京都  | 6.7               |
| 14 | 神奈川県 | 8.6               |
| 15 | 新潟県  | 20.0              |
| 16 | 富山県  | 22.3              |
| 17 | 石川県  | 22.2              |
| 18 | 福井県  | 23.0              |
| 19 | 山梨県  | 16.7              |
| 20 | 長野県  | 18.5              |
| 21 | 岐阜県  | 23.4              |
| 22 | 静岡県  | 22.2              |
| 23 | 愛知県  | 19.5              |
| 24 | 三重県  | 26.8              |
| 25 | 滋賀県  | 17.4              |
| 26 | 京都府  | 8.7               |
| 27 | 大阪府  | 11.8              |
| 28 | 兵庫県  | 13.9              |
| 29 | 奈良県  | 11.6              |
| 30 | 和歌山県 | 22.8              |
| 31 | 鳥取県  | 25.2              |
| 32 | 島根県  | 23.1              |
| 33 | 岡山県  | 23.0              |
| 34 | 広島県  | 14.8              |
| 35 | 山口県  | 30.4              |
| 36 | 徳島県  | 22.9              |
| 37 | 香川県  | 18.6              |
| 38 | 愛媛県  | 23.2              |
| 39 | 高知県  | 17.8              |
| 40 | 福岡県  | 17.9              |
| 41 | 佐賀県  | 32.8              |
| 42 | 長崎県  | 30.0              |
| 43 | 熊本県  | 25.8              |
| 44 | 大分県  | 26.2              |
| 45 | 宮崎県  | 29.3              |
| 46 | 鹿児島県 | 26.7              |
| 47 | 沖縄県  | 16.6              |

●高等学校卒業生就職率順位

| 順位 | 番号 | 都道府県 | 卒業者に占める就職者の割合 (%) |
|----|----|------|-------------------|
| 1  | 41 | 佐賀県  | 32.8              |
| 2  | 2  | 青森県  | 32.0              |
| 3  | 5  | 秋田県  | 30.4              |
| 3  | 35 | 山口県  | 30.4              |
| 5  | 3  | 岩手県  | 30.1              |
| 6  | 42 | 長崎県  | 30.0              |
| 7  | 45 | 宮崎県  | 29.3              |
| 8  | 6  | 山形県  | 28.7              |
| 9  | 7  | 福島県  | 28.3              |
| 10 | 24 | 三重県  | 26.8              |
| 11 | 46 | 鹿児島県 | 26.7              |
| 12 | 44 | 大分県  | 26.2              |
| 13 | 43 | 熊本県  | 25.8              |
| 14 | 31 | 鳥取県  | 25.2              |
| 15 | 1  | 北海道  | 23.7              |
| 16 | 4  | 宮城県  | 23.5              |
| 17 | 21 | 岐阜県  | 23.4              |
| 18 | 38 | 愛媛県  | 23.2              |
| 19 | 32 | 島根県  | 23.1              |
| 20 | 33 | 岡山県  | 23.0              |
| 20 | 18 | 福井県  | 23.0              |
| 22 | 36 | 徳島県  | 22.9              |
| 23 | 30 | 和歌山県 | 22.8              |
| 24 | 9  | 栃木県  | 22.6              |
| 25 | 16 | 富山県  | 22.3              |
| 26 | 17 | 石川県  | 22.2              |
| 26 | 22 | 静岡県  | 22.2              |
| 28 | 8  | 茨城県  | 21.6              |
| 29 | 15 | 新潟県  | 20.0              |
| 30 | 10 | 群馬県  | 19.7              |
| 31 | 23 | 愛知県  | 19.5              |
| 32 | 37 | 香川県  | 18.6              |
| 33 | 20 | 長野県  | 18.5              |
| 34 | 40 | 福岡県  | 17.9              |
| 35 | 39 | 高知県  | 17.8              |
| 36 | 25 | 滋賀県  | 17.4              |
| 37 | 47 | 沖縄県  | 16.8              |
| 38 | 19 | 山梨県  | 16.7              |
| 39 | 34 | 広島県  | 14.8              |
| 40 | 11 | 埼玉県  | 14.1              |
| 41 | 28 | 兵庫県  | 13.9              |
| 42 | 12 | 千葉県  | 13.8              |
| 43 | 27 | 大阪府  | 11.8              |
| 44 | 29 | 奈良県  | 11.6              |
| 45 | 26 | 京都府  | 8.7               |
| 46 | 14 | 神奈川県 | 8.6               |
| 47 | 13 | 東京都  | 6.7               |

※ 文部科学省：平成29年度学校基本調査報告書〔初等中等教育機関 専修学校・各種学校編 統計表〕よりデータ抜粋。

平成 28 年度 ぐんまの学校統計

平成 30 年 3 月発行

発行 群馬県企画部統計課 人口社会係  
前橋市大手町 1 - 1 - 1  
TEL 027-226-2408 (ダイヤルイン)  
FAX 027-224-9224