



統計資料 28 - 10

平成23年(2011年)

群馬県産業連関表付帯表 (雇用表)

群 馬 県

はじめに

このたび、「平成23年（2011年）群馬県産業連関表」の付帯表として、平成23年の群馬県雇用表の推計結果をとりまとめたので、報告書を刊行いたします。

雇用表は産業連関表の付帯表であり、各産業の生産活動別の従業者数を従業上の地位別に一覧表に表したものです。この表により、本県の就業構造が把握できるとともに、産業連関表の各種係数を用いて、雇用誘発効果等の雇用分析が可能となります。

この報告書が、行政機関をはじめ、民間企業、研究機関等で広く活用していただければ幸いです。

本県における雇用表の作成は4度目になりますが、推計資料や作成技術の面で検討すべき課題が残されているため、今後一層の研究を重ね、精度向上に努めていきたいと考えています。

おわりに、本書の作成にあたって、貴重な資料の提供をしていただいた関係各位に対し、心から厚くお礼申し上げます。

平成28年10月

群馬県企画部統計課長 高橋 正人

利用にあたって

- 1 この報告書の対象としているのは、平成23年（暦年）1年間です。
- 2 金額の単位は、百万円を原則としています。文中の一部の表では、千円単位を用いています。
- 3 統計表の数値は、四捨五入の関係で、内訳の計と合計が一致しないことがあります。
- 4 逆行列係数を用いて算出する就業誘発係数、雇用誘発係数については、 $[I - (I - \bar{M}) A]^{-1}$ 型の逆行列を用いて計算しています。
- 5 この報告書に関する問い合わせは、下記へお願いします。

〒371-8570

群馬県前橋市大手町一丁目1番1号

群馬県企画部統計課 統計分析係

ダイヤル 027(226)2405

目 次

第1章 平成23年雇用表からみた就業構造

- 1 県内従業者の状況・・・・・・・・・・・・・・・・・・ 1
- 2 従業者総数の産業別構成比・・・・・・・・・・・・ 2
- 3 産業別従業者総数の特化係数・・・・・・・・・・・・ 3
- 4 従業者1人当たり生産額・・・・・・・・・・・・・・ 4
- 5 従業者1人当たり粗付加価値額・・・・・・・・・・・・ 5

第2章 雇用表の概要

- 1 雇用表の内容・・・・・・・・・・・・・・・・・・・・・・ 6
- 2 雇用表の見方・・・・・・・・・・・・・・・・・・・・・・ 6
- 3 雇用表の使い方・・・・・・・・・・・・・・・・・・・・・・ 7
- 4 雇用分析の事例・・・・・・・・・・・・・・・・・・・・・・ 7
- 5 各部門の概要・・・・・・・・・・・・・・・・・・・・・・ 9

第3章 統計表

- 1 37部門表・・・・・・・・・・・・・・・・・・・・・・ 12
- 2 就業誘発係数（37部門表）・・・・・・・・・・・・ 13
- 3 雇用誘発係数（37部門表）・・・・・・・・・・・・ 16
- 4 108部門表・・・・・・・・・・・・・・・・・・・・・・ 19

第1章 平成23年雇用表からみた就業構造

1 県内従業者の状況

平成23年の本県の従業者総数は1,063,659人で、これは全国の総従業者数66,568,882人の1.6%にあたる。

従業者数を従業上の地位別にみると、個人業主104,602人（対全国比1.6%）、家族従業者73,622人（同1.8%）、有給役員67,472人（同1.8%）、常用雇用者772,000人（同1.6%）、臨時・日雇が45,963人（同1.4%）となっている。（表1）

また、従業上の地位別構成比をみると、個人業主9.8%、家族従業者6.9%、有給役員6.3%、常用雇用者72.6%、臨時・日雇4.3%となっている。これを全国と比較すると、個人業主が0.3ポイント、家族従業者が0.8ポイント、有給役員が0.8ポイント高くなっている。一方、常用雇用者が1.2ポイント、臨時・日雇が0.7ポイント低くなっている。

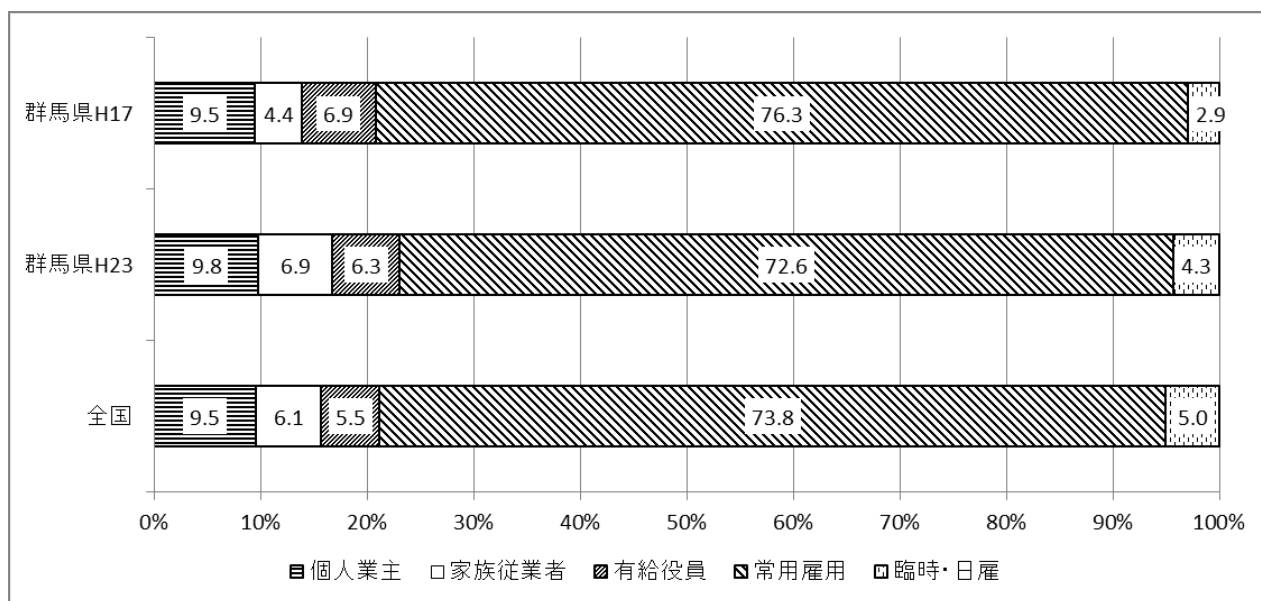
以上より、本県では個人経営の割合が高い反面、雇用者の割合が低いことが特徴といえる。

表1 従業上の地位別構成比と対全国比

（単位：人、%）

	従業者総数	個人業主	家族従業者	有給役員・ 雇用者	有給役員	雇用者		
							常用雇用	臨時・日雇
群馬県	1,063,659	104,602	73,622	885,435	67,472	817,963	772,000	45,963
構成比	100.0	9.8	6.9	83.2	6.3	76.9	72.6	4.3
対全国比	1.6	1.6	1.8	1.6	1.8	1.6	1.6	1.4
全国	66,568,882	6,355,804	4,082,012	56,131,066	3,678,003	52,453,063	49,141,123	3,311,940
構成比	100.0	9.5	6.1	84.3	5.5	78.8	73.8	5.0

図1 従業上の地位別構成比



2 従業者総数の産業別構成比

本県の産業別従業者数の構成比を13部門表でみると、サービス業が342,006人と最も多く、全体の32.2%を占めている。次いで製造業236,943人(22.3%)、商業179,386人(16.9%)という順になっている。一方、全国もサービス業が最も多く37.6%、以下商業17.1%、製造業14.0%という順になっている。

また、対全国比でみると、全産業合計の対全国比1.6%を上回る部門は製造業、電気・ガス・水道となっている。(表2)

表2 産業別従業者数

(単位：人、%)

部門名	群馬県 (H23)			全国 (H23)	
	従業者総数	構成比	対全国比	従業者総数	構成比
01 農林水産業	79,448	7.5	1.6	4,816,106	7.2
02 鉱業	350	0.0	1.1	32,023	0.0
03 製造業	236,943	22.3	2.5	9,346,935	14.0
04 建設	94,201	8.9	1.5	6,159,666	9.3
05 電力・ガス・水道	4,873	0.5	1.7	288,899	0.4
06 商業	179,386	16.9	1.6	11,414,789	17.1
07 金融・保険	26,610	2.5	1.6	1,629,548	2.4
08 不動産	12,028	1.1	1.4	856,583	1.3
09 運輸	52,781	5.0	1.5	3,407,533	5.1
10 情報通信	11,726	1.1	0.7	1,713,902	2.6
11 公務	22,843	2.1	1.2	1,868,101	2.8
12 サービス	342,006	32.2	1.4	25,000,188	37.6
13 分類不明	464	0.0	1.3	34,609	0.1
合計	1,063,659	100.0	1.6	66,568,882	100.0

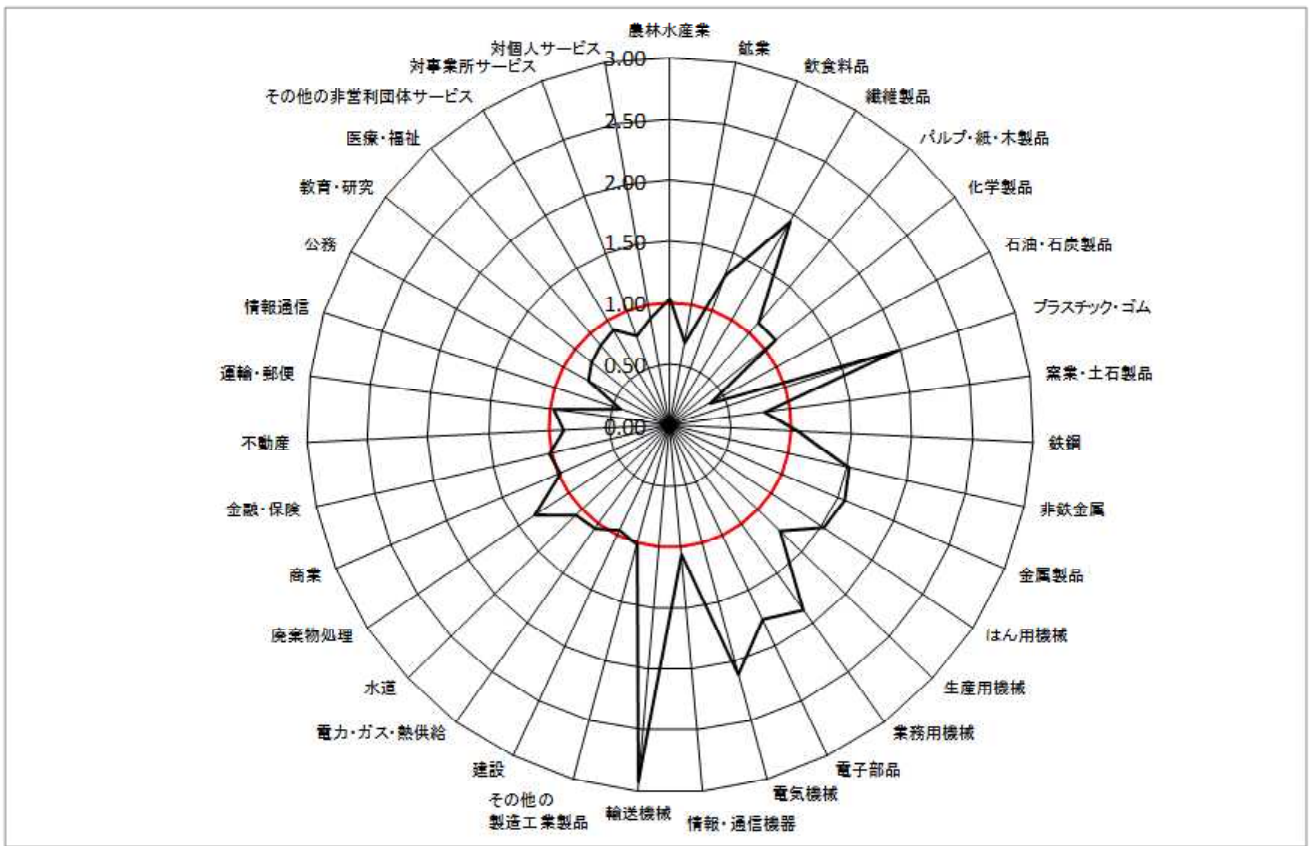
3 産業別従業者総数の特化係数

産業構造の特徴を特化係数によってみる。(特化係数とは、県の各産業部門の構成比を全国の各産業部門の構成比で除して求めた値である。1が全国水準であり、1より大きければ、本県は当該産業に特化していることを示す。)

37部門でみると本県で特化している部門は、輸送機械(特化係数2.92)、電気機械(同2.12)プラスチック・ゴム(同1.98)、が上位3部門であり、いずれも加工組立型の製造業となっている。

一方、特化係数の低い部門は、石油・石炭製品(特化係数0.38)、情報通信(特化係数0.43)、鉱業(同0.68)である。

図2 従業者総数の特化係数



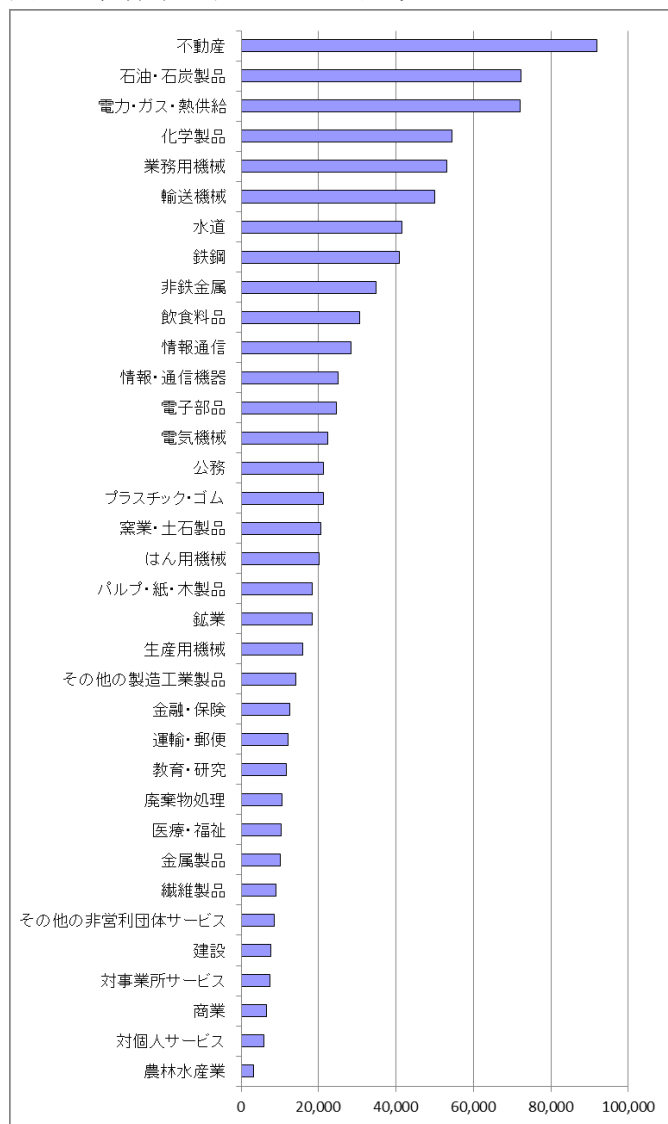
4 従業者1人当たり生産額

本県の従業者1人当たり生産額を37部門で見ると、不動産が9184万5千円と最も高く、次いで石油・石炭製品が7231万5千円、電力・ガス・熱供給7208万6千円と続いている。

一方、農林水産業が315万円と最も低く、次いで対個人サービス587万8千円、商業653万5千円という順になっている。

従業者1人当たり生産額＝生産額／従業者総数

図3 従業者1人当たり生産額



(単位：千円)

部門名	従業者1人当たり県内生産額
不動産	91,845
石油・石炭製品	72,315
電力・ガス・熱供給	72,086
化学製品	54,474
業務用機械	53,213
輸送機械	49,975
水道	41,640
鉄鋼	40,809
非鉄金属	34,839
飲食料品	30,655
情報通信	28,503
情報・通信機器	24,951
電子部品	24,525
電気機械	22,460
公務	21,351
プラスチック・ゴム	21,232
窯業・土石製品	20,499
はん用機械	20,093
パルプ・紙・木製品	18,439
鉱業	18,437
生産用機械	15,921
その他の製造工業製品	14,147
金融・保険	12,495
運輸・郵便	12,193
教育・研究	11,651
廃棄物処理	10,457
医療・福祉	10,283
金属製品	10,071
繊維製品	9,062
その他の非営利団体サービス	8,651
建設	7,704
対事業所サービス	7,449
商業	6,535
対個人サービス	5,878
農林水産業	3,150

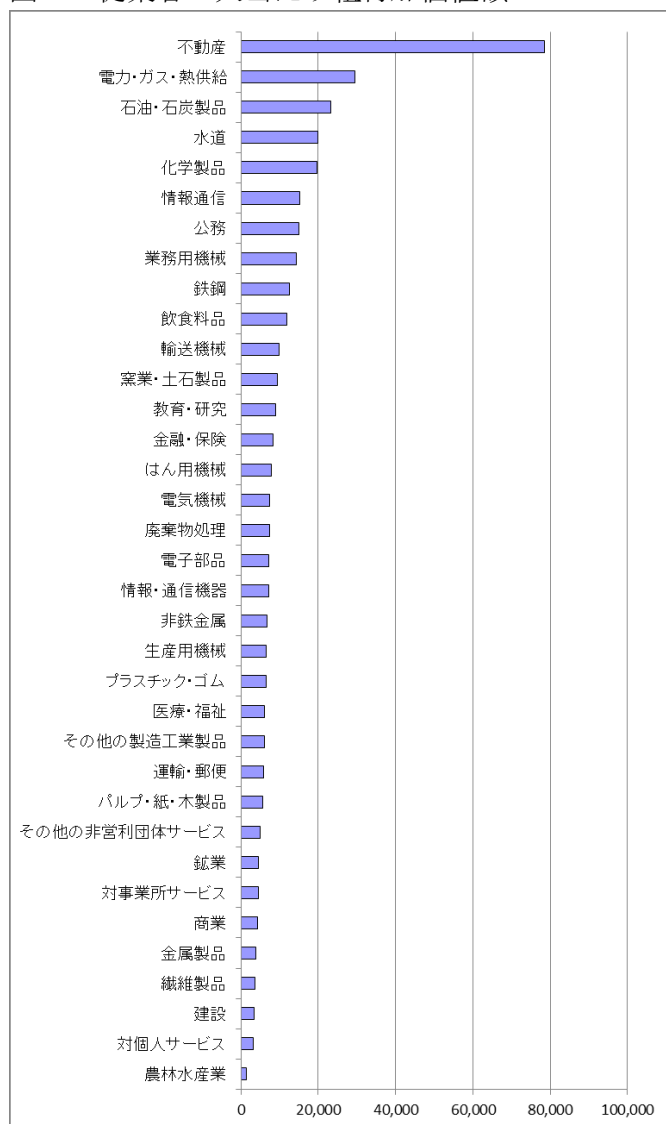
5 従業者1人当たり粗付加価値額

本県の従業者1人当たり粗付加価値額を37部門で見ると、不動産が7844万1千円と最も高く、次いで電力・ガス・熱供給2951万5千円、石油・石炭製品2317万3千円と続いている。

一方、農林水産業が135万7千円と最も低く、次いで対個人サービス324万6千円、建設341万8千円という順になっている。

従業者1人当たり粗付加価値額＝粗付加価値額／従業者総数

図4 従業者1人当たり粗付加価値額



(単位：千円)

部門名	従業者1人当たり粗付加価値額
不動産	78,441
電力・ガス・熱供給	29,515
石油・石炭製品	23,173
水道	19,922
化学製品	19,709
情報通信	15,141
公務	15,001
業務用機械	14,338
鉄鋼	12,544
飲食料品	11,818
輸送機械	9,984
窯業・土石製品	9,453
教育・研究	8,987
金融・保険	8,311
はん用機械	7,828
電気機械	7,513
廃棄物処理	7,467
電子部品	7,290
情報・通信機器	7,265
非鉄金属	6,734
生産用機械	6,658
プラスチック・ゴム	6,632
医療・福祉	6,154
その他の製造工業製品	5,998
運輸・郵便	5,873
パルプ・紙・木製品	5,636
その他の非営利団体サービス	5,086
鉱業	4,629
対事業所サービス	4,480
商業	4,278
金属製品	3,929
繊維製品	3,594
建設	3,418
対個人サービス	3,246
農林水産業	1,357

第2章 雇用表の概要

1 雇用表の内容

雇用表は、産業連関表の対象となった1年間の生産活動のために各部門で投入された労働量を年平均の従業者数として従業上の地位別に示したものである。これにより、本県の就業構造が把握できるほか、各種係数を用いることにより雇用者需要の予測等が可能となる。

2 雇用表の見方

(1) 雇用表の表側の部分は産業連関表の部門分類に一致させてあり、ここでは108部門、37部門を用意している。

(2) 表頭は従業上の地位別内訳であり、これに従業者1人当たり県内生産額、従業者1人当たり粗付加価値額、就業係数、雇用係数を掲載している。なお、従業上の地位別従業者数の区分は次のとおりである。

個人業主：個人経営の事業所の事業主で、実際にその事業所を経営している者。

家族従業者：個人事業主の家族で、賃金や給料を受けずに仕事に従事している者。一般の従業員と同等の賃金や給料を受けている者は雇用者に分類する。

有給役員：常勤及び非常勤の法人団体の役員であって有給の者。役員や理事であっても、職員を兼ねて一定の職に就き、一般の従業員と同じ給与原則に基づいて給与の支給を受けている者は、雇用者に分類する。

常用雇用：1か月以上の期間を定めて雇用されている者及び18日以上雇用されている月が2か月以上継続している者。この条件を満たす限り、見習、パートタイマー、臨時・日雇など名称がどのようなものであっても常用雇用者に分類される。休職者も含まれる。

臨時・日雇：1か月未満の期間を定めて雇用されている者及び日々雇い入れられている者のうち、1か月のうち18日以上雇用される月が継続しない者。

(3) 雇用表の表側の部分は、事業所を単位とする分類ではなく、産業連関表の概念・定義に基づく生産活動範囲（アクティビティベース）の分類に対応しており、複数の部門に従事している者についてはそれぞれの部門で1人として計上している。

(4) 従業者1人当たり県内生産額、従業者1人当たり粗付加価値額、有給役員・雇用者1人当たり雇用者所得額は次により計算されている。

従業者1人当たり県内生産額＝県内生産額／従業者総数

従業者1人当たり粗付加価値額＝粗付加価値額／従業者総数

3 雇用表の使い方

雇用表からは県内の就業構造を知ることができるばかりでなく、そこから計算される就業（雇用）係数、就業（雇用）誘発係数を用いることにより、各部門の最終需要の変化がもたらす雇用への波及効果分析を行うことができる。

(1) 就業係数、雇用係数

就業係数（雇用係数）とは、各部門の従業者数（雇用係数は有給役員、常用雇用、臨時・日雇）をそれに対応する産業連関表部門の生産額で除したものであり、1単位の生産を行うために投入される労働量を表すものである。

就業係数、雇用係数は次のとおり計算される。

就業係数（雇用係数）＝従業者数（有給役員、常用雇用及び臨時・日雇）／県内生産額
この係数を利用することによって、ある産業の新たな生産に伴ってどれだけの労働力需要が発生するのかを計算することができる。

計算式は次のとおりである。

労働力の需要増加＝就業係数（雇用係数）×県内生産額の増加分

(2) 就業誘発係数、雇用誘発係数

産業連関表から計測された逆行列係数は、ある産業に対して1単位の最終需要が生じた場合にその需要に応じて直接、間接に各生産活動部門がどのくらいの生産を増加させるのかを示すものである。就業（雇用）係数にこの逆行列係数を乗じたものが就業（雇用）誘発係数であり、ある部門に対する最終需要が1単位増加した場合、その最終需要に対する各部門の従業者数（雇用者数）がどれだけ増加するかを表している。したがって、この就業誘発係数（雇用誘発係数）に最終需要を乗じることで各部門の労働力需要を計算することができる。

計算式は次のとおりである。

就業（雇用）誘発係数＝就業（雇用）係数×逆行列係数

就業（雇用）誘発者数＝就業（雇用）誘発係数×最終需要増加

4 雇用分析の事例

建設部門に100億円の公共投資（ただし、用地買収を除く）を行った場合、県内で誘発される就業（雇用）者数はどのくらいになるかについて、37部門で計測を行う。

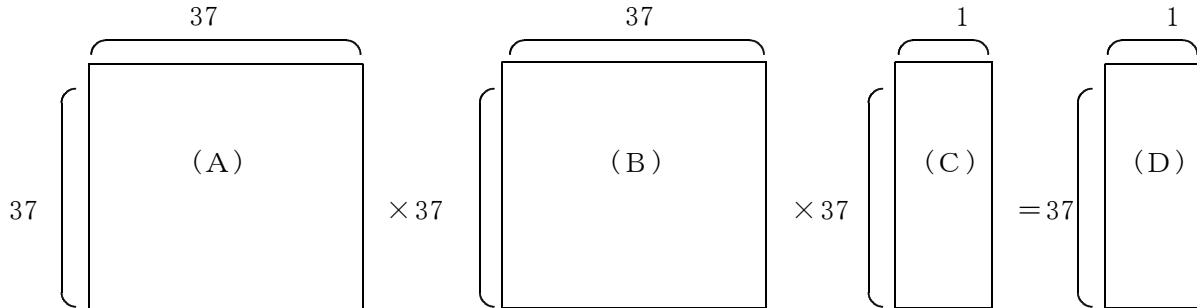
注：一般的には、まず、100億円の公共投資の最終需要の増加による生産誘発効果を計測した上で就業（雇用）誘発効果の計測を行うことになるが、ここでは就業（雇用）面のみの計測を行う。

(A) (B) (C) (D)

就業（雇用）誘発係数×県内自給率×最終需要額＝就業誘発者数

ここでは、すでに自給率を乗じた就業（雇用）誘発係数を用いて計算を行う。

(行列式)



上記のように計算した結果、建設に需要が発生した場合の就業誘発者数は1,696人、そのうち1,405人が雇用者となる。(表3)

ただし、生産額の増加は労働力の増加をもたらすとみることはできても、ただちに就業者数（雇用者数）の増加に結びつくとは考え難い。なぜなら、現実には企業はまず余剰人員の活用や所定外労働時間の増加により対応するものと考えるからである。したがって、就業者数や雇用者数の増加を計算しようとする場合には、こうした点を考慮する必要がある。

表3 建設部門の最終需要が100億円発生した場合の就業（雇用）誘発者数

部門名	就業誘発			雇用誘発		
	就業誘発係数	最終需要額 (百万円)	就業誘発者 数	雇用誘発係数	最終需要額 (百万円)	雇用誘発者 数
01 農林水産業	0.000069	10,000	1	0.000057	10,000	1
02 鉱業	0.000100	10,000	1	0.000083	10,000	1
03 飲食料品	0.000006	10,000	0	0.000005	10,000	0
04 繊維製品	0.000009	10,000	0	0.000008	10,000	0
05 パルプ・紙・木製品	0.001823	10,000	18	0.001510	10,000	15
06 化学製品	0.000098	10,000	1	0.000081	10,000	1
07 石油・石炭製品	0.000117	10,000	1	0.000097	10,000	1
08 プラスチック・ゴム	0.000552	10,000	6	0.000457	10,000	5
09 窯業・土石製品	0.000925	10,000	9	0.000766	10,000	8
10 鉄鋼	0.000554	10,000	6	0.000459	10,000	5
11 非鉄金属	0.000206	10,000	2	0.000171	10,000	2
12 金属製品	0.002304	10,000	23	0.001909	10,000	19
13 はん用機械	0.000151	10,000	2	0.000125	10,000	1
14 生産用機械	0.000037	10,000	0	0.000031	10,000	0
15 業務用機械	0.000020	10,000	0	0.000017	10,000	0
16 電子部品	0.000131	10,000	1	0.000109	10,000	1
17 電気機械	0.000173	10,000	2	0.000143	10,000	1
18 情報・通信機器	0.000001	10,000	0	0.000001	10,000	0
19 輸送機械	0.000212	10,000	2	0.000176	10,000	2
20 その他の製造工業製品	0.000227	10,000	2	0.000188	10,000	2
21 建設	0.130309	10,000	1,303	0.107956	10,000	1,080
22 電力・ガス・熱供給	0.000907	10,000	9	0.000752	10,000	8
23 水道	0.000210	10,000	2	0.000174	10,000	2
24 廃棄物処理	0.000202	10,000	2	0.000168	10,000	2
25 商業	0.006235	10,000	62	0.005165	10,000	52
26 金融・保険	0.001452	10,000	15	0.001203	10,000	12
27 不動産	0.001156	10,000	12	0.000957	10,000	10
28 運輸・郵便	0.006412	10,000	64	0.005312	10,000	53
29 情報通信	0.001164	10,000	12	0.000964	10,000	10
30 公務	0.000598	10,000	6	0.000496	10,000	5
31 教育・研究	0.000296	10,000	3	0.000245	10,000	2
32 医療・福祉	0.000016	10,000	0	0.000014	10,000	0
33 その他の非営利団体サービス	0.000192	10,000	2	0.000159	10,000	2
34 対事業所サービス	0.009793	10,000	98	0.008114	10,000	81
35 対個人サービス	0.000059	10,000	1	0.000049	10,000	0
36 事務用品	0.000217	10,000	2	0.000179	10,000	2
37 分類不明	0.002638	10,000	26	0.002185	10,000	22
合計			1,696			1,405

5 各部門の概要

(1) 農林水産業部門

耕種農業、畜産、農業サービス、林業及び漁業からなる。

なお、農業部門の生産額には、動植物の成長肥大分及び農家の自家消費分も含まれる。

林業部門の育林については、造林苗木、立木の成長分も含まれる。

(2) 鉱業部門

金属鉱物、非金属鉱物、石炭・原油・天然ガス、砂利・採石、砕石、その他の鉱物からなる。

(3) 製造業部門

食肉から再生資源回収・加工処理までを生産活動の範囲とする。

この中には、製造小売業(男子服・家具・建具等)の製造活動分も含めている。

(4) 建設部門

住宅建築、非住宅建築、建設補修、公共事業、その他の土木建設の生産活動からなる。

建設部門は、会社の所在地ではなく、建設活動を行っている現場に生産額を計上する扱いとなっている。このため、移出入は概念上存在しない。

(5) 電力・ガス・水道部門

電力、都市ガス、熱供給、水道、廃棄物処理からなる。

電力については、県内における販売用の発電活動のみならず、送配電部門の活動及び自家発電活動を含む。都市ガス、熱供給業は、販売用及び自家用の生産活動とする。

(6) 商業部門

県内に所在する卸売及び小売の商業活動からなる。

商業部門は、商業マージン(商品販売額－商品仕入額)を生産額とする。

(7) 金融・保険部門

金融、保険からなり、金融は、F I S I M(間接的に計測される金融仲介サービス)と手数料収入を加えたもので、保険は、生命保険、損害保険からなる。

(8) 不動産部門

不動産仲介及び賃貸、住宅賃貸料、住宅賃貸料(帰属家賃)からなる。

(9) 運輸部門

鉄道輸送、道路輸送(除自家輸送)、自家輸送、水運、航空輸送、貨物利用運送、倉庫、梱包、運輸付帯サービス、郵便・信書便からなる。

(10) 情報通信部門

通信(電気通信、その他の通信サービス)と放送(公共放送、民間放送、有線放送)、情報サービス、インターネット附随サービス、映像・文字情報制作、新聞、出版からなる。

(11) 公務部門

公務(中央)及び公務(地方)からなり、そのうち教育、医療等「準公務」に格付けされる各部門を除いたものを範囲とし、その活動に要した人件費、物件費等の経費の総額を生産額とする。

(12) サービス部門

教育・研究、医療・福祉、その他の非営利団体サービス、物品賃貸サービス、広告、自動車整備・機械修理、その他の対事業所サービス(法務・財務・会計サービス、労働者派遣サービス等)、宿泊業、飲食サービス、洗濯・理容・美容・浴場業、娯楽サービス、その他の対個人サービスからなる。

(13) 事務用品

各産業部門が一般的かつ平均的に事務用品として投入するものを範囲とする。仮設部門であり、13部門分類表では製造業に分類し、第二次産業の扱いとなる。

(14) 分類不明

他のいずれの部門にも格付けできない財・サービスの生産活動を範囲とする。

第 3 章 統計表

第 1 表 37 部門表

第 2 表 就業誘発係数 (37 部門)

第 3 表 雇用誘発係数 (37 部門)

第 4 表 108 部門表

第1表 37部門表

	従業者数	個人業主	家族従業者	有給役員・有給役員者		雇用者		従業員		雇用者		従業員1人当たり粗付加価値額(人/百万円)	就業係数(人/百万円)	従業員1人当たり就業係数(人/百万円)
				有給役員	有給役員者	常用	雇用者	有給役員	雇用者	臨時・日雇	従業員1人当たり生産額			
01 農林水産業	79,448	28,993	43,689	6,766	776	5,990	3,774	2,216	3,150	18,437	1,357	0.317469	0.027037	
02 鉱業	350	0	0	350	51	299	291	8	18,437	4,629	4,629	0.054238	0.054238	
03 飲食料品	31,693	1,151	557	29,985	1,380	28,605	27,607	998	30,655	11,818	11,818	0.032621	0.030863	
04 繊維製品	12,301	5,497	1,919	4,885	628	4,257	4,040	217	9,062	9,062	9,062	0.043821	0.046108	
05 ハルパ・紙・木製品	10,066	1,107	401	8,558	621	7,937	7,728	209	18,439	5,636	5,636	0.054232	0.018334	
06 化学製品	6,423	5	3	6,415	271	6,144	6,048	96	54,474	19,709	19,709	0.018357	0.013828	
07 石油・石炭製品	168	0	0	168	10	158	157	1	72,315	23,173	23,173	0.013828	0.044899	
08 プラスチック・ゴム	20,137	681	260	19,196	1,422	17,774	17,359	415	21,232	6,632	6,632	0.047100	0.044832	
09 窯業・土石製品	3,890	249	66	3,575	275	3,300	3,198	102	20,499	9,453	9,453	0.04832	0.024504	
10 鉄鋼	4,407	222	69	4,116	218	3,898	3,862	36	40,809	12,544	12,544	0.024504	0.022886	
11 非鉄金属	3,576	464	142	2,970	187	2,783	2,737	46	34,839	6,734	6,734	0.028703	0.023839	
12 金属製品	19,597	1,543	491	17,563	1,304	16,259	15,883	376	10,071	3,929	3,929	0.099298	0.088992	
13 はん用機械	8,471	177	49	8,245	483	7,762	7,585	177	20,093	7,828	7,828	0.049768	0.048440	
14 生産用機械	13,302	1,381	370	11,551	868	10,683	10,517	166	15,921	6,658	6,658	0.062810	0.054542	
15 業務用機械	7,757	275	105	7,377	438	6,939	6,506	433	53,213	14,338	14,338	0.017872	0.017872	
16 電子部品	13,818	249	113	13,456	584	12,872	12,583	289	24,525	7,290	7,290	0.040775	0.039706	
17 電気機械	17,595	439	164	16,992	985	16,007	15,624	383	22,460	7,513	7,513	0.044524	0.042998	
18 情報・通信機器	4,088	87	24	3,977	172	3,805	3,727	78	24,951	7,265	7,265	0.040079	0.038991	
19 輸送機械	46,127	1,145	532	44,450	1,412	43,038	41,715	1,323	49,975	9,984	9,984	0.020010	0.019282	
20 その他の製造工業製品	13,527	1,494	531	11,502	971	10,531	10,037	494	14,147	5,998	5,998	0.070686	0.06104	
21 建設	94,201	12,616	3,543	78,042	16,565	61,477	57,831	3,646	7,704	3,416	3,416	0.126803	0.107537	
22 電力・ガス・熱供給	3,475	0	0	3,475	46	3,429	3,377	52	72,086	29,515	29,515	0.013872	0.013872	
23 水道	1,398	0	0	1,398	0	1,398	1,380	18	41,640	19,922	19,922	0.024015	0.024015	
24 廃棄物処理	7,676	218	130	7,328	1,115	6,213	5,892	321	10,457	7,467	7,467	0.095626	0.091291	
25 商業	179,386	11,184	7,296	160,906	15,344	145,562	139,163	6,399	6,535	4,278	4,278	0.153029	0.137265	
26 金融・保険	26,610	503	43	26,064	789	25,275	25,219	56	12,495	8,311	8,311	0.080031	0.078389	
27 不動産	12,028	5,505	1,189	5,334	2,156	3,178	2,974	204	91,845	78,441	78,441	0.010888	0.004828	
28 運輸・郵便	52,781	825	154	51,802	2,451	49,351	47,165	2,186	12,193	5,873	5,873	0.082016	0.080494	
29 情報通信	11,726	157	6	11,563	871	10,692	10,345	347	28,503	15,141	15,141	0.035084	0.034596	
30 公務	22,843	0	0	22,843	0	22,843	22,061	782	21,351	15,001	15,001	0.046536	0.046536	
31 教育・研究	38,632	77	13	38,542	458	38,084	36,234	1,850	11,651	8,987	8,987	0.085828	0.085828	
32 医療・福祉	87,356	3,515	1,481	82,360	3,038	79,322	74,527	4,795	10,283	6,154	6,154	0.097250	0.091688	
33 その他の非営利団体サービス	7,393	220	161	7,012	1,367	5,645	5,216	429	8,651	5,086	5,086	0.115593	0.109636	
34 対事業所サービス	79,748	9,532	2,436	67,780	6,103	61,677	56,386	5,291	7,449	4,480	4,480	0.134241	0.114095	
35 对个人サービス	121,201	15,091	7,685	98,425	4,075	94,350	82,830	11,520	5,878	3,246	3,246	0.170116	0.138148	
36 事務用品	0	0	0	0	0	0	0	0	0	0	0	0.000000	0.000000	
37 分類不明	464	0	0	464	38	426	422	4	176,474	66,509	66,509	0.005667	0.005667	
合計	1,063,659	104,602	73,622	885,435	67,472	817,963	772,000	45,963	14,135	6,664	6,664	0.070745	0.058891	

第2表 就業誘発係数 (3.7部門)

	01 農林水産業	02 鉱業・石油・石炭	03 食品飲料	04 繊維製品	05 パルプ・紙・木製品	06 化学製品	07 石油・石炭製品	08 プラスチック・ゴム	09 窯業・土石製品	10 鉄鋼	11 非鉄金属	12 金属製品	13 はん用機械
01 農林水産業	0.332804	0.000022	0.001430	0.000168	0.000537	0.000014	0.000000	0.000080	0.000005	0.000001	0.000002	0.000003	0.000002
02 鉱業	0.000046	0.054275	0.000006	0.000048	0.000009	0.000010	0.000199	0.000012	0.000287	0.000022	0.000022	0.000032	0.000011
03 飲食料品	0.009249	0.000001	0.034069	0.000064	0.000003	0.000033	0.000000	0.000005	0.000005	0.000000	0.000001	0.000001	0.000001
04 繊維製品	0.000200	0.000006	0.000001	0.110643	0.000009	0.000001	0.000000	0.000003	0.000001	0.000001	0.000001	0.000003	0.000002
05 パルプ・紙・木製品	0.022610	0.000097	0.000195	0.000309	0.058309	0.000117	0.000007	0.000126	0.000163	0.000019	0.000036	0.000140	0.000067
06 化学製品	0.001832	0.000085	0.000054	0.001856	0.000202	0.018767	0.000042	0.000998	0.000110	0.000069	0.000022	0.000047	0.000014
07 石油・石炭製品	0.000259	0.000179	0.000014	0.000143	0.000027	0.000008	0.013982	0.000012	0.000051	0.000016	0.000016	0.000036	0.000012
08 プラスチック・ゴム	0.001090	0.000122	0.000293	0.000333	0.000400	0.000160	0.000009	0.050052	0.000117	0.000020	0.000043	0.000283	0.000028
09 窯業・土石製品	0.000151	0.000009	0.000017	0.000028	0.000063	0.000022	0.000020	0.000037	0.049434	0.000030	0.000038	0.000066	0.000050
10 鉄鋼	0.000044	0.000023	0.000009	0.000112	0.000161	0.000004	0.000001	0.000022	0.000163	0.000008	0.000008	0.003971	0.000909
11 非鉄金属	0.000021	0.000007	0.000009	0.000066	0.000026	0.000011	0.000001	0.000019	0.000026	0.030445	0.000888	0.000285	0.000285
12 金属製品	0.000213	0.000262	0.000173	0.000065	0.000251	0.000055	0.000005	0.000065	0.000178	0.000023	0.000023	0.000595	0.000380
13 はん用機械	0.000027	0.000036	0.000003	0.00010	0.000027	0.000003	0.000001	0.000009	0.000025	0.000005	0.000022	0.05890	0.000039
14 生産用機械	0.000033	0.000007	0.000004	0.000013	0.000008	0.000004	0.000002	0.000032	0.000012	0.000005	0.000018	0.000029	0.000029
15 業務用機械	0.000027	0.000007	0.000002	0.000007	0.000004	0.000002	0.000001	0.000003	0.000005	0.000002	0.000006	0.000029	0.000029
16 電子部品	0.000103	0.000045	0.000013	0.000041	0.000021	0.000012	0.000006	0.000020	0.000033	0.000011	0.000089	0.000384	0.000384
17 電気機械	0.000028	0.000013	0.000003	0.000003	0.000007	0.000003	0.000001	0.000005	0.000008	0.000002	0.000021	0.000323	0.000323
18 情報・通信機器	0.000000	0.000000	0.000000	0.000000	0.000000	0.000000	0.000000	0.000000	0.000000	0.000000	0.000000	0.000000	0.000000
19 輸送機械	0.000222	0.000103	0.000026	0.000076	0.000040	0.000023	0.000012	0.000038	0.000065	0.000016	0.000019	0.000069	0.000041
20 その他の製造工業製品	0.000267	0.000134	0.000108	0.000319	0.000185	0.000049	0.000010	0.000247	0.000174	0.000079	0.000316	0.000070	0.000070
21 建設	0.002952	0.000796	0.000123	0.001314	0.000451	0.000155	0.000136	0.000452	0.000920	0.000263	0.000334	0.001072	0.000298
22 電力・ガス・熱供給	0.003704	0.001476	0.000459	0.004243	0.000710	0.000477	0.000225	0.001016	0.001742	0.001039	0.001135	0.001968	0.000733
23 水道	0.000683	0.000268	0.000112	0.000587	0.000104	0.000075	0.000017	0.000101	0.000110	0.000029	0.000038	0.000073	0.000073
24 廃棄物処理	0.000207	0.000096	0.000022	0.000048	0.000033	0.000042	0.000005	0.000016	0.000120	0.000008	0.000010	0.000030	0.000034
25 商業	0.012442	0.001572	0.001739	0.005887	0.004190	0.000701	0.000411	0.002570	0.001586	0.001093	0.004536	0.001957	0.001957
26 金融・保険	0.001959	0.002139	0.000220	0.002002	0.000565	0.000148	0.000060	0.000201	0.000501	0.000157	0.000229	0.000883	0.000298
27 不動産	0.001711	0.000843	0.000203	0.000789	0.000393	0.000134	0.000066	0.000336	0.000381	0.000148	0.000148	0.000699	0.000269
28 運輸・郵便	0.021373	0.021014	0.001189	0.003345	0.003312	0.000536	0.000748	0.001193	0.003082	0.000842	0.001099	0.003423	0.001287
29 情報通信	0.001461	0.000547	0.000207	0.000756	0.000404	0.000275	0.000066	0.000304	0.000348	0.000129	0.00182	0.000673	0.000367
30 公務	0.001259	0.000136	0.000036	0.000090	0.000068	0.000023	0.000054	0.000042	0.000121	0.000055	0.000032	0.000111	0.000183
31 教育・研究	0.000467	0.000134	0.000144	0.001049	0.000236	0.001236	0.000022	0.000683	0.000405	0.000162	0.000291	0.000570	0.000721
32 医療・福祉	0.000115	0.000023	0.000002	0.000006	0.000005	0.000002	0.000002	0.000002	0.000005	0.000002	0.000002	0.000006	0.000004
33 その他の非営利団体サービス	0.000126	0.000194	0.000039	0.000186	0.000068	0.000050	0.000017	0.000038	0.000095	0.000039	0.000022	0.000122	0.000181
34 対事業所サービス	0.009148	0.004073	0.001194	0.003476	0.001792	0.001078	0.000513	0.001769	0.002971	0.000715	0.000865	0.003136	0.001879
35 対個人サービス	0.000093	0.000018	0.000062	0.000026	0.000014	0.000007	0.000003	0.000011	0.000011	0.000005	0.000007	0.000023	0.000014
36 事務用品	0.000275	0.000135	0.000038	0.000239	0.000077	0.000025	0.000010	0.000026	0.000076	0.000019	0.000022	0.000088	0.000088
37 分類不明	0.005550	0.000599	0.000158	0.000395	0.000298	0.000103	0.000238	0.000186	0.000534	0.000241	0.000143	0.000488	0.000805
合計	0.412570	0.089503	0.42378	0.138589	0.073054	0.024362	0.016894	0.060729	0.063874	0.031353	0.037091	0.124272	0.063016

第2表 就業誘発係数

	14 生産用機械	15 業務用機械	16 電子部品	17 電気機械	18 情報・通信機器	19 輸送機械	20 その他の製造工業製品	21 建設	22 電力・ガス・熱供給	23 水道	24 廃棄物処理	25 商業	26 金融・保険
01 農林水産業	0.000003	0.000001	0.000003	0.000003	0.000003	0.000001	0.000320	0.000069	0.000001	0.000002	0.000004	0.000017	0.000005
02 鉱業	0.000010	0.000003	0.000017	0.000010	0.000007	0.000004	0.000020	0.000100	0.000016	0.000011	0.000040	0.000042	0.000005
03 飲食料品	0.000001	0.000001	0.000001	0.000001	0.000001	0.000001	0.000066	0.000006	0.000000	0.000001	0.000001	0.000001	0.000000
04 繊維製品	0.000002	0.000001	0.000005	0.000004	0.000004	0.000001	0.000007	0.000009	0.000000	0.000001	0.000005	0.000015	0.000004
05 ハルマ、紙・木製品	0.000056	0.000033	0.000100	0.000126	0.000090	0.000014	0.001675	0.001823	0.000020	0.000050	0.000176	0.000432	0.000179
06 化学製品	0.000038	0.000037	0.000068	0.000079	0.000052	0.000027	0.000272	0.000098	0.000003	0.000041	0.000165	0.000023	0.000012
07 石油・石炭製品	0.000014	0.000004	0.000011	0.000010	0.000009	0.000005	0.000038	0.000117	0.000019	0.000022	0.000084	0.000020	0.000020
08 プラスチック・ゴム	0.000445	0.000195	0.000263	0.000538	0.000583	0.000252	0.001126	0.000552	0.000015	0.000256	0.000347	0.000375	0.000135
09 窯業・土石製品	0.000056	0.000019	0.000031	0.000073	0.000052	0.000026	0.000047	0.000925	0.000005	0.000027	0.000018	0.000024	0.000009
10 鉄鋼	0.001187	0.000121	0.000058	0.000462	0.000059	0.001198	0.000066	0.000354	0.000001	0.000011	0.000008	0.000021	0.000008
11 非鉄金属	0.000162	0.000081	0.000361	0.000439	0.000217	0.000086	0.000129	0.000206	0.000063	0.000005	0.000005	0.000011	0.000005
12 金属製品	0.000496	0.000294	0.000214	0.000281	0.000353	0.000047	0.000190	0.002304	0.000016	0.000038	0.000029	0.000141	0.000023
13 はん用機械	0.000378	0.000118	0.000023	0.000132	0.000018	0.000030	0.000011	0.000151	0.000005	0.000033	0.000014	0.000027	0.000017
14 生産用機械	0.064425	0.000013	0.000029	0.000029	0.000016	0.000005	0.000013	0.000037	0.000007	0.000011	0.000018	0.000037	0.000024
15 業務用機械	0.000046	0.000046	0.000004	0.000007	0.000004	0.000002	0.000007	0.000020	0.000003	0.000005	0.000010	0.000039	0.000012
16 電子部品	0.000169	0.001257	0.046020	0.002180	0.005363	0.000083	0.000147	0.000131	0.000020	0.000031	0.000010	0.000121	0.000078
17 電気機械	0.000157	0.000084	0.000167	0.045134	0.000128	0.000132	0.000013	0.000173	0.000005	0.000009	0.000012	0.000030	0.000015
18 情報・通信機器	0.000000	0.000000	0.000000	0.000000	0.040085	0.000001	0.000000	0.000001	0.000000	0.000000	0.000000	0.000000	0.000000
19 輸送機械	0.000072	0.000014	0.000039	0.000041	0.000037	0.023448	0.000075	0.000021	0.000040	0.000060	0.000107	0.000226	0.000143
20 その他の製造工業製品	0.000105	0.000042	0.000107	0.000115	0.000110	0.000024	0.071958	0.000227	0.000047	0.000047	0.000202	0.000460	0.000525
21 建設	0.000371	0.000086	0.000448	0.000272	0.000246	0.000064	0.000434	0.130309	0.000606	0.001631	0.000936	0.001675	0.000680
22 電力・ガス・熱供給	0.000668	0.000159	0.001132	0.000616	0.000462	0.000261	0.000996	0.000907	0.015683	0.000942	0.003623	0.003844	0.000434
23 水道	0.000086	0.000031	0.000106	0.000071	0.000059	0.000021	0.000132	0.000210	0.000028	0.026335	0.001166	0.000636	0.000190
24 廃棄物処理	0.000019	0.000014	0.000032	0.000020	0.000022	0.000006	0.000043	0.000202	0.000021	0.000043	0.001662	0.000240	0.000189
25 商業	0.002159	0.000838	0.001508	0.001937	0.001481	0.000718	0.004286	0.006235	0.000149	0.000509	0.001337	0.155370	0.000716
26 金融・保険	0.000409	0.000116	0.000270	0.000246	0.000335	0.000093	0.000836	0.001452	0.000278	0.000150	0.000781	0.002472	0.083502
27 不動産	0.000385	0.000096	0.000196	0.000290	0.000237	0.000069	0.000542	0.001156	0.000226	0.000151	0.000537	0.005258	0.001862
28 運輸・郵便	0.000556	0.000536	0.000956	0.001134	0.001110	0.000422	0.000717	0.006412	0.000417	0.000654	0.005788	0.009636	0.002987
29 情報通信	0.000517	0.000163	0.000380	0.000440	0.000820	0.000084	0.000568	0.001164	0.000182	0.000733	0.000797	0.004161	0.003054
30 公務	0.000156	0.000030	0.000035	0.000065	0.000043	0.000012	0.000084	0.000598	0.000020	0.000084	0.000070	0.000398	0.000135
31 教育・研究	0.000979	0.000759	0.001743	0.001419	0.001746	0.000549	0.000867	0.000296	0.000132	0.000044	0.000101	0.000439	0.000127
32 医療・福祉	0.000004	0.000001	0.000002	0.000003	0.000002	0.000001	0.000008	0.000016	0.000001	0.000009	0.000008	0.000023	0.000018
33 その他の非営利団体サービス	0.000149	0.000060	0.000047	0.000054	0.000040	0.000010	0.000083	0.000192	0.000040	0.000266	0.000250	0.000170	0.000292
34 対事業所サービス	0.002040	0.000665	0.001825	0.001880	0.001734	0.000561	0.003323	0.009793	0.001902	0.002820	0.004859	0.010343	0.006722
35 対個人サービス	0.000019	0.000006	0.000015	0.000015	0.000015	0.000004	0.000025	0.000059	0.000005	0.000015	0.000019	0.000163	0.000044
36 事務用品	0.000089	0.000023	0.000066	0.000072	0.000067	0.000015	0.000142	0.000217	0.000010	0.000039	0.000410	0.000492	0.000384
37 分類不明	0.000689	0.000131	0.000153	0.000287	0.000190	0.000052	0.000372	0.002638	0.000087	0.000370	0.000306	0.001756	0.000596
合計	0.078118	0.025183	0.056705	0.058486	0.055800	0.027327	0.094636	0.169573	0.020167	0.035457	0.117941	0.199201	0.103157

第2表 就業誘発係数

	27 不動産	28 運輸・郵便	29 情報通信	30 公務	31 教育・研究	32 医療・福祉	33 その他の非営利団体サービス	34 対事業所対サービス	35 対個人サービス	36 事務用品	37 分類不明	和
01 農林水産業	0.000000	0.000004	0.000005	0.000003	0.000034	0.000106	0.000086	0.000007	0.001589	0.000000	0.000000	0.337318
02 鉱業	0.000001	0.000015	0.000004	0.000006	0.000019	0.000013	0.000008	0.000012	0.000053	0.000000	0.000001	0.055741
03 飲食料品	0.000000	0.000002	0.000005	0.000004	0.000023	0.000184	0.000041	0.000005	0.004116	0.000000	0.000002	0.047936
04 繊維製品	0.000000	0.000003	0.000001	0.000004	0.000001	0.000008	0.000064	0.000007	0.000017	0.000000	0.000000	0.110855
05 ハルゾ、紙・木製品	0.000010	0.000217	0.000150	0.000067	0.000192	0.000206	0.000654	0.000190	0.000415	0.000000	0.000008	0.069080
06 化学製品	0.000001	0.000020	0.000011	0.000011	0.000043	0.001168	0.000049	0.000093	0.000130	0.000000	0.000008	0.026569
07 石油・石炭製品	0.000001	0.000437	0.000009	0.000031	0.000027	0.000027	0.000034	0.000035	0.000033	0.000000	0.000010	0.015900
08 プラスチック・ゴム	0.000006	0.000179	0.000055	0.000060	0.000119	0.000121	0.000342	0.000795	0.000281	0.000000	0.000017	0.060128
09 窯業・土石製品	0.000004	0.000015	0.000005	0.000011	0.000033	0.000021	0.000019	0.000062	0.000050	0.000000	0.000006	0.051775
10 鉄鋼	0.000002	0.000019	0.000015	0.000010	0.000010	0.000008	0.000014	0.000062	0.000018	0.000000	0.000010	0.034396
11 鉄合金	0.000001	0.000007	0.000003	0.000006	0.000007	0.000025	0.000012	0.000052	0.000017	0.000000	0.000006	0.033613
12 金属製品	0.000010	0.000066	0.000016	0.000068	0.000068	0.000036	0.000093	0.00104	0.000150	0.000000	0.000008	0.107296
13 はん用機械	0.000001	0.000025	0.000009	0.000011	0.000011	0.000012	0.000019	0.000343	0.000019	0.000000	0.000001	0.052470
14 生産用機械	0.000001	0.000035	0.000013	0.000011	0.000014	0.000015	0.000027	0.000514	0.000023	0.000000	0.000001	0.065523
15 業務用機械	0.000000	0.000016	0.000007	0.000062	0.000008	0.000146	0.000015	0.000218	0.000036	0.000000	0.000002	0.019914
16 電子部品	0.000003	0.000103	0.000050	0.000077	0.000071	0.000059	0.000092	0.001506	0.000077	0.000000	0.000005	0.058485
17 電気機械	0.000001	0.000024	0.000009	0.000020	0.000018	0.000013	0.000017	0.000305	0.000021	0.000000	0.000002	0.046915
18 情報・通信機器	0.000000	0.000000	0.000000	0.000000	0.000000	0.000000	0.000000	0.000001	0.000000	0.000000	0.000000	0.040090
19 輸送機械	0.000005	0.000274	0.000078	0.000215	0.000084	0.000092	0.000161	0.003019	0.000142	0.000000	0.000012	0.029346
20 その他の製造工業製品	0.000005	0.000109	0.000206	0.000180	0.000465	0.000186	0.001613	0.000392	0.000525	0.000000	0.000011	0.079730
21 建設	0.000486	0.001288	0.000399	0.001064	0.001195	0.000752	0.000796	0.000604	0.001579	0.000000	0.000054	0.155244
22 電力・ガス・熱供給	0.000042	0.000740	0.000358	0.000500	0.001607	0.001095	0.000649	0.000984	0.004867	0.000000	0.000073	0.059569
23 水道	0.000007	0.000497	0.000164	0.000220	0.000900	0.000640	0.000382	0.000204	0.001963	0.000000	0.000031	0.036433
24 廃棄物処理	0.000003	0.000168	0.000137	0.000970	0.000301	0.000278	0.000054	0.000077	0.001995	0.000000	0.000047	0.101206
25 商業	0.000042	0.002382	0.000435	0.000572	0.001073	0.003252	0.003621	0.003000	0.008195	0.000000	0.000093	0.239891
26 金融・保険	0.000505	0.001724	0.000284	0.001034	0.000258	0.000648	0.004156	0.001161	0.001408	0.000000	0.000067	0.111542
27 不動産	0.011083	0.001839	0.000832	0.000191	0.000691	0.002161	0.002884	0.001390	0.003495	0.000000	0.000245	0.041922
28 運輸・郵便	0.000076	0.086944	0.001064	0.001701	0.002422	0.001968	0.004442	0.002982	0.006942	0.000000	0.000558	0.208867
29 情報通信	0.000045	0.000792	0.003746	0.000838	0.001116	0.001019	0.004752	0.002477	0.002442	0.000000	0.000174	0.071183
30 公務	0.000014	0.000183	0.000100	0.046865	0.000314	0.000126	0.000204	0.000355	0.000176	0.000000	0.001289	0.053565
31 教育・研究	0.000004	0.000149	0.000357	0.000047	0.086035	0.000332	0.000144	0.000468	0.000236	0.000000	0.000080	0.103372
32 医療・福祉	0.000000	0.000089	0.000031	0.000004	0.000010	0.100426	0.000012	0.000011	0.000020	0.000000	0.000020	0.100896
33 その他の非営利団体サービス	0.000006	0.000150	0.000064	0.000020	0.000115	0.000160	0.115647	0.000294	0.000814	0.000000	0.000014	0.120113
34 対事業所サービス	0.000239	0.009570	0.003661	0.002908	0.003794	0.004282	0.007495	0.144247	0.006459	0.000000	0.000368	0.264101
35 対個人サービス	0.000006	0.000047	0.000193	0.000030	0.000098	0.001781	0.000307	0.000158	0.172386	0.000000	0.000017	0.175723
36 事務用品	0.000007	0.000172	0.000105	0.000186	0.000330	0.000288	0.000698	0.000290	0.000429	0.000000	0.000010	0.005657
37 分類不明	0.000062	0.000805	0.000439	0.000127	0.001384	0.000556	0.000901	0.001564	0.000774	0.000000	0.005683	0.029664
合計	0.012678	0.109110	0.048210	0.058131	0.102860	0.122209	0.150520	0.167989	0.221952	0.000000	0.008937	3.222029

第3表 雇用誘発係数 (3.7部門)

	01 農林水産業	02 鉱業	03 飲食料品	04 繊維製品	05 パルプ・紙・木	06 化学製品	07 石油・石炭製品	08 プラスチック・ゴム	09 窯業・土石製品	10 鉄	11 非鉄金属	12 金属製品	13 はん用機械
01 農林水産業	0.028342	0.000002	0.001353	0.000067	0.000456	0.000014	0.000000	0.000077	0.000005	0.000001	0.000002	0.000003	0.000002
02 鉱業	0.000004	0.054275	0.000005	0.000019	0.000008	0.000010	0.000199	0.000011	0.000264	0.000020	0.000184	0.000028	0.000010
03 飲食料品	0.000788	0.000001	0.032233	0.000025	0.000028	0.000033	0.000000	0.000005	0.000005	0.000000	0.000001	0.000001	0.000001
04 繊維製品	0.000002	0.000006	0.000001	0.043939	0.000007	0.000001	0.000000	0.000003	0.000003	0.000001	0.000001	0.000003	0.000002
05 パルプ・紙・木製品	0.000222	0.000097	0.000185	0.000123	0.049574	0.000116	0.000007	0.000120	0.000150	0.000018	0.000030	0.000126	0.000065
06 化学製品	0.000156	0.000085	0.000051	0.000737	0.000172	0.018744	0.000042	0.000951	0.000101	0.000008	0.000018	0.000045	0.000045
07 石油・石炭製品	0.000022	0.000179	0.000013	0.000057	0.000023	0.000008	0.013982	0.000011	0.000047	0.000015	0.000032	0.000032	0.000032
08 プラスチック・ゴム	0.000093	0.000122	0.000277	0.000132	0.000340	0.000160	0.000009	0.047713	0.000107	0.000019	0.000036	0.000133	0.000276
09 窯業・土石製品	0.000013	0.000009	0.000016	0.000011	0.000054	0.000022	0.000020	0.000035	0.045431	0.000028	0.000032	0.000059	0.000049
10 鉄	0.000004	0.000023	0.000008	0.000005	0.000137	0.000004	0.000001	0.000021	0.000159	0.024429	0.000007	0.003538	0.000884
11 非鉄金属	0.000002	0.000007	0.000009	0.000008	0.000034	0.000011	0.000001	0.000019	0.000023	0.000006	0.025286	0.000796	0.000278
12 金属製品	0.000018	0.000262	0.000164	0.000026	0.000213	0.000055	0.000005	0.000062	0.000163	0.000022	0.000019	0.000154	0.000370
13 はん用機械	0.000002	0.000036	0.000003	0.000004	0.000023	0.000003	0.000001	0.000008	0.00023	0.000004	0.000002	0.000020	0.049532
14 生産用機械	0.000003	0.000007	0.000004	0.000005	0.000007	0.000004	0.000002	0.000031	0.000011	0.000005	0.000004	0.000016	0.000038
15 業務用機械	0.000002	0.000007	0.000002	0.000003	0.000003	0.000002	0.000001	0.000003	0.000005	0.000001	0.000001	0.000005	0.000028
16 電子部品	0.000009	0.000045	0.000013	0.000016	0.000018	0.000012	0.000006	0.000019	0.000030	0.000008	0.000009	0.000080	0.000374
17 電気機械	0.000002	0.000013	0.000003	0.000004	0.000006	0.000003	0.000001	0.000005	0.000008	0.000002	0.000002	0.000019	0.000315
18 情報・通信機器	0.000000	0.000000	0.000000	0.000000	0.000000	0.000000	0.000000	0.000000	0.000000	0.000000	0.000000	0.000000	0.000000
19 輸送機械	0.000019	0.000103	0.000025	0.000034	0.000034	0.000023	0.000012	0.000036	0.000060	0.000015	0.000016	0.000062	0.000040
20 その他の製造工業製品	0.000023	0.000134	0.000103	0.000127	0.000158	0.000049	0.000010	0.000235	0.000159	0.000074	0.000263	0.000097	0.000068
21 建設	0.000251	0.000796	0.000117	0.000522	0.000384	0.000155	0.000136	0.000431	0.000846	0.000246	0.000278	0.000961	0.000290
22 電力・ガス・熱供給	0.000315	0.001476	0.000435	0.001685	0.000604	0.000476	0.000225	0.000968	0.001601	0.000971	0.000943	0.001764	0.000071
23 水道	0.000058	0.000268	0.000106	0.000233	0.000089	0.000075	0.000017	0.000096	0.000101	0.000027	0.000048	0.000122	0.000071
24 廃棄物処理	0.000018	0.000096	0.000021	0.000019	0.000028	0.000042	0.000005	0.000015	0.000110	0.000007	0.000009	0.000027	0.000034
25 商業	0.001060	0.001572	0.001645	0.002338	0.003563	0.000700	0.000411	0.002450	0.001457	0.001021	0.001078	0.004065	0.001905
26 金融・保険	0.000167	0.002139	0.000208	0.000795	0.000481	0.000147	0.000060	0.000191	0.000461	0.000146	0.000190	0.000791	0.000290
27 不動産	0.000146	0.000843	0.000192	0.000313	0.000334	0.000133	0.000066	0.000321	0.000350	0.000125	0.000123	0.000627	0.000262
28 運輸・郵便	0.001820	0.021014	0.001125	0.001328	0.002816	0.000535	0.000748	0.001137	0.002833	0.000787	0.000913	0.003068	0.001252
29 情報通信	0.000124	0.000547	0.000196	0.000300	0.000344	0.000274	0.000066	0.000289	0.000320	0.000121	0.000151	0.000603	0.000357
30 公務	0.000107	0.000136	0.000034	0.000036	0.000057	0.000023	0.000054	0.000040	0.000111	0.000051	0.000027	0.000099	0.000178
31 教育・研究	0.000040	0.000134	0.000136	0.000417	0.000200	0.001234	0.000022	0.000651	0.000373	0.000152	0.000241	0.000511	0.000701
32 医療・福祉	0.000010	0.000023	0.000002	0.000002	0.000004	0.000002	0.000002	0.000002	0.000005	0.000002	0.000001	0.000005	0.000004
33 その他の非営利団体サービス	0.000011	0.000194	0.000037	0.000074	0.000058	0.000050	0.000017	0.000036	0.000087	0.000036	0.000018	0.000110	0.000176
34 対事業所サービス	0.000779	0.004073	0.001130	0.001380	0.001523	0.001077	0.000513	0.001686	0.002731	0.000688	0.000719	0.002811	0.001829
35 対個人サービス	0.000008	0.000018	0.000059	0.000010	0.000012	0.000007	0.000003	0.000010	0.000010	0.000005	0.000006	0.000020	0.000014
36 事務用品	0.000023	0.000135	0.000036	0.000095	0.000065	0.000025	0.000010	0.000025	0.000070	0.000018	0.000018	0.000076	0.000085
37 分類不明	0.000473	0.000599	0.000149	0.000157	0.000253	0.000103	0.000238	0.000177	0.000491	0.000225	0.000119	0.000437	0.000784
合計	0.035136	0.089503	0.040094	0.055037	0.062109	0.024331	0.016894	0.057891	0.058702	0.029282	0.030806	0.111374	0.061335

第3表 雇用誘発係数

	14 生産用機械	15 業務用機械	16 電子部品	17 電気機械	18 情報通信機器	19 輸送機械	20 その他の製造工業製品	21 建設	22 電力・ガス・熱供給	23 水道	24 廃棄物処理	25 商業	26 金融・保険
01 農林水産業	0.000002	0.000001	0.000003	0.000003	0.000003	0.000001	0.000272	0.000057	0.000001	0.000002	0.000004	0.000016	0.000005
02 鉱業	0.000009	0.000002	0.000016	0.000010	0.000007	0.000004	0.000017	0.000083	0.000164	0.000011	0.000038	0.000038	0.000005
03 飲食料品	0.000001	0.000001	0.000001	0.000001	0.000001	0.000001	0.000056	0.000005	0.000000	0.000001	0.000001	0.000009	0.000000
04 繊維製品	0.000002	0.000001	0.000004	0.000004	0.000004	0.000001	0.000006	0.000008	0.000000	0.000001	0.000005	0.000013	0.000003
05 ハルマ、紙・木製品	0.000049	0.000031	0.000097	0.000122	0.000088	0.000013	0.001424	0.001510	0.000020	0.000050	0.000168	0.000388	0.000175
06 化学製品	0.000033	0.000036	0.000066	0.000077	0.000051	0.000026	0.000231	0.000081	0.000003	0.000041	0.000157	0.000021	0.000011
07 石油・石炭製品	0.000012	0.000004	0.000011	0.000010	0.000009	0.000004	0.000032	0.000097	0.000019	0.000022	0.000080	0.000065	0.000019
08 プラスチック・ゴム	0.000386	0.000185	0.000256	0.000520	0.000568	0.000243	0.000957	0.000457	0.000015	0.000256	0.000331	0.000336	0.000132
09 窯業・土石製品	0.000049	0.000019	0.000293	0.000071	0.000051	0.000025	0.000040	0.000766	0.000005	0.000027	0.000017	0.000022	0.000009
10 鉄鋼	0.001031	0.000115	0.000056	0.000444	0.000038	0.000191	0.000036	0.000459	0.000003	0.000011	0.000008	0.000018	0.000008
11 鉄鋼金融	0.000141	0.000077	0.000352	0.000424	0.000211	0.000083	0.000110	0.000171	0.000063	0.000005	0.000005	0.000010	0.000005
12 金属製品	0.000431	0.000279	0.000208	0.000272	0.000117	0.000046	0.000161	0.001909	0.000016	0.000038	0.000127	0.000107	0.000023
13 はん用機械	0.000328	0.000113	0.000022	0.000127	0.000017	0.000029	0.000009	0.000125	0.000005	0.000033	0.000025	0.000017	0.000017
14 生産用機械	0.055945	0.000012	0.000029	0.000028	0.000015	0.000005	0.000011	0.000031	0.000007	0.000011	0.000017	0.000033	0.000024
15 業務用機械	0.000040	0.018212	0.000004	0.000007	0.000004	0.000002	0.000006	0.000017	0.000003	0.000005	0.000009	0.000035	0.000012
16 電子部品	0.000147	0.001195	0.044814	0.002105	0.005217	0.000080	0.000125	0.000109	0.000020	0.000031	0.000054	0.000108	0.000076
17 電気機械	0.000137	0.000080	0.000163	0.043587	0.000125	0.000127	0.000011	0.000143	0.000005	0.000009	0.000011	0.000027	0.000015
18 情報・通信機器	0.000000	0.000000	0.000000	0.000000	0.038996	0.000001	0.000000	0.000001	0.000000	0.000000	0.000000	0.000000	0.000000
19 輸送機械	0.000062	0.000014	0.000038	0.000039	0.000036	0.000023	0.000063	0.000176	0.000040	0.000060	0.000102	0.000202	0.000141
20 その他の製造工業製品	0.000092	0.000040	0.000105	0.000111	0.000107	0.000023	0.061186	0.000188	0.000047	0.000047	0.000193	0.000412	0.000514
21 建設	0.000322	0.000082	0.000436	0.000263	0.000240	0.000061	0.000369	0.107956	0.000606	0.001631	0.000894	0.001503	0.000666
22 電力・ガス・熱供給	0.000580	0.000151	0.001103	0.000595	0.000450	0.000252	0.000847	0.000752	0.015683	0.000942	0.003458	0.003448	0.000425
23 水道	0.000075	0.000030	0.000103	0.000068	0.000057	0.000020	0.000112	0.000174	0.000028	0.000043	0.001113	0.000570	0.000186
24 廃棄物処理	0.000017	0.000013	0.000031	0.000019	0.000022	0.000006	0.000037	0.000168	0.000021	0.000043	0.091316	0.000216	0.000186
25 商業	0.001875	0.000797	0.001469	0.001871	0.001441	0.000692	0.003644	0.005165	0.000149	0.000509	0.01277	0.139364	0.000701
26 金融・保険	0.000355	0.000110	0.000263	0.000237	0.000326	0.000089	0.000711	0.001203	0.000278	0.000150	0.000745	0.002217	0.081789
27 不動産	0.000335	0.000091	0.000191	0.000280	0.000230	0.000067	0.000461	0.000957	0.000226	0.000151	0.000513	0.004716	0.001824
28 運輸・郵便	0.001351	0.000509	0.000931	0.001095	0.001080	0.000406	0.004861	0.005312	0.000417	0.000654	0.005526	0.008643	0.002926
29 情報通信	0.000449	0.000155	0.000370	0.000425	0.000797	0.000081	0.000483	0.000964	0.000182	0.000733	0.000760	0.003732	0.002991
30 公務	0.000136	0.000028	0.000034	0.000063	0.000042	0.000011	0.000072	0.000496	0.000020	0.000084	0.000066	0.000357	0.000132
31 教育・研究	0.000830	0.000722	0.001698	0.001370	0.001698	0.000529	0.000737	0.000245	0.000132	0.000044	0.000097	0.000394	0.000125
32 医療・福祉	0.000004	0.000001	0.000002	0.000002	0.000002	0.000001	0.000007	0.000014	0.000001	0.000009	0.000007	0.000020	0.000018
33 その他の非営利団体サービス	0.000129	0.000057	0.000045	0.000052	0.000039	0.000009	0.000070	0.000159	0.000040	0.000266	0.000238	0.000153	0.000286
34 対事業所サービス	0.001772	0.000633	0.001777	0.001816	0.001687	0.000541	0.002825	0.008114	0.001902	0.002820	0.004639	0.009277	0.006584
35 対個人サービス	0.000016	0.000006	0.000015	0.000014	0.000014	0.000004	0.000021	0.000049	0.000005	0.000015	0.000018	0.000146	0.000043
36 事務用品	0.000077	0.000022	0.000065	0.000070	0.000065	0.000014	0.000121	0.000179	0.000010	0.000039	0.000391	0.000441	0.000376
37 分類不明	0.000598	0.000125	0.000149	0.000277	0.000185	0.000050	0.000316	0.002185	0.000087	0.000370	0.000293	0.001575	0.000584
合計	0.067835	0.023949	0.055219	0.056481	0.054285	0.026334	0.080469	0.140484	0.020167	0.035457	0.112594	0.178680	0.101040

第3表 雇用誘発係数

	27 不動産	28 運輸・郵便	29 情報通信	30 公務	31 教育・研究	32 医療・福祉	33 その他の非営利団体サービス	34 対事業所サービス	35 対個人サービス	36 事務用品	37 分類不明	和
01 農林水産業	0.000000	0.000004	0.000004	0.000003	0.000033	0.000100	0.000082	0.000006	0.001290	0.000000	0.000000	0.032218
02 鉱業	0.000000	0.000015	0.000004	0.000006	0.000018	0.000012	0.000008	0.000010	0.000043	0.000000	0.000001	0.055560
03 飲食料品	0.000002	0.000004	0.000005	0.000004	0.000023	0.000174	0.000039	0.000004	0.003342	0.000000	0.000002	0.036795
04 繊維製品	0.000000	0.000003	0.000001	0.000004	0.000001	0.000007	0.000061	0.000006	0.000013	0.000000	0.000000	0.044116
05 ハルブ・紙・木製品	0.000004	0.000213	0.000148	0.000067	0.000192	0.000194	0.000621	0.000161	0.000337	0.000000	0.000008	0.056914
06 化学製品	0.000000	0.000019	0.000011	0.000011	0.000043	0.001101	0.000047	0.000079	0.000106	0.000000	0.000008	0.023456
07 石油・石炭製品	0.000000	0.000429	0.000009	0.000034	0.000025	0.000027	0.000045	0.000030	0.000076	0.000000	0.000010	0.015484
08 プラスチック・ゴム	0.000003	0.000176	0.000054	0.000060	0.000118	0.000114	0.000324	0.000676	0.000228	0.000000	0.000017	0.055831
09 窯業・土石製品	0.000002	0.000015	0.000005	0.000011	0.000033	0.000020	0.000018	0.000053	0.000041	0.000000	0.000006	0.047375
10 鉄鋼	0.000001	0.000019	0.000005	0.000010	0.000010	0.000008	0.000013	0.000052	0.000010	0.000000	0.000001	0.018395
11 鉄合金	0.000000	0.000007	0.000003	0.000006	0.000007	0.000024	0.000012	0.000044	0.000014	0.000000	0.000006	0.028192
12 金属製品	0.000004	0.000065	0.000016	0.000068	0.000032	0.000033	0.000088	0.000088	0.000122	0.000000	0.000008	0.095938
13 はん用機械	0.000000	0.000025	0.000009	0.000011	0.000011	0.000012	0.000018	0.000292	0.000016	0.000000	0.000001	0.050920
14 生産用機械	0.000000	0.000034	0.000013	0.000011	0.000014	0.000015	0.000026	0.000436	0.000019	0.000000	0.000001	0.056895
15 業務用機械	0.000000	0.000016	0.000007	0.000062	0.000007	0.000138	0.000014	0.000185	0.000029	0.000000	0.000002	0.018879
16 電子部品	0.000001	0.000101	0.000049	0.000077	0.000071	0.000055	0.000087	0.001280	0.000063	0.000000	0.000005	0.056510
17 電気機械	0.000000	0.000023	0.000009	0.000020	0.000018	0.000012	0.000017	0.000259	0.000017	0.000000	0.000002	0.045198
18 情報・通信機器	0.000000	0.000000	0.000000	0.000000	0.000000	0.000000	0.000000	0.000001	0.000000	0.000000	0.000000	0.039001
19 輸送機械	0.000002	0.000269	0.000077	0.000269	0.000215	0.000086	0.000153	0.002566	0.000115	0.000000	0.000012	0.027622
20 その他の製造工業製品	0.000002	0.000107	0.000203	0.000180	0.000464	0.000176	0.001530	0.000333	0.000427	0.000000	0.000000	0.067998
21 建設	0.000215	0.001264	0.000394	0.001064	0.001192	0.000709	0.000755	0.000514	0.001282	0.000000	0.000554	0.127884
22 電力・ガス・熱供給	0.000019	0.000726	0.000353	0.000500	0.001603	0.001032	0.000615	0.000837	0.003952	0.000000	0.000073	0.050571
23 水道	0.000003	0.000488	0.000161	0.000220	0.000898	0.000603	0.000363	0.000174	0.001594	0.000000	0.000031	0.034720
24 廃棄物処理	0.000001	0.000165	0.000135	0.000970	0.000262	0.000262	0.000051	0.000066	0.001620	0.000000	0.000047	0.096140
25 商業	0.000019	0.002338	0.000429	0.000572	0.001070	0.003066	0.003434	0.002550	0.006655	0.000000	0.000093	0.202444
26 金融・保険	0.000224	0.001692	0.000280	0.001034	0.000257	0.000611	0.003941	0.000987	0.001144	0.000000	0.000067	0.104775
27 不動産	0.004915	0.001805	0.000820	0.000191	0.000689	0.002037	0.002736	0.001182	0.002838	0.000000	0.000245	0.031335
28 運輸・郵便	0.000034	0.085331	0.001050	0.001701	0.002416	0.001856	0.004214	0.002534	0.005638	0.000000	0.000558	0.178419
29 情報通信	0.000020	0.000777	0.038207	0.000838	0.001114	0.000960	0.004504	0.002105	0.001983	0.000000	0.000174	0.066504
30 公務	0.000006	0.000179	0.000098	0.046865	0.000313	0.000119	0.000194	0.000302	0.000143	0.000000	0.001289	0.052004
31 教育・研究	0.000002	0.000146	0.000549	0.000047	0.083835	0.000313	0.000137	0.000398	0.000191	0.000000	0.000080	0.101150
32 医療・福祉	0.000000	0.000087	0.000031	0.000004	0.000010	0.094683	0.000011	0.000010	0.000016	0.000000	0.000020	0.095025
33 その他の非営利団体サービス	0.000003	0.000147	0.000063	0.000020	0.000115	0.000150	0.109687	0.000250	0.000861	0.000000	0.000014	0.113559
34 対事業所サービス	0.000106	0.009392	0.003610	0.002908	0.003785	0.004038	0.007109	0.122600	0.005245	0.000000	0.000368	0.224465
35 対個人サービス	0.000003	0.000046	0.000191	0.000030	0.000098	0.001679	0.000291	0.000134	0.139991	0.000000	0.000017	0.143032
36 事務用品	0.000003	0.000169	0.000104	0.000086	0.000329	0.000271	0.000662	0.000246	0.000349	0.000000	0.000010	0.004883
37 分類不明	0.000027	0.000791	0.000433	0.000127	0.001381	0.000525	0.000855	0.001329	0.000629	0.000000	0.005683	0.022780
合計	0.005622	0.107086	0.047540	0.058131	0.102620	0.115219	0.142763	0.142779	0.180243	0.000000	0.008937	2.536428

第4表 108部門表

業種	従業員総数	個人業主	家族従業者	有給従業員・雇	有給従業員・雇			従業員1人当たり生産額	従業員1人当たり粗付加価値額	就業係数(人/百万円)	雇用係数(人/百万円)
					雇	有給	臨時・日雇				
001 耕種農業	69,346	24,606	41,527	3,213	2,820	1,415	1,934	1,004	0.517087	0.023958	
002 畜産	6,695	3,141	1,645	1,909	1,788	1,141	13,863	3,591	0.072134	0.020568	
003 農業サービス	1,196	314	23	859	709	9,415	9,415	5,965	0.106217	0.076288	
004 林業	2,083	917	485	681	565	429	5,501	3,222	0.181794	0.059434	
005 漁業	128	15	9	104	96	80	4,797	2,234	0.208469	0.169381	
006 金属鉱物	0	0	0	0	0	0	0	0	0.000000	0.000000	
007 石炭・原油・天然ガス	0	0	0	0	0	0	0	0	0.000000	0.000000	
008 非金属鉱物	350	0	0	0	0	0	18,437	4,629	0.054238	0.054238	
009 食料品	27,059	1,065	471	25,523	24,454	23,691	22,701	8,030	0.044051	0.041550	
010 飲料	3,760	53	41	3,666	3,404	3,226	86,164	40,531	0.011606	0.011316	
011 飼料・有機質肥料(除く別掲)	874	33	45	796	747	690	38,097	5,561	0.026249	0.026249	
012 たばこ	0	0	0	0	0	0	0	0	0.000000	0.000000	
013 繊維工業製品	9,227	4,694	1,484	3,049	2,613	2,529	8,167	3,361	0.122450	0.040463	
014 衣服・その他の繊維既製品	3,074	803	435	1,836	1,644	1,511	11,751	4,295	0.085096	0.050825	
015 木材・木製品	2,857	265	109	2,483	2,293	2,237	16,506	5,967	0.065084	0.052653	
016 家具・装備品	4,345	751	252	3,342	3,098	3,009	11,545	3,939	0.086614	0.066620	
017 パルプ・紙・板紙・加工紙	144	7	3	134	122	120	152,521	18,514	0.006556	0.006101	
018 紙加工品	2,720	84	37	2,599	2,424	2,362	24,383	7,319	0.041011	0.039187	
019 印刷・製本	5,434	338	135	4,961	4,590	4,415	17,012	8,201	0.058783	0.053667	
020 化学肥料	69	0	0	69	66	65	84,551	28,145	0.011827	0.011827	
021 有機化学工業製品	385	0	0	385	370	361	61,800	18,164	0.016181	0.016181	
022 石油化学基礎製品	0	0	0	0	0	0	0	0	0.000000	0.000000	
023 有機化学工業製品(除く石油化学基礎製品)	362	1	0	361	348	343	27,431	8,036	0.036455	0.036354	
024 合成樹脂	1,642	0	0	1,642	1,564	1,543	10,422	1,745	0.095950	0.095950	
025 化学繊維	12	0	0	12	12	12	71,583	19,667	0.013970	0.013970	
026 医薬品	1,229	1	2	1,226	1,175	1,162	135,618	60,252	0.007374	0.007356	
027 化学最終製品(除く医薬品)	2,724	3	1	2,720	2,609	2,562	46,140	13,801	0.021673	0.021642	
028 石油製品	89	0	0	89	83	82	16,551	4,000	0.060421	0.060421	
029 石炭製品	79	0	0	79	75	75	135,139	44,772	0.007400	0.007400	
030 プラスチック製品	17,703	591	221	16,891	15,591	15,218	22,125	6,685	0.045197	0.043124	
031 ゴム製品	2,434	90	39	2,305	2,183	2,141	14,732	6,252	0.067881	0.064283	
032 なめし革・毛皮・同製品	220	68	29	123	119	110	21,514	8,032	0.046482	0.025988	
033 ガラス・ガラス製品	753	6	4	743	669	656	22,568	9,668	0.044310	0.043721	
034 セメント・セメント製品	2,082	14	5	2,063	1,906	1,845	24,943	11,561	0.040092	0.039726	
035 陶磁器	43	16	8	19	18	17	7,047	3,419	0.141914	0.062706	
036 その他の窯業・土石製品	1,012	213	49	750	707	680	10,389	5,212	0.096253	0.071333	
037 鉄鉄・粗鋼	28	0	0	28	26	25	34,250	7,143	0.029197	0.029197	
038 鋼材	239	0	0	239	220	215	71,364	11,925	0.014013	0.014013	
039 鉄鍛造品	2,692	14	4	2,674	2,526	2,509	35,227	15,058	0.028387	0.028198	
040 その他の鉄鋼製品	1,446	206	65	1,175	1,126	1,113	49,270	8,076	0.021910	0.021910	
041 非鉄金属・精製	604	60	18	526	483	468	62,392	12,825	0.016028	0.013958	
042 非鉄金属加工製品	2,972	404	124	2,444	2,300	2,269	29,240	5,496	0.034200	0.028124	
043 建設・建築用金属製品	5,813	416	140	5,257	4,880	4,796	10,878	3,078	0.091930	0.083137	
044 その他の金属製品	13,784	1,127	351	12,306	11,379	11,087	9,730	4,287	0.102772	0.091752	
045 はん用機械	8,471	177	49	8,245	7,762	7,585	20,093	7,828	0.049768	0.048440	
046 生産用機械	13,302	1,381	370	11,551	10,683	10,517	15,921	6,658	0.062810	0.054542	
047 業務用機械	7,757	275	105	7,377	6,939	6,506	53,213	14,338	0.018792	0.017872	
048 電子デバイス	3,193	0	0	3,193	3,086	3,044	40,521	12,807	0.024678	0.024678	
049 その他の電子部品	10,625	249	113	10,263	9,786	9,539	19,718	5,632	0.050715	0.048987	
050 産業用電気機器	7,230	133	40	7,057	6,664	6,485	24,651	8,311	0.040567	0.039596	
051 民生用電気機器	6,620	115	80	6,425	6,049	5,957	14,655	4,530	0.068235	0.066226	
052 電子応用装置・電気計測器	2,302	183	42	2,077	1,951	1,855	21,482	8,618	0.046550	0.043000	
053 その他の電気機械	1,443	8	5	1,433	1,327	1,327	48,848	15,435	0.020472	0.020330	
054 通信機械・同関連機器	1,055	16	2	1,034	1,002	985	26,296	7,820	0.038029	0.037272	
055 電子計算機・同附属装置	3,033	71	19	2,943	2,803	2,742	24,483	7,072	0.040845	0.039633	

第4表 108部門表

	従業員・有給役員	従業員・有給役員				家族従業者	個人業主	従業員総数	従業員・有給役員				就業係数 (人/百万円)	雇用係数 (人/百万円)
		有給役員	従業員	雇用者	臨時・日雇				1人当たり 生産額	1人当たり 粗付加価値額	就業係数 (人/百万円)	雇用係数 (人/百万円)		
056 乗用車	4,283	81	4,182	3,850	332	0	0	0	0	166,750	24,625	0.005997	0.005997	
057 その他の自動車	2,337	58	2,279	2,337	28	0	0	0	0	38,083	5,205	0.026259	0.026259	
058 自動車部品・同附属品	37,782	1,207	35,065	34,145	920	471	0	0	0	38,611	8,722	0.024864	0.024864	
059 船舶・同修理	488	16	438	429	9	24	0	0	0	20,053	7,457	0.046967	0.046967	
060 その他の輸送機械・同修理	1,257	50	1,074	1,040	34	82	0	0	0	29,260	8,142	0.030560	0.030560	
061 その他の製造工業製品	6,455	463	5,255	4,970	285	122	0	0	0	12,121	4,551	0.082502	0.073082	
062 再生资源回収・加工処理	1,418	133	700	542	25	155	0	0	0	11,250	3,823	0.088892	0.043882	
063 建築	37,202	6,399	25,777	24,287	1,490	1,229	0	0	0	9,228	4,106	0.108360	0.093721	
064 建設補修	13,789	2,379	9,450	8,901	549	466	0	0	0	9,473	3,995	0.105565	0.090560	
065 公共事業	26,775	4,823	16,089	15,096	993	1,145	0	0	0	6,508	2,831	0.153666	0.120017	
066 その他の土木建設	16,435	2,964	10,161	9,547	614	703	0	0	0	4,718	2,333	0.211952	0.169265	
067 電力	2,855	11	2,844	2,792	52	0	0	0	0	71,890	31,685	0.013910	0.013910	
068 ガス・熱供給	620	35	585	585	0	0	0	0	0	72,987	19,521	0.013701	0.013701	
069 水道	1,398	0	1,398	1,380	18	0	0	0	0	41,640	19,922	0.024015	0.024015	
070 廃棄物処理	7,676	1,115	6,213	5,892	321	130	0	0	0	10,457	7,467	0.095626	0.091291	
071 商業	179,386	15,344	145,562	139,163	6,399	7,296	0	0	0	6,535	4,278	0.153029	0.137265	
072 金融・保険	26,610	789	25,275	25,219	56	43	0	0	0	12,495	8,311	0.080031	0.078389	
073 不動産仲介及び賃貸	4,326	1,095	1,838	1,697	141	250	0	0	0	28,781	19,593	0.034745	0.023557	
074 住宅賃貸料 (帰属家賃)	7,702	1,061	1,340	1,277	63	939	0	0	0	19,069	14,328	0.052441	0.016348	
075 住宅賃貸料 (非帰属家賃)	0	0	0	0	0	0	0	0	0	0	0	0.000000	0.000000	
076 鉄道輸送 (除く自家輸送)	3,045	23	3,022	2,920	102	48	0	0	0	6,885	4,819	0.145242	0.145242	
077 道路輸送	39,118	2,052	36,521	34,747	1,774	0	0	0	0	7,638	5,556	0.130920	0.129096	
078 自家輸送	0	0	0	0	0	0	0	0	0	0	0	0.000000	0.000000	
079 水運	58	0	58	52	2	0	0	0	0	69	34	0.000000	0.000000	
080 航空輸送	30	0	30	30	0	0	0	0	0	367	133	2.727273	2.727273	
081 貨物利用運送	281	7	279	267	0	0	0	0	0	18,601	11,925	0.053759	0.053759	
082 倉庫	1,850	69	1,757	1,673	84	4	0	0	0	15,604	9,334	0.065428	0.063253	
083 運輸附帯サービス	4,428	291	3,728	3,571	157	101	0	0	0	18,041	11,214	0.055428	0.050309	
084 郵便・信書便	3,971	5	3,966	3,905	61	0	0	0	0	1,935	3,3978	0.333978	0.333978	
085 通信	2,143	45	2,079	2,071	8	17	0	0	0	103,416	55,023	0.009670	0.009584	
086 放送	288	20	268	261	7	0	0	0	0	31,903	15,865	0.031345	0.031345	
087 情報サービス	7,883	630	7,178	6,890	288	73	2	0	0	8,529	5,216	0.117247	0.117247	
088 インターネット附随サービス	350	33	294	285	9	22	0	0	0	25,794	6,854	0.038768	0.036221	
089 映像・音声・文字情報制作	1,062	143	873	838	35	45	0	0	0	25,574	10,862	0.039102	0.037408	
090 公務	22,843	0	22,843	22,061	782	0	0	0	0	21,351	15,001	0.046836	0.046836	
091 教育	31,511	326	31,095	29,497	1,598	77	0	0	0	10,840	8,982	0.092252	0.091989	
092 研究	7,121	132	6,989	6,737	252	0	0	0	0	15,242	9,010	0.065609	0.065609	
093 医療	46,799	2,288	39,658	37,835	1,823	3,384	0	0	0	13,767	7,626	0.072635	0.065103	
094 保健衛生	2,462	39	2,280	2,022	258	131	12	0	0	11,084	7,350	0.090223	0.084982	
095 社会保険・社会福祉	9,318	277	9,041	9,041	0	0	0	0	0	10,019	6,793	0.099814	0.099814	
096 介護	28,777	434	28,343	25,629	2,714	220	0	0	0	4,633	3,451	0.215859	0.215859	
097 その他の非営利団体サービス	7,393	1,367	5,645	5,216	429	220	0	0	0	8,651	5,086	0.115593	0.109636	
098 物品賃貸サービス	2,764	253	2,224	2,146	78	220	0	0	0	22,694	15,110	0.044065	0.039490	
099 広告	656	83	520	512	8	37	0	0	0	29,537	15,631	0.033856	0.031121	
100 自動車整備・機械修理	16,813	2,616	9,822	9,368	454	1,501	0	0	0	12,403	4,640	0.080926	0.059646	
101 その他の対事業所サービス	59,515	3,151	49,111	44,360	4,751	6,401	0	0	0	5,098	3,818	0.172235	0.172235	
102 宿泊業	8,974	456	7,762	6,866	896	351	405	0	0	9,592	4,492	0.104574	0.095474	
103 飲食サービス	67,250	1,888	52,567	46,641	5,926	7,640	0	0	0	4,489	1,945	0.222782	0.180395	
104 洗濯・理容・美容・浴場業	16,138	572	9,553	8,718	835	4,422	1,591	0	0	5,201	3,617	0.192268	0.120629	
105 娯楽サービス	12,810	467	12,028	10,514	1,514	197	118	0	0	11,914	8,281	0.083933	0.081869	
106 その他の対個人サービス	16,029	692	12,440	10,091	2,349	2,481	416	0	0	5,488	3,613	0.182222	0.149288	
107 事務用品	0	0	0	0	0	0	0	0	0	0	0	0.000000	0.000000	
108 分類不明	464	38	426	422	4	0	0	0	0	176,474	66,509	0.005667	0.005667	
合計	1,063,659	67,472	817,963	772,000	45,963	73,622	104,602	0	0	14,135	6,664	0.070745	0.058891	

統計資料 28 - 10

平成 2 3 年（2011年）群馬県産業連関表付帯表

平成28年10月発行

編集・発行 群馬県企画部統計課

〒 371-8570

前橋市大手町一丁目 1 番 1 号

ダイヤル 0 2 7 - 2 2 6 - 2 4 0 5
